



CENAVECE
EPIDEMIOLOGÍA

**Subsecretaría de Prevención
y
Promoción de la Salud**

Dirección General Adjunta de Epidemiología

**Dirección de Investigación Operativa
Epidemiológica**

**Sistema de Vigilancia
Epidemiológica de las Adicciones
(SISVEA)**

Informe 2009



SECRETARÍA DE SALUD

Dr. José Ángel Córdova Villalobos
Secretario de Salud

Dra. Maki Esther Ortiz Domínguez
Subsecretaria de Innovación y Calidad

Dr. Mauricio Hernández Ávila
Subsecretario de Prevención y Promoción de la Salud

Lic. Ma. Eugenia de León-May
Subsecretaria de Administración y Finanzas

Dr. Miguel Ángel Lezana Fernández
**Director General del Centro Nacional de Vigilancia Epidemiológica
y Control de Enfermedades**

Dr. Hugo López-Gatell Ramírez
Director General Adjunto de Epidemiología



COORDINACIÓN NACIONAL

Dr. Hugo López-Gatell Ramírez
Dra. Ietza Bojorquez Chapela

COORDINACIÓN OPERATIVA Y DE ANÁLISIS

Dra. Ietza Bojorquez Chapela
M. en C. Mario Cortés Ramírez
Dr. René Ocampo Ortega
Dr. Armando Amezcua Jiménez
Lic. Blanca Estela Jiménez Vargas

ÁREA DE SUPERVISIÓN

Dr. Armando Amezcua Jiménez
Lic. Maricela Mendoza Morales
C. Martha Villalobos Díaz
Dr. René Ocampo Ortega
Dr. Juan Manuel Hernández Sánchez



RESPONSABLES POR ENTIDAD FEDERATIVA

Aguascalientes	<p>Dr. Jorge Alfonso Blanco Alonso Responsable del Depto. de Vigilancia Epidemiológica - Instituto de Salud de Aguascalientes Responsable Estatal del SISVEA</p> <p>C. Martín García Pedroza Téc. en Informática - Instituto de Salud de Aguascalientes Coordinador Estatal del SISVEA</p>
Baja California	<p>Dra. Angélica Guadalupe Pon Méndez Jefa del Departamento de Epidemiología Estatal</p> <p>Dra. Leticia Wong López Coordinadora Estatal de Vigilancia Epidemiológica de Enfermedades no Transmisibles</p>
Baja California Sur	<p>Dr. Alejo Méndez Hernández Subdirector de Prevención y Control del Enfermedades Responsable Estatal del SISVEA</p> <p>Ing. Claudia Lizeth Ramírez Orozco Encargada del Área de Estadística e Informática del Centro Estatal de Salud Mental y Adicciones Coordinadora Estatal del SISVEA</p>
Campeche	<p>Dr. Maicool Javier Blanquet López Coordinador de Enfermedades no Transmisibles Responsable Estatal del SISVEA</p>
Coahuila	<p>Dr. Edgar Farías Farías Jefe del Departamento de Epidemiología Estatal</p> <p>Tec. Miguel Anguiano Hernández Coordinador Estatal del SISVEA</p>
Colima	<p>Dr. Juan Miguel Torre Marín Jefe del Departamento de Epidemiología Estatal</p> <p>Dra. Yunuén Sacnité Cuevas Arellano Coordinadora Estatal de Vigilancia Epidemiológica Responsable Estatal del SISVEA</p>
Chiapas	<p>Dra. Rosa Maza López Jefa del Departamento de Vigilancia Epidemiológica y Control de Enfermedades</p> <p>Lic. Abraham Aquino Hernández Responsable Estatal del SISVEA</p>

Chihuahua

Dr. Gumaro Barrios Gallegos
Subdirector Estatal de Epidemiología

TUMI Juan Carlos Toledo Sánchez
Coordinador Estatal de Programas de Vigilancia Epidemiológica
Coordinador Estatal del SISVEA

Distrito Federal

Dr. José Jesús Trujillo y Gutiérrez
Director de Vigilancia e Inteligencia Epidemiológica – Servicios de Salud Pública del Distrito Federal

Dra. Alejandra Lisbeth Martínez Delgadillo
Subdirectora de Proyectos e Intervenciones Estratégicas en Salud -
Servicios de Salud Pública del Distrito Federal
Responsable del SISVEA

Durango

Dra. Ana María Fajardo Gómez
Jefa de la Subdirección de Epidemiología y Medicina Preventiva

Lic. Aída Escárzaga Ayala
Jefa del Departamento de Promoción y Prevención del Instituto de Salud Mental del Estado de Durango
Coordinadora Estatal del SISVEA

Guanajuato

Lic. Rosa Elda Villalobos Ugalde
Directora de Salud Mental

Lic. Lorena Sánchez Toledo
Coordinadora Estatal del SISVEA

Guerrero

Dr. Angel Peñaloza Moctezuma
Jefe del Departamento de Epidemiología Estatal

T. I. Irma Rocío Benítez
Coordinadora Estatal del SISVEA

Hidalgo

Dra. Diana Reyes Gómez
Subdirectora Estatal de Vigilancia Epidemiológica

Lic. Ma. Teresa Tristán Muñiz
Coordinadora Estatal del SISVEA

Jalisco

Sr. Joel Salvador Chávez Rivera
Titular del Consejo Estatal Contra las Adicciones

Dra. Lucía Salazar Montes
Jefa del Departamento de Epidemiología
Dr. Luis Javier Robles Arellano
Coordinador Estatal del SISVEA

Estado de México

Dra. Esmeralda Hernández Muñiz
Jefa del Departamento de Vigilancia Epidemiológica
Responsable estatal del SISVEA

Michoacán

Dra. Airel Guillermina López Melgoza
Jefa del Departamento de Epidemiología de Medicina Preventiva Estatal

PTI Remedios Martínez Moreno
Responsable Estatal del Programa Automatizado del SISVEA

Morelos

Dr. Erik Carrillo Valenzo
Jefe del Departamento de Epidemiología Estatal

Dra. Patricia Vidal Cruz
Jefatura del Depto. De Prevención y Control de Enfermedades
Tec. Bárbara Belén Martínez Aguilar
Responsable Estatal del SISVEA

Nayarit

Dr. Aurelio Carrillo Rodríguez
Jefe del Departamento de Epidemiología Estatal

Lic. Bernabé Cancino Pérez
Coordinador Estatal del SISVEA

Nuevo León

Dra. Ana María Villarreal Herrera
Jefa del Departamento de Epidemiología Estatal

Dr. Juan José Roque Segovia
Responsable Estatal del SISVEA

Oaxaca

Dr. Amado Rubén Coronado García
Jefe del Departamento de Epidemiología

Lic. Irving Roberto Salazar Velásquez
Responsable Estatal del SISVEA

Puebla

Dra. Magdalena Iturbe Quiroz

Coordinadora Estatal del Programa de Vigilancia Epidemiológica
Responsable del SISVEA

Dra. Leticia Álvarez Pérez

Coordinadora Estatal del SISVEA

Querétaro

Dr. Jaime Ponce Alcocer

Comisionado del Consejo Estatal Contra las Adicciones

Dra. Martina Pérez Rendón

Directora de Epidemiología

Lic. Lorena Gómez Varela

Coordinadora de Difusión del Consejo Estatal Contra las Adicciones
Coordinadora Estatal del SISVEA

Quintana Roo

Dr. José Jesús Esparza Aguilar

Subdirector Estatal de Vigilancia Epidemiológica

Ing. Octavio Ruíz Muñiz

Jefe del Depto. de Información Epidemiológica
Responsable Estatal del SISVEA

San Luis Potosí

Dr. Fernando Hernández Maldonado

Jefe del Departamento de Vigilancia y Urgencias Epidemiológicas
Responsable Estatal del SISVEA

Lic. en Enf. Ana María Méndez Saldierna

Coordinadora Estatal del SISVEA

Sinaloa

Dr. Adolfo Entzana Galindo

Jefe del Departamento de Epidemiología Estatal

Dr. Rubén Shinagawa Acosta

Responsable Estatal del SISVEA

Sonora

Ing. Aarón León Ruíz

Jefe del Depto. de Estadísticas e Informática del Servicio Estatal de Salud Mental
Responsable Estatal del SISVEA

Tabasco

Dr. Carlos Mario de la Cruz Gallardo
Jefe del Departamento de Epidemiología Estatal

Lic. Lucia Santiago Priego
Responsable Estatal del SISVEA

Lic. José Alfredo Orea Torres
Coordinador Estatal del SISVEA

Tamaulipas

Dr. Carlos Quiñones Carrizales
Coordinador de Vigilancia Epidemiológica

Lic. Saúl Pérez García
Coordinador Estatal del SISVEA

Tlaxcala

Dr. José Francisco Mauricio García
Subdirector de Epidemiología

Dra. Verónica Ortega Gutiérrez
Jefa del Depto. de Vigilancia Epidemiológica
Responsable Estatal del SISVEA

Lic. Lucía Juárez Corona
Responsable de Área de Información

Tec. Maricruz Bravo
Capturista

Veracruz

Dr. Dulce María Espejo Guevara
Jefa del Departamento de Vigilancia Epidemiológica

Dra. María Teresa de Jesús Libreros Ochoa
Responsable de los Sistemas de Información en Salud para la Vigilancia Epidemiológica (SUAVE, SEED, SIVEPAB)
Coordinadora Estatal del SISVEA

Yucatán

Lic. Felipe de Atocha Varela Cuevas
Responsable Estatal del SISVEA

T.S. Shany Cámara Canto
Coordinadora Estatal del SISVEA

Zacatecas

Dra. Lucia Reyes Veyna
Jefa del Departamento de Epidemiología Estatal

Lic. Patricia Vargas Romo
Coordinadora Estatal del SISVEA

ÍNDICE

	Pág.
Introducción	11
Parte I:	
Situación del Consumo de Drogas en Mujeres	15
Parte II:	
Resultados por Fuentes de información	23
1. Centros de Tratamiento.....	23
2. Consejo Tutelar de Menores.....	45
3. Servicio Médico Forense.....	48
4. Servicio de Urgencias Hospitalarias.....	51
Conclusiones.....	55
Glosario	57



INFORME DEL SISTEMA DE VIGILANCIA EPIDEMIOLÓGICA DE LAS ADICCIONES (SISVEA) MEXICO 2009

Introducción

En numerosos países existe una creciente preocupación por el alcance y los efectos del uso y abuso de las drogas entre sus habitantes. Los datos epidemiológicos son especialmente útiles tanto en la planificación de los programas asistenciales para los consumidores de drogas así como en los programas de prevención. Las investigaciones realizadas acerca de este tema han demostrado que existen considerables variaciones entre un país y otro. Por lo que es necesario contar con un sistema de vigilancia epidemiológica que permita obtener datos específicos de nuestra población de manera sistemática.

En respuesta a la necesidad planteada de conocer la conducta de la población hacia el uso de éste tipo de sustancias y el entorno en que ocurre, en octubre del año 1990, se inicia en México, el desarrollo del Sistema de Vigilancia Epidemiológica de las Adicciones (SISVEA), el cual en 1991 genera la primera información proveniente de 6 estados de la república.

En 1994 a través de la Norma Oficial Mexicana NOM 017-SSA2-1994 para la Vigilancia Epidemiológica, se establece que el SISVEA forma parte del SINAVE (Sistema Nacional de Vigilancia Epidemiológica) y la notificación adquiere carácter obligatorio para todas las entidades y actualmente se cuenta con la notificación de las 32 entidades federativas del país, con la recolección de datos en cuatro fuentes primarias de información las cuales son los Centros de Tratamiento operados por organizaciones de sociedad civil (ONG's), los Consejos Tutelares de Menores, los Servicio Médico Forense (SEMEFO) y los Servicios de Urgencias de los Hospitales participantes en el sistema.



La información que se obtiene de estas fuentes, es por medio de la aplicación de un cuestionario que explora las características sociodemográficas y el consumo de drogas de las personas que llegan a estos lugares a solicitar atención, solamente en el caso del SEMEFO el médico responsable llena el cuestionario con los datos que tiene sobre el occiso.

El funcionamiento del SISVEA, se inicia con un Coordinador que es el responsable de la capacitación y asesoría de las personas involucradas en el sistema local, coordina la logística, recolecta y valida la información, la captura, analiza y la envía al Coordinador Estatal, éste es el enlace con el nivel Nacional y es el responsable de que se realicen las actividades en la(s) fuentes de información que participen en el SISVEA de su entidad, vigila se cumplan con los tiempos establecidos, integra la información, la valida, la analiza, la envía a Nivel Nacional y realiza la difusión de los resultados en el ámbito estatal. El Nivel Nacional al recibir la información, realiza una evaluación de las bases de datos utilizando indicadores de cobertura, oportunidad y calidad.

Al ser el uso de drogas un problema de salud pública, se considera pertinente difundir los datos disponibles sobre el consumo en nuestro país. Por lo que con la información que se recopila, se integra un diagnóstico nacional y se elabora un Informe Anual que permite retroalimentar a todas las instituciones del Sistema Nacional de Salud, así como a organizaciones Internacionales. Por lo cual para estandarizar la información y poder comparar las similitudes entre unas y otras poblaciones o países, se realiza el análisis del consumo de drogas, según las categorías que se especifican en la Clasificación Estadística Internacional de Enfermedades y Problemas Relacionados con la Salud, Décima revisión (CIE-10), códigos F10 a F19:



1. Alcohol.
2. Marihuana.
3. Inhalables (adhesivos, aerosoles, anestésicos, solventes y gases, limpiadores y nitritos).
4. Alucinógenos (LSD, DET, DMT, DOB, DOM, STP, PCP, mescalina, psilocibina, belladona, mandrágora y datura).
5. Heroína.
6. Otros opiáceos (opio, morfina y derivados).
7. Cocaína y derivados (clorhidrato de cocaína, cocaína base –“crack”- y basuco).
8. Depresores del sistema nervioso central (benzodiacepinas, barbitúricos, flunitrazepam y otros depresores).
9. Metanfetaminas (MDMA).
10. Tabaco.
11. Otras drogas (antihistamínicos, metilfenidato y anfetamínicos, anorexígenos, anticolinérgicos/antiespasmódicos, antidepresivos, fenotiazinas, anticonvulsivos, ciclopentolato).

Otra fuente de información del SISVEA, son los Centros de Tratamiento gubernamentales (CIJ), los cuales se encargan de recopilar y capturar la información de las personas que acuden a sus centros ya sea a solicitar información sobre el uso de drogas ó bien a solicitar tratamiento para el consumo de las mismas. Esta información se recopila mediante un instrumento de entrevista con características diferentes a los cuestionarios que se aplican en las ONG's, de igual forma tienen su propia categoría de análisis por lo cual la información de las ONG's y los CIJ's no es totalmente comparable por lo que se describen por separado.



A continuación se presenta una reseña de los principales resultados sobre las modalidades del consumo de las drogas reportadas al SISVEA en el año 2009. Para ello se divide el presente informe en dos grandes partes:

- ❖ El análisis de la situación del consumo de drogas entre las mujeres, con el propósito de conocer las características generales de esta población, así como su patrón de consumo.
- ❖ El panorama epidemiológico del consumo de drogas por fuente de información.



PARTE I

SITUACIÓN DEL CONSUMO DE DROGAS EN MUJERES

Debido a que las consecuencias adversas que trae consigo el consumo de sustancias psicoactivas en la población femenina no solo incluyen el ámbito físico y mental, sino también afectan de manera considerable al núcleo familiar y las relaciones sociales; es de especial interés conocer la droga de inicio y patrón de consumo que llevan a las mujeres a solicitar atención médica a los centros que son monitoreados por el Sistema de Vigilancia Epidemiológica de las Adicciones (SISVEA).

La Encuesta Nacional de Adicciones, reveló que más del 10% de las mujeres mexiquenses están expuestas al consumo de drogas, mientras que el grado de exposición de las mujeres del país se ubicó entre el 8% y 9%; mientras que el consumo real de drogas entre las mujeres del país se ubica en el 2.5% y en el Estado de México en cerca del 2%. Aunque es mayor el porcentaje de hombres expuestos al consumo de drogas con 30% de la población y 10% de las mujeres, preocupa la tendencia creciente entre jovencitas a aceptar a probar estupefacientes¹.

Este informe tiene como objetivo presentar las características generales, el reporte de droga de inicio y de impacto, el uso de drogas vía intravenosa y la cantidad de drogas consumidas a lo largo de la vida en las mujeres que acudieron durante el 2009 a los Centros de Tratamiento que participaron este año en el Sistema de Vigilancia Epidemiológica de las Adicciones (SISVEA). Para fines de este informe, a dichos centros se les denominará “Centros SISVEA”.

Población de Estudio y Variables Sociodemográficas

Durante el 2009, fueron 7,589 mujeres las que buscaron atención en los centros SISVEA. El promedio de edad de la muestra fue 23 años, con una desviación estándar de 12.8 años. En el **Cuadro 1** se muestran las características sociodemográficas de la muestra. Dentro de lo relevante, la escolaridad de la mayor parte de la muestra era de secundaria terminada (36.7%), seguida por

¹ Encuesta Nacional de Adicciones 2008. SSA.

primaria completa (25.4%). En su mayoría el estado civil de estas mujeres eran solteras (57.9%), casadas (17.6%) o vivían en unión libre (12.6%). Al momento de la entrevista la situación laboral mayormente reportada era de estudiantes (22.3%), Ama de Casa (20.6%) y Desempleado (20.1%).

Cuadro 1.
Variables Socio Demográficas de la Muestra de Mujeres en los Centros de Tratamiento SISVEA 2009.

	Frecuencia	%
Escolaridad		
✓ No fue a la escuela	280	3.7
✓ Primaria	1927	25.4
✓ Técnico post-primaria	72	0.9
✓ Secundaria	2786	36.7
✓ Técnico post-secundaria	186	2.5
✓ Preparatoria o vocacional	1679	22.1
✓ Licenciatura	594	7.8
✓ Posgrado	50	0.7
✓ Sin dato	15	0.2
Estado Civil		
✓ Soltero	4393	57.9
✓ Casado	1336	17.6
✓ Divorciado	260	3.4
✓ Separado	447	5.9
✓ Viudo	187	2.5
✓ Unión libre	953	12.6
✓ Sin dato	13	0.2
Situación Laboral		
✓ Estudiante	1693	22.3
✓ Desempleado	1528	20.1
✓ Desocupado	913	12.0
✓ Trabajo fijo	955	12.6
✓ Trabajo ocasional	854	11.3
✓ Ama de casa	1563	20.6
✓ Jubilado	48	0.6
✓ Sin dato	35	0.5

Fuente: SISVEA Centros de Tratamiento No Gubernamentales, 2009.

La mayoría de la información proviene de los centros de tratamiento ubicados en la región centro del país (39.4%), seguido por el norte (35.9%) y sur de la republica (24.7%).

Cuadro 1 (Continuación).		
Variables Socio Demográficas de la Muestra de Mujeres en los Centros de Tratamiento SISVEA 2009.		
Región*		
✓ Norte	2725	35.9
✓ Centro	2989	39.4
✓ Sur	1875	24.7

*Región

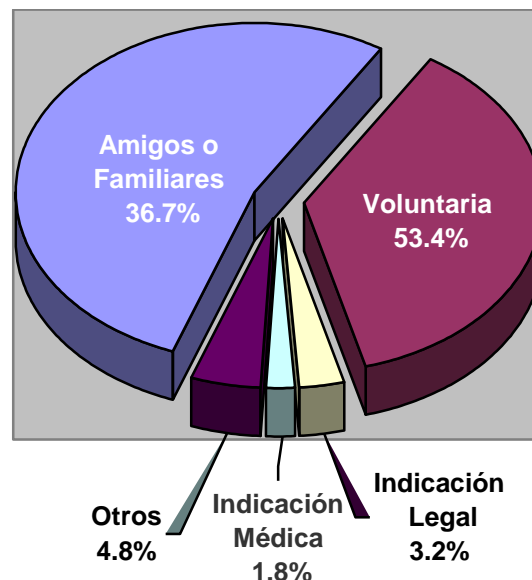
Norte: Baja California, Baja California Sur, Coahuila, Chihuahua, Durango, Nayarit, Nuevo León, Sinaloa, Sonora y Tamaulipas.

Centro: Aguascalientes, Colima, Distrito Federal, Guanajuato, Hidalgo, Jalisco, México, Michoacán, Morelos, Querétaro, San Luis Potosí, Tlaxcala y Zacatecas.

Sur: Campeche, Chiapas, Guerrero, Oaxaca, Puebla, Quintana Roo, Tabasco, Veracruz y Yucatán.

En la **Figura 1** se muestra la forma en que las mujeres acudieron al centro de tratamiento. En esta figura se muestra que la mayoría de las mujeres que acudió a los Centros SISVEA lo hicieron de manera voluntaria (53.4%) o fueron llevadas por algún amigo o familiar (36.7%). Se observa también que menos del 2% de la muestra acudió por indicación médica.

Figura 1.
Forma en que las Mujeres acuden a los Centros de Tratamiento. SISVEA 2009.



Fuente: SISVEA Centros de Tratamiento No Gubernamentales, 2009.

Droga de Inicio

Más de la mitad (54.6%) de las mujeres que acudieron a solicitar tratamiento reportó que comenzaron el uso de drogas con Alcohol, esto seguido del consumo de Tabaco con 1,679 casos (22.1%), y Marihuana en 639 casos (8.4%).

La edad promedio de inicio de consumo de drogas fue de 15 años, con una desviación estándar de 6.3. La edad mínima registrada fue de 5 años (n=17) y la máxima fue de 70 años (n=2).

Cuadro 2		
Casos por Droga de Inicio		
SISVEA 2009		
	Frecuencia	%
Droga de Inicio		
✓ Alcohol	4143	54.6
✓ Tabaco	1679	22.1
✓ Marihuana	639	8.4
✓ Inhalables y Solventes	406	5.3
✓ Metanfetaminas	226	3.0
✓ Cocaína y derivados	274	3.6
✓ Depresores del SNC	93	1.2
✓ Heroína	66	0.9
✓ Otras Drogas	37	0.5
✓ Otros opiáceos	12	0.2
✓ Alucinógenos	14	0.2

Fuente: SISVEA Centros de Tratamiento No Gubernamentales, 2009.

Droga de Impacto

En el **Cuadro 3** se presenta la frecuencia del reporte de droga de impacto. Durante el 2009 las tres primeras drogas reportadas por las mujeres que acudieron a los Centros de Tratamiento SISVEA como droga de impacto fueron el Alcohol (46.5%) con 3529 casos, seguida de las Cocaína y derivados con 819 casos (10.8%) y las metanfetaminas (9.4%), lo que corresponde a 717 casos.

Cuadro 3		
Casos por Droga de Impacto		
SISVEA 2009		
	Frecuencia	%
Droga de Impacto		
✓ Alcohol	3529	46.5
✓ Cocaína y derivados	819	10.8
✓ Metanfetaminas	717	9.4
✓ Tabaco	631	8.3
✓ Marihuana	630	8.3
✓ Inhalables y Solventes	575	7.6
✓ Heroína	400	5.3
✓ Depresores del SNC	173	2.3
✓ Otras Drogas	52	0.7
✓ Alucinógenos	37	0.5
✓ Otros opiáceos	26	0.3

Fuente: SISVEA Centros de Tratamiento No Gubernamentales, 2009.

Uso de Drogas Inyectadas

Durante el 2009 se registró el uso de drogas inyectadas en 504 mujeres, lo que representó un 6.6% del total de la población femenina consumidora de drogas. Entre esta población encontramos como drogas de inicio más reportadas al tabaco con 25.6%, posteriormente la marihuana con 20.2%, seguida por el alcohol el cual lo reportaron el 16.5% y en cuarto lugar la heroína con 12.1%. Sin embargo podemos notar una gran diferencia al analizar la droga de impacto, en donde se encuentra un marcado incremento en el reporte de la heroína como droga por la cual demandaron atención en estos centros, siendo la sustancia con mayor porcentaje (77.2) reportada por 389 usuarias de drogas inyectadas. Así observamos que estos casos se encuentran prácticamente en la frontera norte del país (89.5%).

En relación a la escolaridad reportada por las mujeres usuarias de drogas inyectadas, se encontraron proporciones similares entre las que estudiaron la primaria y las que tienen estudios de secundaria (34.9% y 34.5% respectivamente) a diferencia de lo encontrado en la totalidad de mujeres en donde se observo que el mayor porcentaje se encontraba en el nivel de secundaria; así mismo, aquellas que viven en unión libre reportaron proporciones muy cercanas al triple (33.1%), de lo reportado por el total de mujeres (12.6%). Sin embargo el mayor número de casos 243 (48.2%), se sigue presentando entre las solteras.

Entre las usuarias de drogas inyectadas la situación laboral más reportada, es el desempleo con 178 casos (35.3%), seguidas por 129 (25.6%) que son amas de casa. Aquí se puede observar una diferencia entre el total de las usuarias de drogas donde el mayor porcentaje (22.3%) se encuentra entre las que estudian, mientras que entre las usuarias que se inyectan la droga solamente el 5.5% realiza esta actividad. **Cuadro 4**

Cuadro 4		
Variables Socio Demográficas de la Muestra de Mujeres que han consumido Drogas IV		
SISVEA 2009		
	Frecuencia	%
Escolaridad		
✓ No fue a la escuela	21	4.2
✓ Primaria	176	34.9
✓ Técnico post-primaria	6	1.2
✓ Secundaria	174	34.5
✓ Técnico post-secundaria	7	1.4
✓ Preparatoria o vocacional	88	17.5
✓ Licenciatura	30	6
✓ Posgrado	2	0.4
Estado Civil		
✓ Soltero	243	48.2
✓ Casado	47	9.3
✓ Divorciado	16	3.2
✓ Separado	22	4.4
✓ Viudo	9	1.8
✓ Unión libre	167	33.1
Situación Laboral		
✓ Estudiante	19	3.8
✓ Desempleado	178	35.3
✓ Desocupado	69	13.7
✓ Trabajo fijo	43	8.5
✓ Trabajo ocasional	62	12.3
✓ Ama de casa	129	25.6
✓ Jubilado	1	0.2
✓ Sin datos	3	0.6
Región		
✓ Norte	451	89.5
✓ Centro	41	8.1
✓ Sur	12	2.4

Fuente: SISVEA Centros de Tratamiento No Gubernamentales, 2009.



Conclusiones:

- ✓ En el año 2009 hubo un registro total de 7589 mujeres que acudieron de manera principalmente voluntaria a los diferentes Centros de Tratamiento SISVEA. El rango de edad de estas mujeres era de 10-86 años, con una media de 15 años de edad; en su mayoría solteras y con secundaria terminada.
- ✓ Las principales drogas de inicio registradas entre las mujeres que buscaron atención en los centros fueron el alcohol y el tabaco.
- ✓ El alcohol fue la droga de impacto más frecuente reportada en esta muestra, seguida de metanfetaminas y tabaco, esto a diferencia de los adolescentes (los cuales se analizaron en el reporte de SISVEA 2008), en los que se observa que la marihuana fue la droga de impacto mayormente reportada, seguida por los inhalables.
- ✓ Cabe mencionar la utilización de drogas inyectadas en un 6.6% de la población femenina cuyas características principales eran tener como máxima escolaridad la secundaria, ser solteras y estar desempleadas al momento de la encuesta, siendo el tabaco y la marihuana sus principales drogas de inicio y la heroína su droga de impacto y vivir en la región norte del país.



PARTE II

RESULTADOS POR FUENTE DE INFORMACIÓN

1. CENTROS DE TRATAMIENTO

El SISVEA recopila información de los **Centros de Tratamiento** (CT) no Gubernamentales (ONG's), dedicados a la rehabilitación de personas con problemas de adicción a sustancias (**drogas**), y de los centros Gubernamentales (Centros de Integración Juvenil (CIJ)). Con el objetivo de obtener información sobre el consumo de sustancias adictivas para conocer el perfil de las personas usuarias así como su patrón de consumo, para mantener actualizado un diagnóstico de las adicciones, que permita apoyar en las acciones de prevención, control e investigación, así como conocer sus repercusiones en la población.

Para el análisis de este informe se describirá la información según la **droga de inicio** y la **droga de impacto** que hayan reportado las personas entrevistadas. Definiendo a la droga de inicio como, la primer sustancia que reporta la persona haber consumido en su vida y la droga de impacto se entiende como la droga que le genera más problemas al usuario con su consumo y es la que lo motiva a pedir atención.



CENTROS DE TRATAMIENTO NO GUBERNAMENTALES

La información de los CT, se recopila mediante el llenado de un cuestionario, el cual se aplica a través de una entrevista directa a toda persona que llegue a solicitar atención por primera vez en el año calendario (enero – diciembre). Y el responsable del llenado es el personal de salud (médico, enfermera, trabajador social, etc.) o personal debidamente capacitado que labore en el CT.

Durante el año 2009, reportaron al SISVEA 1,118 centros de tratamiento (CT) ubicados en las 32 entidades federativas del país, de los cuales se reportaron un total de 70,467 personas que acudieron a solicitar tratamiento, lo que no necesariamente corresponde al número de pacientes atendidos, ya que un mismo paciente pudo haber acudido más de una vez en busca de atención. Los tres estados que reportaron más casos y CT fueron Baja California, Chihuahua y Jalisco. (Cuadro 5)

Cuadro 5
Número de casos y Centros de Tratamiento No Gubernamentales reportados por estado, 2009.
NACIONAL

Estado	Casos reportados		Centros que reportaron	
	n	%	n	%
Aguascalientes	1,001	1.4	22	2.0
Baja California	7,937	11.3	69	6.2
Baja California Sur	1,297	1.8	16	1.4
Campeche	408	.6	11	1.0
Coahuila	731	1.0	23	2.1
Colima	1,211	1.7	13	1.2
Chiapas	816	1.2	18	1.6
Chihuahua	6,383	9.1	86	7.7
Distrito Federal	3,633	5.2	26	2.3
Durango	1,858	2.6	41	3.7
Guanajuato	3,523	5.0	31	2.8
Guerrero	3,039	4.3	36	3.2
Hidalgo	1,742	2.5	27	2.4
Jalisco	5,486	7.8	184	16.5
Estado de México	3,274	4.6	53	4.7
Michoacán	2,398	3.4	52	4.7
Morelos	1,186	1.7	23	2.1
Nayarit	1,330	1.9	15	1.3
Nuevo León	988	1.4	16	1.4
Oaxaca	968	1.4	14	1.3
Puebla	895	1.3	19	1.7
Querétaro	1,333	1.9	21	1.9
Quintana Roo	622	.9	21	1.9
San Luís Potosí	771	1.1	16	1.4
Sinaloa	3,692	5.2	55	4.9
Sonora	3,897	5.5	59	5.3
Tabasco	942	1.3	19	1.7
Tamaulipas	1,422	2.0	38	3.4
Tlaxcala	989	1.4	10	0.9
Veracruz	3,325	4.7	61	5.5
Yucatán	2,729	3.9	7	0.6
Zacatecas	636	.9	16	1.4
Sin dato	5	.0	1	0.1
Total	70,467	100	1,118	100

Fuente: SISVEA Centros de Tratamiento No Gubernamentales, 2009.

Entre las personas que buscaron ayuda especializada en estos CT, el alcohol fue la droga de inicio más reportada (49.1%), seguida de tabaco y la marihuana con 18.4% y 17.8% respectivamente la droga de impacto más frecuente a nivel nacional fue el alcohol, mencionada por 29,417 personas seguida por 10,450 personas que mencionaron la cocaína, 8,235 la marihuana y 6,950 las metanfetaminas. **(Cuadro 6)**

La mayor parte (89.2%) de los registros en los centros de tratamiento fueron de hombres, reflejando por una parte la mayor prevalencia de uso de sustancias en el sexo masculino, pero también las diferencias por género en la búsqueda de atención que consistentemente se refieren en la literatura². Es interesante observar como una gran proporción de mujeres se encuentran involucradas en el consumo de tabaco y opiáceos como droga de impacto. **(Cuadro 6)**

El mayor porcentaje de los entrevistados tenía 35 años de edad o más (39%) seguido del grupo de 15 a 19 años (16.8%). El porcentaje de jóvenes de 15 a 19 años fue mayor entre los usuarios que mencionaron como droga de impacto los inhalables (40.5%) seguido por la marihuana (35.1%). Por otro lado, entre los que tuvieron como droga de impacto a la cocaína y las metanfetaminas, más del 40% eran adultos jóvenes (20 a 29 años). En cambio, el mayor porcentaje de adultos de 35 años o más se encontró en los que mencionaron alcohol como droga de impacto (55.3%). **(Cuadro 6)**

En relación con la escolaridad el 36.6% manifestó contar con secundaria seguidos por el nivel de primaria 32.7%, respecto al el estado civil la mayoría se encuentran solteros (52.4%), los casados alcanzaron el 22.8%. según la situación laboral el 28.6% reportaron ser desempleados, seguido por el 25.5% con trabajo ocasional y el 48% acudió de forma voluntaria a solicitar tratamiento y solo el 6% por indicación legal. **(Cuadro 6)**

En cuanto a los patrones de consumo, como sería de esperar entre los usuarios que solicitan atención en los CT, prevalece el uso diario de la sustancia de impacto en la mayoría de los entrevistados alcanzando porcentajes entre 65.1 (cocaína) y 96.1 (heroína). El uso se inició en forma

² Belló, M., Puentes-Rosas, E. & Medina-Mora, M. E. (2008). El papel de género en la demanda de atención por problemas asociados al consumo de alcohol en México. *Revista Panamericana de Salud Pública*, 23(4): 231-236.

temprana en la mayoría de ellos entre 10 y 14 años independientemente de la droga de inicio.

(Cuadro 6)

Cuadro 6
Perfil Sociodemográfico de la Población que Acude a los Centros de Tratamiento No Gubernamentales
según Droga de Impacto, 2009.
NACIONAL

Características	Global N=70,459	Alcohol n=29,417	Mariguana n=8,235	Inhalables n=4,438	Alucinógenos n=376	Heroína n=6,960	Otros Opiáceos n=103	Cocaína y derivados n=10,450	Depresores del SNC n=889	Otras drogas n=401	Metanfetaminas n=6,950	Tabaco n=2,240
Sexo												
Masculino	89.2	88	92.3	87	90.2	94.3	74.8	92.2	80.5	87	89.7	71.8
Femenino	10.8	12	7.7	13	9.8	5.7	25.2	7.8	19.5	13	10.3	28.2
Edad												
14 años o menos	3	1.8	5.4	15	2.1	0.1	0	1.3	3.4	2	1	9.6
15 - 19 años	16.8	11.5	35.1	40.5	26.3	3.5	1	14.5	22.5	19.7	16.2	22.5
20 - 24 años	14.5	9.6	20.8	17.8	30.3	9.5	10.7	21.3	13.4	18.2	20.4	11.7
25 - 29 años	13.6	10.1	12.3	10.1	13.6	16.1	18.4	20.6	13	15.2	20.3	11.1
30 - 34 años	13	11.7	8.7	6.8	10.4	20.3	16.5	16.5	11.1	15.5	16.6	10.1
35 años o más	39	55.3	17.8	9.8	17.3	50.5	53.4	25.8	36.6	29.4	25.4	35
Escolaridad												
Sin escolaridad	4.9	7.8	3	4.1	2.7	3	4.9	2.4	2	2.3	2.5	3.4
Primaria	32.7	35.3	28.9	39.6	26.6	38.9	7.8	25.7	24.4	23.8	29.9	28.8
Tec. Post-primaria	0.9	1	0.8	0.5	0.3	0.5	0	0.9	1.2	4.8	0.3	1.5
Secundaria	36.6	29.5	42.8	45.1	42	40	27.2	40.5	38.4	37.8	44.4	35.3
Tec. Post-secundaria	1.4	1.6	1.2	0.7	0.8	0.6	3.9	1.9	2.4	1.8	0.9	2.4
Bachillerato	17.5	17.1	19.1	9.1	23.4	14.9	17.5	21.1	20.4	23	18.8	19.1
Licenciatura	5.6	7.2	4	0.8	4.3	1.9	31.1	7.1	9.1	6.5	3	8.8
Posgrado	0.4	0.5	0.1	0.1	0	0.2	7.8	0.4	2	0.3	0.2	0.7
Estado Civil												
Soltero	52.4	31.9	11	5.9	11.7	14.5	32	22.3	20.7	20	16.2	30.1
Casado	22.8	41	71	78.1	66.2	55	39.8	50.6	53.8	60.8	62	50.1
Divorciado	4	4.8	2	1.6	5.9	4.9	1.9	4.4	5.1	2.8	3.2	3.5
Separado	7.3	9.1	4.7	4.6	2.9	6.5	9.7	8.2	8.6	8.5	4.8	4.9
Viudo	1.4	2.2	0.4	0.5	0	1.2	2.9	0.6	1.5	0.8	0.6	2.4
Unión libre	12.1	11	10.8	9.4	13.3	17.9	13.6	14	10.4	7.3	13.1	9.1
Situación Laboral												
Estudiante	8.5	8.5	15.3	18.3	8.8	1.4	1	4.9	10.7	8.5	3.7	18.9
Desempleado	28.6	20.8	26	28.2	40.5	49.6	34.7	29.7	26.6	29	46.2	13.5
Desocupado	10.7	8.4	13.3	17	10.9	11.1	6.9	12	13.8	13.8	11	8.7
Trabajo fijo	23.2	27.2	20.8	13.2	18.4	13.9	33.7	28.3	21.9	24.3	15.9	28.5
Trabajo ocasional	25.5	30.3	23.2	21.3	20.5	22.1	15.8	23.1	20.8	21.5	20.5	19
Ama de casa	2.7	3.3	1.1	1.8	0.8	1.7	5.9	1.6	4.7	2.5	2.5	9.1
Jubilado	0.8	1.4	0.2	0.2	0	0.3	2	0.3	1.5	0.5	0.2	2.2
Acudió												
En forma voluntaria	48	42.4	35.7	32.9	40.4	78.4	70.9	51	53	46.9	57.2	59.3
Por amigos o familia	42.1	50	44.4	50.3	51.6	18.4	22.3	38	36.7	46.4	36.5	24.4
Por indicación legal	6	3.9	14.6	10.4	5.1	1.8	2.9	7.8	6.2	3.5	3	8
Por indicación médica	0.9	1	1.1	1.4	0.8	0.1	2.9	0.9	1.2	0.7	0.5	3.2
Otros	2.9	2.8	4.2	5.1	2.1	1.3	1	2.3	2.9	2.5	2.9	5

Inhalables (adhesivos, aerosoles, anestésicos, solventes y gases, limpiadores y otros nitratos (amilo, butilo, isobutilo)).

Alucinógenos (LSD, DET, DMT, DOB, DOM, STP, PCP, mescalina, psilocibina, psilocina, belladona, mandrágora y datura).

Otros opiáceos (opio o morfina y derivados).¹ Cocaína y derivados (clorhidrato de cocaína, cocaína base (crack) y basuco).

Depresores del SNC (benzodiazepinas, barbitúricos, otros compuestos y flunitrazepam).

Otras drogas (antihistamínicos, metilfenidato y anfetamínicos, anorexígenos, anticolinérgicos/antiespasmódicos, antiparkinsonianos, antidepressivos, fenotiazinas, otros psicotrópicos (fenitoínas, valproico, iminoestilbenos) y refractyl ofeno).¹

Metanfetaminas (cristal).

Cuadro 6 (continuación)
Perfil Sociodemográfico de la Población que Acude a los Centros de Tratamiento No Gubernamentales
según Droga de Impacto, 2009.
NACIONAL

Características	Global N=70,459	Alcohol n=29,417	Mariguana n=8,235	Inhalables n=4,438	Alucinógenos n=376	Heroína n=6,960	Otros Opiáceos n=103	Cocaína y derivados n=10,450	Depresores del SNC n=889	Otras drogas n=401	Metanfetaminas n=6,950	Tabaco n=2,240
Frecuencia Actual												
Diario	69.5	59.7	77	68.3	67.8	96.1	90.2	65.1	73.3	71.5	79	80.4
2 - 3 veces por semana	9.8	10.4	10.7	12.2	12.8	1.5	2.9	13.7	11	9.8	8.5	5.5
1 vez por semana	11.1	15.5	6.5	10.8	9.6	1.2	3.9	13.1	6.2	10.6	7.3	4.8
1 - 3 veces por mes	7.8	12.4	3.9	5.3	6.1	0.9	2	6.5	5.5	4.3	3.9	7
1- 11 veces al año	1.8	2	1.8	3.4	3.7	0.4	1	1.7	3.9	3.8	1.3	2.4
Edad de Inicio												
9 años o menos	5.2	3.9	5.9	8.3	5.9	8	6.8	5.8	4.8	5	4.6	4.3
10 - 14 años	42.2	33.7	52.4	58.4	47.9	51.7	35	44.2	46.1	43.6	41.7	45.9
15 - 19 años	40	45.2	36.7	29.5	39.1	31	27.2	39.5	34	40.9	40	38.7
20 - 24 años	7.7	10.7	3.4	2.7	4.3	5.1	14.6	6.9	7.4	5.5	8	6.6
25 - 29 años	2.5	3.4	1.1	0.7	2.1	2	6.8	2.2	1.6	2.5	2.9	2.4
30 - 34 años	1.2	1.5	0.3	0.2	0.8	1.3	1.9	0.7	1.2	1	1.7	1.2
35 años o más	1.2	1.6	0.2	0.1	0	0.9	7.8	0.8	4.8	1.5	1.2	0.9
Droga de Inicio												
Alcohol	49.1	81.5	29.1	20.2	25	11.8	31.1	38.6	27.1	29.9	22.1	20.8
Mariguana	17.8	4.2	44.3	15.1	30.1	36.7	9.7	18.7	20.7	20.7	28.6	2.5
Inhalables	6.1	1.5	5.4	44.3	4.8	6.7	2.9	5.9	8.4	7	2.4	2
Alucinógenos	0.1	0	0.1	0	14.6	0.1	0	0.1	0.1	0.2	0	0
Heroína	1.4	0	0	0.1	0	13.2	0	0.1	0.2	0.2	0.2	0
Otros Opiáceos	0.1	0	0	0	0	0.1	29.1	0	0	0	0	0
Cocaína y Derivados	4	1.1	1.6	1.2	7.7	2.9	1	16.2	1.9	4	5.4	0.5
Depresores del SNC	0.6	0.1	0.4	0.4	0.5	1.4	3.9	0.5	18.8	0.2	0.6	0
Otras Drogas	0.3	0.1	0.2	0.3	0	0.7	1	0.2	0.2	15.7	0.5	0
Metanfetaminas	2.1	0.1	0.4	0.2	0.3	2.8	1	0.3	0.7	1.2	17.5	0
Tabaco	18.4	11.4	18.4	18.2	17	23.8	20.4	19.4	21.8	20.7	22.6	74.2

Inhalables (adhesivos, aerosoles, anestésicos, solventes y gases, limpiadores y otros nitritos (amilo, butilo, isobutilo)).
Alucinógenos (LSD, DET, DMT, DOB, DOM, STP, PCP, mescalina, psilocibina, psilocina, belladona, mandrágora y datura).
Otros opiáceos (opio o morfina y derivados).¹ Cocaína y derivados (clorhidrato de cocaína, cocaína base (crack) y basuco).
Depresores del SNC (benzodiazepinas, barbitúricos, otros compuestos y flunitrazepam).
Otras drogas (antihistamínicos, metilfenidato y anfetamínicos, anorexígenos, anticolinérgicos/antiespasmódicos, antiparkinsonianos, antidepresivos, fenotiazinas, otros psicotrópicos (fenitoínas, valproico, iminoestilbenos) y refractyl ofeno).¹
Metanfetaminas (cristal).

Fuente: Centros de Tratamiento No Gubernamentales, 2009



El **Cuadro 7** nos muestra el perfil de los usuarios de acuerdo a la droga de inicio reportada, se puede observar que entre los que inician con otros opiáceos casi una tercera parte son mujeres (31.6%), mientras que en los que iniciaron con marihuana el porcentaje de mujeres solo es de 5.1. Por otro lado la escolaridad mas reportada entre los que iniciaron con inhalables es primaria mientras que los que iniciaron con otros opiáceos reportaron 36.8% en nivel licenciatura.

El estado civil, mas reportado independientemente de la droga de inicio es el de soltero, alcanzando su máximo porcentaje en los que inician con inhalables 70%. La mayoría de estos usuarios (42.2%) iniciaron su consumo de drogas entre los 10 y 14 años, reportando como principales drogas de inicio a los inhalables (58.3%), el tabaco (54.1%) y la marihuana (52.5%), con una frecuencia diaria de consumo en todas las drogas.

Cuadro 7
Características Sociodemográficas de Pacientes que Acude a los Centros de Tratamiento No Gubernamentales según Droga de Inicio, 2009.
NACIONAL

Características	Global N=70,462	Alcohol n=34,605	Mariguana n=12,511	Inhalables n=4,275	Alucinógenos n=88	Heroína n=961	Otros Opiáceos n=38	Cocaína y derivados n=2,846	Depresores del SNC n=436	Otras drogas n=230	Metanfetaminas n=1,514	Tabaco n=12,958
Sexo												
Masculino	89.2	88	94.9	90.5	84.1	93.1	68.4	90.4	78.7	83.9	85.1	87
Femenino	10.8	12	5.1	9.5	15.9	6.9	31.6	9.6	21.3	16.1	14.9	13
Edad												
14 años o menos	3	2.1	2.7	10	1.1	0	0	1.2	3.9	1.7	0.2	4.4
15 - 19 años	16.8	13.7	21.7	28.9	30.7	2.3	0	12.6	14.2	15.7	12.8	18.9
20 - 24 años	14.5	11.7	17.9	16.4	25	8.1	18.4	23.2	14	14.8	21.5	15.7
25 - 29 años	13.6	11.8	15.5	12.8	17	13.2	15.8	22.3	14	14.3	23.3	14
30 - 34 años	13	12.8	12.9	12.4	9.1	18.5	13.2	17.3	13.3	15.2	17	12.3
35 años o más	39	47.9	29.4	19.4	17	57.9	52.6	23.5	40.6	38.3	25.2	34.8
Escolaridad												
Sin escolaridad	4.9	6.5	3.1	4.2	4.5	4.2	5.3	3.2	2.5	1.7	2.9	3.6
Primaria	32.7	32.1	32.4	43.2	31.8	38	5.3	26.7	32.4	29.3	35.7	32
Tec. Post-primaria	0.9	1	0.7	0.7	1.1	0	0	0.8	0.9	1.3	0.5	0.7
Secundaria	36.6	31.8	43.6	41	42	39.6	26.3	41.7	36.8	39.3	40.3	39.4
Tec. Post-secundaria	1.4	1.7	0.9	0.6	1.1	0.3	2.6	1.4	2.3	2.2	0.4	1.4
Bachillerato	17.5	18.9	16.3	9.1	15.9	15.7	18.4	21.4	16.1	17.9	17.8	17.2
Licenciatura	5.6	7.5	2.9	1.2	3.4	1.9	36.8	4.6	6.4	7.9	2.2	5.2
Posgrado	0.4	0.5	0.1	0	0	0.3	5.3	0.2	2.5	0.4	0.1	0.4
Estado Civil												
Soltero	52.4	45.2	63.3	70	67	54.7	60.5	51.8	54.1	63.3	60.7	53.9
Casado	22.8	29.3	13.7	8.4	12.5	18.2	21.1	21.5	18.1	14	16.1	20.6
Divorciado	4	4.4	3.5	2.3	2.3	6.2	5.3	4.1	5.5	5.2	3.2	3.9
Separado	7.3	8.2	6.1	6.1	4.5	4.7	5.3	6.8	8.7	7.9	4.5	7.2
Viudo	1.4	1.8	0.7	0.6	0	1	0	0.6	2.5	0.4	0.7	1.3
Unión libre	12.1	11.1	12.6	12.6	13.6	15.1	7.9	15.2	11	9.2	14.9	13.1
Edad de Inicio												
9 años o menos	5.2	4.2	5.2	9.7	1.1	0.5	7.9	2	3.2	1.7	0.6	8.1
10 - 14 años	42.2	35.1	52.5	58.3	35.2	16.9	18.4	26.4	42	41.7	19.3	54.1
15 - 19 años	40	45.2	36.9	27.9	44.3	40.5	23.7	43.3	34.9	38.3	43	32.4
20 - 24 años	7.7	9.7	3.9	2.9	6.8	19.8	18.4	14.8	5.5	9.1	18.6	3.9
25 - 29 años	2.5	3.1	1	0.8	10.2	10.1	10.5	7.5	2.5	4.3	8	0.7
30 - 34 años	1.2	1.3	0.3	0.3	2.3	6.8	5.3	2.9	2.1	2.6	6	0.4
35 años o más	1.2	1.4	0.2	0.2	0	5.5	15.8	3.1	9.9	2.2	4.5	0.3
Frecuencia de consumo												
Diario	62.6	46.9	78.7	66	67	94.7	86.8	55.3	73.9	77.7	82	84.1
2 - 3 Veces por semana	10.1	12.5	7.7	11.7	6.8	2.6	2.6	11.8	8.3	6.1	8.7	5.8
1 Vez por semana	14.2	21.6	6.5	11.7	10.2	1	5.3	18	8.3	5.7	5.5	4.1
1 - 3 Veces por mes	10.7	16.3	4.8	6.7	13.6	1.2	5.3	12.3	5	7	3.1	4.2
1- 11 Veces al año	2.5	2.8	2.2	3.9	2.3	0.4	0	2.7	4.6	3.5	0.7	1.8

Inhalables (adhesivos, aerosoles, anestésicos, solventes y gases, limpiadores y otros nitratos (amilo, butilo, isobutilo)).

Alucinógenos (LSD, DET, DMT, DOB, DOM, STP, PCP, mescalina, psilocibina, psilocina, belladona, mandrágora y datura).

Otros opiáceos (opio o morfina y derivados). 'Cocaína y derivados (clorhidrato de cocaína, cocaína base (crack) y basuco).

Depresores del SNC (benzodiazepinas, barbitúricos, otros compuestos y flunitrazepam).

Otras drogas (antihistamínicos, metilfenidato y anfetamínicos, anorexígenos, anticolinérgicos/antiespasmódicos, antiparkinsonianos, antidepresivos, fenotiazinas, otros psicotrópicos (fenitoínas, valproico, iminostilbenos) y refractyl ofteno).'

Metanfetaminas (cristal).



En relación con el poli consumo de drogas, entendido como el uso de dos o más sustancias (alcohol, tabaco y/o drogas ilegales), alguna vez en la vida, éste puede manifestarse de dos formas diferentes:

- Uso regular de varias drogas en la vida cotidiana.

Ejemplo: Tabaco + Alcohol + Cocaína, varias veces por semana pero no en el mismo momento.

- Consumo de varias sustancias en un mismo momento.

Ejemplo: Marihuana, Alcohol y Tabaco en una misma ocasión.

El SISVEA sólo tiene la posibilidad de analizar el poli consumo en forma regular, en la actualidad no es posible establecer si el consumo de las sustancias se realizó en forma simultánea en función de que el instrumento diseñado ex profeso para el registro del patrón de consumo reportado por los pacientes, permite registrar únicamente la edad en la que se consumió la sustancia, registrando un máximo de seis drogas diferentes, cabe señalar que las diferentes drogas pueden pertenecer a la misma categoría; por ejemplo se pueden registrar diferentes medicamentos del grupo de tranquilizantes o diferentes tipos de solventes que pertenecen a la categoría de inhalables.

Al analizar la información del 2009, y considerando el número de drogas de diferentes categorías (revisando el ejemplo anterior, si reportaron más de un tipo de tranquilizante o de solvente, se registro como una droga por categoría), se generó bajo este encuadre el siguiente cuadro que nos muestra el número de drogas de categorías diferentes que reportaron los pacientes por estado durante el año. En donde se observa que en 17 estados (53.12%), el mayor porcentaje de pacientes reportó consumir una droga o diferentes drogas de una sola categoría, así mismo en ocho estados el mayor porcentaje manifestó consumir dos diferentes categorías de drogas, seis estados reportaron mayor consumo en tres categorías, y solo un estado (Durango) reporto su mayor porcentaje en 5 categorías de drogas. **(Cuadro 8)**

Cuadro 8
Número de categorías o grupos de drogas que reportan consumir los pacientes que acuden a Centros de Tratamiento No Gubernamentales según Entidad Federativa, 2009.

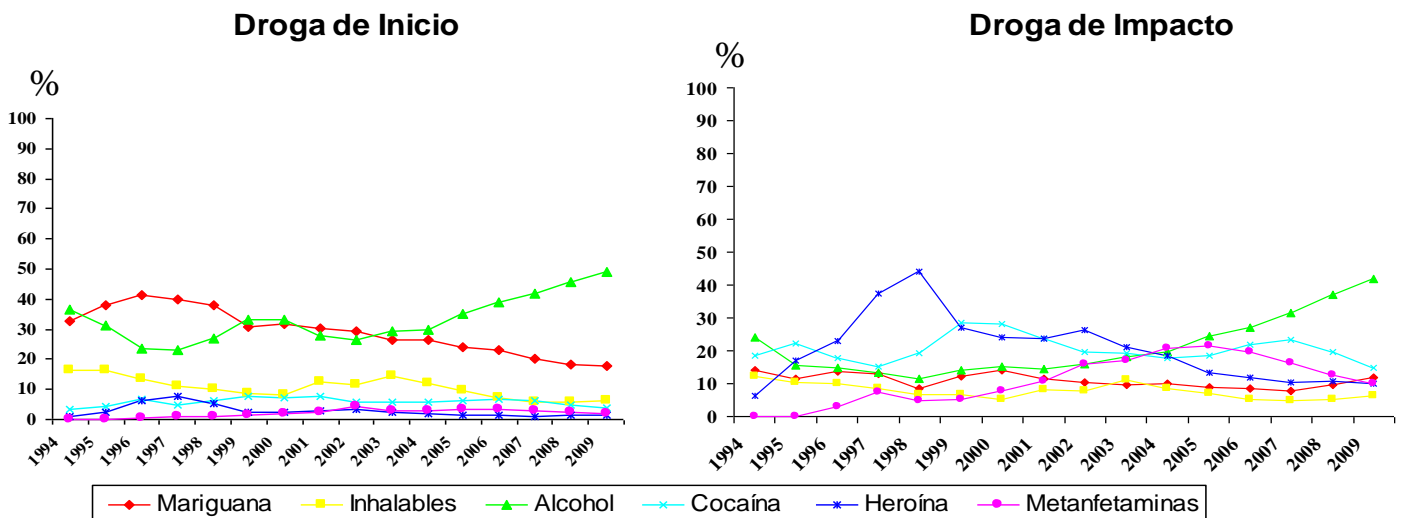
Estado	Número de Categorías o grupos de drogas consumidas													
	1 Categoría de Drogas		2 Categorías de Drogas		3 Categorías de Drogas		4 Categorías de Drogas		5 Categorías de Drogas		6 Categorías de Drogas		Total de pacientes	
	n	%	n	%	n	%	n	%	n	%	n	%	n	%
Aguascalientes	261	26.1	281	28.1	233	23.3	150	15	71	7.1	5	0.5	1001	100
Baja California	2191	27.6	2261	28.5	1874	23.6	1073	13.5	487	6.1	51	0.6	7937	100
Baja California Sur	247	19	242	18.7	308	23.7	258	19.9	209	16.1	33	2.5	1297	100
Campeche	109	26.7	105	25.7	75	18.4	81	19.9	38	9.3	0	0	408	100
Coahuila	181	24.8	189	25.9	156	21.3	133	18.2	64	8.8	8	1.1	731	100
Colima	419	34.6	303	25	217	17.9	161	13.3	110	9.1	1	0.1	1211	100
Chiapas	417	51.1	193	23.7	117	14.3	64	7.8	25	3.1	0	0	816	100
Chihuahua	1022	16	1188	18.6	1463	22.9	1369	21.4	1248	19.6	93	1.5	6383	100
Distrito Federal	972	26.8	841	23.1	722	19.9	692	19	406	11.2	0	0	3633	100
Durango	246	13.2	383	20.6	371	20	370	19.9	479	25.8	9	0.5	1858	100
Guanajuato	1288	36.6	977	27.7	639	18.1	385	10.9	216	6.1	18	0.5	3523	100
Guerrero	1216	40	811	26.7	524	17.2	334	11	154	5.1	0	0	3039	100
Hidalgo	566	32.5	512	29.4	283	16.2	229	13.1	151	8.7	1	0.1	1742	100
Jalisco	877	16	1221	22.3	1397	25.5	1015	18.5	884	16.1	92	1.7	5486	100
México	2012	61.5	656	20	406	12.4	159	4.9	37	1.1	4	0.1	3274	100
Michoacán	709	29.6	794	33.1	527	22	228	9.5	124	5.2	16	0.7	2398	100
Morelos	513	43.3	299	25.2	197	16.6	115	9.7	57	4.8	5	0.4	1186	100
Nayarit	247	18.6	283	21.3	310	23.3	247	18.6	199	15	44	3.3	1330	100
Nuevo León	123	12.4	229	23.2	207	21	200	20.2	185	18.7	44	4.5	988	100
Oaxaca	628	64.9	187	19.3	90	9.3	53	5.5	10	1	0	0	968	100
Puebla	516	57.7	205	22.9	83	9.3	62	6.9	29	3.2	0	0	895	100
Querétaro	519	38.9	285	21.4	227	17	152	11.4	149	11.2	1	0.1	1333	100
Quintana Roo	134	21.5	140	22.5	135	21.7	120	19.3	90	14.5	3	0.5	622	100
San Luis Potosí	182	23.6	166	21.5	179	23.2	149	19.3	95	12.3	0	0	771	100
Sinaloa	546	14.8	836	22.6	865	23.4	732	19.8	668	18.1	45	1.2	3692	100
Sonora	413	10.6	680	17.4	909	23.3	901	23.1	841	21.6	153	3.9	3897	100
Tabasco	323	34.3	228	24.2	162	17.2	176	18.7	53	5.6	0	0	942	100
Tamaulipas	390	27.4	396	27.8	305	21.4	203	14.3	115	8.1	13	0.9	1422	100
Tlaxcala	807	81.6	96	9.7	59	6	20	2	6	0.6	1	0.1	989	100
Veracruz	1389	41.8	784	23.6	653	19.6	402	12.1	97	2.9	0	0	3325	100
Yucatán	1705	62.5	656	24	156	5.7	114	4.2	80	2.9	18	0.7	2729	100
Zacatecas	119	18.7	183	28.8	139	21.9	113	17.8	79	12.4	3	0.5	636	100

Fuente: SISVEA-Centros de Tratamiento No Gubernamentales, 2009

En la **Gráfica 1** se presentan las tendencias de droga de inicio y droga de impacto a lo largo de los últimos 16 años. El alcohol y la marihuana se mantienen como las principales drogas de inicio, sin embargo, la marihuana presenta una tendencia de descenso, sin embargo como droga de impacto presenta un ligero aumento.

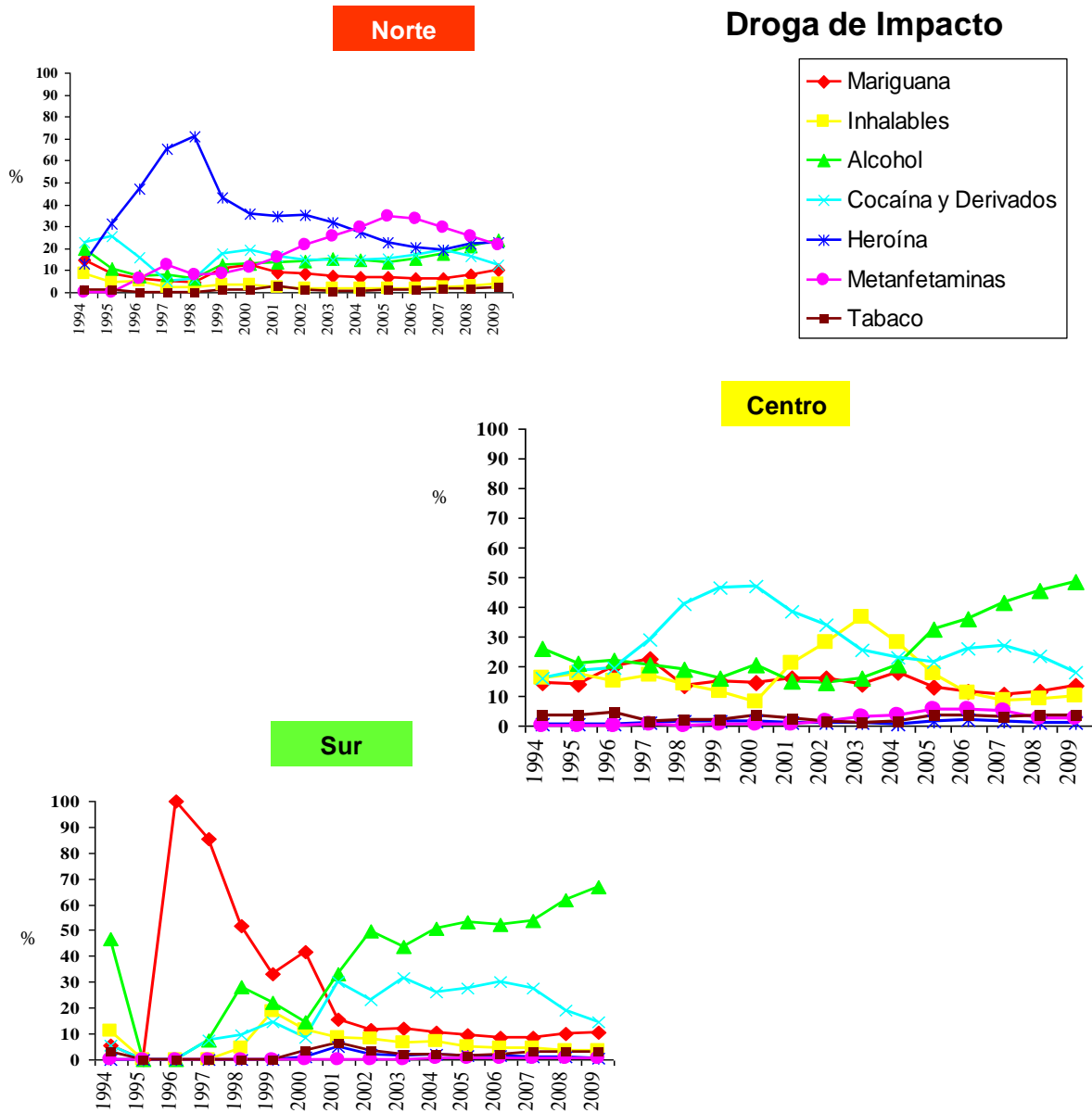
Mientras que por regiones del país podemos observar que, (**Gráfica 2**), en la región norte (Durango, Sinaloa, Sonora, Nuevo León, Baja California, Coahuila, Baja California Sur, Chihuahua, Nayarit y Tamaulipas), la heroína registra un leve ascenso mientras que las metanfetaminas siguen en descenso, la cocaína que del 2005 al 2007 manifestaba un aumento en el 2009 disminuyó. En las regiones centro (Aguascalientes, Colima, Distrito Federal, Guanajuato, Hidalgo, Jalisco, Estado de México, Michoacán, Morelos, Tlaxcala, Querétaro, San Luís Potosí y Zacatecas) y sur (Campeche, Chiapas, Guerrero, Oaxaca, Puebla, Quintana Roo, Tabasco, Veracruz y Yucatán) el alcohol sigue en ascenso y la cocaína en descenso, la marihuana y los inhalables mantienen la misma tendencia de consumo.

Gráfica 1
Comparacion entre la Droga de Inicio y la Droga de Impacto Reportada por los Pacientes que Acuden a los Centros de Tratamiento No Gubernamentales 1994-2009. NACIONAL.



Metanfetaminas (cristal). Fuente: SISVEA Centros de Tratamiento No Gubernamentales, 2009.

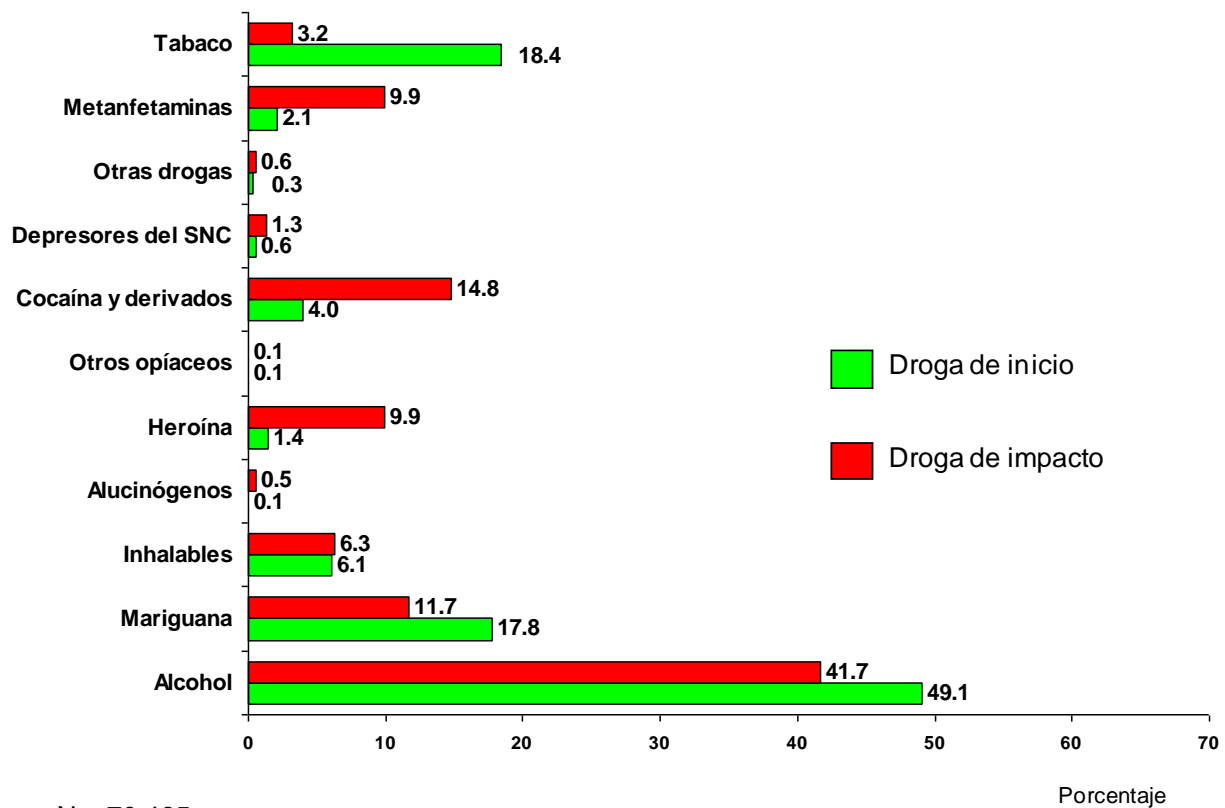
Gráfica 2
Comparación entre la Droga de Inicio y la Droga de Impacto Reportada por los Pacientes que Acuden a los Centros de Tratamiento No Gubernamentales 1994-2009. NACIONAL.



Inhalables (adhesivos, aerosoles, anestésicos, solventes y gases, limpiadores y otros nitritos (amilo, butilo, isobutilo)).
 Cocaína y derivados (clorhidrato de cocaína, cocaína base (crack) y basuco).
 Metanfetaminas (cristal).
 Fuente: SISVEA -Centros de Tratamiento No Gubernamentales, 1994-2009.

En el año 2009, el alcohol, el tabaco y la marihuana son las que presentan mayor frecuencia de consumo como drogas de inicio. Mientras que como droga de impacto encontramos el alcohol seguido de la cocaína, metanfetaminas y heroína (**Gráficas 3**).

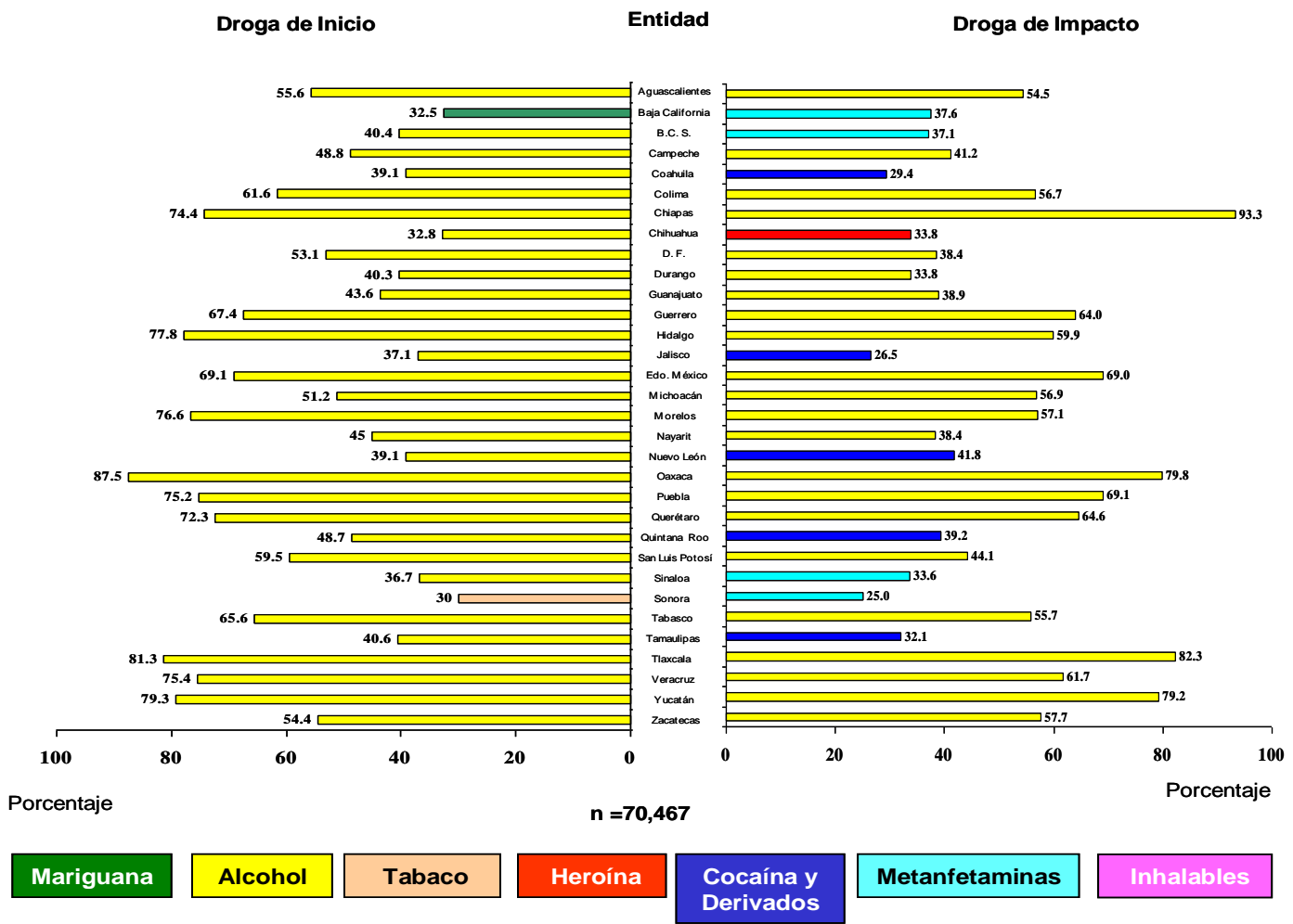
Gráfica 3
Droga de Inicio e Impacto en Pacientes que acuden a los Centros de Tratamiento No Gubernamentales, 2009.



Inhalables (adhesivos, aerosoles, anestésicos, solventes y gases, limpiadores y otros nitritos (amilo, butilo, isobutilo)).
 Alucinógenos (LSD, DET, DMT, DOB, DOM, STP, PCP, mescalina, psilocibina, psilocina, belladona, mandrágora y datura).
 Otros opiáceos (opio o morfina y derivados).
 Cocaína y derivados (clorhidrato de cocaína, cocaína base (crack) y basuco).
 Depresores SNC (benzodiazepinas, barbitúricos, otros compuestos y flunitrazepam).
 Otras drogas (antihistamínicos, metilfenidato y anfetamínicos, anorexígenos, anticolinérgicos/antiespasmódicos, antiparkinsonianos, antidepressivos, fenotiazinas, otros psicotrópicos (fenitoínas, valproico, iminostilbenos) y refractyl ofeno).
 Metanfetaminas (cristal).
 Fuente: SISVEA -Centros de Tratamiento No Gubernamentales, 2009.

Al analizar el comportamiento del uso de sustancias por estado se puede observar que prácticamente en todos los estados se reporta con mayor frecuencia al alcohol como la droga de inicio, solamente en el caso de los estados de Baja California y Sonora se reporta a la marihuana y al tabaco respectivamente. Y respecto a la droga de impacto también el alcohol es el que se reporta con mayor frecuencia en los estados con la excepción de algunos que reportan a la cocaína (Coahuila, Jalisco, Nuevo León, Quintana Roo y Tamaulipas), las metanfetaminas (Baja California, Baja California Sur, Sinaloa y Sonora) y la heroína (Chihuahua). (Gráficas 4)

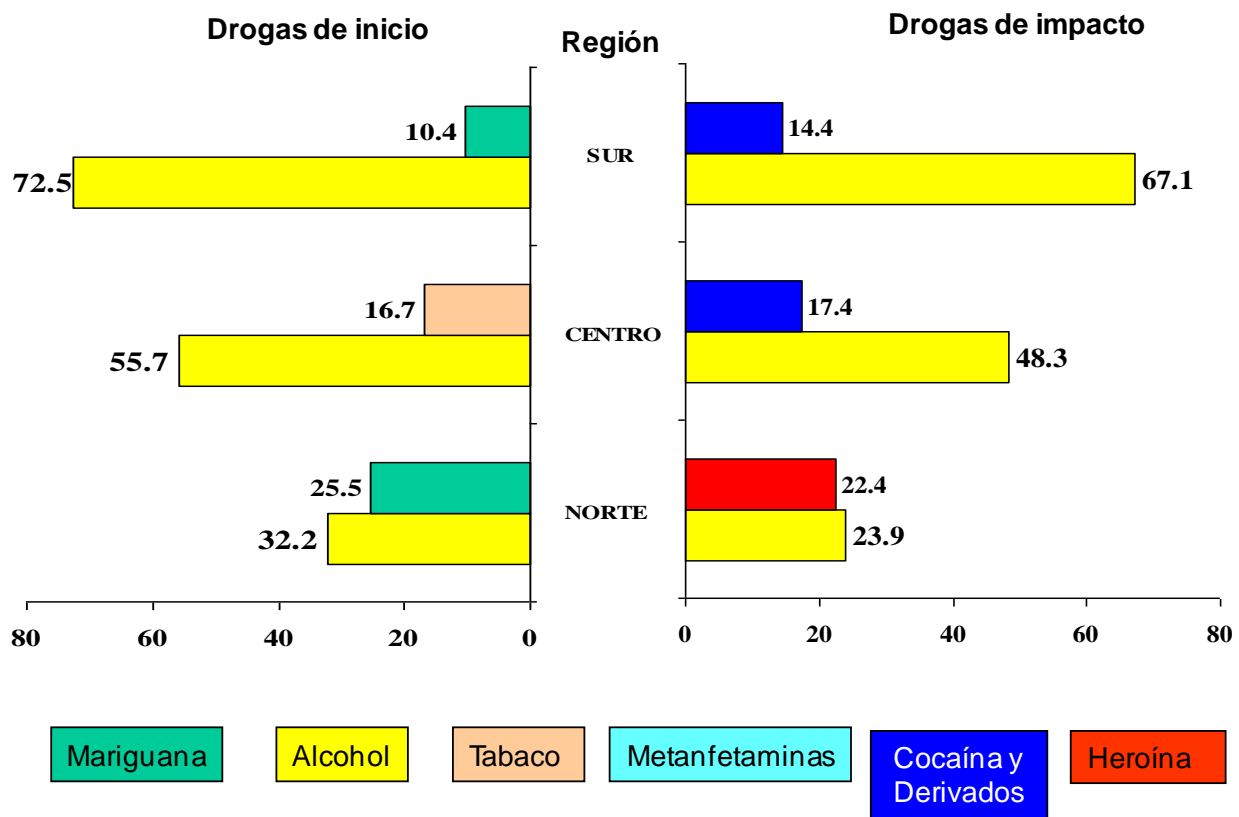
Gráfica 4
Droga de Inicio e Impacto mas Frecuentes por Entidad Federativa en Centros de Tratamiento No Gubernamentales, 2009.



Inhalables (adhesivos, aerosoles, anestésicos, solventes y gases, limpiadores y otros nitritos (amilo, butilo, isobutilo)).
 Cocaína y derivados (clorhidrato de cocaína, cocaína base (crack) y basuco).
 Metanfetaminas (cristal).
 Fuente: SISVEA -Centros de Tratamiento No Gubernamentales, 2009.

En relación a las regiones del país, todas presentan al alcohol como la principal droga reportada tanto como droga de inicio como droga de impacto. (Gráficas 4)

Gráfica 5
Principales Drogas de Inicio e Impacto por Regiones, reportadas en los Centros de Tratamiento No Gubernamentales, 2009.



N =70,467

Cocaína y derivados (clorhidrato de cocaína, cocaína base (crack) y basuco).

Metanfetaminas (cristal).

Fuente: SISVEA -Centros de Tratamiento No Gubernamentales, 2009.

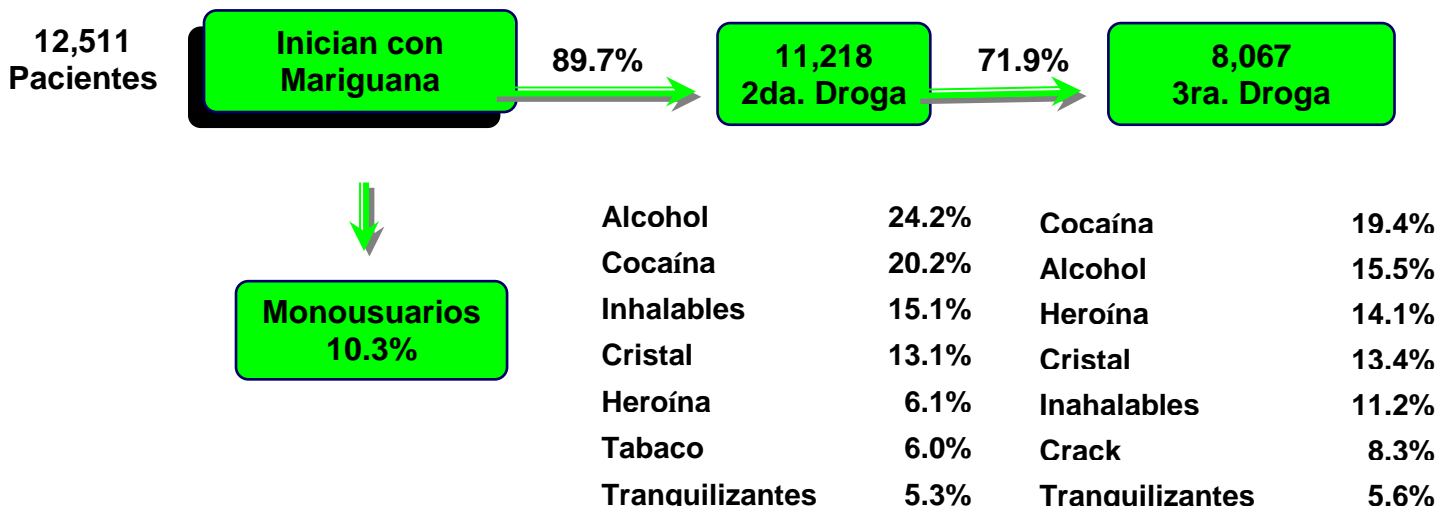


A través de la información recabada por los CT podemos conocer la **Historia Natural del Consumo de Drogas**, desde la primera sustancia de elección de los usuarios hasta las que utilizan en fases posteriores.

Los **Diagramas 1, 2, 3 y 4** muestran la historia natural del consumo de marihuana, inhalables, alcohol y cocaína. Estos diagramas muestran el porcentaje de aquellos entrevistados que reportaron haber iniciado su consumo de drogas con una sustancia y las sustancias que usaron como segunda y tercer droga, así como las sustancias que se utilizan con mayor frecuencia cada vez.


De las personas que reportaron haber iniciado su consumo de drogas con marihuana, el 89.7% pasaron a una segunda sustancia, y una elevada proporción (71.9%) de ellos incluyó posteriormente una tercer sustancia a su consumo, así mismo el 60.1% de quienes iniciaron con alcohol, el 77.5% de los que lo hicieron con inhalables y el 73.1% de los que fue la cocaína continuaron con el consumo de una segunda droga.

Diagrama 1.
Historia Natural del Marihuana



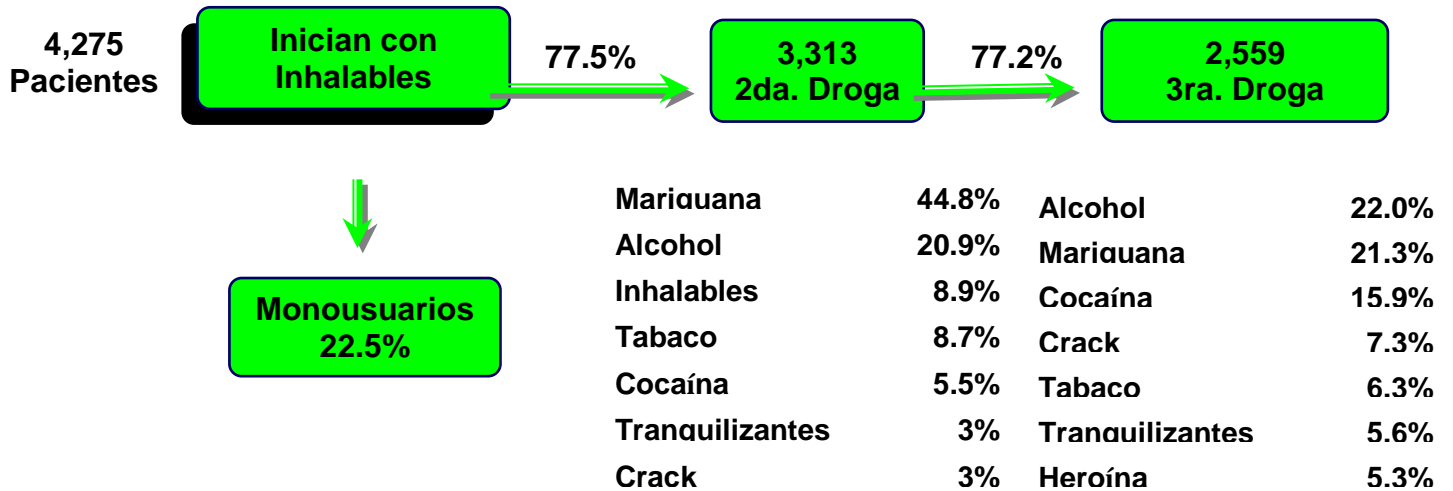
Fuente: SISVEA Centros de Tratamiento No Gubernamentales, 2009.

Diagrama 2.
Historia Natural de la Alcohol



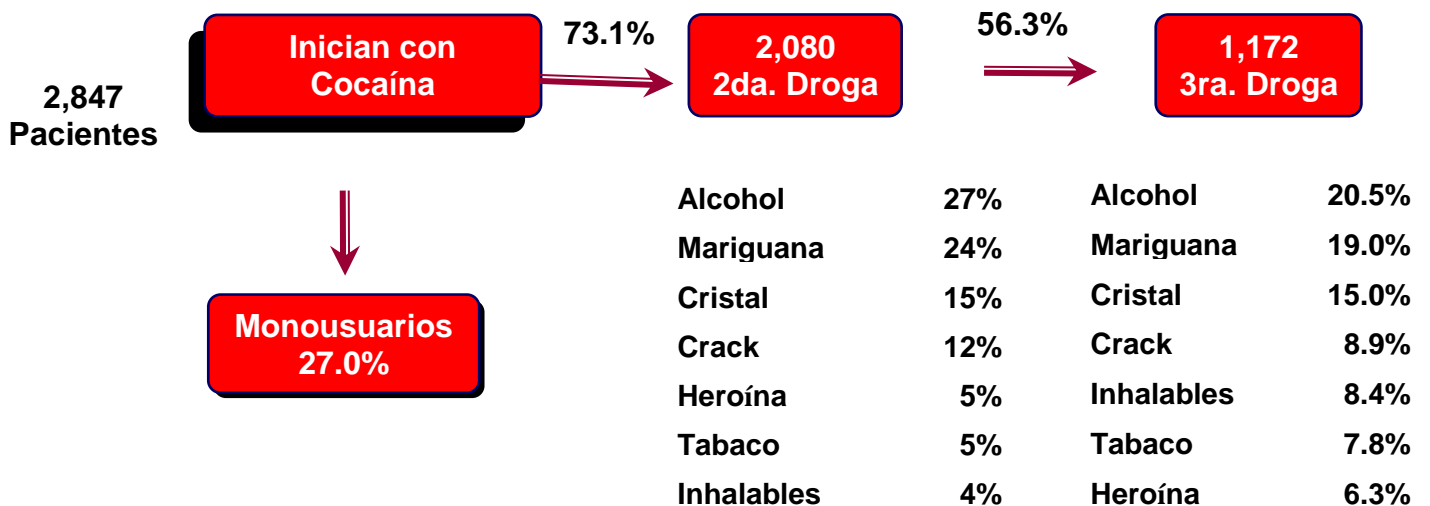
Fuente: SISVEA Centros de Tratamiento No Gubernamentales, 2009.

Diagrama 3.
Historia Natural del Consumo de Inhalables



Fuente: SISVEA Centros de Tratamiento No Gubernamentales, 2009.

Diagrama 4.
Historia Natural del Consumo de Cocaína



Fuente: SISVEA Centros de Tratamiento No Gubernamentales, 2009.

CENTROS DE INTEGRACIÓN JUVENIL

Los Centros de Integración Juvenil (CIJ) proporcionan al SISVEA información sobre el consumo de drogas obtenida a partir de la aplicación de la entrevista inicial a sus pacientes de primer ingreso. Para el periodo de enero a diciembre del 2009 se obtuvo información de 94 centros con un total de 25,665 personas que solicitaron ayuda en estos centros. Las principales sustancias que motivaron la demanda de tratamiento fueron alcohol (19.9%), cocaína (12.5%), marihuana (15.6%), inhalables (14.1%), tabaco (10.2%), estimulantes (3.9%). Es importante mencionar que la clasificación de sustancias utilizada por CIJ agrupa como “estimulantes” a las anfetaminas, y los antidepresivos, y como “depresores” a tranquilizantes, barbitúricos y rohypnol, de manera que sus categorías no son estrictamente comparables con las de otras fuentes de información del SISVEA.

De los datos reportados por las personas entrevistadas, se obtiene que la mayor parte tiene entre 15 y 19 años (31.9%), son solteros (62.2%), la mayoría tiene un nivel de estudios de secundaria (45.0%), el 28.7% se dedica a estudiar, seguidos por los que tienen una labor estable (25.0%) y la mayor parte pertenece a un nivel socioeconómico medio bajo (60.3%).

En relación al análisis por sexo, se encuentra que la mayor demanda es de hombres (77.2%), reportando como droga de impacto con más frecuencia a la marihuana (89.5%), seguida por el uso de cocaína (87.9%). En el caso de las mujeres la droga que más se reporta es el tabaco (41.3%) seguido de los depresores (34.5%). (**Cuadro 9**) Sin embargo la sustancia que presenta el mayor registro de consumo en general es el alcohol, reportado por 5,099 personas (19.9%). (**Grafica 6**)

En el caso de la droga de inicio se reporta de forma general al tabaco por 14,224 personas (55.4%), como la sustancia más consumida por primera vez (**Grafica 6**), pero al analizar por sexo encontramos al igual que en la droga de impacto, que la marihuana y la cocaína se mantienen como las sustancias más consumidas entre los hombres, mientras que en las mujeres se puede observar una diferencia siendo los depresores (57.0%) y las drogas de diseño (40.0%) las más reportadas. (**Cuadro 10**)

Cuadro 9
Perfil Sociodemográfico de la Poblacion que acudio a Centros de Integración Juvenil según Droga de Impacto, 2009.
NACIONAL

Características	Global N=25665	Tabaco n=2606	Alcohol n=5099	Mariguana n=3993	Cocaína n=3212	Inhalables n=3606	Estimulantes n=994	De diseño n=93	Alucinógenos n=92	Depresores n=365	Opiaceos n=458	Otras n=31
Sexo	%	%	%	%	%	%	%	%	%	%	%	%
Masculino	77.2	58.7	75.2	89.5	87.9	75.0	77.9	68.8	73.9	65.5	86.2	48.4
Femenino	22.8	41.3	24.8	10.5	12.1	25.0	22.1	31.2	26.1	34.5	13.8	51.6
Edad actual												
9 ó menos	0.0	0.0	0.0	0.1	0.0	0.1	0.0	0.0	0.0	0.0	0.0	0.0
10-14	13.1	9.7	9.4	11.0	1.6	34.2	2.8	8.7	0.0	12.7	0.4	20.0
15-19	31.9	17.0	25.1	52.6	14.4	52.0	18.9	47.8	57.1	34.3	5.9	23.3
20-24	14.4	9.6	15.7	16.5	21.8	8.3	19.5	27.2	33.0	10.5	11.4	20.0
25-29	10.9	8.9	11.8	7.5	23.4	2.3	20.2	9.8	7.7	9.1	15.3	3.3
30-34	8.7	9.2	10.2	4.3	16.3	1.2	15.4	2.2	1.1	8.3	17.9	13.3
35 y más	20.9	45.6	27.7	7.9	22.5	1.9	23.2	4.3	1.1	24.9	49.1	20.0
Estado Civil												
Soltero	62.2	43.9	53.4	79.5	44.1	88.8	43.3	87.1	88.0	63.0	46.5	67.7
Casado	15.2	28.3	21.7	6.7	21.3	2.2	19.5	3.2	4.3	15.3	10.0	19.4
U. Libre	10.7	11.0	11.2	7.1	18.4	3.7	19.3	4.3	1.1	6.6	24.0	6.5
Separado	6.9	7.1	8.2	3.6	11.3	2.2	14.2	5.4	2.2	8.8	13.3	3.2
Divorciado	2.0	4.3	2.5	0.6	2.6	0.2	1.9	0.0	0.0	2.2	3.9	0.0
Viudo	0.6	2.6	0.7	0.1	0.2	0.0	0.5	0.0	0.0	1.6	1.3	0.0
No Especifica	2.4	2.7	2.2	2.5	2.1	2.9	1.3	0.0	4.3	2.5	0.9	3.2
Escolaridad												
Sin est.No sabe	0.5	0.5	0.6	0.5	0.3	0.6	0.6	0.0	1.1	0.3	0.7	3.2
Sin est. Sabe le	0.4	0.5	0.6	0.3	0.3	0.3	0.5	1.1	0.0	0.8	0.2	3.2
Primaria	13.4	15.1	12.9	10.8	13.2	12.2	21.2	5.4	1.1	14.1	35.8	12.9
Secundaria	45.0	35.3	38.9	42.3	42.8	65.5	46.9	25.0	19.6	47.9	37.1	32.3
Técnico o come	3.2	7.0	3.7	1.9	3.5	1.8	1.0	1.1	1.1	4.4	1.3	3.2
Bachillerato	27.9	24.4	29.4	37.4	29.3	18.6	24.9	43.5	59.8	24.4	19.1	25.8
Licenciatura	9.1	15.6	13.4	6.7	10.4	1.0	4.9	23.9	17.4	7.2	5.3	19.4
Posgrado	0.4	1.5	0.5	0.1	0.3	0.0	0.1	0.0	0.0	0.8	0.4	0.0
Ocupación												
Estudiante	28.7	19.9	24.1	39.2	6.5	51.9	6.4	39.3	37.5	28.5	2.1	39.3
Estudia y trabaj	4.1	4.2	4.6	5.4	2.2	4.4	2.2	7.9	11.4	4.1	0.7	0.0
Laboral estable	25.0	34.3	33.7	16.8	38.2	7.9	24.9	11.2	11.4	17.7	31.7	39.3
Laboral inestabl	13.7	11.7	13.4	13.2	19.9	9.0	17.7	9.0	6.8	12.2	25.5	0.0
Desempleado	8.3	4.4	7.6	7.9	12.9	6.0	15.7	13.5	10.2	9.0	12.4	7.1
Desocupado	14.9	8.7	11.5	15.9	17.3	18.2	26.1	19.1	20.5	19.8	21.8	10.7
Hogar	4.7	13.2	4.3	1.5	2.8	2.5	6.9	0.0	2.3	8.4	4.8	3.6
Pensionado	0.6	3.7	0.7	0.1	0.1	0.0	0.0	0.0	0.0	0.3	0.9	0.0
Nivel Socioeconómico												
Alto	0.9	2.1	0.9	1.1	0.5	0.4	1.0	2.3	2.3	1.1	0.4	0.0
Medio alto	12.2	20.7	13.2	12.4	12.5	7.6	13.2	21.6	16.3	15.2	7.2	16.7
Medio bajo	60.3	57.3	60.7	61.5	62.6	60.4	54.4	60.2	64.0	59.5	42.2	63.3
Bajo	25.5	19.1	24.3	24.1	24.0	30.3	28.9	14.8	17.4	23.9	48.0	16.7
Pobreza extrem	1.0	0.7	0.9	0.9	0.4	1.4	2.4	1.1	0.0	0.3	2.2	3.3
Droga de inicio												
Tabaco	55.6	77.4	49.0	53.5	59.7	49.8	57.8	46.2	59.8	54.4	67.0	38.7
Alcohol	31.2	18.6	46.5	29.1	27.5	27.1	26.3	37.6	29.3	24.5	15.3	29.0
Mariguana	6.4	2.6	2.8	14.7	5.9	3.7	8.9	11.8	7.6	7.1	11.1	6.5
Cocaína	1.1	0.3	0.5	0.4	3.8	0.4	1.5	2.2	1.1	0.5	0.9	0.0
Inhalables	4.8	0.8	1.1	2.1	2.8	18.7	1.1	0.0	1.1	0.5	4.1	3.2
Estimulantes	0.3	0.2	0.1	0.0	0.0	0.2	3.6	0.0	0.0	0.8	0.0	3.2
De diseño	0.0	0.0	0.0	0.0	0.0	0.0	0.0	2.2	0.0	0.0	0.0	0.0
Alucinógenos	0.0	0.0	0.0	0.0	0.1	0.0	0.1	0.0	1.1	0.0	0.0	0.0
Depresores	0.4	0.1	0.0	0.2	0.1	0.1	0.7	0.0	0.0	11.5	0.4	0.0
Opiaceos	0.1	0.0	0.0	0.0	0.1	0.0	0.0	0.0	0.0	0.3	1.1	0.0
Otras	0.1	0.0	0.0	0.1	0.1	0.1	0.0	0.0	0.0	0.3	0.0	19.4

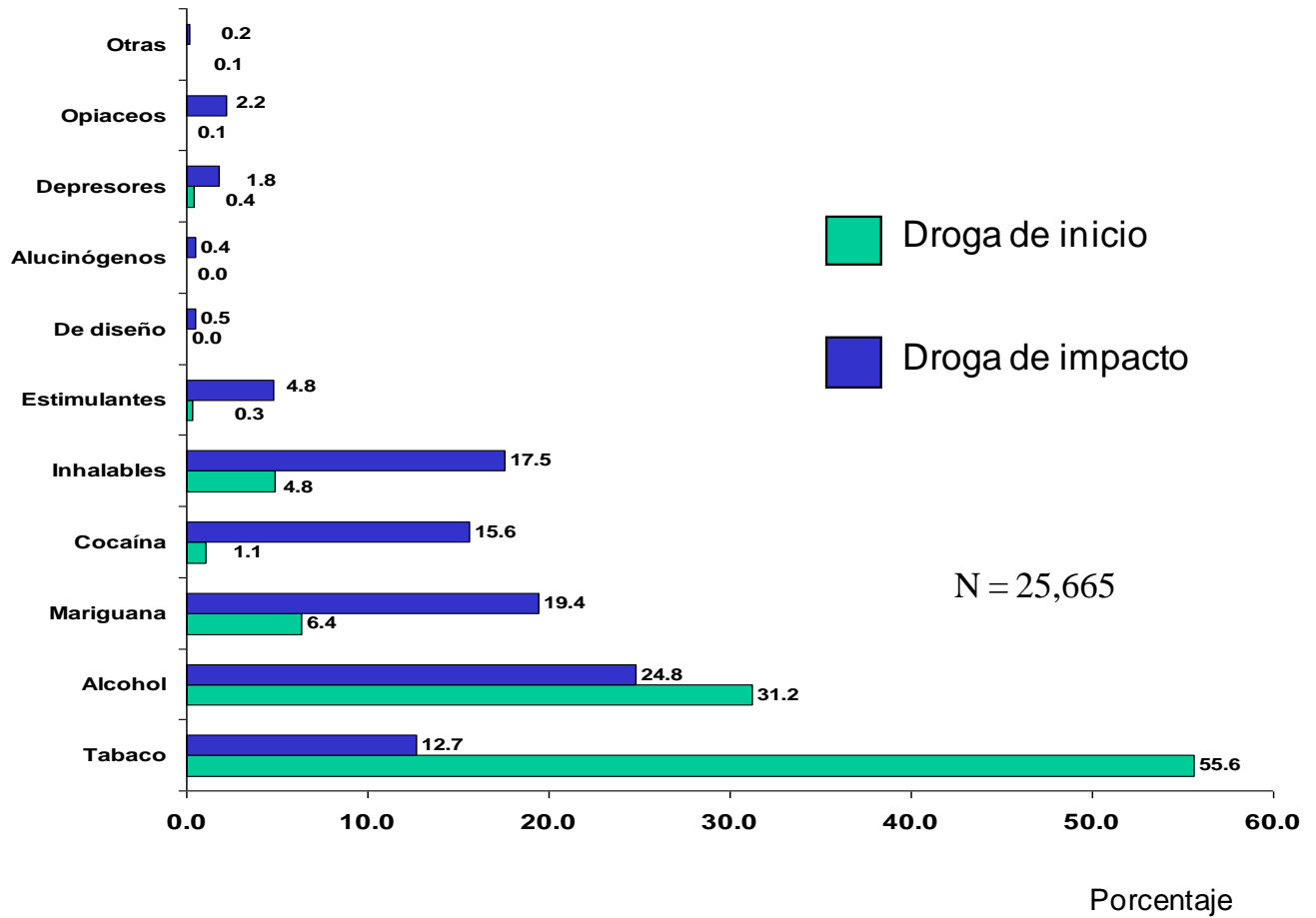
Nota: El número total es mayor a la suma por tipo de droga, debido a la falta de registro.
Fuente: SISVEA - Centros de Integración Juvenil, 2009

Cuadro 10
Perfil Sociodemográfico de la Población que acudió a Centros de Integración Juvenil según Droga de Inicio, 2009.
NACIONAL

CARACTERÍSTICAS	Global N=25,665	Tabaco n=14,224	Alcohol n=7,986	Mariguana n=1,631	Cocaína n=275	Inhalables n=1,238	Estimulantes n=76	De diseño n=5	Alucinógenos n=8	Depresores n=100	Opiáceos n=21	Otras n=23
SEXO	%	%	%	%	%	%	%	%	%	%	%	%
MASCULINO	77.2	77.2	75.7	89.8	79.6	73.7	64.5	60.0	75.0	43.0	61.9	52.2
FEMENINO	22.8	22.8	24.3	10.2	20.4	26.3	35.5	40.0	25.0	57.0	38.1	47.8
EDAD ACTUAL												
9 O MENOS	0.0	0.0	0.0	0.0	0.0	0.4	0.0	0.0	0.0	0.0	0.0	0.0
10-14	13.1	11.0	13.6	8.9	5.6	39.3	5.3	0.0	0.0	15.5	0.0	26.1
15-19	31.9	31.1	32.9	35.6	15.8	36.5	26.7	50.0	25.0	16.5	5.0	21.7
20-24	14.4	14.8	14.0	16.1	22.2	8.1	22.7	25.0	12.5	9.3	15.0	13.0
25-29	10.9	11.5	9.8	13.8	23.7	5.1	14.7	25.0	25.0	10.3	15.0	0.0
30-34	8.7	8.7	9.2	8.9	16.2	4.1	13.3	0.0	12.5	6.2	0.0	13.0
35 Y MAS	20.9	22.9	20.4	16.8	16.5	6.5	17.3	0.0	25.0	42.3	65.0	26.1
Estado Civil												
Soltero	62.2	60.0	63.7	64.2	49.5	79.8	44.7	80.0	75.0	49.0	38.1	60.9
Casado	15.2	16.2	15.6	11.2	18.5	4.1	22.4	20.0	0.0	25.0	33.3	26.1
U. Libre	10.7	11.0	9.5	13.8	18.2	7.6	21.1	0.0	0.0	9.0	14.3	8.7
Separado	6.9	7.5	6.1	7.2	9.5	4.1	7.9	0.0	12.5	6.0	9.5	0.0
Divorciado	2.0	2.1	2.1	1.2	1.8	0.6	1.3	0.0	12.5	3.0	4.8	4.3
Viudo	0.6	0.8	0.6	0.1	0.0	0.2	1.3	0.0	0.0	6.0	0.0	0.0
No Especifica	2.4	2.5	2.2	2.3	2.5	3.5	1.3	0.0	0.0	2.0	0.0	0.0
Escolaridad												
Sin est.No sabe leer ni escribir	0.5	0.6	0.4	0.4	1.1	0.6	0.0	0.0	0.0	0.0	0.0	0.0
Sin est. Sabe leer escribir	0.4	0.4	0.4	0.7	0.4	0.5	0.0	0.0	0.0	1.0	0.0	0.0
Primaria	13.4	13.6	11.5	17.5	17.1	17.0	23.7	20.0	0.0	20.6	28.6	8.7
Secundaria	45.0	44.5	42.6	43.9	47.6	66.6	43.4	40.0	50.0	44.3	33.3	69.6
Técnico o comercial	3.2	3.5	3.2	2.1	2.6	1.9	2.6	0.0	0.0	5.2	4.8	13.0
Bachillerato	27.9	27.7	30.6	29.8	23.8	12.7	28.9	20.0	25.0	18.6	28.6	8.7
Licenciatura	9.1	9.4	10.8	5.4	7.4	0.8	1.3	20.0	25.0	7.2	4.8	0.0
Posgrado	0.4	0.5	0.4	0.2	0.0	0.0	0.0	0.0	0.0	3.1	0.0	0.0
Ocupación												
Estudiante	28.7	25.1	32.5	24.8	11.8	53.6	14.5	25.0	0.0	24.2	0.0	28.6
Estudia y trabaja	4.1	4.2	4.3	4.1	0.8	3.0	2.9	0.0	14.3	4.2	0.0	4.8
Laboral estable	25.0	25.8	25.9	23.9	34.3	11.1	21.7	75.0	57.1	16.8	15.8	23.8
Laboral inestable	13.7	14.3	12.3	17.8	22.9	10.1	17.4	0.0	0.0	11.6	31.6	4.8
Desempleado	8.3	8.6	7.4	11.0	12.2	5.7	17.4	0.0	0.0	10.5	15.8	0.0
Desocupado	14.9	16.0	12.9	16.4	13.5	13.8	15.9	0.0	28.6	10.5	31.6	9.5
Hogar	4.7	5.3	4.2	1.9	4.5	2.7	10.1	0.0	0.0	20.0	5.3	28.6
Pensionado	0.6	0.8	0.5	0.1	0.0	0.1	0.0	0.0	0.0	2.1	0.0	0.0
Nivel Socioeconómico												
Alto	0.9	1.0	1.0	0.7	0.4	0.4	0.0	0.0	0.0	1.1	0.0	0.0
Medio alto	12.2	13.1	12.4	10.1	8.9	6.3	8.0	20.0	0.0	8.7	4.8	0.0
Medio bajo	60.3	59.6	61.7	59.6	64.7	59.2	64.0	0.0	71.4	58.7	66.7	66.7
Bajo	25.5	25.3	24.0	28.3	24.0	32.4	28.0	80.0	28.6	31.5	28.6	28.6
Pobreza extrema	1.0	1.0	0.9	1.2	1.9	1.6	0.0	0.0	0.0	0.0	0.0	4.8

Nota: El número total es mayor a la suma por tipo de droga, debido a la falta de registro.
Fuente: SISVEA - Centros de Integración Juvenil, 2009

Gráfica 6
Drogas de Inicio e Impacto en pacientes de Centros de Integración Juvenil, 2009.



Fuente: SISVEA, Centros de Integración Juvenil, 2009



2. CONSEJO TUTELAR DE MENORES.

Conforme a la ley que crea los Consejos Tutelares de Menores Infractores (CTM) del Distrito y territorios Federales. El CTM es un Instituto de carácter público tendiente a prevenir la delincuencia y tiene como objetivo promover la readaptación social, a través del estudio de la personalidad, la aplicación de medidas correctivas y de protección y vigilancia del tratamiento a menores de 18 años. El Consejo interviene cuando los menores, infringen las leyes penales o los reglamentos de policía y buen gobierno y manifiesten una forma de conducta en la que se presuma una inclinación a causar daños a sí mismos, a su familia o la sociedad, y por lo tanto ameriten la intervención preventiva del consejo.

La información que recopila el SISVEA, esta relacionada con el objetivo de los CTM ya que permite conocer el perfil sociodemográfico y el patrón de consumo de sustancias (drogas) adictivas legales o ilegales de los menores que ingresen al CTM, lo cual es muy importante ya que se puede considerar para el reforzamiento del tratamiento de los menores infractores.

La información se recopila mediante un cuestionario, el cual se aplica a través de una entrevista directa a toda persona que ingrese por primera vez en el año calendario (enero – diciembre). Esta entrevista puede realizarla el personal de salud (médico, enfermera, trabajador social, etc.) o personal debidamente capacitado que labore en la institución.

En el año 2009 el SISVEA contó con la participación de 30 CTM, los cuales proporcionaron la información de 5,284 menores infractores que contestaron el cuestionario que se aplica para la recolección de la información. **(Cuadro 11)**

Al realizar el análisis de la información se encontró, que solamente el 7.5% son mujeres, que la mayoría tiene entre 15 y 18 años de edad (90.7%), en relación al nivel de estudios el de secundaria registra el mayor porcentaje (51.3%), el 17.0% no tiene ninguna ocupación, el 26.0% presenta tatuajes encontrando entre los consumidores de heroína y mentafetaminas un mayor uso de estos, un 15.5% pertenece a alguna banda y respecto a la infracción cometida, el robo (72.1%) seguido de la posesión de armas (33.5%) fueron los delitos más cometidos por estos menores y el 24.3% la cometió bajo la influencia de alguna sustancia. También 3,597 (68.1%) de los menores infractores

entrevistados refirieron el consumo habitual de drogas, siendo la marihuana la sustancia más reportada (35.0%), seguida del alcohol (29.8%) y el tabaco (27.3%). **(Cuadro 12)**

Cuadro 11
Número de casos reportados por el Consejo Tutelar de Menores de cada estado, 2009.
NACIONAL

Estado	Casos reportados	
	n	%
Aguascalientes	123	2.3
Baja California	264	5.0
Baja California Sur	65	1.2
Coahuila	90	1.7
Colima	104	2.0
Chihuahua	132	2.5
Distrito Federal	1,913	36.2
Durango	212	4.0
Guanajuato	109	2.1
Guerrero	64	1.2
Hidalgo	99	1.9
Jalisco	630	11.9
Estado de México	103	1.9
Michoacán	93	1.8
Morelos	71	1.3
Nayarit	22	0.4
Nuevo León	102	1.9
Oaxaca	35	0.7
Puebla	96	1.8
Querétaro	50	0.9
Quintana Roo	30	0.6
San Luís Potosí	22	0.4
Sinaloa	96	1.8
Sonora	225	4.3
Tabasco	139	2.6
Tamaulipas	176	3.3
Tlaxcala	41	0.8
Veracruz	7	0.1
Yucatán	141	2.7
Zacatecas	30	0.6
Total	5,284	100

Fuente: SISVEA Consejo Tutelar de Menores, 2009.

Cuadro 12
Características Sociales y Tipo de Infracción Cometida por los Menores usuarios de Drogas, 2009.
NACIONAL

Características	Global N=5,284	Mariguana n=1,851	Inhalables n=1,011	Alcohol n=1,575	Cocaína y Derivados n=599	Heroína n=15	Tabaco n=1,444	Metanfetaminas n=201
Sexo								
Masculino	92.5	96.0	93.2	95.4	94.2	100.0	95.6	96.5
Femenino	7.5	4.0	6.8	4.6	5.8	0.0	4.4	3.5
Edad								
5 - 9 años	0.0	0.0	0.0	0.0	0.0	0.0	0.0	0.0
10 - 14 años	9.3	7.8	10.8	5.4	7.4	0.0	7.3	4.2
15 - 18 años	90.7	92.2	89.2	94.6	92.6	100.0	92.7	95.8
Escolaridad								
Primaria	34.5	43.1	43.6	32.5	47.5	60.0	37.3	50.0
Secundaria	51.3	47.0	46.9	51.9	43.8	26.7	49.6	40.9
Prepa	11.3	6.4	3.8	13.5	4.6	6.7	10.7	4.5
Licenciatura o posgrado	0.0	0.0	0.0	0.0	0.0	0.0	0.0	0.0
No estudio	2.9	3.5	5.7	2.2	4.1	6.7	2.4	4.5
Ocupación								
Estudiante	22.7	12.5	11.6	23.5	8.2	0.0	20.1	7.1
Empleado	26.9	29.8	24.8	28.5	31.6	6.7	27.9	25.3
Subempleado	31.3	32.9	41.4	32.4	32.9	40.0	34.5	40.9
Hogar	2.0	1.4	2.0	1.0	2.5	0.0	1.1	2.0
Ninguna	17.0	23.5	20.2	14.6	24.7	53.3	16.4	24.7
Presenta tatuajes								
Sí	26.0	39.3	33.4	29.2	41.3	66.7	30.9	50.2
No	74.0	60.7	66.6	70.8	58.7	33.3	69.1	49.8
Pertenece a una banda								
Sí	15.5	26.3	23.1	18.5	34.3	53.3	20.3	32.3
No	84.5	73.7	76.9	81.5	65.7	46.7	79.7	67.7
Infracción bajo intoxicación								
Sí	24.3	36.7	39.4	38.2	43.6	53.3	30.0	48.8
No	75.7	63.3	60.6	61.8	56.4	46.7	70.0	51.2
Tipod de infracción								
Robo	72.1	73.0	82.3	68.7	70.8	80.0	69.6	66.7
Violación	5.5	3.2	3.8	5.7	4.3	6.7	5.7	3.0
Homicidio	5.8	5.6	4.5	6.7	6.5	6.7	5.5	7.5
Lesiones a terceros	4.7	4.3	2.3	6.1	3.3	0.0	5.7	3.0
Daños a propiedad ajena	1.5	1.0	1.8	2.2	1.3	0.0	2.3	0.0
Secuestro	1.3	0.9	0.9	1.7	1.8	0.0	1.5	0.5
Delitos contra la salud	5.7	8.8	2.6	5.7	10.5	6.7	6.9	12.4
Consumo de drogas	0.3	0.4	0.4	0.5	0.8	0.0	0.6	0.0
Posesión/ arma	33.5	36.8	28.9	30.1	32.9	60.0	31.9	43.3
Otras	4.8	5.5	4.4	3.9	4.8	6.7	3.9	9.0
Lugar de la Infracción								
Vía pública	74.9	74.1	81.1	73.5	70.2	60.0	73.1	66.5
Hogar	13.2	13.1	9.7	13.7	13.7	13.3	14.8	15.5
Trabajo	1.9	2.2	0.8	2.4	1.3	6.7	2.2	2.5
Escuela	0.9	0.5	0.1	1.1	0.2	0.0	0.8	1.5
Aeropuerto Internacional	0.0	0.0	0.0	0.0	0.0	0.0	0.0	0.0
Lugar de recreo	1.5	1.4	1.0	2.2	1.2	0.0	1.7	1.5
Otros	7.7	8.6	7.3	7.1	13.4	20.0	7.4	12.5

Inhalables (adhesivos, aerosoles, anestésicos, solventes y gases, limpiadores y otros nitritos (amilo, butilo, isobutilo)).
 Cocaína y derivados (clorhidrato de cocaína, cocaína base (crack) y basuco).
 Metanfetaminas (cristal).
 Fuente: SISVEA – Consejo Tutelar de Menores, 2009.



3. SERVICIO MÉDICO FORENSE

Conforme al manual de organización del Servicio Médico Forense (SEMEFO), el objetivo del SEMEFO es auxiliar a los órganos encargados de la procuración e impartición de justicia, en los procesos administrativos y judiciales que ante ellos se tramitan, con la realización de estudios de carácter médico forense, de identificación de cadáveres, químico toxicológicos, histopatológicos, genéticos, antropométricos, odontológicos, dactiloscópicos, entomológicos y valoraciones psiquiátricas y psicológicas. Así mismo promover programas de colaboración e intercambio técnico o científico con otras instituciones similares o de investigación y enseñanza.

Es relevante obtener información sobre el perfil sociodemográfico y la relación entre la causa de muerte y el consumo de sustancias (drogas), de los fallecidos que llegan al Servicio Médico Forense, para mantener actualizado un diagnóstico de las adicciones, que permita apoyar en las acciones de prevención, control e investigación, así como conocer sus repercusiones en la población. Es por ello que se cuenta con la participación del SEMEFO como fuente de información en el SISVEA,

La información que es proporcionada por los SEMEFO's de la república se obtienen mediante un cuestionario que llena el médico forense o el personal de salud debidamente capacitado (médico, enfermera, trabajador social, etc.) responsable en turno, por cada fallecido de 5 años o más de edad que llegue al Servicio Médico Forense.

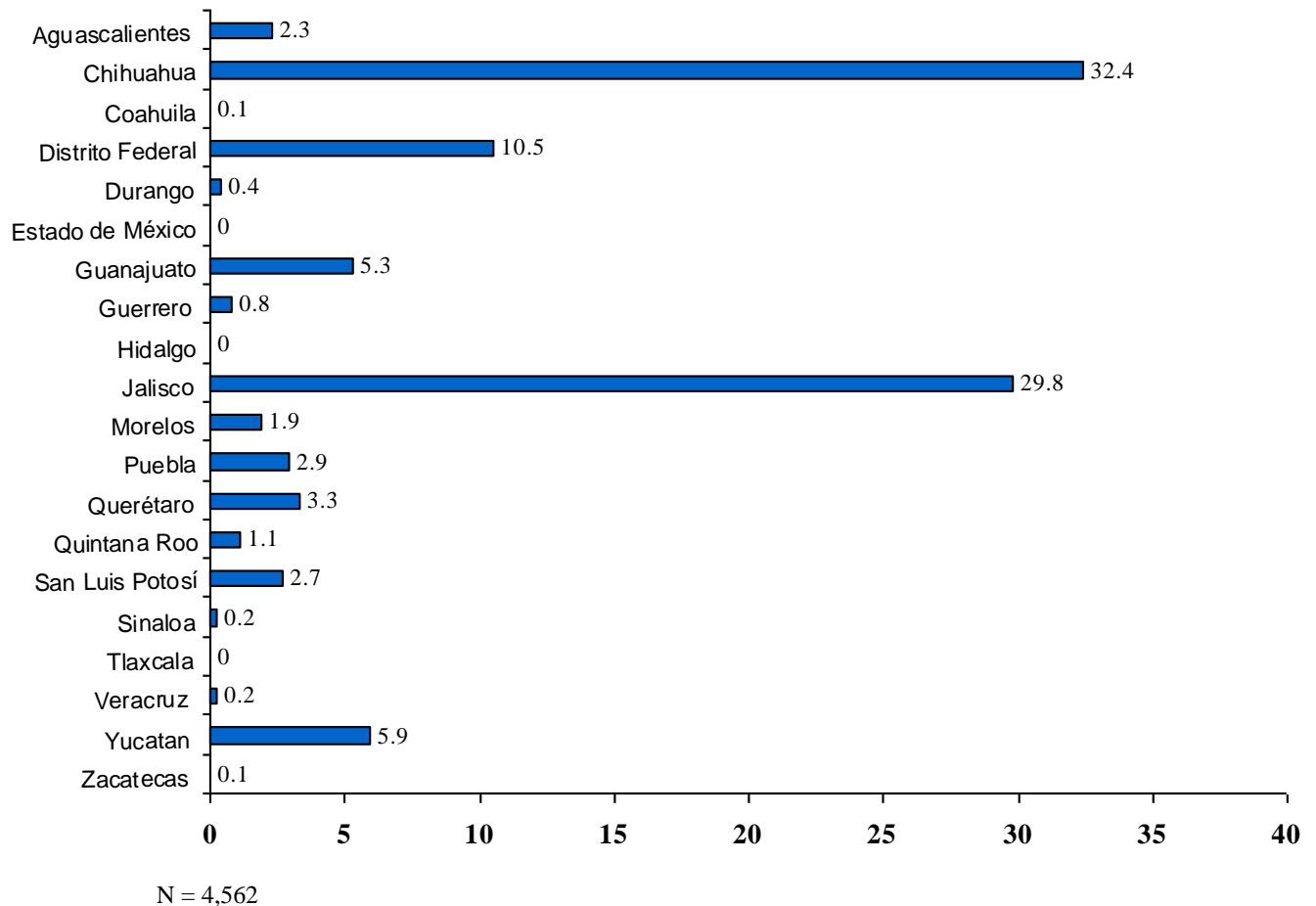
El SEMEFO proporciona información al SISVEA sobre la presencia de sustancias en los casos de aquellas personas que murieron de manera violenta o súbita. En el año 2009 participaron 20 entidades federativas en el reporte al SISVEA. Los estados participantes fueron Aguascalientes, Campeche, Coahuila, Chiapas, Chihuahua, Distrito Federal, Durango, Guerrero, Guanajuato, Hidalgo, Jalisco, Estado de México, Morelos, Puebla, Querétaro, Quintana Roo, San Luís Potosí, Tlaxcala, Veracruz, Yucatán y Zacatecas. **(Cuadro 13)** Se contó con información de un total de 18,724 defunciones, de las cuales 4,562 (24.4%) ocurrieron bajo la influencia de algún tipo de sustancia, presentándose los mayores porcentajes en los estados de Jalisco (21.7%), Chihuahua y Distrito Federal con 32.4% y 10.5% respectivamente. **(Gráfica 7)**

Cuadro 13
Número de casos reportados por el FORENSE de cada estado, 2009.
NACIONAL

Estado	Casos reportados	
	n	%
Aguascalientes	479	2.6
Coahuila	366	2.0
Chihuahua	3,526	18.8
Distrito Federal	2,771	14.8
Durango	1,903	10.2
Guanajuato	689	3.7
Guerrero	975	5.2
Hidalgo	284	1.5
Jalisco	4,058	21.7
Estado de México	634	3.4
Morelos	267	1.4
Puebla	139	0.7
Querétaro	395	2.1
Quintana Roo	653	3.5
San Luis Potosí	517	2.8
Sinaloa	9	0.0
Tlaxcala	255	1.4
Veracruz	100	0.5
Yucatán	658	3.5
Zacatecas	46	0.2
Total	18,724	100.0

Fuente: SISVEA FORENSE, 2009.

Gráfica 7
Muertes Reportadas bajo el Influjo de alguna Droga durante el Año 2009.



Fuente: SISVEA, Servicio Médico Forense, 2009

Del total de defunciones relacionadas con algún tipo de sustancia, el 92.1% fueron de hombres, el grupo de edad donde se reportó un número mayor de muertes asociadas a sustancias fue el de mayores de 40 años (30.4%). Las causas más comunes de defunciones bajo intoxicación fue debido a arma de fuego (33.3%), accidentes de tránsito (17.2%), y asfixia (10.2%), y los lugares donde ocurrieron las defunciones con mayor frecuencia fueron la calle (50.4%) y el hogar (22.4%). (**Cuadro 14**)

Cuadro 14
Tipo de Muerte bajo Intoxicación según Droga, 2009.
NACIONAL

Características	Global (bajo efecto)	Acohol	Depresores del SNC	Cocaína y Derivados	Mariguana	Heroína y otros Opioides
	N=4,562	n=3,436	n=394	n=595	n=567	n=21
	%	%	%	%	%	%
Sexo						
Masculino	92.1	92.4	83.2	94.8	96.6	76.2
Femenino	7.9	7.6	16.8	5.2	3.4	23.8
Edad						
5 - 9 Años	0.1	0.1	1.0	0.0	0.0	0.0
10 - 14	0.4	0.4	0.8	0.0	1.1	0.0
15 - 19	6.8	6.2	7.9	4.0	11.5	4.8
20 - 24	15.8	15.2	11.4	17.5	24.0	28.6
25 - 29	16.8	16.5	11.2	22.4	19.8	19.0
30 - 34	16.9	17.5	11.2	17.6	14.6	9.5
35 - 39	12.7	12.9	10.9	15.5	11.1	19.0
> 40	30.4	31.2	45.7	23.0	18.0	19.0
Causa de la muerte						
Atropellado	9.2	10.5	11.7	3.5	4.4	0.0
Accidente de tránsito	17.2	21.3	9.2	5.4	3.7	0.0
Caída	3.9	4.2	9.9	1.3	1.6	4.8
Electrocutado	0.2	0.1	0.3	0.2	0.2	0.0
Quemado	0.6	0.3	3.6	0.3	0.5	0.0
Golpes	3.3	3.8	2.5	2.0	1.9	4.8
Asfixia	10.2	12.0	7.4	5.5	3.4	0.0
Aplastamiento	0.1	0.1	0.0	0.0	0.0	0.0
Arma de fuego	33.3	25.2	17.8	70.4	67.0	23.8
Objeto punzo-cortante	4.9	5.3	2.3	3.5	7.6	4.8
Violación	0.0	0.0	0.0	0.0	0.0	0.0
Intoxicado	2.5	2.0	4.6	1.2	2.3	29
Envenenado	0.1	0.1	0.3	0.0	0.0	0.0
Otras	14.7	14.9	30.5	6.6	7.4	33.3
Lugar de la muerte						
Accidente en tránsito	17.1	20.9	13.5	7.1	5.1	0.0
Casa	22.4	24.0	29.3	12.1	13.8	23.8
Calle	50.4	46.6	31.3	68.9	71.3	52.4
Baños Públicos	0.1	0.1	0.3	0.0	0.2	4.8
Áreas Escolares	0.0	0.0	0.0	0.0	0.0	0.0
Áreas de Recreación	1.8	1.9	0.8	4.4	1.8	4.8
Trabajo	0.6	0.6	2.0	0.5	0.4	0.0
Áreas de Servicios	5.5	4.0	19.8	4.9	4.4	4.8
Otros	2.1	1.9	3.1	2.2	3.2	9.5

N = 18,724 "muertes registradas"

n = 4,562 "muertes registradas bajo efecto de alguna sustancia"

Otros opiáceos (opio o morfina y derivados).

Cocaína y derivados (clorhidrato de cocaína, cocaína base (crack) y basuco).

Depresores SNC (benzodiazepinas, barbitúricos, otros compuestos y flunitrazepam).

Fuente: SISVEA, Servicios Médico Forense, 2009

4. SERVICIO DE URGENCIAS HOSPITALARIAS

El objetivo del SISVEA de que los Servicios de Urgencias Hospitalarias participen como fuente de información en el sistema es, obtener información sobre el perfil sociodemográfico y las enfermedades o lesiones por causa externa y su relación con el consumo de sustancias (drogas) de las personas que llegan a solicitar atención médica en los Servicios de Urgencias, para mantener actualizado un diagnóstico de las adicciones, que permita apoyar en las acciones de prevención, control e investigación, así como conocer sus repercusiones en la población.

Esta información se recopila mediante una estrategia centinela, la cual consiste en que en los hospitales de la SSA y otras instituciones, previamente seleccionados para participar, por medio de la aplicación de un cuestionario en el servicio de urgencias durante los tres turnos (mat., vesp., y noct.), dos veces al año por un período de una semana (**semanas típicas**).

El cuestionario se debe aplicar mediante una entrevista, a toda persona mayor de 5 años, que solicite atención en el servicio de urgencias, independientemente de que sólo reciba la consulta, sea candidato para observación o se hospitalice, no sólo en los casos en que la persona llegue bajo la influencia de alguna sustancia (droga). Las entrevistas se realizan por el personal de salud (médico, enfermera, trabajador social, etc.) que asigne el jefe de urgencias en coordinación con el Director del Hospital.

Los 21 estados que participaron en el año 2009 fueron: Coahuila, Colima, Chihuahua, Durango, Guanajuato, Guerrero, Jalisco, Estado de México, Michoacán, Morelos, Nayarit, Oaxaca, Puebla, Querétaro, San Luis Potosí, Sinaloa, Tabasco, Tamaulipas, Tlaxcala, Yucatán, Zacatecas. Se realizaron 16,431 entrevistas en 167 hospitales de todo el país. (**Cuadro 15**)

De las personas entrevistadas 564 (3.4%) llegaron bajo la influencia de alguna droga, 4,467 (27.2%) solicitaron atención por lesiones externas y 13,780 (83.9%) por patologías (es importante aclarar que el total de los atendidos por lesiones o patologías suman más del 100% de los entrevistados, ya que se presentaron casos en los que se solicitó atención tanto para patologías como para lesiones) y 6,560 (39.9%) personas reportaron haber consumido alguna sustancia en los últimos 30 días (incluye tabaco).

Ahora al analizar los casos que llegaron bajo el influjo de alguna droga encontramos que 323 (57.3%) llegaron solicitando atención médica por lesiones de causa externa. Entre ellos el alcohol fue la droga con más presencia ya que se encontró en 256 (79.2%) casos, y la mayoría llegó a solicitar la atención principalmente por presentar contusiones. **(Cuadros 16)**

Y en relación a los que acudieron al servicio de Urgencias por alguna patología, el 24.0% (3,312) había consumido alcohol en los últimos 30 días, el 18.2% (2,510) tabaco y el 10.0% (1,390) otros opiáceos distintos a la heroína. **(Cuadros 17)**

Cuadro 15
Número de casos y Hospitales reportados por estado, 2009.
NACIONAL

Estado	Casos reportados		Hospitales que reportaron	
	n	%	n	%
Coahuila	49	0.3	1	0.6
Colima	1,093	6.7	4	2.4
Chihuahua	194	1.2	7	4.2
Durango	199	1.2	2	1.2
Guanajuato	1,760	10.7	17	10.2
Guerrero	908	5.5	12	7.2
Jalisco	1,339	8.1	17	10.2
Estado de México	79	0.5	2	1.2
Michoacán	1,420	8.6	15	9.0
Morelos	365	2.2	5	3.0
Nayarit	1,382	8.4	13	7.8
Oaxaca	213	1.3	6	3.6
Puebla	1,038	6.3	5	3.0
Querétaro	895	5.4	9	5.4
San Luís Potosí	1,413	8.6	20	12.0
Sinaloa	251	1.5	3	1.8
Tabasco	677	4.1	4	2.4
Tamaulipas	1,099	6.7	4	2.4
Tlaxcala	493	3	9	5.4
Yucatán	78	0.5	1	0.6
Zacatecas	1,486	9	11	6.6
Total	16,431	100	167	100.0

Fuente: SISVEA Servicios de Urgencias, 2009.

Cuadro 16
Proporción de Pacientes Bajo Influxo de Drogas, atendidos debido a Lesiones por Causa Externa en
Servicios de Urgencias según tipo de Drogas, 2009.
NACIONAL

Lesiones por causa externa (%)	DROGA										
	ALCOHOL	MARIGUANA	INHALABLES	ALUCINOGENOS	HEROINA	OTROS OPIACEOS	COCAINA Y DERIVADOS	DEPRESORES DEL SNC	OTRAS DROGAS	METANFETAMINAS	TABACO
	n=256	n=50	n=13	n=2	n=1	n=1	n=25	n=16	n=6	n=4	n=18
Accidente de automóvil	16.4	8.0	0.0	0.0	0.0	0.0	0.0	0.0	0.0	0.0	22.2
Atropellamiento	4.3	2.0	0.0	0.0	0.0	0.0	8.0	0.0	0.0	25.0	5.6
Caida	16.4	16.0	15.4	0.0	0.0	100.0	12.0	12.5	16.7	0.0	11.1
Envenenamiento ó intoxicación	5.1	4.0	23.1	50.0	100.0	0.0	0.0	31.3	50.0	25.0	5.6
Contusiones	34.8	42.0	53.8	0.0	0.0	0.0	60.0	37.5	16.7	50.0	44.4
Herida arma de fuego	2.7	8.0	0.0	0.0	0.0	0.0	8.0	0.0	0.0	0.0	5.6
Herida arma blanca	12.5	12.0	0.0	50.0	0.0	0.0	4.0	6.3	16.7	0.0	5.6
Violación	0.8	0	0.0	0	0	0	0	0	0	0	0
Quemaduras	0.0	2.0	0.0	0.0	0.0	0.0	0.0	0.0	0.0	0.0	0.0
Asfixia	0.4	0.0	0.0	0.0	0.0	0.0	0.0	0.0	0.0	0.0	0.0
Aplastamiento	0.8	0.0	0.0	0.0	0.0	0.0	0.0	0.0	0.0	0.0	0.0
Electrocutados	0.4	0.0	0.0	0.0	0.0	0.0	0.0	0.0	0.0	0.0	0.0
Otros	5.5	6.0	7.7	0.0	0.0	0.0	8.0	12.5	0.0	0.0	0.0
Total	100.0	100.0	100.0	100.0	100.0	100.0	100.0	100.0	100.0	100.0	100.0

Inhalables (adhesivos, aerosoles, anestésicos, solventes y gases, limpiadores y otros nitritos (amilo, butilo, isobutilo)).
 Alucinogenos (LSD, DET, DMT, DOB, DOM, STP, PCP, mescalina, psilocibina, psilocina, belladona, mandrágora y datura).
 Otros opiáceos (opio o morfina y derivados).
 Cocaína y derivados (clorhidrato de cocaína, cocaína base (crack) y basuco).
 Depresores SNC (benzodiazepinas, barbitúricos, otros compuestos y flunitrazepam).
 Otras drogas (antihistamínicos, metilfenidato y anfetamínicos, anorexígenos, anticolinérgicos/antiespasmódicos, antiparkinsonianos, antidepressivos, fenotiazinas, otros psicotrópicos (fenitoína, valproico, iminoestilbenos) y refractyl ofeno).
 N= 323 SISVEA, Servicio Médico de Urgencias, 2009
 Nota: La suma total por tipo de droga es mayor al número de pacientes debido al multiuso de drogas
 Fuente: SISVEA, Servicios de Urgencias, 2009

Cuadro 17
Proporción de Pacientes que Solicitaron Atención en los Servicios de Urgencias por Patología según
tipo de Drogas consumidas en los Últimos 30 días, 2009.
NACIONAL

Patologías (%)	DROGA									
	ALCOHOL	MARIGUANA	INHALABLES	ALUCINOGENOS	HEROINA	OTROS OPIACEOS	COCAINA Y DERIVADOS	DEPRESORES DEL SNC	OTRAS DROGAS	TABACO
	N=3,312	n=239	n=106	n=29	n=31	n=1,390	n=149	n=756	n=363	n=2,510
Bronquitis / Enfisema / Asma	4.3	3.8	5.7	0.0	3.2	6.5	3.4	8.2	9.6	5.0
CA de tráquea/Bronquios	0.4	0.0	1.9	0.0	3.2	1.2	1.3	1.2	0.3	0.4
Enf. Isquemica del corazón	1.1	0.4	0.9	0.0	0.0	2.2	0.0	2.6	2.2	1.5
Hipertensión	9.3	2.5	1.9	3.4	6.5	13.6	5.4	16.0	14.6	9.4
Enf. Cerebro-vascular	0.6	0.8	0.0	0.0	0.0	1.4	0.7	2.0	3.3	0.9
Otra Afección Neurológica	1.0	2.1	2.8	0.0	0.0	1.9	1.3	3.7	2.5	1.3
Cirrosis / Gastritis	8.5	7.9	10.4	10.3	12.9	6.1	8.7	6.7	8.5	8.0
Sangrado del tubo digestivo	1.6	4.2	2.8	3.4	3.2	1.7	3.4	2.5	1.9	1.9
Urgencias Quirúrgicas	4.3	4.6	5.7	13.8	6.5	4.3	5.4	2.8	4.4	4.2
Psicosis Alcohólica	4.0	15.5	17.0	17.2	19.4	1.8	17.4	4.6	6.3	4.0
Afección Gineco - obstetrica	2.6	1.3	0.0	3.4	3.2	5.3	1.3	3.6	1.9	2.8
Afección Osteo - muscular	7.0	5.9	9.4	20.7	6.5	7.9	6.7	6.9	5.5	7.7
Afección Dermatológica	1.4	0.0	0.0	0.0	0.0	1.7	0.0	1.3	1.1	1.5
Diabetes Mellitus	5.1	2.9	2.8	6.9	6.5	10.6	2.0	14.2	9.9	6.3
Sida	0.2	1.3	1.9	0.0	3.2	0.4	2.7	0.4	0.8	0.3
Otras	37.5	31.4	33.0	20.7	29.0	35.7	32.2	35.1	33.1	36.1

N=13,780

Nota: El total por tipo de droga y/o patología no suman el 100% ya que cada paciente pudo tener respuestas múltiples

Fuente: SISVEA, Servicios de Urgencias, 2009.

CONCLUSIONES

Con la información obtenida durante el 2009, se puede observar que se han mantenido las tendencias del consumo de drogas en nuestro país, este comportamiento se puede observar en las diferentes fuentes de información del SISVEA. De acuerdo con los datos obtenidos, los principales puntos a destacar son:

Centros de Tratamiento

- De las personas que están llegando a solicitar tratamiento la mayoría son hombres.
- Los estados con mayor demanda de tratamiento son: Baja California, Chihuahua y Jalisco
- Referente a la droga de inicio, el alcohol, el tabaco y la mariguana fueron las drogas más reportadas.
- El alcohol, la cocaína y la mariguana son las drogas con mayor frecuencia de consumo como drogas de impacto.
- Al estratificar por regiones, se hace evidente que la región norte es en la que se presenta una mayor demanda de atención y en la que se presenta un mayor problema con la heroína y las metanfetaminas.
- Al analizar el poli consumo se encontró el consumo de hasta 6 categorías de drogas.
- La información de CIJ muestra que entre los usuarios que acuden a estos centros las tendencias son similares a las de los centros no gubernamentales, reportando al alcohol como la principal droga de impacto, seguida de cocaína y la mariguana. Cabe mencionar que en CIJ la droga de inicio con mayor porcentaje es el tabaco.

Menores Infractores

- Se reporto la información de 5,284 menores, de los cuales el 68.1% refirió el consumo habitual de drogas, siendo la mariguana el alcohol y el tabaco las sustancias más reportadas.
- El Distrito Federal es el estado que reporta más casos.



Servicio Médico Forense

- En el Servicio Médico Forense fue proporcionada por 20 estados, con un total de 18,724 defunciones de de las cuales el 24.4% ocurrieron bajo la influencia de alguna sustancia, siendo el alcohol la más reportada.

Servicio de Urgencias Hospitalarias

- En este año participaron 167 hospitales, con un total de 16,431 pacientes atendidos de los cuales solamente el 3.4% llegaron bajo la influencia de alguna sustancia, pero 6,560 reportaron el uso de alguna sustancia en los últimos 30 días.

GLOSARIO DE TÉRMINOS

ABUSO:

Es el consumo de una droga en forma excesiva, persistente o esporádica, incompatible o sin relación con la terapéutica médica habitual.

ADICCIÓN:

Es la necesidad que desarrolla un organismo de una situación, un objeto, o de consumir una sustancia para experimentar sus efectos y de cuya presencia física depende para seguir funcionando.

ADICTO O FARMACODEPENDIENTE:

Persona con dependencia a una o más sustancias psicoactivas.

ALCOHOL ETÍLICO O ETANOL:

Es un depresor primario y continuo del SNC.

ALUCINÓGENOS:

Sustancias que producen alteraciones mentales, emocionales y del comportamiento, semejantes a las que caracterizan a las psicosis, con desorganización de la personalidad. Suelen provocar alucinaciones, es decir, falsas impresiones sensoriales.

CENTROS DE TRATAMIENTO NO GUBERNAMENTALES (ONGs):

Son centros de tratamiento o rehabilitación que atienden a individuos usuarios de sustancias psicoactivas, operados por asociaciones civiles. Generalmente ofrecen servicios gratuitos y están a cargo de adictos en recuperación. Tienen como objetivo apoyar al adicto con base en la experiencia compartida de los miembros del grupo. Estos centros de tratamiento iniciaron la notificación al SISVEA a partir de 1994.

COCAÍNA:

Potente estimulante del SNC que produce aumento en estado de alerta, sentimientos intensos de euforia, produce inhibición del apetito y de la necesidad de dormir.

CONSUMO DE SUSTANCIAS PSICOACTIVAS:

Rubro genérico que agrupa diversos patrones de uso y abuso de estas sustancias, ya sean medicamentos o tóxicos naturales, químicos o sintéticos.

DROGA DE IMPACTO:

Aquella que el paciente identifica con más capacidad para producirle efectos negativos (problemas), ya sea en el área de salud, familiar, legal o laboral y que es el motivo principal de la demanda de tratamiento.

DROGA DE INICIO:

Se refiere a la primera droga consumida.

DROGA DE USO ACTUAL:

Aquella que el paciente refiere en uso al momento de la entrevista.

DROGA:

Se define como aquella sustancia que modifica la percepción, la sensación, el estado de ánimo y la actividad tanto física como mental.

DROGAS DE DISEÑO O SÍNTESIS:

Sustancias de estructura química semejante y parecidos efectos psicoactivos, sintetizadas en laboratorios. En CIJ se ha realizado una división en 4 grupos: 1. Estimulantes (éxtasis), 2. Otros estimulantes, 3. Alucinógenos (ácidos como LSD) y 4. Opioides. Los efectos que producen son taquicardia, insomnio, pérdida del apetito, sudoración anormal, náuseas, merma de la capacidad de concentración, cambios en la percepción de los colores, crisis de ansiedad, trastornos psicóticos de tipo paranoide.

DROGAS ILEGALES:

Llamadas también no-médicas o duras, se definen como aquellas sustancias cuyo uso médico es nulo o no comprobado, pero se consumen para alterar intencionalmente el funcionamiento del SNC.

HEROÍNA:

Potente opioide, semisintético, derivado de la morfina, tiene efectos eufóricos y analgésicos muy potentes y un potencial adictivo más alto que cualquier otro analgésico narcótico.

HISTORIA NATURAL DEL CONSUMO DE DROGAS.

Se refiere al orden cronológico en que inicio el uso de las tres primeras drogas que el paciente manifiesta consumir.

INHALABLES O SOLVENTES:

Hidrocarburos solventes volátiles que se obtienen del petróleo y del gas natural, que tienen efectos psicotrópicos similares a los de otras sustancias sedantes e hipnóticos, generalmente producen distorsiones sensoriales y perceptuales temporales.

MARIGUANA:

Alucinógeno leve, que induce un sentimiento de relajación, desinhibición emocional, distorsiones preceptuales y sensoriales, inhabilidad cognitiva y motora.

MONOUSUARIO:

Consume solamente un tipo de droga.



PATRÓN DE CONSUMO:

Se refiere a las características del modo o forma con que el consultante mantiene el consumo o uso de un determinado tipo de droga(s) y el orden consecutivo de las diferentes sustancias consumidas desde su inicio.

POLIUSUARIO:

Consume dos o más tipos de droga.

SEMANA TÍPICA:

Se denomina al periodo de una semana (de lunes a domingo), en la cual no se presentan festividades, celebraciones, eventos especiales o puentes vacacionales, que pudieran alterar el número de ingresos en los servicios de urgencias en la localidad donde se aplica el operativo.

TABACO (*Nicotiana Tabacum*):

Es una planta que presenta propiedades narcóticas gracias a un alcaloide denominado nicotina y que se utiliza para fumar, masticar o aspirar. Tiene efectos estimulantes en el SNC.

AGUASCALIENTES

MÉXICO
2010



CENAVECE
EPIDEMIOLOGÍA

SALUD



INFORME 2009



CENTROS DE TRATAMIENTO



Perfil sociodemográfico de la población que acude a los Centros de Tratamiento No Gubernamentales según Droga de Impacto, 2009
AGUASCALIENTES

CARACTERÍSTICAS		GLOBAL	ALCOHOL	MARIGUANA	INHALABLES	ALUCINOGENOS	HEROINA	COCAINA Y DERIVADOS	DEPRESORES SNC	OTRAS DROGAS	METANFETAMINAS	TABACO
		n=1,001	n=545	n=111	n=41	n=4	n=4	n=116	n=21	n=	n=1	n=144
SEXO	MASCULINO	89.9	90.6	92.8	80.5	100.0	100.0	90.5	95.2	100.0	100.0	84.7
	FEMENINO	10.1	9.4	7.2	19.5	.0	.0	9.5	4.8	.0	.0	15.3
EDAD	14 AÑOS O MENOS	3.6	2.4	8.1	7.3	.0	.0	.9	.0	.0	.0	6.9
	15-19 AÑOS	16.7	11.6	38.7	43.9	.0	.0	10.3	9.5	.0	100.0	19.4
	20-24 AÑOS	12.2	9.2	18.9	12.2	50.0	.0	26.7	.0	.0	.0	9.0
	25-29 AÑOS	13.6	10.6	9.9	14.6	.0	25.0	24.1	4.8	21.4	.0	19.4
	30-34 AÑOS	11.6	12.3	8.1	7.3	50.0	.0	10.3	14.3	14.3	.0	12.5
	35 AÑOS O MAS	42.4	53.9	16.2	14.6	.0	75.0	27.6	71.4	64.3	.0	32.6
ESCOLARIDAD	NO FUE A LA ESCUELA	3.0	3.7	3.6	.0	.0	.0	1.7	4.8	14.3	.0	.7
	PRIMARIA	28.7	29.9	26.1	41.5	25.0	.0	29.3	19.0	21.4	100.0	24.3
	TECNICO POST-PRIMARIA	1.0	1.1	.9	.0	.0	.0	.0	.0	.0	.0	2.1
	SECUNDARIA O PREVOCAACIONAL	40.5	36.1	41.4	48.8	50.0	75.0	44.0	52.4	42.9	.0	47.9
	TECNICO POST-SECUNDARIA	2.3	2.8	3.6	2.4	.0	.0	.9	.0	.0	.0	1.4
	PREPARATORIA O VOCAACIONAL	17.7	17.6	21.6	7.3	25.0	25.0	17.2	23.8	21.4	.0	16.7
	LICENCIATURA	6.5	8.4	1.8	.0	.0	.0	6.0	.0	.0	.0	6.9
	POSGRADO	.4	.4	.9	.0	.0	.0	.9	.0	.0	.0	.0
ESTADO CIVIL	CASADO	34.2	42.4	14.4	12.2	25.0	25.0	21.6	57.1	71.4	.0	28.5
	SOLTERO	42.6	34.1	72.1	56.1	.0	75.0	53.4	4.8	14.3	.0	47.9
	DIVORCIADO	3.8	3.9	.0	4.9	.0	.0	2.6	4.8	.0	.0	7.6
	SEPARADO	8.7	9.0	3.6	17.1	.0	.0	11.2	14.3	7.1	.0	6.9
	VIUDO	1.6	1.8	.0	.0	.0	.0	.0	9.5	7.1	.0	2.1
	UNION LIBRE	9.2	8.8	9.9	9.8	75.0	.0	11.2	9.5	.0	100.0	6.9
SITUACION LABORAL	ESTUDIANTE	10.1	8.3	22.5	7.3	.0	.0	4.3	.0	.0	.0	16.0
	DESEMPLEADO	27.2	26.1	27.9	26.8	100.0	.0	38.8	14.3	21.4	.0	22.9
	DESOCUPADO	8.9	7.9	9.9	19.5	.0	25.0	9.5	4.8	21.4	.0	7.6
	TRABAJO FIJO	26.7	30.6	21.6	12.2	.0	50.0	25.0	4.8	14.3	.0	25.7
	TRABAJO OCASIONAL	20.9	21.5	14.4	31.7	.0	25.0	17.2	52.4	42.9	100.0	16.7
	AMA DE CASA	3.7	3.1	1.8	2.4	.0	.0	4.3	9.5	.0	.0	6.9
	JUBILADO	2.6	2.6	1.8	.0	.0	.0	.9	14.3	.0	.0	4.2
	VOLUNTARIO	54.9	54.1	42.3	53.7	75.0	100.0	62.1	14.3	35.7	100.0	68.1
ACUDIO A ESTE CENTRO EN FORMA	LO LLEVARON AMIGOS O FAMILIARES	34.0	36.7	34.2	39.0	.0	.0	27.6	81.0	57.1	.0	20.1
	POR INDICACION LEGAL	3.6	.9	14.4	2.4	.0	.0	6.9	.0	7.1	.0	3.5
	POR INDICACION MEDICA	1.7	1.3	3.6	2.4	25.0	.0	.9	4.8	.0	.0	1.4
	OTROS	5.8	7.0	5.4	2.4	.0	.0	2.6	.0	.0	.0	6.9

Inhalables (adhesivos, aerosoles, anestésicos, solventes y gases, limpiadores y otros nitratos (amilo, butilo, isobutilo)).
 Alucinogenos (LSD, DET, DMT, DOB, DOM, STP, PCP, mescalina, psilocibina, psilocina, belladona, mandrágora y datura).
 Otros opiáceos (opio o morfina y derivados).
 Cocaína y derivados (clorhidrato de cocaína, cocaína base (crack) y basuco).
 Depresores del SNC (benzodiazepinas, barbitúricos, otros compuestos y flunitrazepam).
 Otras drogas (antihistamínicos, metilfenidato y anfetamínicos, anorexígenos, anticolinérgicos/antiespasmódicos, antiparkinsonianos, antidepressivos, fenotiazinas, otros psicotrópicos (fenitoínas, valproico, iminoestilbenos) y refractyl ofteno).
 Metanfetaminas (cristal).

Fuente: SISVEA -Centros de Tratamiento No Gubernamentales, 2009.



Patrón de consumo de la población que acude a Centros de Tratamiento No Gubernamentales según Droga de Impacto, 2009
AGUASCALIENTES

CARACTERÍSTICAS		GLOBAL	ALCOHOL	MARIGUANA	INHALABLES	ALUCINOGENOS	HEROINA	COCAINA Y DERIVADOS	DEPRESORES SNC	OTRAS DROGAS	METANFETAMINAS	TABACO
		n=1,001	n=545	n=111	n=41	n=4	n=4	n=116	n=21	n=14	n=1	n=144
FRECUENCIA ACTUAL	DIARIO	60.8	51.7	67.6	53.7	75.0	100.0	59.5	76.2	42.9	.0	91.7
	2 A 3 VECES POR SEMANA	5.2	4.8	9.9	7.3	25.0	.0	4.3	14.3	.0	.0	2.1
	1 VEZ POR SEMANA	23.9	31.4	13.5	22.0	.0	.0	25.0	9.5	57.1	100.0	2.8
	1 A 3 VECES POR MES	9.2	11.7	6.3	12.2	.0	.0	9.5	.0	.0	.0	3.5
EDAD DE INICIO	1 A 11 VECES AL AÑO	.9	.4	2.7	4.9	.0	.0	1.7	.0	.0	.0	.0
	9 AÑOS O MENOS	4.9	2.6	10.8	7.3	.0	.0	8.6	4.8	7.1	.0	5.6
	10 - 14 AÑOS	39.7	36.0	49.5	51.2	25.0	75.0	39.7	4.8	7.1	100.0	50.0
	15 - 19 AÑOS	43.4	46.8	35.1	31.7	75.0	25.0	37.1	71.4	64.3	.0	38.9
	20 - 24 AÑOS	7.9	9.4	3.6	4.9	.0	.0	10.3	9.5	14.3	.0	4.2
	25 - 29 AÑOS	2.2	2.6	.9	4.9	.0	.0	1.7	4.8	7.1	.0	.7
	30 - 34 AÑOS	1.0	1.5	.0	.0	.0	.0	.9	4.8	.0	.0	.0
	35 AÑOS Y MAS	1.0	1.3	.0	.0	.0	.0	1.7	.0	.0	.0	.7
DROGA DE INICIO	ALCOHOL	55.6	79.3	24.3	19.5	25.0	.0	37.1	66.7	64.3	.0	16.0
	MARIGUANA	8.0	3.1	30.6	9.8	.0	75.0	13.8	.0	14.3	100.0	2.1
	INHALABLES	4.7	1.5	7.2	48.8	25.0	.0	6.9	4.8	7.1	.0	.0
	ALUCINOGENOS	.1	.0	.0	.0	25.0	.0	.0	.0	.0	.0	.0
	HEROINA	.1	.0	.0	.0	.0	25.0	.0	.0	.0	.0	.0
	OTROS OPIACEOS	.0	.0	.0	.0	.0	.0	.0	.0	.0	.0	.0
	COCAINA Y DERIVADOS	3.9	1.1	4.5	.0	.0	.0	21.6	.0	.0	.0	2.1
	DEPRESORES SNC	.5	.0	.0	.0	.0	.0	.0	23.8	.0	.0	.0
	OTRAS DROGAS	.3	.0	.0	.0	.0	.0	1.7	.0	7.1	.0	.0
	METANFETAMINAS	.0	.0	.0	.0	.0	.0	.0	.0	.0	.0	.0
	TABACO	26.8	15.0	33.3	22.0	25.0	.0	19.0	4.8	7.1	.0	79.9

Inhalables (adhesivos, aerosoles, anestésicos, solventes y gases, limpiadores y otros nitritos (amilo, butilo, isobutilo)).

Alucinogenos (LSD, DET, DMT, DOB, DOM, STP, PCP, mesalina, psilocibina, psilocina, belladona, mandrágora y datura).

Otros opiáceos (opio o morfina y derivados).

Cocaína y derivados (clorhidrato de cocaína, cocaína base (crack) y basuco).

Depresores del SNC (benzodiazepinas, barbitúricos, otros compuestos y flunitrazepam).

Otras drogas (antihistamínicos, metilfenidato y anfetamínicos, anorexígenos, anticolinérgicos/antiespasmódicos, antiparkinsonianos, antidepresivos, fenotiazinas, otros psicotrópicos (fenitoínas, valproico, iminoestilbenos; refractyl ofteno).

Metanfetaminas (cristal).

Fuente: SISVEA -Centros de Tratamiento No Gubernamentales, 2009.



**Características sociodemográficas de pacientes que acuden a Centros de Tratamiento No Gubernamentales (ONG's) según Droga de Inicio, 2009
AGUASCALIENTES**

CARACTERÍSTICAS		GLOBAL	ALCOHOL	MARIGUANA	INHALABLES	ALUCINOGENOS	HEROINA	COCAINA Y DERIVADOS	DEPRESORES SNC	OTRAS DROGAS
		n=1,001	n=557	n=80	n=47	n=1	n=1	n=39	n=5	n=3
SEXO	MASCULINO	89.9	91.6	90.0	93.6	100.0	100.0	84.6	80.0	100.0
	FEMENINO	10.1	8.4	10.0	6.4	.0	.0	15.4	20.0	.0
EDAD	14 AÑOS O MENOS	3.6	2.3	3.8	2.1	.0	.0	5.1	.0	.0
	15-19 AÑOS	16.7	11.3	32.5	17.0	.0	.0	17.9	.0	33.3
	20-24 AÑOS	12.2	10.2	15.0	23.4	100.0	.0	20.5	.0	33.3
	25-29 AÑOS	13.6	10.8	11.3	25.5	.0	100.0	28.2	.0	.0
	30-34 AÑOS	11.6	13.5	10.0	14.9	.0	.0	7.7	40.0	.0
	35 AÑOS O MAS	42.4	51.9	27.5	17.0	.0	.0	20.5	60.0	33.3
NIVEL ACADEMICO	NO FUE A LA ESCUELA	3.0	3.8	2.5	6.4	.0	.0	5.1	.0	33.3
	PRIMARIA	28.7	32.1	22.5	44.7	.0	.0	28.2	.0	33.3
	TECNICO POST-PRIMARIA	1.0	1.1	.0	2.1	.0	.0	.0	.0	.0
	SECUNDARIA O PREVOCAIONAL	40.5	33.8	51.3	38.3	.0	.0	43.6	60.0	33.3
	TECNICO POST-SECUNDARIA	2.3	2.5	3.8	.0	.0	.0	.0	.0	.0
	PREPARATORIA O VOCACIONAL	17.7	19.7	15.0	6.4	100.0	100.0	17.9	40.0	.0
ESTADO CIVIL	LICENCIATURA	6.5	6.5	3.8	2.1	.0	.0	5.1	.0	.0
	POSGRADO	.4	.5	1.3	.0	.0	.0	.0	.0	.0
	SOLTERO	42.6	34.3	60.0	59.6	.0	100.0	56.4	20.0	66.7
	CASADO	34.2	39.7	21.3	17.0	100.0	.0	28.2	60.0	33.3
	DIVORCIADO	3.8	3.4	2.5	4.3	.0	.0	2.6	.0	.0
	SEPARADO	8.7	10.1	6.3	10.6	.0	.0	7.7	20.0	.0
EDAD DE INICIO	VIUDO	1.6	2.3	.0	.0	.0	.0	.0	.0	.0
	UNION LIBRE	9.2	10.2	10.0	8.5	.0	.0	5.1	.0	.0
	9 AÑOS O MENOS	4.9	3.2	5.0	21.3	.0	.0	2.6	.0	.0
	10 - 14 AÑOS	39.7	33.4	40.0	53.2	.0	100.0	28.2	.0	33.3
	15 - 19 AÑOS	43.4	48.3	51.3	17.0	100.0	.0	33.3	40.0	33.3
	20 - 24 AÑOS	7.9	9.5	3.8	6.4	.0	.0	25.6	20.0	33.3
FRECUENCIA DE INICIO	25 - 29 AÑOS	2.2	3.1	.0	2.1	.0	.0	2.6	20.0	.0
	30 - 34 AÑOS	1.0	1.3	.0	.0	.0	.0	2.6	20.0	.0
	35 AÑOS Y MAS	1.0	1.3	.0	.0	.0	.0	5.1	.0	.0
	DIARIO	59.5	48.1	60.0	72.3	100.0	100.0	41.0	80.0	33.3
	2 A 3 VECES POR SEMANA	4.1	3.8	7.5	4.3	.0	.0	10.3	20.0	.0
	1 VEZ POR SEMANA	23.2	32.7	15.0	12.8	.0	.0	35.9	.0	33.3
FRECUENCIA DE INICIO	1 A 3 VECES AL MES	11.6	14.5	13.8	6.4	.0	.0	12.8	.0	33.3
	1 A 11 VECES AL AÑO	1.6	.9	3.8	4.3	.0	.0	.0	.0	.0

Inhalables (adhesivos, aerosoles, anestésicos, solventes y gases, limpiadores y otros nitritos (amilo, butilo, isobutilo)).

Alucinogenos (LSD, DET, DMT, DOB, DOM, STP, PCP, mescalina, psilocibina, psilocina, belladona, mandrágora y datura).

Otros opiáceos (opio o morfina y derivados).

Cocaína y derivados (clorhidrato de cocaína, cocaína base (crack) y basuco).

Depresores del SNC (benzodiacepinas, barbitúricos, otros compuestos y flunitrazepam).

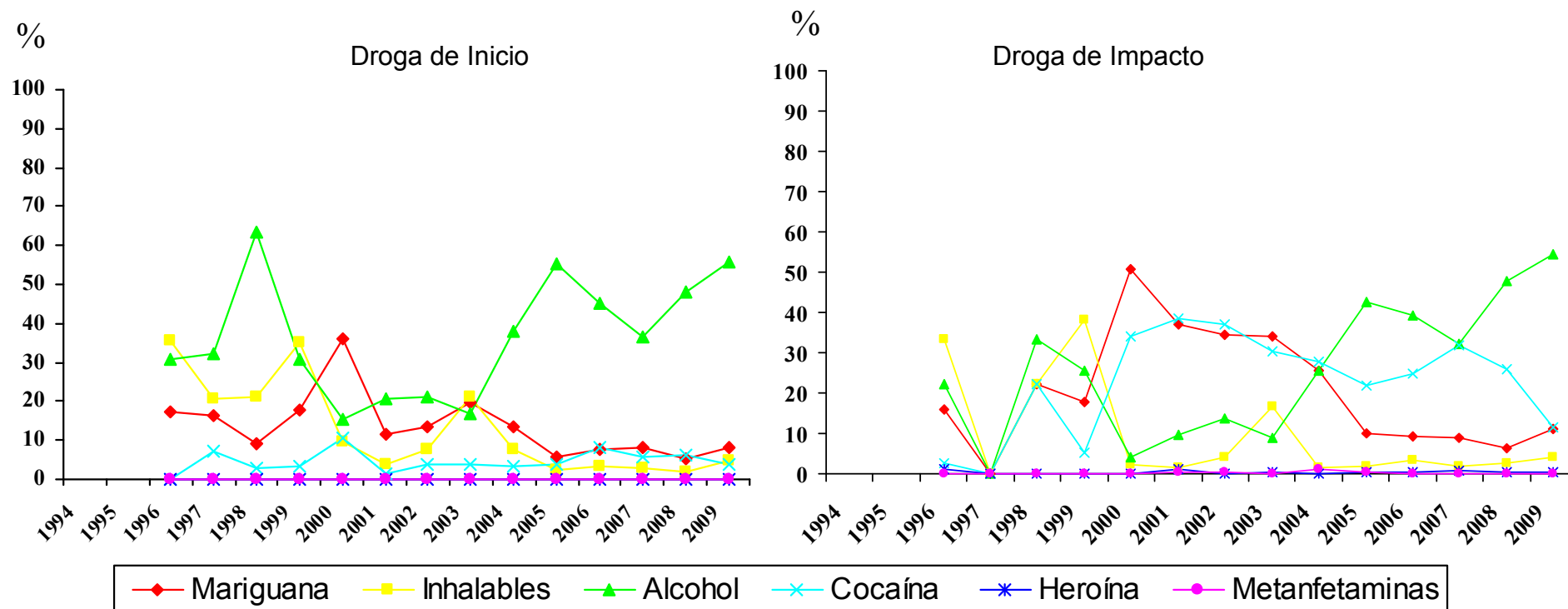
Otras drogas (antihistamínicos, metilfenidato y anfetamínicos, anorexígenos, anticolinérgicos/antiespasmódicos, antiparkinsonianos, antidepressivos, fenotiazinas, otros psicotrópicos (fenitil, valproico, iminoes tilbenos) y refractyl ofteno).

Metanfetaminas (cristal).

Fuente: SISVEA -Centros de Tratamiento No Gubernamentales, 2009.



Comparación entre la droga de inicio y la droga de impacto reportada por los pacientes que acuden a los Centros de Tratamiento No Gubernamentales (ONG's) 1994 - 2009



Metanfetaminas (cristal).

Fuente: SISVEA Centros de Tratamiento No Gubernamentales, 2009.



***CONSEJO TUTELAR DE
MENORES***



Características sociales y tipo de infracción cometida por los menores infractores usuarios de drogas 2009
 AGUASCALIENTES

CARACTERISTICAS		GLOBAL	MARIJUANA	INHALABLES	ALCOHOL	COCAINA Y DERIVADOS	TABACO
		n=123	n=54	n=15	n=31	n=13	n=27
SEXO	MASCULINO	85.4	87.0	80.0	77.4	92.3	77.8
	FEMENINO	14.6	13.0	20.0	22.6	7.7	22.2
EDAD	5 A 9 AÑOS	.0	.0	.0	.0	.0	.0
	10 A 14 AÑOS	13.0	8.9	7.1	9.1	22.2	15.8
	15 A 18 AÑOS	87.0	91.1	92.9	90.9	77.8	84.2
ESCOLARIDAD	PRIMARIA	40.7	51.9	46.7	32.3	30.8	33.3
	SECUNDARIA	41.5	27.8	26.7	41.9	38.5	37.0
	PREPA	16.3	20.4	20.0	25.8	30.8	29.6
	LIC O POS	.0	.0	.0	.0	.0	.0
OCUPACION	NO ESTUDIO	1.6	.0	6.7	.0	.0	.0
	ESTUDIANTE	19.5	16.7	13.3	12.9	15.4	18.5
	EMPLEADO	32.5	35.2	20.0	38.7	38.5	33.3
	SUBEMPLEADO	25.2	24.1	33.3	29.0	7.7	22.2
USA TATUAJES	HOGAR	.8	1.9	.0	3.2	7.7	3.7
	NINGUNA	22.0	22.2	33.3	16.1	30.8	22.2
HA PERTENECIDO A UNA BANDA	SI	32.5	46.3	40.0	25.8	46.2	18.5
	NO	67.5	53.7	60.0	74.2	53.8	81.5
INFRACCION BAJO INTOXICACION	SI	22.0	20.4	26.7	22.6	7.7	25.9
	NO	78.0	79.6	73.3	77.4	92.3	74.1
TIPO DE INFRACCION	SI	10.6	16.7	26.7	16.1	38.5	11.1
	NO	89.4	83.3	73.3	83.9	61.5	88.9
	ROBO	71.5	79.6	66.7	83.9	69.2	85.2
	VIOLACION	5.7	3.7	6.7	.0	.0	.0
	HOMICIDIO	4.1	1.9	.0	.0	.0	.0
	LESIONES A TERCEROS	4.1	.0	.0	9.7	7.7	3.7
	DAÑOS EN PROPIEDAD AJENA	3.3	.0	6.7	3.2	7.7	3.7
	SECUESTRO	.8	1.9	.0	.0	.0	.0
	DELITOS CONTRA LA SALUD	8.1	13.0	6.7	6.5	15.4	7.4
	CONSUMO DE DROGAS	.0	.0	.0	.0	.0	.0
LUGAR DE LA INFRACCION	PORTACION DE ARMA	100.0	100.0	100.0	100.0	100.0	100.0
	OTROS	17.1	13.0	26.7	12.9	15.4	11.1
	VIA PUBLICA	66.7	66.7	53.3	45.2	69.2	44.4
	HOGAR	25.2	25.9	33.3	48.4	30.8	48.1
	TRABAJO	.0	.0	.0	.0	.0	.0
	ESCUELA	.0	.0	.0	.0	.0	.0
LUGAR DE RECREO	AEREOPUERTO INTERNACIONAL (ADUANA)	.8	.0	.0	.0	.0	.0
	LUGAR DE RECREO	.0	.0	.0	.0	.0	.0
	OTRO	7.3	7.4	13.3	6.5	.0	7.4

Fuente: SISVEA, Consejo Tutelar de Menores, 2009



FORENSE



Tipo de muerte bajo intoxicación según droga 2009
 AGUASCALIENTES

CARACTERISTICAS	GLOBAL (BAJO EFECTO)	ALCOHOL	DEPRESORES DEL SNC	COCAINA Y DERIVADOS	MARIGUANA	
	n=107	n=64	n=35	n=8	n=7	
SEXO	MASCULINO	82.2	82.8	82.9	87.5	85.7
	FEMENINO	17.8	17.2	17.1	12.5	14.3
EDAD	5 A 9 AÑOS	3.7	1.6	8.6	.0	.0
	10 A 14 AÑOS	.0	.0	.0	.0	.0
	15 A 19 AÑOS	7.5	7.8	8.6	.0	.0
	20 A 24 AÑOS	14.0	12.5	14.3	12.5	14.3
	25 A 29 AÑOS	15.0	14.1	17.1	25.0	14.3
	30 A 34 AÑOS	13.1	15.6	5.7	12.5	28.6
	35 A 39 AÑOS	13.1	20.3	2.9	12.5	14.3
	40 AÑOS O MÁS	33.6	28.1	42.9	37.5	28.6
CAUSA DE MUERTE	ATROPELLADO	13.1	9.4	22.9	.0	.0
	CHOQUE DE VEHICULO DE MOTOR	19.6	25.0	14.3	.0	.0
	CAIDA	.9	.0	2.9	.0	.0
	ELECTROCUTADO	.0	.0	.0	.0	.0
	QUEMADO	.0	.0	.0	.0	.0
	GOLPE POR OBJETO CONTUNDENTE	.9	1.6	.0	.0	.0
	ASFIXIA	.0	.0	.0	.0	.0
	APLASTAMIENTO	.0	.0	.0	.0	.0
	ARMA DE FUEGO	11.2	9.4	5.7	25.0	42.9
	ARMA BLANCA (PUNZO CORTANTE)	1.9	3.1	.0	12.5	14.3
	VIOLACION	.0	.0	.0	.0	.0
	INTOXICADO	.9	1.6	.0	.0	.0
	ENVENENADO	.0	.0	.0	.0	.0
	OTROS	51.4	50.0	54.3	62.5	42.9
LUGAR DONDE OCURRIO LA CAUSA DE MUERTE	TRANSITO	12.1	14.1	8.6	12.5	.0
	HOGAR	56.1	50.0	65.7	62.5	42.9
	VIA PUBLICA	29.9	35.9	20.0	25.0	57.1
	BAÑOS PUBLICOS	.0	.0	.0	.0	.0
	AREAS ESCOLARES	.0	.0	.0	.0	.0
	LUGARES DE RECREO	.0	.0	.0	.0	.0
	TRABAJO	1.9	.0	5.7	.0	.0
	ARES DE SERVICIO	.0	.0	.0	.0	.0
	OTROS	.0	.0	.0	.0	.0

N= 479 "MUERTES REGISTRADAS".

Otros opiáceos (opio o morfina y derivados).

Cocaína y derivados (clorhidrato de cocaína, cocaína base (crack) y basuco).

Depresores del SNC (benzodiazepinas, barbitúricos, otros compuestos y flunitrazepam).

Fuente: SISVEA, Servicios Médico Forense, 2009



***CENTROS DE
INTEGRACIÓN
JUVENIL***



Perfil Sociodemográfico de la Población que acudió a Centros de Integración Juvenil según Droga de Inicio, 2009
AGUASCALIENTES

CARACTERÍSTICAS		DROGA DE INICIO						
		GLOBAL	TABACO	ALCOHOL	MARIGUANA	COCAÍNA	INHALABLES	DEPRESORES
		N= 253	n=131	n=94	n=16	n=4	n=6	n=2
SEXO	MASCULINO	78.3	77.9	77.7	93.8	75.0	83.3	.0
	FEMENINO	21.7	22.1	22.3	6.3	25.0	16.7	100.0
EDAD ACTUAL	9 AÑOS Ó MENOS	.0	.0	.0	.0	.0	.0	.0
	10-14 AÑOS	10.0	11.5	7.6	6.3	.0	33.3	.0
	15-19 AÑOS	30.1	23.8	39.1	25.0	33.3	50.0	.0
	20-24 AÑOS	10.8	13.1	7.6	12.5	33.3	.0	.0
	25-29 AÑOS	14.1	13.8	14.1	25.0	.0	.0	.0
	30-34 AÑOS	7.6	6.2	10.9	.0	.0	16.7	.0
ESTADO CIVIL	35 AÑOS Y MAS	27.3	31.5	20.7	31.3	33.3	.0	100.0
	SOLTERO	56.1	51.1	62.8	56.3	50.0	83.3	.0
	CASADO	26.1	28.2	22.3	18.8	50.0	16.7	100.0
	U. LIBRE	7.9	10.7	4.3	12.5	.0	.0	.0
	SEPARADO	6.3	6.1	6.4	12.5	.0	.0	.0
	DIVORCIADO	.8	.0	2.1	.0	.0	.0	.0
	VIUDO	2.0	3.1	1.1	.0	.0	.0	.0
	NO ESPECIFICA	.8	.8	1.1	.0	.0	.0	.0
ESCOLARIDAD	SIN ESTUDIOS NO SABE LEER NI ESCRIBIR	.4	.8	.0	.0	.0	.0	.0
	SIN ESTUDIOS SABE LEER Y ESCRIBIR	.0	.0	.0	.0	.0	.0	.0
	PRIMARIA	14.3	16.8	8.6	12.5	25.0	33.3	50.0
	SECUNDARIA	42.9	46.6	37.6	31.3	50.0	66.7	50.0
OCUPACION	TECNICO O COMERCIAL	2.0	2.3	1.1	6.3	.0	.0	.0
	BACHILLERATO	25.4	15.3	39.8	37.5	25.0	.0	.0
	LICENCIATURA	14.3	16.8	12.9	12.5	.0	.0	.0
	POSGRADO	.8	1.5	.0	.0	.0	.0	.0
	ESTUDIANTE	20.3	14.5	30.3	18.8	.0	16.7	.0
	ESTUDIA Y TRABAJA	5.4	4.0	6.7	12.5	.0	.0	.0
	LABORAL ESTABLE	29.0	33.9	25.8	12.5	50.0	16.7	.0
	LABORAL INESTABLE	16.6	21.0	10.1	18.8	.0	16.7	50.0
	DESEMPLEADO	10.0	8.9	11.2	12.5	25.0	.0	.0
	DESOCUPADO	11.6	8.9	11.2	25.0	25.0	33.3	.0
NIVEL SOCIOECONOMICO	HOGAR	6.2	7.3	4.5	.0	.0	16.7	50.0
	PENSIONADO	.8	1.6	.0	.0	.0	.0	.0
	ALTO	2.6	1.6	4.7	.0	.0	.0	.0
	MEDIO ALTO	16.2	17.1	15.1	23.1	25.0	.0	.0
	MEDIO BAJO	65.4	63.4	70.9	61.5	25.0	66.7	50.0
	BAJO	15.4	17.1	9.3	15.4	50.0	33.3	50.0
	POBREZA EXTREMA	.4	.8	.0	.0	.0	.0	.0

Nota: El número total es mayor a la suma por tipo de droga, debido a la falta de registro.
Fuente: SISVEA -Centros de Integración Juvenil, 2009.



Perfil Sociodemográfico de la Población que acudió a Centros de Integración Juvenil según Droga de Impacto, 2009
AGUASCALIENTES

CARACTERÍSTICAS	DROGA DE IMPACTO								
	GLOBAL	TABACO	ALCOHOL	MARIGUANA	COCAÍNA	INHALABLES	ESTIMULANTES	DE DISEÑO	
	N=92	n=17	n=35	n=10	n=12	n=9	n=8	n=1	
SEXO	MASCULINO	82.6	52.9	80.0	100.0	100.0	88.9	100.0	100.0
	FEMENINO	17.4	47.1	20.0	.0	.0	11.1	.0	.0
EDAD ACTUAL	9 AÑOS Ó MENOS	.0	.0	.0	.0	.0	.0	.0	.0
	10-14 AÑOS	5.4	5.9	5.7	.0	.0	22.2	.0	.0
	15-19 AÑOS	25.0	11.8	22.9	60.0	16.7	55.6	.0	.0
	20-24 AÑOS	14.1	5.9	11.4	30.0	16.7	22.2	.0	100.0
	25-29 AÑOS	9.8	5.9	11.4	.0	16.7	.0	25.0	.0
	30-34 AÑOS	9.8	11.8	8.6	.0	25.0	.0	12.5	.0
	35 AÑOS Y MAS	35.9	58.8	40.0	10.0	25.0	.0	62.5	.0
ESTADO CIVIL	SOLTERO	51.1	47.1	54.3	80.0	41.7	77.8	.0	.0
	CASADO	27.2	35.3	20.0	10.0	25.0	22.2	75.0	.0
	U. LIBRE	9.8	.0	11.4	10.0	25.0	.0	12.5	.0
	SEPARADO	9.8	5.9	14.3	.0	8.3	.0	12.5	100.0
	DIVORCIADO	.0	.0	.0	.0	.0	.0	.0	.0
	VIUDO	1.1	5.9	.0	.0	.0	.0	.0	.0
	NO ESPECIFICA	1.1	5.9	.0	.0	.0	.0	.0	.0
ESCOLARIDAD	SIN ESTUDIOS NO SABE LEER NI ESCRIBIR	.0	.0	.0	.0	.0	.0	.0	.0
	SIN ESTUDIOS SABE LEER Y ESCRIBIR	.0	.0	.0	.0	.0	.0	.0	.0
	PRIMARIA	12.0	23.5	5.7	10.0	16.7	11.1	12.5	.0
	SECUNDARIA	41.3	23.5	40.0	10.0	58.3	77.8	62.5	.0
	TECNICO O COMERCIAL	3.3	5.9	2.9	.0	8.3	.0	.0	.0
	BACHILLERATO	25.0	17.6	28.6	60.0	8.3	11.1	25.0	.0
	LICENCIATURA	18.5	29.4	22.9	20.0	8.3	.0	.0	100.0
	POSGRADO	.0	.0	.0	.0	.0	.0	.0	.0
OCUPACION	ESTUDIANTE	14.8	.0	21.2	30.0	.0	33.3	.0	.0
	ESTUDIA Y TRABAJA	4.5	.0	6.1	20.0	.0	.0	.0	.0
	LABORAL ESTABLE	35.2	43.8	39.4	20.0	27.3	22.2	50.0	.0
	LABORAL INESTABLE	14.8	12.5	9.1	10.0	36.4	22.2	12.5	.0
	DESEMPLEADO	11.4	12.5	9.1	10.0	18.2	.0	12.5	100.0
	DESOCUPADO	15.9	18.8	12.1	10.0	18.2	22.2	25.0	.0
	HOGAR	3.4	12.5	3.0	.0	.0	.0	.0	.0
	PENSIONADO	.0	.0	.0	.0	.0	.0	.0	.0
NIVEL SOCIOECONOMICO	ALTO	2.2	.0	2.9	11.1	.0	.0	.0	.0
	MEDIO ALTO	18.0	29.4	20.6	22.2	9.1	.0	12.5	.0
	MEDIO BAJO	68.5	64.7	70.6	55.6	63.6	77.8	75.0	100.0
	BAJO	11.2	5.9	5.9	11.1	27.3	22.2	12.5	.0
	POBREZA EXTREMA	.0	.0	.0	.0	.0	.0	.0	.0
DROGA DE INICIO	TABACO	50.0	82.4	31.4	20.0	50.0	77.8	62.5	100.0
	ALCOHOL	35.9	17.6	62.9	30.0	25.0	11.1	12.5	.0
	MARIGUANA	10.9	.0	5.7	50.0	16.7	.0	12.5	.0
	COCAÍNA	1.1	.0	.0	.0	.0	.0	12.5	.0
	INHALABLES	2.2	.0	.0	.0	8.3	11.1	.0	.0
	ESTIMULANTES	.0	.0	.0	.0	.0	.0	.0	.0
	DE DISEÑO	.0	.0	.0	.0	.0	.0	.0	.0
	ALUCINOGENAS	.0	.0	.0	.0	.0	.0	.0	.0
	DEPRESORES	.0	.0	.0	.0	.0	.0	.0	.0
	OPIACEOS	.0	.0	.0	.0	.0	.0	.0	.0
	OTRAS	.0	.0	.0	.0	.0	.0	.0	.0

Nota: El número total es mayor a la suma por tipo de droga, debido a la falta de registro.
Fuente: SISVEA -Centros de Integración Juvenil, 2009.

BAJA CALIFORNIA

MÉXICO
2010



CENAVECE
EPIDEMIOLOGÍA

SALUD



INFORME 2009



CENTROS DE TRATAMIENTO



Perfil sociodemográfico de la población que acude a los Centros de Tratamiento No Gubernamentales según Droga de Impacto, 2009
BAJA CALIFORNIA

CARACTERÍSTICAS		GLOBAL	ALCOHOL	MARIGUANA	INHALABLES	ALUCINOGENOS	HEROINA	OTROS OPIACEOS	COCAINA Y DERIVADOS	DEPRESORES SNC	OTRAS DROGAS	METANFETAMINAS	TABACO
		n=7,937	n=1,278	n=364	n=39	n=51	n=2,973	n=13	n=176	n=32	n=13	n=2,980	n=18
SEXO	MASCULINO	93.0	95.9	92.6	94.9	92.2	94.6	100.0	92.6	84.4	92.3	90.5	77.8
	FEMENINO	7.0	4.1	7.4	5.1	7.8	5.4	.0	7.4	15.6	7.7	9.5	22.2
EDAD	14 AÑOS O MENOS	.5	.5	4.1	7.7	.0	.1	.0	.0	.0	7.7	.4	.0
	15-19 AÑOS	9.4	3.4	46.4	59.0	35.3	2.2	.0	15.9	40.6	15.4	12.7	22.2
	20-24 AÑOS	12.1	5.9	19.2	10.3	25.5	6.3	7.7	17.0	15.6	23.1	19.3	16.7
	25-29 AÑOS	14.5	6.3	8.0	2.6	11.8	13.2	15.4	17.6	21.9	7.7	20.1	16.7
	30-34 AÑOS	16.6	11.3	6.6	5.1	3.9	19.6	23.1	8.0	15.6	.0	17.9	16.7
	35 AÑOS O MAS	46.9	72.5	15.7	15.4	23.5	58.7	53.8	41.5	6.3	46.2	29.6	27.8
ESCOLARIDAD	NO FUE A LA ESCUELA	3.5	7.4	3.0	7.7	3.9	2.6	7.7	.6	3.1	.0	3.0	.0
	PRIMARIA	34.1	44.1	24.2	30.8	29.4	34.5	23.1	20.5	28.1	23.1	31.8	22.2
	TECNICO POST-PRIMARIA	.2	.3	.5	.0	.0	.1	.0	.0	.0	3.1	.0	.1
	SECUNDARIA O PREVOCAACIONAL	41.3	29.7	47.3	56.4	51.0	42.9	53.8	37.5	37.5	38.5	43.8	44.4
	TECNICO POST-SECUNDARIA	.4	.7	.3	.0	.0	.2	.0	1.7	.0	.0	.4	.0
	PREPARATORIA O VOCAACIONAL	18.3	14.7	23.4	5.1	15.7	18.0	7.7	34.1	28.1	23.1	18.6	27.8
	LICENCIATURA	2.1	2.9	1.4	.0	.0	1.6	7.7	5.7	.0	15.4	2.1	5.6
	POSGRADO	.1	.2	.0	.0	.0	.1	.0	.0	.0	.0	.1	.0
ESTADO CIVIL	CASADO	16.8	25.6	10.7	5.1	3.9	15.5	7.7	17.6	18.8	23.1	15.6	.0
	SOLTERO	59.7	50.9	77.7	76.9	68.6	58.2	61.5	55.1	65.6	61.5	62.6	72.2
	DIVORCIADO	4.5	7.5	1.1	.0	7.8	5.0	.0	5.7	.0	.0	3.0	5.6
	SEPARADO	4.0	5.6	2.2	7.7	2.0	4.0	.0	6.3	6.3	.0	3.5	.0
	VIUDO	1.0	2.0	.3	.0	.0	1.1	.0	.0	.0	.0	.7	5.6
	UNION LIBRE	13.9	8.5	8.0	10.3	17.6	16.1	30.8	15.3	9.4	15.4	14.6	16.7
SITUACION LABORAL	ESTUDIANTE	2.3	1.6	12.1	10.3	5.9	.7	.0	3.4	3.1	.0	2.7	11.1
	DESEMPLEADO	56.6	53.5	54.7	64.1	47.1	56.3	84.6	49.4	56.3	46.2	58.9	61.1
	DESOCUPADO	7.8	6.8	8.2	7.7	11.8	7.5	7.7	8.5	15.6	23.1	8.4	5.6
	TRABAJO FIJO	13.2	14.2	9.6	2.6	25.5	14.4	7.7	21.6	9.4	7.7	11.7	11.1
	TRABAJO OCASIONAL	17.8	21.7	14.0	15.4	9.8	18.9	.0	15.3	15.6	15.4	15.9	11.1
	AMA DE CASA	1.9	1.2	1.4	.0	.0	2.0	.0	1.7	.0	7.7	2.3	.0
	JUBILADO	.3	1.1	.0	.0	.0	.3	.0	.0	.0	.0	.1	.0
ACUDIO A ESTE CENTRO EN FORMA	VOLUNTARIO	67.9	61.8	44.2	48.7	45.1	85.0	92.3	59.7	53.1	61.5	57.5	66.7
	LO LLEVARON AMIGOS O FAMILIARES	29.2	34.3	50.5	48.7	29.4	13.8	7.7	36.9	46.9	38.5	38.9	33.3
	POR INDICACION LEGAL	1.2	1.5	1.9	2.6	25.5	.5	.0	.0	.0	.0	1.5	.0
	POR INDICACION MEDICA	.1	.2	.0	.0	.0	.0	.0	.6	.0	.0	.0	.0
	OTROS	1.7	2.3	3.3	.0	.0	.8	.0	2.8	.0	.0	2.1	.0

Inhalables (adhesivos, aerosoles, anestésicos, solventes y gases, limpiadores y otros nitritos (amilo, butilo, isobutilo)).
 Alucinogenos (LSD, DET, DMT, DOB, DOM, STP, PCP, mescalina, psilocibina, psilocina, belladona, mandrágora y datura).



Patrón de consumo de la población que acude a Centros de Tratamiento No Gubernamentales según Droga de Impacto, 2009
BAJA CALIFORNIA

CARACTERÍSTICAS		GLOBAL	ALCOHOL	MARIGUANA	INHALABLES	ALUCINOGENOS	HEROINA	OTROS OPIACEOS	COCAINA Y DERIVADOS	DEPRESORES SNC	OTRAS DROGAS	METANFETAMINAS	TABACO
		n=7,937	n=1,278	n=364	n=39	n=51	n=2,973	n=13	n=176	n=32	n=13	n=2,980	n=18
FRECUENCIA ACTUAL	DIARIO	92.1	84.8	84.1	74.4	90.2	98.7	100.0	76.1	87.5	92.3	90.8	83.3
	2 A 3 VECES POR SEMANA	3.7	4.8	9.1	15.4	.0	.5	.0	9.7	.0	.0	5.4	5.6
	1 VEZ POR SEMANA	3.2	8.5	6.6	7.7	9.8	.4	.0	9.1	12.5	7.7	2.5	11.1
	1 A 3 VECES POR MES	.9	1.8	.0	2.6	.0	.2	.0	4.5	.0	.0	1.1	.0
EDAD DE INICIO	1 A 11 VECES AL AÑO	.1	.1	.3	.0	.0	.1	.0	.6	.0	.0	.2	.0
	9 AÑOS O MENOS	4.2	4.6	4.7	2.6	.0	5.6	15.4	5.7	6.3	.0	2.5	5.6
	10 - 14 AÑOS	38.4	31.5	45.9	43.6	47.1	44.8	38.5	38.6	40.6	23.1	33.7	50.0
	15 - 19 AÑOS	40.5	44.0	42.3	48.7	35.3	35.3	15.4	39.8	46.9	46.2	44.0	33.3
	20 - 24 AÑOS	9.3	11.3	4.9	2.6	9.8	7.7	15.4	6.8	3.1	15.4	10.7	11.1
	25 - 29 AÑOS	3.5	4.1	1.4	.0	5.9	2.8	15.4	4.5	3.1	.0	4.2	.0
	30 - 34 AÑOS	2.3	1.6	.5	.0	2.0	2.1	.0	2.3	.0	.0	3.0	.0
DROGA DE INICIO	35 AÑOS Y MAS	1.9	3.0	.3	2.6	.0	1.8	.0	2.3	.0	15.4	1.8	.0
	ALCOHOL	23.2	76.2	12.4	7.7	7.8	8.3	.0	29.0	9.4	7.7	17.1	22.2
	MARIGUANA	32.5	7.4	64.0	15.4	51.0	43.0	23.1	25.6	37.5	30.8	29.4	11.1
	INHALABLES	2.6	.5	.8	59.0	.0	4.0	7.7	1.1	9.4	.0	1.8	.0
	ALUCINOGENOS	.2	.0	.0	.0	25.5	.1	.0	.0	.0	.0	.0	.0
	HEROINA	8.6	.2	.0	.0	.0	22.5	.0	.0	3.1	.0	.2	.0
	OTROS OPIACEOS	.1	.0	.0	.0	.0	.1	15.4	.0	.0	.0	.0	.0
	COCAINA Y DERIVADOS	3.2	.9	1.1	.0	9.8	2.6	7.7	23.3	3.1	.0	3.8	.0
	DEPRESORES SNC	.8	.2	.5	2.6	2.0	1.1	.0	.0	18.8	.0	.6	.0
	OTRAS DROGAS	.8	.2	1.9	2.6	.0	.8	.0	1.1	3.1	46.2	.6	.0
METANFETAMINAS	13.2	.7	1.9	2.6	2.0	6.0	7.7	1.7	6.3	7.7	28.4	.0	
TABACO	14.9	13.8	17.3	10.3	2.0	11.6	38.5	18.2	9.4	7.7	18.2	66.7	

Inhalables (adhesivos, aerosoles, anestésicos, solventes y gases, limpiadores y otros nitritos (amilo, butilo, isobutilo)).

Alucinogenos (LSD, DET, DMT, DOB, DOM, STP, PCP, mescalina, psilocibina, psilocina, belladona, mandrágora y datura).

Otros opiáceos (opio o morfina y derivados).

Cocaína y derivados (clorhidrato de cocaína, cocaína base (crack) y basuco).

Depresores del SNC (benzodiazepinas, barbitúricos, otros compuestos y flunitrazepam).

Otras drogas (antihistamínicos, metilfenidato y anfetamínicos, anorexígenos, anticolinérgicos/antiespasmódicos, antiparkinsonianos, antidepressivos, fenotiazinas, otros psicotrópicos (fenitoínas, valproico, iminoestilbenos) y refractyl ote Metanfetaminas (cristal).

Fuente: SISVEA -Centros de Tratamiento No Gubernamentales, 2009.



Características sociodemográficas de pacientes que acuden a Centros de Tratamiento No Gubernamentales (ONG's) según Droga de Inicio, 2009
BAJA CALIFORNIA

CARACTERÍSTICAS		GLOBAL	ALCOHOL	MARIJUANA	INHALABLES	ALUCINOGENOS	HEROINA	OTROS OPIACEOS	COCAINA Y DERIVADOS	DEPRESORES SNC	OTRAS DROGAS	METANFETAMINAS	TABACO
		n=7,937	n=1,842	n=2,578	n=210	n=16	n=679	n=5	n=253	n=62	n=61	n=1,048	n=1,183
SEXO	MASCULINO	93.0	93.8	95.0	96.7	93.8	93.5	100.0	89.3	90.3	98.4	86.6	93.1
	FEMENINO	7.0	6.2	5.0	3.3	6.3	6.5	.0	10.7	9.7	1.6	13.4	6.9
EDAD	14 AÑOS O MENOS	.5	.5	.8	1.4	.0	.0	.0	.0	3.2	.0	.0	.3
	15-19 AÑOS	9.4	5.4	13.5	10.0	18.8	1.5	.0	5.1	16.1	31.1	9.0	10.7
	20-24 AÑOS	12.1	8.5	13.2	9.0	25.0	5.3	.0	13.4	11.3	9.8	19.6	13.2
	25-29 AÑOS	14.5	10.4	14.4	10.5	25.0	10.5	.0	13.8	16.1	11.5	23.6	16.4
	30-34 AÑOS	16.6	13.5	16.3	24.3	18.8	19.0	20.0	16.6	16.1	9.8	19.2	17.2
	35 AÑOS O MAS	46.9	61.6	41.9	44.8	12.5	63.8	80.0	51.0	37.1	37.7	28.7	42.2
NIVEL ACADÉMICO	NO FUE A LA ESCUELA	3.5	5.4	2.4	3.8	.0	3.5	.0	3.6	.0	.0	3.2	3.7
	PRIMARIA	34.1	38.9	28.8	46.2	25.0	38.0	.0	24.1	30.6	26.2	37.8	33.6
	TECNICO POST-PRIMARIA	.2	.2	.2	.5	.0	.0	.0	.0	1.6	.0	.4	.1
	SECUNDARIA O PREVOCACIONAL	41.3	33.8	46.4	42.4	43.8	39.9	80.0	37.2	46.8	55.7	40.6	42.8
	TECNICO POST-SECUNDARIA	.4	.6	.3	.0	.0	.4	.0	1.2	.0	.0	.2	.2
	PREPARATORIA O VOCACIONAL	18.3	18.0	19.9	6.7	25.0	16.5	20.0	29.2	21.0	14.8	16.0	17.8
ESTADO CIVIL	LICENCIATURA	2.1	2.9	1.9	.5	6.3	1.6	.0	4.7	.0	3.3	1.7	1.6
	POSGRADO	.1	.2	.1	.0	.0	.0	.0	.0	.0	.0	.1	.3
	SOLTERO	59.7	54.3	64.2	63.3	75.0	56.1	80.0	48.6	53.2	62.3	61.8	60.4
	CASADO	16.8	22.2	13.1	7.1	6.3	18.3	.0	20.6	17.7	16.4	15.6	17.9
	DIVORCIADO	4.5	6.1	4.0	3.3	.0	6.5	.0	5.1	6.5	1.6	3.0	3.2
	SEPARADO	4.0	5.2	3.2	7.1	6.3	3.7	.0	4.0	4.8	4.9	3.4	4.0
EDAD DE INICIO	VIUDO	1.0	1.6	.9	.0	.0	.9	.0	1.6	.0	1.6	.8	.8
	UNION LIBRE	13.9	10.5	14.5	19.0	12.5	14.6	20.0	20.2	17.7	13.1	15.5	13.7
	9 AÑOS O MENOS	4.2	4.6	4.0	15.7	6.3	4	20.0	2.4	3.2	3.3	.4	8.0
	10 - 14 AÑOS	38.4	31.6	52.2	55.2	31.3	14.7	40.0	22.1	50.0	44.3	17.7	50.3
	15 - 19 AÑOS	40.5	45.3	39.0	28.1	37.5	41.4	20.0	42.7	46.8	41.0	42.7	35.1
	20 - 24 AÑOS	9.3	11.7	3.1	.5	6.3	20.8	.0	13.8	.0	8.2	19.5	4.5
FRECUENCIA DE INICIO	25 - 29 AÑOS	3.5	3.2	1.1	.0	18.8	9.0	20.0	10.3	.0	.0	8.5	1.0
	30 - 34 AÑOS	2.3	1.7	.3	.0	.0	7.5	.0	4.3	.0	.0	6.6	.8
	35 AÑOS Y MAS	1.9	2.0	.3	.5	.0	6.2	.0	4.3	.0	3.3	4.8	.3
	DIARIO	84.1	66.8	87.4	84.3	75.0	97.5	100.0	64.4	80.6	93.4	88.5	96.4
	2 A 3 VECES POR SEMANA	6.2	11.7	5.0	7.1	6.3	.9	.0	11.1	9.7	3.3	6.5	1.8
	1 VEZ POR SEMANA	6.9	16.9	4.7	3.8	12.5	.6	.0	18.2	6.5	3.3	2.5	1.5
DE INICIO	1 A 3 VECES AL MES	2.2	4.0	1.9	4.3	6.3	.9	.0	4.7	3.2	.0	2.1	.2
	1 A 11 VECES AL AÑO	.6	.6	.9	.5	.0	.1	.0	1.6	.0	.0	.5	.2

Inhalables (adhesivos, aerosoles, anestésicos, solventes y gases, limpiadores y otros nitrilos (amilo, butilo, isobutilo)).

Alucinogenos (LSD, DET, DMT, DOB, DOM, STP, PCP, mescalina, psilocibina, psilocina, belladona, mandrágora y datura).

Otros opiáceos (opio o morfina y derivados).

Cocaína y derivados (clorhidrato de cocaína, cocaína base (crack) y basuco).

Depresores del SNC (benzodiazepinas, barbitúricos, otros compuestos y flunitrazepam).

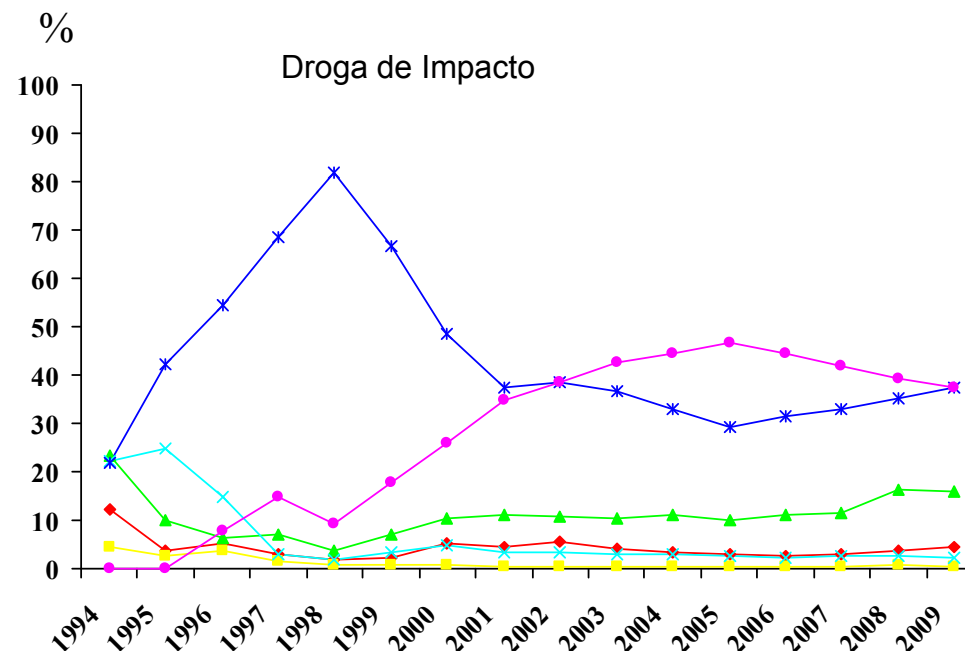
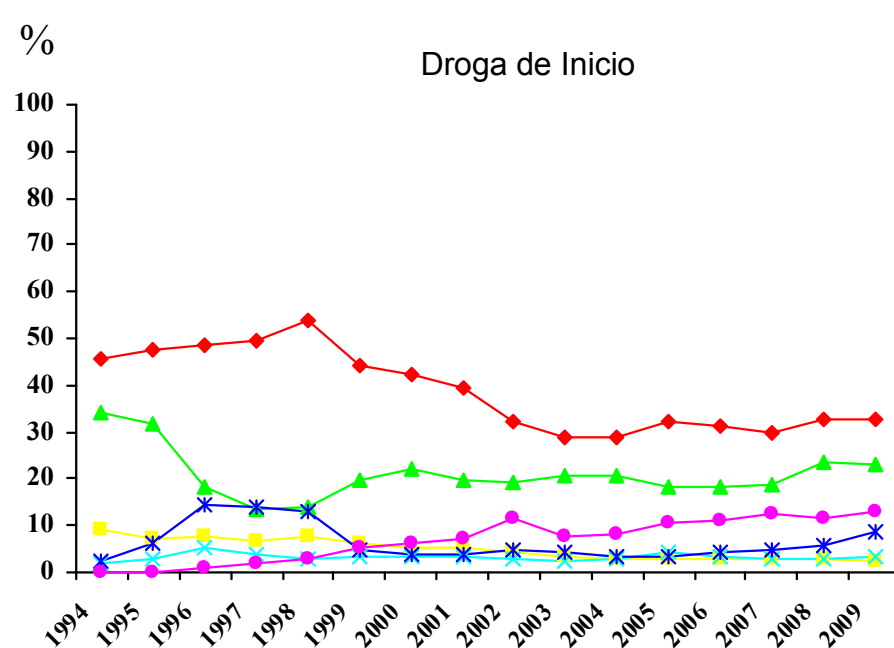
Otras drogas (antihistamínicos, metilfenidato y anfetamínicos, anorexígenos, anticolinérgicos/antiespasmódicos, antiparkinsonianos, antidepressivos, fenotiazinas, otros psicotrópicos (fenitoínas, valproico, iminoestilbenos) y refractolofeno).

Metanfetaminas (cristal).

Fuente: SISVEA -Centros de Tratamiento No Gubernamentales, 2009.



Comparación entre la droga de inicio y la droga de impacto reportada por los pacientes que acuden a los Centros de Tratamiento No Gubernamentales (ONG's) 1994 - 2009



—♦— Mariguana —■— Inhalables —▲— Alcohol —×— Cocaína —*— Heroína —●— Metanfetaminas

Metanfetaminas (cristal).

Fuente: SISVEA Centros de Tratamiento No Gubernamentales, 2009.



***CONSEJO TUTELAR DE
MENORES***



Características sociales y tipo de infracción cometida por los menores infractores usuarios de drogas 2009
BAJA CALIFORNIA

CARACTERÍSTICAS		GLOBAL	MARIJUANA	INHALABLES	ALCOHOL	COCAINA Y DERIVADOS	HEROINA	TABACO	METANFETAMINAS
		n=264	n=119	n=1	n=107	n=14	n=6	n=115	n=40
SEXO	MASCULINO	94.7	94.1	100.0	94.4	92.9	100.0	94.8	97.5
	FEMENINO	5.3	5.9	.0	5.6	7.1	.0	5.2	2.5
EDAD	5 A 9 AÑOS	.0	.0	.0	.0	.0	.0	.0	.0
	10 A 14 AÑOS	6.7	2.6	.0	2.0	.0	.0	1.8	.0
	15 A 18 AÑOS	93.3	97.4	100.0	98.0	100.0	100.0	98.2	100.0
ESCOLARIDAD	PRIMARIA	38.3	37.0	.0	35.5	28.6	83.3	36.5	47.5
	SECUNDARIA	53.8	54.6	100.0	58.9	71.4	16.7	57.4	52.5
	PREPA	4.5	2.5	.0	.9	.0	.0	.9	.0
	LIC O POS	.0	.0	.0	.0	.0	.0	.0	.0
OCUPACION	NO ESTUDIO	3.4	5.9	.0	4.7	.0	.0	5.2	.0
	ESTUDIANTE	27.1	22.2	.0	25.7	14.3	.0	21.2	12.5
	EMPLEADO	13.4	6.0	.0	20.0	50.0	.0	22.1	15.0
	SUBEMPLEADO	31.3	35.0	.0	27.6	14.3	50.0	31.9	45.0
USA TATUAJES	HOGAR	1.1	1.7	.0	2.9	.0	.0	2.7	.0
	NINGUNA	27.1	35.0	100.0	23.8	21.4	50.0	22.1	27.5
HA PERTENECIDO A UNA BANDA	SI	37.9	57.1	.0	39.3	42.9	100.0	46.1	52.5
	NO	62.1	42.9	100.0	60.7	57.1	.0	53.9	47.5
INFRACCION BAJO INTOXICACION	SI	31.4	44.5	.0	32.7	57.1	83.3	39.1	45.0
	NO	68.6	55.5	100.0	67.3	42.9	16.7	60.9	55.0
TIPO DE INFRACCION	SI	33.3	47.1	.0	45.8	85.7	83.3	48.7	60.0
	NO	66.7	52.9	100.0	54.2	14.3	16.7	51.3	40.0
	ROBO	60.6	68.1	.0	55.1	35.7	83.3	58.3	62.5
	VIOLACION	6.8	2.5	.0	4.7	21.4	16.7	6.1	5.0
	HOMICIDIO	9.8	7.6	.0	11.2	35.7	16.7	10.4	20.0
	LESIONES A TERCEROS	1.9	.8	.0	1.9	.0	.0	.0	.0
	DAÑOS EN PROPIEDAD AJENA	1.9	.8	.0	1.9	.0	.0	.0	.0
	SECUESTRO	1.9	1.7	.0	2.8	7.1	.0	3.5	.0
	DELITOS CONTRA LA SALUD	16.3	17.6	100.0	20.6	7.1	.0	20.0	17.5
	CONSUMO DE DROGAS	1.5	.0	.0	3.7	.0	.0	3.5	.0
LUGAR DE LA INFRACCION	PORTACION DE ARMA	100.0	100.0	100.0	100.0	100.0	100.0	100.0	100.0
	OTROS	.0	.0	.0	.0	.0	.0	.0	.0
	VIA PUBLICA	64.8	61.3	100.0	65.4	92.9	50.0	64.3	65.0
	HOGAR	22.0	22.7	.0	17.8	7.1	33.3	21.7	22.5
	TRABAJO	8.0	11.8	.0	9.3	.0	16.7	9.6	5.0
	ESCUELA	1.1	.8	.0	1.9	.0	.0	.0	2.5
LUGAR DE RECREO	AEREOPUERTO INTERNACIONAL (ADUANA)	.0	.0	.0	.0	.0	.0	.0	.0
	OTRO	3.8	3.4	.0	4.7	.0	.0	3.5	5.0
		.4	.0	.0	.9	.0	.9	.0	.0

Fuente: SISVEA, Consejo Tutelar de Menores, 2009



***CENTROS DE
INTEGRACIÓN
JUVENIL***



**Perfil Sociodemográfico de la Población que acudió a Centros de Integración Juvenil según Droga de Inicio, 2009
BAJA CALIFORNIA**

CARACTERÍSTICAS		DROGA DE INICIO									
		GLOBAL	TABACO	ALCOHOL	MARIGUANA	COCAÍNA	INHALABLES	ESTIMULANTES	ALUCINOGENAS	DEPRESORES	OPIACEOS
		N=1,211	n=637	n=402	n=113	n=7	n=27	n=17	n=1	n=5	n=2
SEXO	MASCULINO	76.1	76.3	75.6	79.6	100.0	81.5	41.2	100.0	40.0	100.0
	FEMENINO	23.9	23.7	24.4	20.4	.0	18.5	58.8	.0	60.0	.0
EDAD ACTUAL	9 AÑOS Ó MENOS	.0	.0	.0	.0	.0	.0	.0	.0	.0	.0
	10-14 AÑOS	5.6	4.9	5.5	6.2	.0	26.9	.0	.0	20.0	.0
	15-19 AÑOS	28.5	25.5	34.4	29.2	.0	26.9	17.6	.0	20.0	.0
	20-24 AÑOS	14.7	13.7	15.3	15.9	14.3	11.5	35.3	.0	20.0	.0
	25-29 AÑOS	10.4	9.9	10.3	11.5	28.6	7.7	17.6	100.0	.0	.0
	30-34 AÑOS	12.3	12.8	11.3	13.3	.0	7.7	17.6	.0	40.0	.0
	35 AÑOS Y MAS	28.5	33.2	23.1	23.9	57.1	19.2	11.8	.0	.0	100.0
ESTADO CIVIL	SOLTERO	53.2	48.7	59.2	56.6	42.9	70.4	29.4	100.0	60.0	50.0
	CASADO	13.4	15.1	12.4	7.1	14.3	7.4	23.5	.0	.0	50.0
	U. LIBRE	17.9	17.9	16.7	20.4	28.6	18.5	35.3	.0	.0	.0
	SEPARADO	11.1	13.7	7.5	13.3	.0	3.7	5.9	.0	20.0	.0
	DIVORCIADO	1.9	1.9	2.2	1.8	.0	.0	.0	.0	.0	.0
	VIUDO	.6	.8	.5	.0	.0	.0	.0	.0	.0	.0
	NO ESPECIFICA	1.9	2.0	1.5	.9	14.3	.0	5.9	.0	20.0	.0
ESCOLARIDAD	SIN ESTUDIOS NO SABE LEER NI ESCRIBIR	.5	.9	.0	.0	.0	.0	.0	.0	.0	.0
	SIN ESTUDIOS SABE LEER Y ESCRIBIR	.3	.3	.3	.9	.0	.0	.0	.0	.0	.0
	PRIMARIA	16.2	17.1	12.0	20.4	28.6	29.6	29.4	.0	20.0	.0
	SECUNDARIA	41.5	43.3	35.8	44.2	42.9	66.7	41.2	.0	80.0	50.0
	TECNICO O COMERCIAL	1.3	1.3	1.3	2.7	.0	.0	.0	.0	.0	.0
	BACHILLERATO	33.2	30.6	41.9	26.5	28.6	3.7	29.4	.0	.0	50.0
	LICENCIATURA	6.6	6.2	8.8	4.4	.0	.0	.0	100.0	.0	.0
OCUPACION	POSGRADO	.2	.3	.0	.9	.0	.0	.0	.0	.0	.0
	ESTUDIANTE	20.7	18.5	25.2	18.1	.0	33.3	.0	.0	20.0	.0
	ESTUDIA Y TRABAJA	3.1	2.1	5.1	1.9	.0	3.7	.0	.0	.0	.0
	LABORAL ESTABLE	20.8	23.3	20.1	10.5	57.1	14.8	6.3	100.0	.0	50.0
	LABORAL INESTABLE	13.7	14.1	13.1	15.2	.0	7.4	18.8	.0	20.0	.0
	DESEMPLEADO	11.7	12.2	8.2	18.1	14.3	18.5	18.8	.0	20.0	.0
	DESOCUPADO	20.5	20.0	19.3	28.6	14.3	18.5	18.8	.0	20.0	50.0
NIVEL SOCIOECONOMICO	HOGAR	9.1	8.9	8.7	7.6	14.3	3.7	37.5	.0	20.0	.0
	PENSIONADO	.5	.8	.3	.0	.0	.0	.0	.0	.0	.0
	ALTO	1.6	1.6	1.8	1.8	.0	.0	.0	.0	.0	.0
NIVEL SOCIOECONOMICO	MEDIO ALTO	27.0	26.9	28.9	30.0	28.6	3.7	12.5	.0	20.0	.0
	MEDIO BAJO	45.6	45.9	46.3	39.1	57.1	40.7	56.3	100.0	80.0	.0
	BAJO	25.0	25.2	22.1	28.2	14.3	48.1	31.3	.0	.0	100.0
	POBREZA EXTREMA	.7	.3	.8	.9	.0	7.4	.0	.0	.0	.0

Nota: El número total es mayor a la suma por tipo de droga, debido a la falta de registro.
Fuente: SISVEA -Centros de Integración Juvenil, 2009.



**Perfil Sociodemográfico de la Población que acudió a Centros de Integración Juvenil según Droga de Impacto, 2009
BAJA CALIFORNIA**

CARACTERÍSTICAS		DROGA DE IMPACTO										
		GLOBAL	TABACO	ALCOHOL	MARIGUANA	COCAÍNA	INHALABLES	ESTIMULANTES	DE DISEÑO	ALUCINOGENAS	DEPRESORES	OPIACEOS
		N=868	n=61	n=126	n=197	n=30	n=34	n=301	n=3	n=2	n=16	n=98
SEXO	MASCULINO	75.9	59.0	76.2	84.3	73.3	64.7	72.1	33.3	100.0	50.0	90.8
	FEMENINO	24.1	41.0	23.8	15.7	26.7	35.3	27.9	66.7	.0	50.0	9.2
EDAD ACTUAL	9 AÑOS Ó MENOS	.0	.0	.0	.0	.0	.0	.0	.0	.0	.0	.0
	10-14 AÑOS	5.8	9.8	5.6	9.6	3.3	32.4	1.0	.0	.0	18.8	.0
	15-19 AÑOS	28.5	34.4	24.6	64.0	16.7	50.0	10.6	100.0	50.0	37.5	5.1
	20-24 AÑOS	14.7	6.6	12.7	12.2	40.0	11.8	19.3	.0	50.0	12.5	7.1
	25-29 AÑOS	10.5	3.3	8.7	3.0	6.7	2.9	21.3	.0	.0	6.3	4.1
	30-34 AÑOS	12.6	8.2	10.3	4.6	13.3	2.9	18.9	.0	.0	6.3	19.4
	35 AÑOS Y MAS	28.0	37.7	38.1	6.6	20.0	.0	28.9	.0	.0	18.8	64.3
ESTADO CIVIL	SOLTERO	53.7	54.1	39.7	86.8	43.3	91.2	37.2	100.0	100.0	50.0	43.9
	CASADO	13.7	19.7	22.2	3.0	23.3	2.9	15.3	.0	.0	12.5	17.3
	U. LIBRE	17.1	11.5	17.5	4.1	20.0	2.9	26.6	.0	.0	18.8	21.4
	SEPARADO	11.1	6.6	11.9	3.0	13.3	2.9	17.6	.0	.0	12.5	11.2
	DIVORCIADO	1.7	3.3	1.6	1.0	.0	.0	2.0	.0	.0	.0	3.1
	VIUDO	.7	3.3	1.6	.0	.0	.0	.3	.0	.0	.0	1.0
	NO ESPECIFICA	2.1	1.6	5.6	2.0	.0	.0	1.0	.0	.0	6.3	2.0
ESCOLARIDAD	SIN ESTUDIOS NO SABE LEER NI ESCRIBIR	.5	.0	.8	.0	.0	.0	.3	.0	.0	.0	2.0
	SIN ESTUDIOS SABE LEER Y ESCRIBIR	.3	.0	.8	1.0	.0	.0	.0	.0	.0	.0	.0
	PRIMARIA	15.5	13.1	11.3	8.1	3.3	8.8	22.0	.0	.0	31.3	21.4
OCUPACION	SECUNDARIA	41.7	36.1	41.1	31.0	43.3	79.4	45.7	33.3	.0	18.8	46.9
	TECNICO O COMERCIAL	1.4	1.6	1.6	2.5	.0	.0	1.0	.0	.0	6.3	.0
	BACHILLERATO	33.4	32.8	31.5	52.3	46.7	11.8	25.3	33.3	100.0	31.3	25.5
	LICENCIATURA	6.8	13.1	12.1	5.1	6.7	.0	5.7	33.3	.0	12.5	4.1
	POSGRADO	.3	3.3	.8	.0	.0	.0	.0	.0	.0	.0	.0
	ESTUDIANTE	21.1	29.8	21.5	55.2	14.3	37.5	1.0	33.3	50.0	26.7	3.1
	ESTUDIA Y TRABAJA	3.2	7.0	6.6	5.2	.0	3.1	1.4	.0	.0	.0	.0
	LABORAL ESTABLE	21.7	29.8	32.2	7.3	39.3	3.1	23.0	.0	.0	.0	34.0
	LABORAL INESTABLE	13.6	12.3	13.2	5.7	14.3	.0	15.8	.0	.0	6.7	29.9
	DESEMPLEADO	10.7	3.5	4.1	6.3	14.3	6.3	17.9	33.3	.0	13.3	10.3
DESOCUPADO	20.3	5.3	13.2	15.6	10.7	34.4	28.2	33.3	50.0	26.7	19.6	
NIVEL SOCIOECONOMICO	HOGAR	8.8	8.8	7.4	4.7	7.1	15.6	12.7	.0	.0	26.7	3.1
	PENSIONADO	.5	3.5	1.7	.0	.0	.0	.0	.0	.0	.0	.0
	ALTO	1.8	6.8	.0	2.6	3.6	.0	1.1	.0	.0	6.3	1.0
	MEDIO ALTO	29.7	42.4	35.3	35.4	35.7	10.0	27.5	.0	50.0	37.5	14.3
	MEDIO BAJO	46.0	42.4	52.1	47.6	46.4	50.0	45.0	100.0	50.0	50.0	36.7
DROGA DE INICIO	BAJO	21.8	8.5	11.8	14.3	14.3	40.0	26.1	.0	.0	6.3	44.9
	POBREZA EXTREMA	.6	.0	.8	.0	.0	.0	.4	.0	.0	.0	3.1
DROGA DE INICIO	TABACO	53.1	67.2	48.4	47.2	60.0	41.2	54.5	66.7	100.0	37.5	61.2
	ALCOHOL	32.7	26.2	44.4	38.1	33.3	23.5	29.2	33.3	.0	43.8	23.5
	MARIGUANA	9.7	4.9	6.3	11.7	6.7	14.7	11.0	.0	.0	6.3	9.2
	COCAÍNA	.6	.0	.0	.5	.0	.0	1.0	.0	.0	.0	1.0
	INHALABLES	1.7	.0	.8	1.5	.0	17.6	.7	.0	.0	.0	3.1
	ESTIMULANTES	1.4	1.6	.0	.0	.0	2.9	3.0	.0	.0	6.3	.0
	DE DISEÑO	.0	.0	.0	.0	.0	.0	.0	.0	.0	.0	.0
	ALUCINOGENAS	.1	.0	.0	.0	.0	.0	.3	.0	.0	.0	.0
	DEPRESORES	.6	.0	.0	1.0	.0	.0	.3	.0	.0	6.3	1.0
	OPIACEOS	.1	.0	.0	.0	.0	.0	.0	.0	.0	.0	1.0
	OTRAS	.0	.0	.0	.0	.0	.0	.0	.0	.0	.0	.0

Nota: El número total es mayor a la suma por tipo de droga, debido a la falta de registro.
Fuente: SISVEA -Centros de Integración Juvenil, 2009.

BAJA CALIFORNIA SUR

MÉXICO
2010



CENAVECE
EPIDEMIOLOGÍA

SALUD



INFORME 2009



CENTROS DE TRATAMIENTO



Perfil sociodemográfico de la población que acude a los Centros de Tratamiento No Gubernamentales según Droga de Impacto, 2009
 BAJA CALIFORNIA SUR

CARACTERÍSTICAS		GLOBAL	ALCOHOL	MARIGUANA	INHALABLES	HEROINA	OTROS OPIACEOS	COCAÍNA Y DERIVADOS	DEPRESORES SNC	OTRAS DROGAS	METANFETAMINAS	TABACO
		n=1,295	n=364	n=150	n=38	n=81	n=2	n=137	n=7	n=28	n=480	n=8
SEXO	MASCULINO	91.8	93.7	90.7	97.4	96.3	100.0	94.2	100.0	92.9	88.5	100.0
	FEMENINO	8.2	6.3	9.3	2.6	3.7	.0	5.8	.0	7.1	11.5	.0
EDAD	14 AÑOS O MENOS	1.0	.5	2.7	2.6	.0	.0	1.5	.0	.0	.6	12.5
	15-19 AÑOS	12.8	3.6	24.7	23.7	.0	.0	15.3	71.4	42.9	14.4	.0
	20-24 AÑOS	13.8	4.4	24.7	15.8	8.6	100.0	15.3	28.6	14.3	17.3	12.5
	25-29 AÑOS	13.9	6.6	13.3	18.4	13.6	.0	13.9	.0	10.7	20.0	.0
	30-34 AÑOS	15.1	14.6	10.0	18.4	14.8	.0	16.8	.0	.0	17.1	37.5
	35 AÑOS O MAS	43.4	70.3	24.7	21.1	63.0	.0	37.2	.0	32.1	30.6	37.5
ESCOLARIDAD	NO FUE A LA ESCUELA	4.8	8.2	4.7	5.3	7.4	.0	2.2	.0	.0	2.9	.0
	PRIMARIA	34.4	44.2	34.0	57.9	44.4	.0	23.4	14.3	14.3	28.8	12.5
	TECNICO	.6	.8	.7	.0	.0	.0	.0	.0	.0	.8	.0
	POST-PRIMARIA											
	SECUNDARIA O PREVOCAACIONAL	37.2	29.9	35.3	31.6	28.4	100.0	41.6	57.1	60.7	42.1	37.5
	TECNICO POST-SECUNDARIA	1.2	.5	2.7	.0	.0	.0	2.9	.0	3.6	1.0	.0
	PREPARATORIA O VOVACIONAL	17.7	12.9	18.7	5.3	12.3	.0	21.9	28.6	17.9	21.5	25.0
	LICENCIATURA	3.8	3.3	4.0	.0	3.7	.0	8.0	.0	3.6	2.9	25.0
	POSGRADO	.2	.0	.0	.0	3.7	.0	.0	.0	.0	.0	.0
	ESTADO CIVIL	15.1	20.3	7.3	.0	7.4	100.0	19.7	.0	3.6	15.0	25.0
SITUACION LABORAL	SOLTERO	60.8	50.8	78.0	84.2	55.6	.0	61.3	100.0	78.6	60.4	62.5
	DIVORCIADO	5.3	7.7	2.7	2.6	9.9	.0	3.6	.0	.0	4.6	.0
	SEPARADO	6.4	8.2	4.7	5.3	11.1	.0	3.6	.0	3.6	6.0	.0
	VIUDO	1.3	2.7	.7	.0	3.7	.0	.7	.0	3.6	.2	.0
	UNION LIBRE	11.2	10.2	6.7	7.9	12.3	.0	10.9	.0	10.7	13.8	12.5
	ESTUDIANTE	2.7	1.6	8.0	5.3	.0	.0	1.5	.0	7.1	2.1	12.5
ACUDIO A ESTE CENTRO EN FORMA	DESEMPLEADO	40.3	36.8	42.7	36.8	49.4	50.0	36.5	42.9	50.0	41.9	12.5
	DESOCUPADO	5.9	3.8	7.3	10.5	7.4	.0	5.8	.0	7.1	6.7	.0
	TRABAJO FIJO	21.4	22.5	15.3	7.9	18.5	50.0	32.1	14.3	14.3	20.4	75.0
	TRABAJO OCASIONAL	26.9	31.9	25.3	36.8	24.7	.0	22.6	42.9	17.9	25.4	.0
	AMA DE CASA	2.5	2.7	1.3	.0	.0	.0	1.5	.0	3.6	3.5	.0
	JUBILADO	.2	.5	.0	2.6	.0	.0	.0	.0	.0	.0	.0
ACUDIO A ESTE CENTRO EN FORMA	VOLUNTARIO	57.5	56.9	48.7	44.7	80.2	.0	52.6	85.7	50.0	59.6	62.5
	LO LLEVARON AMIGOS O FAMILIARES	35.7	37.4	39.3	44.7	13.6	100.0	43.1	14.3	39.3	34.0	37.5
	POR INDICACION LEGAL	1.4	.8	4.0	.0	1.2	.0	.7	.0	.0	1.5	.0
	POR INDICACION MEDICA	.6	.8	.0	2.6	1.2	.0	.7	.0	.0	.4	.0
	OTROS	4.8	4.1	8.0	7.9	3.7	.0	2.9	.0	10.7	4.6	.0

Inhalables (adhesivos, aerosoles, anestésicos, solventes y gases, limpiadores y otros nitritos (amiló, butilo, isobutilo)).
 Alucinógenos (LSD, DET, DMT, DOB, DOM, STP, PCP, mescalina, psilocibina, psilocina, belladona, mandrágora y datura).
 Otros opiáceos (opio o morfina y derivados).
 Cocaína y derivados (clorhidrato de cocaína, cocaína base (crack) y basuco).
 Depresores del SNC (benzodiacepinas, barbitúricos, otros compuestos y flunitrazepam).
 Otras drogas (antihistamínicos, metilfenidato y anfetamínicos, anorexígenos, anticolinérgicos/antiespasmódicos, antiparkinsonianos, antidepressivos, fenotiazinas, otros psicotrópicos (fenitoínas, valproico, iminoestilbeno y refractyl ofeno).
 Metanfetaminas (cristal).
 Fuente: SISVEA -Centros de Tratamiento No Gubernamentales, 2009.



**Patrón de consumo de la población que acude a Centros de Tratamiento No Gubernamentales según Droga de Impacto, 2009
 BAJA CALIFORNIA SUR**

CARACTERÍSTICAS		GLOBAL	ALCOHOL	MARIGUANA	INHALABLES	HEROINA	OTROS OPIACEOS	COCAINA Y DERIVADOS	DEPRESORES SNC	OTRAS DROGAS	METANFETAMINAS	TABACO
		n=1,295	n=364	n=150	n=38	n=81	n=2	n=137	n=7	n=28	n=480	n=8
FRECUENCIA ACTUAL	DIARIO	69.5	64.0	73.8	86.8	93.8	100.0	65.2	85.7	77.8	66.6	100.0
	2 A 3 VECES POR SEMANA	8.7	8.0	8.1	2.6	1.2	.0	5.9	14.3	.0	12.5	.0
	1 VEZ POR SEMANA	11.2	14.6	9.4	.0	2.5	.0	17.0	.0	3.7	10.6	.0
	1 A 3 VECES POR MES	10.0	13.5	8.1	5.3	2.5	.0	11.1	.0	14.8	9.4	.0
EDAD DE INICIO	1 A 11 VECES AL AÑO	.7	.0	.7	5.3	.0	.0	.7	.0	3.7	.8	.0
	9 AÑOS O MENOS	5.2	2.5	4.7	5.3	13.6	.0	5.8	.0	10.7	5.6	.0
	10 - 14 AÑOS	48.0	33.8	55.3	76.3	67.9	100.0	45.3	85.7	57.1	50.6	25.0
	15 - 19 AÑOS	37.6	46.7	36.0	18.4	17.3	.0	40.1	14.3	28.6	36.0	62.5
	20 - 24 AÑOS	5.2	9.1	2.0	.0	.0	.0	4.4	.0	3.6	4.8	12.5
	25 - 29 AÑOS	1.6	2.7	.0	.0	.0	.0	3.6	.0	.0	1.3	.0
	30 - 34 AÑOS	1.2	2.2	.7	.0	.0	.0	.0	.0	.0	1.3	.0
	35 AÑOS Y MAS	1.3	3.0	1.3	.0	1.2	.0	.7	.0	.0	.4	.0
DROGA DE INICIO	ALCOHOL	40.3	76.9	18.7	15.8	18.5	.0	25.5	28.6	25.0	31.0	.0
	MARIGUANA	26.9	5.8	56.0	47.4	34.6	50.0	31.4	28.6	25.0	30.0	.0
	INHALABLES	3.1	1.1	1.3	23.7	8.6	.0	2.9	.0	7.1	2.5	.0
	ALUICINOGENOS	.0	.0	.0	.0	.0	.0	.0	.0	.0	.0	.0
	HEROINA	.7	.0	.7	5.3	6.2	.0	.0	.0	.0	.2	.0
	OTROS OPIACEOS	.0	.0	.0	.0	.0	.0	.0	.0	.0	.0	.0
	COCAINA Y DERIVADOS	3.9	.3	1.3	.0	.0	.0	14.6	14.3	14.3	4.8	.0
	DEPRESORES SNC	.0	.0	.0	.0	.0	.0	.0	.0	.0	.0	.0
	OTRAS DROGAS	.7	.3	.0	.0	1.2	.0	.7	.0	3.6	1.0	.0
	METANFETAMINAS	4.6	1.1	4.0	.0	.0	.0	1.5	.0	.0	9.8	.0
	TABACO	19.8	14.6	18.0	7.9	30.9	50.0	23.4	28.6	25.0	20.6	100.0

Inhalables (adhesivos, aerosoles, anestésicos, solventes y gases, limpiadores y otros nitritos (amilo, butilo, isobutilo)).

Alucinogenos (LSD, DET, DMT, DOB, DOM, STP, PCP, mescalina, psilocibina, psilocina, belladona, mandrágora y datura).

Otros opiáceos (opio o morfina y derivados).

Cocaína y derivados (clorhidrato de cocaína, cocaína base (crack) y basuco).

Depresores del SNC (benzodiazepinas, barbitúricos, otros compuestos y flunitrazepam).

Otras drogas (antihistamínicos, metilfenidato y anfetamínicos, anorexígenos, anticolinérgicos/antiespasmódicos, antiparkinsonianos, antidepresivos, fenotiazinas, otros psicotrópicos (fenitoínas, valproico, iminoestilbenos) y refractyl ofeno).

Metanfetaminas (cristal).

Fuente: SISVEA -Centros de Tratamiento No Gubernamentales, 2009.



Características sociodemográficas de pacientes que acuden a Centros de Tratamiento No Gubernamentales (ONG's) según Droga de Inicio, 2009
BAJA CALIFORNIA SUR

CARACTERÍSTICAS		GLOBAL	ALCOHOL	MARIGUANA	INHALABLES	HEROINA	COCAINA Y DERIVADOS	OTRAS DROGAS	METANFETAMINAS	TABACO
		n=1,297	n=524	n=348	n=40	n=9	n=51	n=9	n=59	n=257
SEXO	MASCULINO	91.8	91.4	96.3	100.0	100.0	94.1	100.0	78.0	87.5
	FEMENINO	8.2	8.6	3.7	.0	.0	5.9	.0	22.0	12.5
EDAD	14 AÑOS O MENOS	1.0	.6	2.0	.0	.0	.0	.0	1.7	.8
	15-19 AÑOS	12.8	6.9	19.0	20.0	.0	3.9	.0	18.6	16.7
	20-24 AÑOS	13.9	10.7	17.8	12.5	.0	19.6	.0	22.0	13.2
	25-29 AÑOS	13.9	10.5	14.1	15.0	.0	35.3	22.2	23.7	14.0
	30-34 AÑOS	15.0	16.2	12.4	10.0	33.3	13.7	11.1	16.9	16.3
	35 AÑOS O MAS	43.4	55.2	34.8	42.5	66.7	27.5	66.7	16.9	38.9
NIVEL ACADEMICO	NO FUE A LA ESCUELA	4.9	5.5	4.9	.0	33.3	2.0	.0	3.4	4.3
	PRIMARIA	34.5	36.6	33.6	60.0	11.1	27.5	22.2	30.5	30.7
	TECNICO POST-PRIMARIA	.6	1.0	.6	.0	.0	.0	.0	.0	.4
	SECUNDARIA O PREVOCACIONAL	37.2	33.2	42.8	32.5	.0	43.1	55.6	33.9	38.5
	TECNICO POST-SECUNDARIA	1.2	1.5	1.7	.0	.0	2.0	.0	.0	.4
	PREPARATORIA O VOCACIONAL	17.7	18.5	12.6	7.5	33.3	19.6	11.1	28.8	21.0
	LICENCIATURA	3.8	3.6	3.4	.0	.0	5.9	11.1	3.4	4.7
	POSGRADO	.2	.0	.3	.0	22.2	.0	.0	.0	.0
ESTADO CIVIL	SOLTERO	60.8	56.1	69.5	75.0	66.7	54.9	55.6	54.2	58.8
	CASADO	15.0	17.9	10.9	2.5	22.2	23.5	11.1	18.6	14.0
	DIVORCIADO	5.3	6.9	3.7	7.5	.0	3.9	22.2	3.4	4.3
	SEPARADO	6.4	6.9	4.9	.0	11.1	9.8	11.1	5.1	7.8
	VIUDO	1.3	1.5	1.1	2.5	.0	2.0	.0	.0	1.2
EDAD DE INICIO	UNION LIBRE	11.2	10.7	9.8	12.5	.0	5.9	.0	18.6	14.0
	9 AÑOS O MENOS	5.2	4.8	4.3	12.5	.0	5.9	.0	.0	7.4
	10 - 14 AÑOS	47.9	36.6	59.5	72.5	66.7	31.4	55.6	23.7	59.1
	15 - 19 AÑOS	37.7	45.0	33.9	12.5	22.2	43.1	33.3	37.3	31.5
	20 - 24 AÑOS	5.2	7.6	1.4	.0	.0	11.8	.0	20.3	1.6
	25 - 29 AÑOS	1.6	1.9	.3	2.5	.0	5.9	11.1	6.8	.4
	30 - 34 AÑOS	1.2	1.9	.0	.0	.0	.0	.0	8.5	.0
FRECUENCIA DE INICIO	35 AÑOS Y MAS	1.3	2.1	.6	.0	11.1	2.0	.0	3.4	.0
	DIARIO	62.7	45.6	74.7	80.0	100.0	39.2	100.0	59.3	81.3
	2 A 3 VECES POR SEMANA	8.1	9.7	4.6	5.0	.0	5.9	.0	22.0	7.8
	1 VEZ POR SEMANA	14.2	22.5	9.5	5.0	.0	29.4	.0	15.3	2.7
	1 A 3 VECES AL MES	14.6	21.8	10.3	10.0	.0	25.5	.0	3.4	8.2
1 A 11 VECES AL AÑO	.4	.4	.9	.0	.0	.0	.0	.0	.0	

Inhalables (adhesivos, aerosoles, anestésicos, solventes y gases, limpiadores y otros nitritos (amilo, butilo, isobutilo)).

Alucinogenos (LSD, DET, DMT, DOB, DOM, STP, PCP, mescalina, psicocibina, psicocina, belladona, mandrágora y datura).

Otros opiáceos (opio o morfina y derivados).

Cocaína y derivados (clorhidrato de cocaína, cocaína base (crack) y basuco).

Depresores del SNC (benzodiazepinas, barbitúricos, otros compuestos y flunitrazepam).

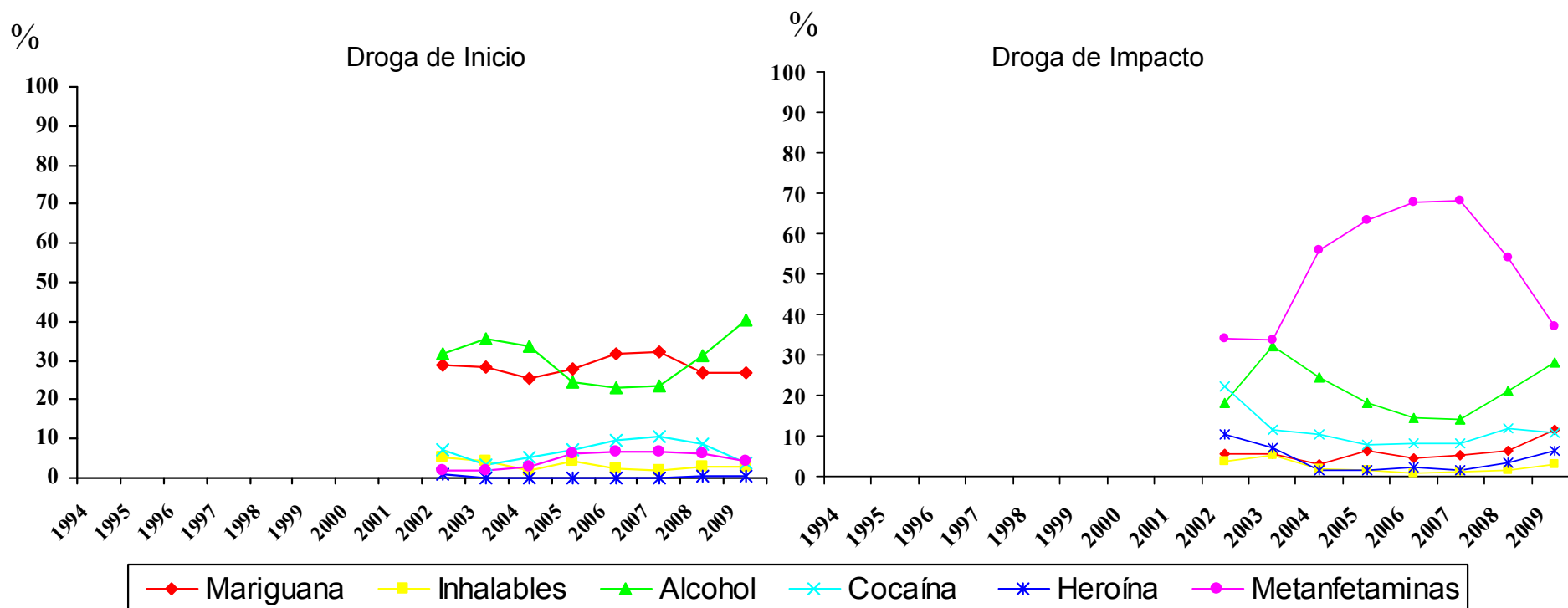
Otras drogas (antihistamínicos, metilfenidato y anfetamínicos, anorexígenos, anticolinérgicos/antiespasmódicos, antiparkinsonianos, antidepresivos, fenotiazinas, otros psicotrópicos (fenitoínas, valoproico, iminoestilbenos) y refractyl ofeno).

Metanfetaminas (cristal).

Fuente: SISVEA -Centros de Tratamiento No Gubernamentales, 2009.



Comparación entre la droga de inicio y la droga de impacto reportada por los pacientes que acuden a los Centros de Tratamiento No Gubernamentales (ONG's) 1994 - 2009



Metanfetaminas (cristal).

Fuente: SISVEA Centros de Tratamiento No Gubernamentales, 2009.



***CONSEJO TUTELAR DE
MENORES***



Características sociales y tipo de infracción cometida por los menores infractores usuarios de drogas 2009
BAJA CALIFORNIA SUR

CARACTERÍSTICAS		GLOBAL	MARIJUANA	ALCOHOL	COCAINA Y DERIVADOS	TABACO	METANFETAMINAS
		n=65	n=26	n=19	n=6	n=28	n=10
SEXO	MASCULINO	92.3	92.3	94.7	83.3	96.4	100.0
	FEMENINO	7.7	7.7	5.3	16.7	3.6	.0
EDAD	5 A 9 AÑOS	.0	.0	.0	.0	.0	.0
	10 A 14 AÑOS	3.1	.0	.0	.0	.0	.0
	15 A 18 AÑOS	96.9	100.0	100.0	100.0	100.0	100.0
ESCOLARIDAD	PRIMARIA	33.8	53.8	36.8	66.7	42.9	40.0
	SECUNDARIA	47.7	30.8	42.1	16.7	42.9	40.0
	PREPA	15.4	11.5	15.8	16.7	7.1	10.0
	LIC O POS	.0	.0	.0	.0	.0	.0
OCUPACION	NO ESTUDIO	3.1	3.8	5.3	.0	7.1	10.0
	ESTUDIANTE	16.9	3.8	21.1	.0	10.7	.0
	EMPLEADO	41.5	50.0	47.4	50.0	39.3	50.0
	SUBEMPLEADO	15.4	3.8	5.3	16.7	10.7	20.0
USA TATUAJES	HOGAR	3.1	3.8	.0	16.7	.0	10.0
	NINGUNA	23.1	38.5	26.3	16.7	39.3	20.0
	SI	15.4	23.1	15.8	33.3	21.4	20.0
HA PERTENECIDO A UNA BANDA	NO	84.6	76.9	84.2	66.7	78.6	80.0
	SI	16.9	23.1	15.8	33.3	32.1	10.0
INFRACCION BAJO INTOXICACION	NO	83.1	76.9	84.2	66.7	67.9	90.0
	SI	12.3	15.4	15.8	33.3	14.3	20.0
TIPO DE INFRACCION	NO	87.7	84.6	84.2	66.7	85.7	80.0
	ROBO	43.1	42.3	36.8	66.7	46.4	50.0
	VIOLACION	13.8	11.5	21.1	.0	7.1	10.0
	HOMICIDIO	7.7	3.8	5.3	.0	7.1	.0
	LESIONES A TERCEROS	1.5	3.8	5.3	.0	3.6	.0
	DAÑOS EN PROPIEDAD AJENA	6.2	3.8	10.5	.0	10.7	.0
	SECUESTRO	.0	.0	.0	.0	.0	.0
	DELITOS CONTRA LA SALUD	27.7	34.6	21.1	33.3	25.0	40.0
	CONSUMO DE DROGAS	.0	.0	.0	.0	.0	.0
	PORTACION DE ARMA	100.0	100.0	100.0	100.0	100.0	100.0
LUGAR DE LA INFRACCION	OTROS	4.6	.0	5.3	.0	3.6	.0
	VIA PUBLICA	55.4	57.7	57.9	50.0	50.0	40.0
	HOGAR	21.5	11.5	10.5	.0	25.0	20.0
	TRABAJO	.0	.0	.0	.0	.0	.0
	ESCUELA	.0	.0	.0	.0	.0	.0
	AEREOPUERTO INTERNACIONAL (ADUANA)	.0	.0	.0	.0	.0	.0
	LUGAR DE RECREO	3.1	3.8	10.5	.0	3.6	.0
OTRO	20.0	26.9	21.1	50.0	21.4	40.0	

Fuente: SISVEA, Consejo Tutelar de Menores, 2009



***CENTROS DE
INTEGRACIÓN
JUVENIL***



Perfil Sociodemográfico de la Población que acudió a Centros de Integración Juvenil según Droga de Inicio, 2009
BAJA CALIFORNIA SUR

CARACTERÍSTICAS		DROGA DE INICIO						
		GLOBAL	TABACO	ALCOHOL	MARIGUAN	COCAÍNA	INHALABL	DEPRESO
		N=237	n=155	n=72	n=6	n=1	n=2	n=1
SEXO	MASCULINO	63.3	63.9	61.1	100.0	.0	50.0	.0
	FEMENINO	36.7	36.1	38.9	.0	100.0	50.0	100.0
EDAD ACTUAL	9 AÑOS Ó MENOS	.4	.0	1.4	.0	.0	.0	.0
	10-14 AÑOS	19.0	18.7	22.2	.0	.0	.0	.0
	15-19 AÑOS	23.6	23.9	23.6	16.7	.0	.0	100.0
	20-24 AÑOS	11.8	11.6	12.5	.0	.0	50.0	.0
	25-29 AÑOS	8.9	7.7	8.3	50.0	.0	.0	.0
	30-34 AÑOS	8.0	7.7	8.3	.0	.0	50.0	.0
	35 AÑOS Y MAS	28.3	30.3	23.6	33.3	100.0	.0	.0
ESTADO CIVIL	SOLTERO	57.8	56.1	63.9	50.0	.0	.0	100.0
	CASADO	14.8	14.8	13.9	16.7	.0	50.0	.0
	U. LIBRE	12.7	12.3	12.5	16.7	100.0	.0	.0
	SEPARADO	10.1	11.6	5.6	16.7	.0	50.0	.0
	DIVORCIADO	2.5	3.2	1.4	.0	.0	.0	.0
	VIUDO	1.3	1.3	1.4	.0	.0	.0	.0
	NO ESPECIFICA	.8	.6	1.4	.0	.0	.0	.0
ESCOLARIDAD	SIN ESTUDIOS NO SABE LEER NI ESCRIBIR	.0	.0	.0	.0	.0	.0	.0
	SIN ESTUDIOS SABE LEER Y ESCRIBIR	.0	.0	.0	.0	.0	.0	.0
	PRIMARIA	12.7	10.3	18.1	.0	100.0	.0	.0
	SECUNDARIA	43.5	46.5	38.9	50.0	.0	.0	.0
	TECNICO O COMERCIAL	3.0	3.9	.0	.0	.0	50.0	.0
	BACHILLERATO	30.4	27.7	34.7	33.3	.0	50.0	100.0
	LICENCIATURA	10.1	11.0	8.3	16.7	.0	.0	.0
OCUPACION	POSGRADO	.4	.6	.0	.0	.0	.0	.0
	ESTUDIANTE	33.2	32.2	37.1	16.7	.0	.0	100.0
	ESTUDIA Y TRABAJA	1.7	1.3	2.9	.0	.0	.0	.0
	LABORAL ESTABLE	25.9	25.0	28.6	16.7	100.0	.0	.0
	LABORAL INESTABLE	9.9	8.6	8.6	33.3	.0	100.0	.0
	DESEMPLEADO	11.6	13.8	5.7	33.3	.0	.0	.0
	DESOCUPADO	7.8	8.6	7.1	.0	.0	.0	.0
NIVEL SOCIOECONOMICO	HOGAR	8.6	8.6	10.0	.0	.0	.0	.0
	PENSIONADO	1.3	2.0	.0	.0	.0	.0	.0
	ALTO	.4	.6	.0	.0	.0	.0	.0
	MEDIO ALTO	12.2	10.3	18.1	.0	.0	.0	.0
	MEDIO BAJO	57.8	58.1	56.9	66.7	.0	50.0	100.0
	BAJO	29.1	31.0	23.6	33.3	100.0	50.0	.0
	POBREZA EXTREMA	.4	.0	1.4	.0	.0	.0	.0

Nota: El número total es mayor a la suma por tipo de droga, debido a la falta de registro.
 Fuente: SISVEA -Centros de Integración Juvenil, 2009.



Perfil Sociodemográfico de la Población que acudió a Centros de Integración Juvenil según Droga de Impacto, 2009
 BAJA CALIFORNIA SUR

CARACTERÍSTICAS	DROGA DE IMPACTO									
	GLOBAL	TABACO	ALCOHOL	MARIGUANA	COCAÍNA	INHALABLES	ESTIMULANTES	DE DISEÑO	DEPRESORES	
	N=196	n=52	n=73	n=32	n=13	n=3	n=19	n=1	n=3	
SEXO	MASCULINO	67.3	44.2	69.9	87.5	84.6	100.0	68.4	100.0	66.7
	FEMENINO	32.7	55.8	30.1	12.5	15.4	.0	31.6	.0	33.3
EDAD ACTUAL	9 AÑOS Ó MENOS	.0	.0	.0	.0	.0	.0	.0	.0	.0
	10-14 AÑOS	12.8	19.2	8.2	18.8	.0	33.3	10.5	.0	.0
	15-19 AÑOS	25.0	15.4	24.7	46.9	23.1	66.7	10.5	.0	33.3
	20-24 AÑOS	13.8	3.8	19.2	12.5	15.4	.0	21.1	100.0	.0
	25-29 AÑOS	9.7	5.8	9.6	9.4	23.1	.0	15.8	.0	.0
	30-34 AÑOS	9.2	11.5	6.8	6.3	15.4	.0	10.5	.0	33.3
	35 AÑOS Y MAS	29.6	44.2	31.5	6.3	23.1	.0	31.6	.0	33.3
ESTADO CIVIL	SOLTERO	54.1	42.3	54.8	75.0	30.8	66.7	68.4	.0	33.3
	CASADO	16.3	23.1	16.4	6.3	30.8	33.3	.0	100.0	.0
	U. LIBRE	12.8	9.6	15.1	9.4	30.8	.0	.0	.0	66.7
	SEPARADO	11.7	13.5	11.0	9.4	7.7	.0	21.1	.0	.0
	DIVORCIADO	2.6	3.8	2.7	.0	.0	.0	5.3	.0	.0
	VIUDO	1.5	5.8	.0	.0	.0	.0	.0	.0	.0
	NO ESPECIFICA	1.0	1.9	.0	.0	.0	.0	5.3	.0	.0
	ESCOLARIDAD	SIN ESTUDIOS NO SABE LEER NI ESCRIBIR	.0	.0	.0	.0	.0	.0	.0	.0
	SIN ESTUDIOS SABE LEER Y ESCRIBIR	.0	.0	.0	.0	.0	.0	.0	.0	.0
OCUPACION	PRIMARIA	10.2	11.5	11.0	6.3	7.7	.0	15.8	.0	.0
	SECUNDARIA	39.8	44.2	26.0	46.9	30.8	100.0	63.2	100.0	33.3
	TECNICO O COMERCIAL	3.6	5.8	4.1	3.1	.0	.0	.0	.0	.0
	BACHILLERATO	34.7	30.8	41.1	31.3	46.2	.0	21.1	.0	66.7
	LICENCIATURA	11.2	5.8	17.8	12.5	15.4	.0	.0	.0	.0
	POSGRADO	.5	1.9	.0	.0	.0	.0	.0	.0	.0
	ESTUDIANTE	28.1	27.5	28.8	45.2	23.1	33.3	5.9	.0	.0
	ESTUDIA Y TRABAJA	1.6	2.0	2.7	.0	.0	.0	.0	.0	.0
NIVEL SOCIOECONÓMICO	LABORAL ESTABLE	29.2	31.4	38.4	12.9	30.8	.0	17.6	.0	33.3
	LABORAL INESTABLE	10.4	3.9	12.3	6.5	38.5	.0	11.8	.0	.0
	DESEMPLEADO	13.0	5.9	8.2	19.4	7.7	.0	41.2	100.0	33.3
	DESOCUPADO	7.8	3.9	5.5	12.9	.0	66.7	11.8	.0	33.3
	HOGAR	8.3	19.6	4.1	3.2	.0	.0	11.8	.0	.0
	PENSIONADO	1.6	5.9	.0	.0	.0	.0	.0	.0	.0
	ALTO	.5	.0	.0	3.1	.0	.0	.0	.0	.0
	MEDIO ALTO	13.8	11.5	15.1	9.4	30.8	.0	15.8	.0	.0
MEDIO BAJO	55.6	55.8	60.3	53.1	53.8	.0	52.6	.0	66.7	
BAJO	29.6	32.7	23.3	34.4	15.4	100.0	31.6	100.0	33.3	
POBREZA EXTREMA	.5	.0	1.4	.0	.0	.0	.0	.0	.0	
DROGA DE INICIO	TABACO	66.8	76.9	60.3	71.9	61.5	66.7	57.9	100.0	66.7
	ALCOHOL	29.1	23.1	38.4	18.8	30.8	33.3	31.6	.0	.0
	MARIGUANA	3.1	.0	.0	6.3	7.7	.0	10.5	.0	33.3
	COCAÍNA	.0	.0	.0	.0	.0	.0	.0	.0	.0
	INHALABLES	1.0	.0	1.4	3.1	.0	.0	.0	.0	.0
	ESTIMULANTES	.0	.0	.0	.0	.0	.0	.0	.0	.0
	DE DISEÑO	.0	.0	.0	.0	.0	.0	.0	.0	.0
	ALUCINOGENAS	.0	.0	.0	.0	.0	.0	.0	.0	.0
	DEPRESORES	.0	.0	.0	.0	.0	.0	.0	.0	.0
	OPIACEOS	.0	.0	.0	.0	.0	.0	.0	.0	.0
	OTRAS	.0	.0	.0	.0	.0	.0	.0	.0	.0

Nota: El número total es mayor a la suma por tipo de droga, debido a la falta de registro.
 Fuente: SISVEA -Centros de Integración Juvenil, 2009.

CAMPECHE

MÉXICO
2010



CENAVECE
EPIDEMIOLOGÍA

SALUD



INFORME 2009



CENTROS DE TRATAMIENTO



Perfil sociodemográfico de la población que acude a los Centros de Tratamiento No Gubernamentales según Droga de Impacto, 2009
CAMPECHE

CARACTERÍSTICAS		GLOBAL	ALCOHOL	MARIGUANA	INHALABLES	ALUCINOGENOS	HEROINA	COCAINA Y DERIVADOS	DEPRESORES SNC	METANFETAMINAS	TABACO
		n=408	n=168	n=63	n=27	n=1	n=1	n=97	n=7	n=2	n=42
SEXO	MASCULINO	86.0	85.1	85.7	88.9	100.0	100.0	89.7	57.1	100.0	83.3
	FEMENINO	14.0	14.9	14.3	11.1	.0	.0	10.3	42.9	.0	16.7
EDAD	14 AÑOS O MENOS	11.3	8.9	14.3	40.7	.0	.0	2.1	57.1	.0	11.9
	15-19 AÑOS	24.3	9.5	44.4	22.2	.0	.0	37.1	28.6	100.0	21.4
	20-24 AÑOS	11.8	9.5	17.5	7.4	.0	.0	15.5	14.3	.0	7.1
	25-29 AÑOS	11.5	11.3	7.9	11.1	100.0	100.0	17.5	.0	.0	2.4
	30-34 AÑOS	8.3	12.5	7.9	3.7	.0	.0	7.2	.0	.0	.0
	35 AÑOS O MAS	32.8	48.2	7.9	14.8	.0	.0	20.6	.0	.0	57.1
ESCOLARIDAD	NO FUE A LA ESCUELA	3.2	5.4	4.8	3.7	.0	.0	.0	.0	.0	.0
	PRIMARIA	30.6	39.3	28.6	37.0	100.0	.0	27.8	.0	.0	7.1
	TECNICO POST-PRIMARIA	.0	.0	.0	.0	.0	.0	.0	.0	.0	.0
	SECUNDARIA O PREVOCAACIONAL	38.7	30.4	46.0	55.6	.0	.0	49.5	71.4	.0	23.8
	TECNICO POST-SECUNDARIA	1.0	1.2	.0	.0	.0	.0	2.1	.0	.0	.0
	PREPARATORIA O VOCACIONAL	17.4	15.5	15.9	.0	.0	100.0	11.3	28.6	100.0	45.2
	LICENCIATURA	8.6	7.7	4.8	3.7	.0	.0	8.2	.0	.0	23.8
POSGRADO	.5	.6	.0	.0	.0	.0	1.0	.0	.0	.0	
ESTADO CIVIL	CASADO	23.0	35.1	1.6	3.7	.0	100.0	14.4	.0	.0	42.9
	SOLTERO	58.8	42.9	87.3	88.9	100.0	.0	60.8	85.7	100.0	50.0
	DIVORCIADO	4.4	6.5	.0	3.7	.0	.0	4.1	14.3	.0	2.4
	SEPARADO	5.9	7.1	1.6	3.7	.0	.0	9.3	.0	.0	2.4
	VIUDO	.7	1.8	.0	.0	.0	.0	.0	.0	.0	.0
	UNION LIBRE	7.1	6.5	9.5	.0	.0	.0	11.3	.0	.0	2.4
SITUACION LABORAL	ESTUDIANTE	17.9	11.3	23.8	33.3	.0	100.0	14.4	85.7	.0	21.4
	DESEMPLEADO	24.0	32.7	19.0	25.9	.0	.0	23.7	.0	.0	2.4
	DESOCUPADO	15.4	7.7	30.2	7.4	.0	.0	21.6	14.3	50.0	14.3
	TRABAJO FIJO	19.4	22.6	6.3	7.4	.0	.0	14.4	.0	50.0	47.6
	TRABAJO OCASIONAL	20.3	20.2	20.6	25.9	100.0	.0	23.7	.0	.0	11.9
	AMA DE CASA	2.0	4.2	.0	.0	.0	.0	1.0	.0	.0	.0
	JUBILADO	1.0	1.2	.0	.0	.0	.0	1.0	.0	.0	2.4
ACUDIO A ESTE CENTRO EN FORMA	VOLUNTARIO	60.5	53.6	58.7	55.6	100.0	.0	72.2	28.6	.0	76.2
	LO LLEVARON AMIGOS O FAMILIARES	32.8	39.9	33.3	29.6	.0	100.0	23.7	57.1	100.0	19.0
	POR INDICACION LEGAL	1.5	1.2	3.2	3.7	.0	.0	1.0	.0	.0	.0
	POR INDICACION MEDICA	2.7	1.8	1.6	7.4	.0	.0	3.1	.0	.0	4.8
	OTROS	2.5	3.6	3.2	3.7	.0	.0	.0	14.3	.0	.0

Inhalables (adhesivos, aerosoles, anestésicos, solventes y gases, limpiadores y otros nitritos (amilo, butilo, isobutilo)).

Alucinogenos (LSD, DET, DMT, DOB, DOM, STP, PCP, mescalina, psilocibina, psilocina, belladona, mandrágora y datura).

Otros opiáceos (opio o morfina y derivados).

Cocaína y derivados (clorhidrato de cocaína, cocaína base (crack) y basuco).

Depresores del SNC (benzodiazepinas, barbitúricos, otros compuestos y flunitrazepam).

Otras drogas (antihistamínicos, metilfenidato y anfetamínicos, anorexígenos, anticolinérgicos/antiespasmódicos, antiparkinsonianos, antidepresivos, fenotiazinas, otros psicotrópicos (fenitoína, valproico, iminoestilbenos) y refractyl ofeno).

Metanfetaminas (cristal).

Fuente: SISVEA -Centros de Tratamiento No Gubernamentales, 2009.



Patrón de consumo de la población que acude a Centros de Tratamiento No Gubernamentales según Droga de Impacto, 2009
CAMPECHE

CARACTERÍSTICAS		GLOBAL	ALCOHOL	MARIGUANA	INHALABLES	ALUCINOGENOS	HEROINA	COCAINA Y DERIVADOS	DEPRESORES SNC	METANFETAMINAS	TABACO
		n=408	n=168	n=63	n=27	n=1	n=1	n=97	n=7	n=2	n=42
FRECUENCIA ACTUAL	DIARIO	64.7%	60.7%	71.4%	63.0%	.0%	100.0%	68.0%	.0%	.0%	78.6%
	2 A 3 VECES POR SEMANA	10.3	10.1	11.1	14.8	.0	.0	14.4	.0	.0	.0
	1 VEZ POR SEMANA	16.2	20.8	9.5	11.1	100.0	.0	12.4	.0	.0	21.4
	1 A 3 VECES POR MES	5.6	8.3	4.8	.0	.0	.0	4.1	.0	100.0	.0
EDAD DE INICIO	1 A 11 VECES AL AÑO	3.2	.0	3.2	11.1	.0	.0	1.0	100.0	.0	.0
	9 AÑOS O MENOS	3.9	4.2	6.3	7.4	.0	.0	3.1	.0	.0	.0
	10 - 14 AÑOS	49.8	44.0	57.1	74.1	100.0	100.0	50.5	71.4	50.0	38.1
	15 - 19 AÑOS	35.0	35.1	33.3	14.8	.0	.0	41.2	28.6	50.0	38.1
	20 - 24 AÑOS	6.9	10.1	.0	.0	.0	.0	3.1	.0	.0	19.0
	25 - 29 AÑOS	2.9	4.8	1.6	.0	.0	.0	1.0	.0	.0	4.8
	30 - 34 AÑOS	.5	.6	1.6	.0	.0	.0	.0	.0	.0	.0
	35 AÑOS Y MAS	1.0	1.2	.0	3.7	.0	.0	1.0	.0	.0	.0
	DROGA DE INICIO	ALCOHOL	48.8	74.4	27.0	14.8	.0	.0	42.3	28.6	100.0
MARIGUANA		14.5	9.5	34.9	14.8	100.0	100.0	15.5	.0	.0	.0
INHALABLES		7.6	3.0	9.5	51.9	.0	.0	6.2	.0	.0	.0
ALUCINOGENOS		.0	.0	.0	.0	.0	.0	.0	.0	.0	.0
HEROINA		.0	.0	.0	.0	.0	.0	.0	.0	.0	.0
OTROS OPIACEOS		.0	.0	.0	.0	.0	.0	.0	.0	.0	.0
COCAINA Y DERIVADOS		3.9	.0	3.2	.0	.0	.0	14.4	.0	.0	.0
DEPRESORES SNC		.7	.0	1.6	.0	.0	.0	.0	28.6	.0	.0
OTRAS DROGAS		.0	.0	.0	.0	.0	.0	.0	.0	.0	.0
METANFETAMINAS		.0	.0	.0	.0	.0	.0	.0	.0	.0	.0
TABACO		24.5	13.1	23.8	18.5	.0	.0	21.6	42.9	.0	81.0

Inhalables (adhesivos, aerosoles, anestésicos, solventes y gases, limpiadores y otros nitritos (amilo, butilo, isobutilo)).
 Alucinogenos (LSD, DET, DMT, DOB, DOM, STP, PCP, mescalina, psilocibina, psilocina, belladona, mandrágora y datura).
 Otros opiáceos (opio o morfina y derivados).
 Cocaína y derivados (clorhidrato de cocaína, cocaína base (crack) y basuco).
 Depresores del SNC (benzodiazepinas, barbitúricos, otros compuestos y flunitrazepam).
 Otras drogas (antihistamínicos, metilfenidato y anfetamínicos, anorexígenos, anticolinérgicos/antiespasmódicos, antiparkinsonianos, antidepresivos, fenotiazinas, otros psicotrópicos (fenitoínas, valproico, iminoestilbenos) y refractyl ofteno).
 Metanfetaminas (cristal).
 Fuente: SISVEA -Centros de Tratamiento No Gubernamentales, 2009.



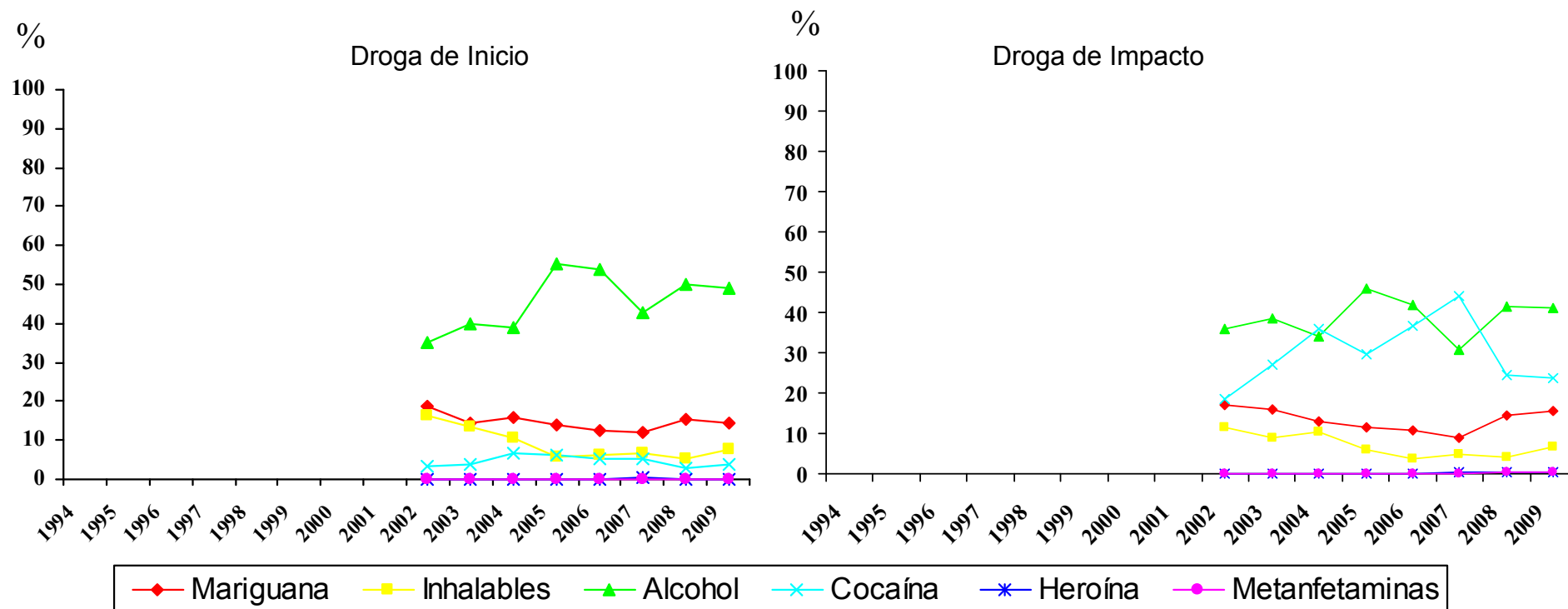
Características sociodemográficas de pacientes que acuden a Centros de Tratamiento No Gubernamentales (ONG's) según Droga de Inicio, 2009
CAMPECHE

CARACTERÍSTICAS		GLOBAL	ALCOHOL	MARIGUANA	INHALABLES	COCAINA Y DERIVADOS	DEPRESO RES SNC	TABACO
		n=408	n=199	n=59	n=31	n=16	n=3	n=100
SEXO	MASCULINO	86.0	85.9	96.6	93.5	68.8	100.0	80.0
	FEMENINO	14.0	14.1	3.4	6.5	31.3	.0	20.0
EDAD	14 AÑOS O MENOS	11.3	5.0	6.8	25.8	12.5	33.3	21.0
	15-19 AÑOS	24.3	19.6	23.7	19.4	25.0	33.3	35.0
	20-24 AÑOS	11.8	11.1	13.6	16.1	18.8	33.3	9.0
	25-29 AÑOS	11.5	11.6	23.7	12.9	25.0	.0	2.0
	30-34 AÑOS	8.3	11.6	5.1	6.5	6.3	.0	5.0
	35 AÑOS O MAS	32.8	41.2	27.1	19.4	12.5	.0	28.0
NIVEL ACADÉMICO	NO FUE A LA ESCUELA	3.2	4.0	5.1	3.2	.0	.0	1.0
	PRIMARIA	30.6	34.2	33.9	41.9	25.0	.0	20.0
	TECNICO POST-PRIMARIA	.0	.0	.0	.0	.0	.0	.0
	SECUNDARIA O PREVOCAACIONAL	38.7	33.2	40.7	48.4	50.0	100.0	42.0
	TECNICO POST-SECUNDARIA	1.0	1.5	.0	.0	6.3	.0	.0
	PREPARATORIA O VOCACIONAL	17.4	15.6	16.9	.0	18.8	.0	27.0
	LICENCIATURA	8.6	10.6	3.4	6.5	.0	.0	10.0
	POSGRADO	.5	1.0	.0	.0	.0	.0	.0
ESTADO CIVIL	SOLTERO	58.8	51.3	59.3	80.6	56.3	100.0	66.0
	CASADO	23.0	30.7	11.9	6.5	6.3	.0	23.0
	DIVORCIADO	4.4	5.0	6.8	9.7	.0	.0	1.0
	SEPARADO	5.9	5.5	10.2	.0	18.8	.0	4.0
	VIUDO	.7	1.0	1.7	.0	.0	.0	.0
	UNION LIBRE	7.1	6.5	10.2	3.2	18.8	.0	6.0
EDAD DE INICIO	9 AÑOS O MENOS	3.9	2.0	6.8	19.4	.0	.0	2.0
	10 - 14 AÑOS	49.8	39.2	52.5	67.7	50.0	33.3	64.0
	15 - 19 AÑOS	35.0	43.7	35.6	9.7	31.3	66.7	25.0
	20 - 24 AÑOS	6.9	8.5	1.7	.0	12.5	.0	8.0
	25 - 29 AÑOS	2.9	5.0	1.7	.0	.0	.0	1.0
	30 - 34 AÑOS	.5	.5	1.7	.0	.0	.0	.0
	35 AÑOS Y MAS	1.0	1.0	.0	3.2	6.3	.0	.0
	FRECUENCIA DE INICIO	DIARIO	51.0	38.2	76.3	61.3	37.5	33.3
2 A 3 VECES POR SEMANA	11.3	13.6	10.2	12.9	18.8	.0	6.0	
1 VEZ POR SEMANA	24.8	30.7	6.8	19.4	43.8	.0	23.0	
1 A 3 VECES AL MES	10.5	16.6	1.7	.0	.0	.0	9.0	
1 A 11 VECES AL AÑO	2.5	1.0	5.1	6.5	.0	66.7	1.0	

Inhalables (adhesivos, aerosoles, anestésicos, solventes y gases, limpiadores y otros nitritos (amilo, butilo, isobutilo)).
 Alucinogenos (LSD, DET, DMT, DOB, DOM, STP, PCP, mescalina, psilocibina, psilocina, belladona, mandrágora y datura).
 Otros opiáceos (opio o morfina y derivados).
 Cocaína y derivados (clorhidrato de cocaína, cocaína base (crack) y basuco).
 Depresores del SNC (benzodiacepinas, barbitúricos, otros compuestos y flunitrazepam).
 Otras drogas (antihistamínicos, metilfenidato y anfetamínicos, anorexígenos, anticolinérgicos/antiespasmódicos, antiparkinsonianos, antidepressivos, fenotiazinas, otros psicotrópicos (fenitoínas, valproico, iminoestilbenos) y refractyl ofteno).
 Metanfetaminas (cristal).
 Fuente: SISVEA -Centros de Tratamiento No Gubernamentales, 2009.



Comparación entre la droga de inicio y la droga de impacto reportada por los pacientes que acuden a los Centros de Tratamiento No Gubernamentales (ONG's) 1994 - 2009



Metanfetaminas (cristal).

Fuente: SISVEA Centros de Tratamiento No Gubernamentales, 2009.



***CENTROS DE
INTEGRACIÓN
JUVENIL***



**Perfil Sociodemográfico de la Población que acudió a Centros de Integración Juvenil según Droga de Inicio, 2009
CAMPECHE**

CARACTERÍSTICAS		DROGA DE INICIO							
		GLOBAL	TABACO	ALCOHOL	MARIGUANA	COCAÍNA	INHALABLES	DEPRESORES	OTRAS
		N=190	n=92	n=89	n=4	n=1	n=1	n=1	n=2
SEXO	MASCULINO	53.2	58.7	46.1	75.0	100.0	100.0	100.0	.0
	FEMENINO	46.8	41.3	53.9	25.0	.0	.0	.0	100.0
EDAD ACTUAL	9 AÑOS Ó MENOS	.0	.0	.0	.0	.0	.0	.0	.0
	10-14 AÑOS	44.1	41.8	48.9	25.0	.0	.0	.0	50.0
	15-19 AÑOS	25.5	27.5	23.9	.0	.0	100.0	.0	50.0
	20-24 AÑOS	9.0	9.9	6.8	50.0	.0	.0	.0	.0
	25-29 AÑOS	7.4	8.8	5.7	.0	100.0	.0	.0	.0
	30-34 AÑOS	2.7	4.4	1.1	.0	.0	.0	.0	.0
	35 AÑOS Y MAS	11.2	7.7	13.6	25.0	.0	.0	100.0	.0
ESTADO CIVIL	SOLTERO	75.3	71.7	82.0	50.0	100.0	.0	.0	50.0
	CASADO	6.8	5.4	6.7	25.0	.0	.0	100.0	.0
	U. LIBRE	7.9	10.9	3.4	25.0	.0	.0	.0	50.0
	SEPARADO	2.1	2.2	2.2	.0	.0	.0	.0	.0
	DIVORCIADO	1.1	2.2	.0	.0	.0	.0	.0	.0
	VIUDO	1.1	1.1	1.1	.0	.0	.0	.0	.0
ESCOLARIDAD	NO ESPECIFICA	5.8	6.5	4.5	.0	.0	100.0	.0	.0
	SIN ESTUDIOS NO SABE LEER NI ESCRIBIR	1.1	1.1	1.1	.0	.0	.0	.0	.0
	SIN ESTUDIOS SABE LEER Y ESCRIBIR	1.1	1.1	1.1	.0	.0	.0	.0	.0
	PRIMARIA	22.9	20.9	27.3	.0	.0	.0	.0	.0
	SECUNDARIA	50.5	49.5	51.1	50.0	.0	100.0	.0	100.0
	TECNICO O COMERCIAL	1.1	1.1	1.1	.0	.0	.0	.0	.0
	BACHILLERATO	18.1	19.8	14.8	25.0	100.0	.0	100.0	.0
OCUPACION	LICENCIATURA	4.8	6.6	2.3	25.0	.0	.0	.0	.0
	POSGRADO	.5	.0	1.1	.0	.0	.0	.0	.0
	ESTUDIANTE	57.1	56.1	61.9	25.0	.0	.0	.0	50.0
	ESTUDIA Y TRABAJA	4.0	7.3	1.2	.0	.0	.0	.0	.0
	LABORAL ESTABLE	14.3	13.4	14.3	25.0	.0	.0	100.0	.0
	LABORAL INESTABLE	4.6	3.7	3.6	.0	100.0	100.0	.0	.0
	DESEMPLEADO	4.6	1.2	6.0	50.0	.0	.0	.0	.0
	DESOCUPADO	13.1	17.1	10.7	.0	.0	.0	.0	.0
NIVEL SOCIOECONOMICO	HOGAR	2.3	1.2	2.4	.0	.0	.0	.0	50.0
	PENSIONADO	.0	.0	.0	.0	.0	.0	.0	.0
	ALTO	.0	.0	.0	.0	.0	.0	.0	.0
	MEDIO ALTO	6.8	4.9	9.2	.0	.0	.0	.0	.0
	MEDIO BAJO	60.2	61.0	58.6	100.0	.0	.0	.0	100.0
	BAJO	30.7	31.7	29.9	.0	100.0	.0	100.0	.0
	POBREZA EXTREMA	2.3	2.4	2.3	.0	.0	.0	.0	.0

Nota: El número total es mayor a la suma por tipo de droga, debido a la falta de registro.
Fuente: SISVEA -Centros de Integración Juvenil, 2009.



Perfil Sociodemográfico de la Población que acudió a Centros de Integración Juvenil según Droga de Impacto, 2009
 CAMPECHE

CARACTERÍSTICAS		DROGA DE IMPACTO								
		GLOBAL	TABACO	ALCOHOL	MARIGUANA	COCAÍNA	INHALABLES	ESTIMULANTES	DEPRESORES	OTRAS
		N=162	n=56	n=65	n=19	n=10	n=6	n=2	n=3	n1
SEXO	MASCULINO	51.9	42.9	46.2	78.9	80.0	83.3	50.0	33.3	.0
	FEMENINO	48.1	57.1	53.8	21.1	20.0	16.7	50.0	66.7	100.0
EDAD ACTUAL	9 AÑOS Ó MENOS	.0	.0	.0	.0	.0	.0	.0	.0	.0
	10-14 AÑOS	42.5	55.4	40.6	33.3	.0	33.3	50.0	33.3	100.0
	15-19 AÑOS	26.3	19.6	23.4	55.6	40.0	16.7	50.0	.0	.0
	20-24 AÑOS	8.8	5.4	9.4	5.6	20.0	33.3	.0	.0	.0
	25-29 AÑOS	6.9	5.4	6.3	.0	40.0	.0	.0	.0	.0
	30-34 AÑOS	2.5	5.4	1.6	.0	.0	.0	.0	.0	.0
	35 AÑOS Y MAS	13.1	8.9	18.8	5.6	.0	16.7	.0	66.7	.0
ESTADO CIVIL	SOLTERO	74.1	76.8	72.3	73.7	80.0	66.7	100.0	33.3	100.0
	CASADO	8.0	1.8	13.8	.0	10.0	16.7	.0	33.3	.0
	U. LIBRE	6.8	8.9	7.7	.0	10.0	.0	.0	.0	.0
	SEPARADO	2.5	1.8	3.1	5.3	.0	.0	.0	.0	.0
	DIVORCIADO	1.2	1.8	1.5	.0	.0	.0	.0	.0	.0
	VIUDO	1.2	1.8	.0	.0	.0	.0	.0	33.3	.0
	NO ESPECIFICA	6.2	7.1	1.5	21.1	.0	16.7	.0	.0	.0
	ESCOLARIDAD	SIN ESTUDIOS NO SABE LEER NI ESCRIBIR	.6	.0	1.6	.0	.0	.0	.0	.0
	SIN ESTUDIOS SABE LEER Y ESCRIBIR	1.3	1.8	1.6	.0	.0	.0	.0	.0	.0
	PRIMARIA	21.3	23.6	20.3	15.8	20.0	16.7	50.0	33.3	.0
	SECUNDARIA	50.0	43.6	48.4	78.9	20.0	83.3	50.0	33.3	100.0
	TECNICO O COMERCIAL	1.3	.0	3.1	.0	.0	.0	.0	.0	.0
	BACHILLERATO	20.0	23.6	18.8	5.3	50.0	.0	.0	33.3	.0
	LICENCIATURA	5.0	5.5	6.3	.0	10.0	.0	.0	.0	.0
OCUPACION	POSGRADO	.6	1.8	.0	.0	.0	.0	.0	.0	.0
	ESTUDIANTE	55.0	65.4	50.0	66.7	22.2	16.7	100.0	33.3	100.0
	ESTUDIA Y TRABAJA	3.4	3.8	5.2	.0	.0	.0	.0	.0	.0
	LABORAL ESTABLE	16.8	17.3	22.4	.0	22.2	.0	.0	33.3	.0
	LABORAL INESTABLE	5.4	1.9	3.4	.0	11.1	50.0	.0	33.3	.0
	DESEMPLEADO	5.4	1.9	1.7	16.7	33.3	.0	.0	.0	.0
	DESOCUPADO	11.4	9.6	10.3	16.7	11.1	33.3	.0	.0	.0
	HOGAR	2.7	.0	6.9	.0	.0	.0	.0	.0	.0
PENSIONADO	.0	.0	.0	.0	.0	.0	.0	.0	.0	
NIVEL SOCIOECONOMICO	ALTO	.0	.0	.0	.0	.0	.0	.0	.0	.0
	MEDIO ALTO	7.9	13.5	8.1	.0	.0	.0	.0	.0	.0
	MEDIO BAJO	61.6	57.7	66.1	44.4	66.7	75.0	100.0	66.7	100.0
	BAJO	28.5	25.0	24.2	55.6	33.3	25.0	.0	33.3	.0
DROGA DE INICIO	POBREZA EXTREMA	2.0	3.8	1.6	.0	.0	.0	.0	.0	.0
	TABACO	46.9	64.3	32.3	42.1	50.0	66.7	50.0	33.3	.0
	ALCOHOL	47.5	33.9	64.6	57.9	30.0	16.7	50.0	.0	.0
	MARIGUANA	2.5	1.8	1.5	.0	10.0	.0	.0	.0	100.0
	COCAÍNA	.6	.0	.0	.0	10.0	.0	.0	.0	.0
	INHALABLES	.6	.0	.0	.0	.0	16.7	.0	.0	.0
	ESTIMULANTES	.0	.0	.0	.0	.0	.0	.0	.0	.0
	DE DISEÑO	.0	.0	.0	.0	.0	.0	.0	.0	.0
	ALUCINOGENAS	.0	.0	.0	.0	.0	.0	.0	.0	.0
	DEPRESORES	.6	.0	.0	.0	.0	.0	.0	33.3	.0
	OPIACEOS	.0	.0	.0	.0	.0	.0	.0	.0	.0
	OTRAS	1.2	.0	1.5	.0	.0	.0	.0	33.3	.0

Nota: El número total es mayor a la suma por tipo de droga, debido a la falta de registro.
 Fuente: SISVEA -Centros de Integración Juvenil, 2009.

COAHUILA



INFORME 2009



CENTROS DE TRATAMIENTO



Perfil sociodemográfico de la población que acude a los Centros de Tratamiento No Gubernamentales según Droga de Impacto, 2009
 COAHUILA

CARACTERÍSTICAS		GLOBAL	ALCOHOL	MARIGUANA	INHALABLES	ALUCIN OGENOS	HEROINA	OTROS OPIACEOS	COCAINA Y DERIVADOS	DEPRESO RES SNC	OTRAS DROGAS	METANFETA MINAS	TABACO
		n=731	n=173	n=160	n=86	n=3	n=23	n=1	n=215	n=14	n=6	n=16	n=34
SEXO	MASCULINO	86.0	76.3	90.6	88.4	66.7	95.7	100.0	92.1	85.7	83.3	87.5	64.7
	FEMENINO	14.0	23.7	9.4	11.6	33.3	4.3	.0	7.9	14.3	16.7	12.5	35.3
EDAD	14 AÑOS O MENOS	10.5	5.2	14.4	39.5	.0	.0	.0	1.9	7.1	.0	.0	17.6
	15-19 AÑOS	20.9	17.9	31.9	29.1	.0	4.3	.0	15.3	14.3	.0	25.0	17.6
	20-24 AÑOS	20.5	11.0	21.3	12.8	100.0	8.7	.0	31.6	21.4	.0	31.3	14.7
	25-29 AÑOS	13.0	10.4	13.1	3.5	.0	.0	.0	19.1	14.3	.0	25.0	17.6
	30-34 AÑOS	11.9	10.4	5.0	11.6	.0	8.7	100.0	18.1	14.3	83.3	6.3	2.9
	35 AÑOS O MAS	23.1	45.1	14.4	3.5	.0	78.3	.0	14.0	28.6	16.7	12.5	29.4
ESCOLARIDAD	NO FUE A LA ESCUELA	1.6	2.3	1.3	1.2	.0	.0	100.0	1.4	.0	.0	.0	2.9
	PRIMARIA	19.0	12.1	23.1	25.6	.0	26.1	.0	21.4	7.1	33.3	12.5	5.9
	TECNICO POST-PRIMARIA	1.6	2.3	.6	1.2	.0	.0	.0	1.9	.0	.0	.0	5.9
	SECUNDARIA O PREVOCACIONAL	46.0	39.9	55.6	53.5	.0	52.2	.0	40.9	64.3	50.0	37.5	41.2
	TECNICO POST-SECUNDARIA	3.0	4.0	1.3	1.2	.0	4.3	.0	3.7	.0	.0	6.3	5.9
	PREPARATORIA O VOCACIONAL	17.4	19.7	12.5	17.4	33.3	13.0	.0	19.1	7.1	16.7	25.0	20.6
	LICENCIATURA	10.8	19.1	5.6	.0	66.7	4.3	.0	11.6	7.1	.0	18.8	14.7
	POSGRADO	.5	.6	.0	.0	.0	.0	.0	.0	14.3	.0	.0	2.9
ESTADO CIVIL	CASADO	19.3	33.5	10.6	5.8	.0	21.7	.0	19.5	21.4	66.7	.0	20.6
	SOLTERO	58.0	43.4	75.0	80.2	100.0	39.1	100.0	51.6	35.7	.0	81.3	52.9
	DIVORCIADO	3.7	5.2	.6	.0	.0	21.7	.0	3.7	7.1	16.7	.0	5.9
	SEPARADO	8.5	9.2	4.4	5.8	.0	8.7	.0	13.5	14.3	.0	.0	2.9
	VIUDO	1.4	1.7	.0	.0	.0	.0	.0	.5	7.1	.0	.0	14.7
SITUACION LABORAL	UNION LIBRE	9.2	6.9	9.4	8.1	.0	8.7	.0	11.2	14.3	16.7	18.8	2.9
	ESTUDIANTE	18.5	18.5	25.6	37.2	33.3	17.4	.0	4.7	7.1	16.7	25.0	26.5
	DESEMPLEADO	28.9	19.7	38.1	25.6	33.3	47.8	100.0	31.2	28.6	50.0	37.5	2.9
	DESOCUPADO	20.8	19.1	17.5	23.3	.0	13.0	.0	25.6	21.4	16.7	6.3	23.5
	TRABAJO FIJO	20.2	27.2	11.3	8.1	33.3	13.0	.0	26.5	14.3	.0	18.8	29.4
	TRABAJO OCASIONAL	8.8	8.7	6.3	4.7	.0	8.7	.0	11.2	21.4	16.7	12.5	8.8
ACUDIO A ESTE CENTRO EN FORMA	AMA DE CASA	2.5	5.8	1.3	1.2	.0	.0	.0	.9	7.1	.0	.0	5.9
	JUBILADO	.4	1.2	.0	.0	.0	.0	.0	.0	.0	.0	.0	2.9
	VOLUNTARIO	45.8	48.0	32.5	23.3	100.0	69.6	.0	56.7	50.0	83.3	68.8	47.1
OTROS	LO LLEVARON AMIGOS O FAMILIARES	39.0	34.1	52.5	61.6	.0	26.1	.0	30.2	35.7	16.7	31.3	20.6
	POR INDICACION LEGAL	8.8	8.1	9.4	12.8	.0	4.3	100.0	8.8	.0	.0	.0	8.8
	POR INDICACION MEDICA	1.6	2.9	.6	.0	.0	.0	.0	1.9	7.1	.0	.0	2.9
	OTROS	4.8	6.9	5.0	2.3	.0	.0	.0	2.3	7.1	.0	.0	20.6

Inhalables (adhesivos, aerosoles, anestésicos, solventes y gases, limpiadores y otros nitratos (amilo, butilo, isobutilo)).

Alucinogenos (LSD, DET, DMT, DOB, DOM, STP, PCP, mescalina, psilocibina, psilocina, belladona, mandrágora y datura).

Otros opiáceos (opio o morfina y derivados).

Cocaína y derivados (clorhidrato de cocaína, cocaína base (crack) y basuco).

Depresores del SNC (benzodiazepinas, barbitúricos, otros compuestos y flunitrazepam).

Otras drogas (antihistamínicos, metilfenidato y anfetamínicos, anorexígenos, anticolinérgicos/antiespasmódicos, antiparkinsonianos, antidepresivos, fenotiazinas, otros psicotrópicos (fenitoínas, valproico, iminoestilbenos) y refracty ofeno).

Metanfetaminas (cristal).

Fuente: SISVEA -Centros de Tratamiento No Gubernamentales, 2009.



Patrón de consumo de la población que acude a Centros de Tratamiento No Gubernamentales según Droga de Impacto, 2009
COAHUILA

CARACTERÍSTICAS		GLOBAL	ALCOHOL	MARIGUANA	INHALABLES	ALUCINOGENOS	HEROINA	OTROS OPIACEOS	COCAINA Y DERIVADOS	DEPRESORES SNC	OTRAS DROGAS	METANFETA MINAS	TABACO
		n=731	n=173	n=160	n=86	n=3	n=23	n=1	n=215	n=14	n=6	n=16	n=34
FRECUENCIA ACTUAL	DIARIO	56.0	36.3	61.1	43.5	66.7	87.0	100.0	62.4	85.7	100.0	56.3	79.4
	2 A 3 VECES POR SEMANA	16.9	29.2	15.9	11.8	.0	.0	.0	14.8	7.1	.0	25.0	2.9
	1 VEZ POR SEMANA	18.9	23.4	19.1	23.5	.0	8.7	.0	19.0	.0	.0	12.5	5.9
	1 A 3 VECES POR MES	4.9	6.4	1.3	12.9	33.3	4.3	.0	3.3	.0	.0	.0	5.9
EDAD DE INICIO	1 A 11 VECES AL AÑO	3.3	4.7	2.5	8.2	.0	.0	.0	.5	7.1	.0	6.3	5.9
	9 AÑOS O MENOS	3.7	2.3	3.1	7.0	.0	4.3	.0	4.7	.0	.0	.0	2.9
	10 - 14 AÑOS	47.2	30.6	58.1	66.3	.0	73.9	.0	42.3	42.9	.0	68.8	50.0
	15 - 19 AÑOS	37.3	48.6	33.8	25.6	100.0	13.0	100.0	35.8	42.9	66.7	25.0	44.1
	20 - 24 AÑOS	6.6	9.8	4.4	.0	.0	.0	.0	10.7	.0	.0	6.3	.0
	25 - 29 AÑOS	3.7	5.2	.0	1.2	.0	8.7	.0	5.6	.0	33.3	.0	2.9
	30 - 34 AÑOS	.4	1.2	.0	.0	.0	.0	.0	.5	.0	.0	.0	.0
DROGA DE INICIO	35 AÑOS Y MAS	1.1	2.3	.6	.0	.0	.0	.0	.5	14.3	.0	.0	.0
	ALCOHOL	39.1	89.6	24.4	10.5	66.7	17.4	.0	28.8	28.6	.0	31.3	17.6
	MARIGUANA	28.5	1.2	55.0	18.6	.0	60.9	100.0	34.9	14.3	66.7	31.3	2.9
	INHALABLES	16.0	2.9	15.0	66.3	.0	8.7	.0	11.6	21.4	.0	.0	2.9
	ALUCINOGENOS	.0	.0	.0	.0	.0	.0	.0	.0	.0	.0	.0	.0
	HEROINA	.0	.0	.0	.0	.0	.0	.0	.0	.0	.0	.0	.0
	OTROS OPIACEOS	.0	.0	.0	.0	.0	.0	.0	.0	.0	.0	.0	.0
	COCAINA Y DERIVADOS	6.8	2.3	.6	.0	.0	4.3	.0	18.1	.0	.0	31.3	.0
	DEPRESORES SNC	.8	.0	.6	.0	.0	4.3	.0	.0	28.6	.0	.0	.0
	OTRAS DROGAS	.7	.0	.0	.0	.0	.0	.0	1.4	.0	33.3	.0	.0
	METANFETAMINAS	.0	.0	.0	.0	.0	.0	.0	.0	.0	.0	.0	.0
TABACO	8.1	4.0	4.4	4.7	33.3	4.3	.0	5.1	7.1	.0	6.3	76.5	

Inhalables (adhesivos, aerosoles, anestésicos, solventes y gases, limpiadores y otros nitritos (amilo, butilo, isobutilo)).

Alucinogenos (LSD, DET, DMT, DOB, DOM, STP, PCP, mescalina, psicocibina, psilocina, belladona, mandrágora y datura).

Otros opiáceos (opio o morfina y derivados).

Cocaína y derivados (clorhidrato de cocaína, cocaína base (crack) y basuco).

Depresores del SNC (benzodiazepinas, barbitúricos, otros compuestos y flunitrazepam).

Otras drogas (antihistamínicos, metilfenidato y anfetamínicos, anorexígenos, anticolinérgicos/antiespasmódicos, antiparkinsonianos, antidepresivos, fenotiazinas, otros psicotrópicos (fenitoínas, valproico, iminoestilbenos) y refractyl ofteno).

Metanfetaminas (cristal).

Fuente: SISVEA -Centros de Tratamiento No Gubernamentales, 2009.



**Características sociodemográficas de pacientes que acuden a Centros de Tratamiento No Gubernamentales (ONG's) según Droga de Inicio, 2009
 COAHUILA**

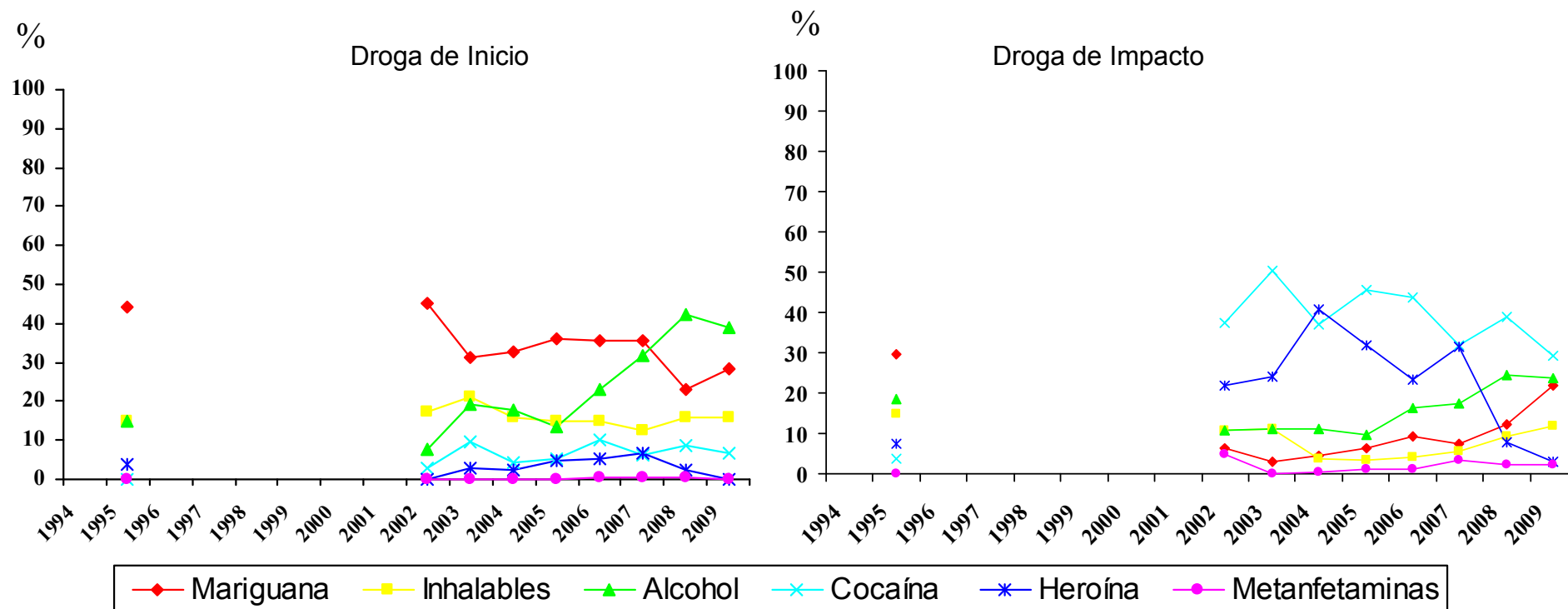
CARACTERÍSTICAS		GLOBAL	ALCOHOL	MARIGUANA	INHALABLES	COCAINA Y DERIVADOS	DEPRESORES SNC	OTRAS DROGAS	TABACO
		n=731	n=286	n=208	n=117	n=50	n=6	n=5	n=59
SEXO	MASCULINO	86.0	81.5	95.2	88.9	88.0	50.0	80.0	72.9
	FEMENINO	14.0	18.5	4.8	11.1	12.0	50.0	20.0	27.1
EDAD	14 AÑOS O MENOS	10.5	5.9	7.7	29.9	.0	33.3	.0	11.9
	15-19 AÑOS	20.9	18.9	25.0	22.2	16.0	.0	.0	22.0
	20-24 AÑOS	20.5	19.2	24.0	16.2	24.0	33.3	.0	20.3
	25-29 AÑOS	13.0	14.0	12.0	6.8	24.0	.0	60.0	11.9
	30-34 AÑOS	11.9	10.1	12.0	13.7	24.0	.0	20.0	6.8
	35 AÑOS O MAS	23.1	31.8	19.2	11.1	12.0	33.3	20.0	27.1
NIVEL ACADÉMICO	NO FUE A LA ESCUELA	1.6	1.7	1.9	.9	2.0	.0	.0	1.7
	PRIMARIA	19.0	11.9	23.6	31.6	20.0	16.7	40.0	10.2
	TECNICO POST-PRIMARIA	1.6	1.7	.5	1.7	2.0	.0	20.0	3.4
	SECUNDARIA O PREVOCACIONAL	46.0	44.1	49.0	53.0	38.0	50.0	20.0	39.0
	TECNICO POST-SECUNDARIA	3.0	4.5	1.4	.0	6.0	.0	.0	5.1
	PREPARATORIA O VOCACIONAL	17.4	19.6	16.3	10.3	16.0	.0	20.0	27.1
	LICENCIATURA	10.8	16.1	7.2	2.6	16.0	.0	.0	11.9
ESTADO CIVIL	POSGRADO	.5	.3	.0	.0	.0	33.3	.0	1.7
	SOLTERO	58.0	48.3	67.3	71.8	50.0	66.7	40.0	52.5
	CASADO	19.3	28.0	13.0	8.5	22.0	16.7	.0	20.3
	DIVORCIADO	3.7	5.2	3.4	.0	6.0	.0	20.0	1.7
	SEPARADO	8.5	10.1	6.7	8.5	8.0	.0	20.0	6.8
	VIUDO	1.4	1.7	.0	.0	.0	16.7	.0	6.8
EDAD DE INICIO	UNION LIBRE	9.2	6.6	9.6	11.1	14.0	.0	20.0	11.9
	9 AÑOS O MENOS	3.7	3.1	5.8	3.4	.0	.0	.0	3.4
	10 - 14 AÑOS	47.2	40.6	50.5	70.9	20.0	50.0	.0	47.5
	15 - 19 AÑOS	37.3	44.4	36.5	23.1	32.0	16.7	20.0	42.4
	20 - 24 AÑOS	6.6	5.9	4.8	1.7	28.0	.0	40.0	5.1
	25 - 29 AÑOS	3.7	3.5	1.9	.9	18.0	.0	40.0	1.7
	30 - 34 AÑOS	.4	.7	.0	.0	2.0	.0	.0	.0
FRECUENCIA DE INICIO	35 AÑOS Y MAS	1.1	1.7	.5	.0	.0	33.3	.0	.0
	DIARIO	45.3	24.1	66.3	44.4	44.0	66.7	80.0	71.2
	2 A 3 VECES POR SEMANA	17.5	21.7	11.5	14.5	28.0	.0	.0	18.6
	1 VEZ POR SEMANA	23.5	34.6	15.4	24.8	16.0	16.7	20.0	3.4
	1 A 3 VECES AL MES	10.1	16.1	4.3	9.4	10.0	.0	.0	5.1
	1 A 11 VECES AL AÑO	3.6	3.5	2.4	6.8	2.0	16.7	.0	1.7

Inhalables (adhesivos, aerosoles, anestésicos, solventes y gases, limpiadores y otros nitritos (amilo, butilo, isobutilo)).
 Alucinógenos (LSD, DET, DMT, DOB, DOM, STP, PCP, mescalina, psilocibina, psilocina, belladona, mandrágora y datura).
 Otros opiáceos (opio o morfina y derivados).
 Cocaína y derivados (clorhidrato de cocaína, cocaína base (crack) y basuco).
 Depresores del SNC (benzodiazepinas, barbitúricos, otros compuestos y flunitrazepam).
 Otras drogas (antihistamínicos, metilfenidato y anfetamínicos, anorexígenos, anticolinérgicos/antiespasmódicos, antiparkinsonianos, antidepresivos, fenotiazinas, otros psicotrópicos (fenitoína, valproico, iminoestilbenos) y refractyl ofeno).
 Metanfetaminas (cristal).

Fuente: SISVEA -Centros de Tratamiento No Gubernamentales, 2009.



Comparación entre la droga de inicio y la droga de impacto reportada por los pacientes que acuden a los Centros de Tratamiento No Gubernamentales (ONG's) 1994 - 2009



Metanfetaminas (cristal).

Fuente: SISVEA Centros de Tratamiento No Gubernamentales, 2009.



***CONSEJO TUTELAR DE
MENORES***



**Características sociales y tipo de infracción cometida por los menores infractores usuarios de drogas 2009
COAHUILA**

CARACTERISTICAS		GLOBAL	MARIGUANA	INHALABLES	ALCOHOL	COCAINA Y DERIVADOS	TABACO
		n=90	n=43	n=38	n=59	n=39	n=44
SEXO	MASCULINO	87.8	93.0	89.5	89.8	100.0	84.1
	FEMENINO	12.2	7.0	10.5	10.2	.0	15.9
EDAD	5 A 9 AÑOS	.0	.0	.0	.0	.0	.0
	10 A 14 AÑOS	15.9	7.3	18.4	10.5	2.6	16.3
	15 A 18 AÑOS	84.1	92.7	81.6	89.5	97.4	83.7
ESCOLARIDAD	PRIMARIA	35.6	30.2	44.7	33.9	30.8	36.4
	SECUNDARIA	58.9	65.1	50.0	59.3	64.1	56.8
	PREPA	1.1	.0	.0	1.7	.0	2.3
	LIC O POS	.0	.0	.0	.0	.0	.0
OCUPACION	NO ESTUDIO	4.4	4.7	5.3	5.1	5.1	4.5
	ESTUDIANTE	7.9	7.0	2.6	8.6	10.3	9.3
	EMPLEADO	16.9	16.3	10.5	22.4	17.9	16.3
	SUBEMPLEADO	36.0	37.2	39.5	37.9	35.9	37.2
USA TATUAJES	HOGAR	1.1	.0	.0	1.7	.0	.0
	NINGUNA	38.2	39.5	47.4	29.3	35.9	37.2
HA PERTENECIDO A UNA BANDA	SI	27.8	27.9	44.7	25.4	35.9	27.3
	NO	72.2	72.1	55.3	74.6	64.1	72.7
INFRACCION BAJOA INTOXICACION	SI	46.7	60.5	60.5	45.8	56.4	43.2
	NO	53.3	39.5	39.5	54.2	43.6	56.8
TIPO DE INFRACCION	SI	38.9	44.2	50.0	37.3	56.4	31.8
	NO	61.1	55.8	50.0	62.7	43.6	68.2
	ROBO	81.1	88.4	81.6	78.0	92.3	79.5
	VIOLACION	7.8	4.7	7.9	6.8	2.6	9.1
	HOMICIDIO	3.3	2.3	.0	5.1	.0	4.5
	LESIONES A TERCEROS	4.4	2.3	5.3	6.8	2.6	4.5
	DAÑOS EN PROPIEDAD AJENA	.0	.0	.0	.0	.0	.0
	SECUESTRO	.0	.0	.0	.0	.0	.0
	DELITOS CONTRA LA SALUD	1.1	.0	2.6	1.7	.0	2.3
	CONSUMO DE DROGAS	.0	.0	.0	.0	.0	.0
	PORTACION DE ARMA	62.2	60.5	63.2	66.1	56.4	61.4
	OTROS	4.4	4.7	7.9	3.4	5.1	2.3
	LUGAR DE LA INFRACCION	VIA PUBLICA	28.9	27.9	28.9	37.3	25.6
HOGAR		16.7	16.3	21.1	10.2	5.1	11.4
TRABAJO		.0	.0	.0	.0	.0	.0
ESCUELA		1.1	.0	2.6	.0	.0	2.3
AEREOPUERTO INTERNACIONAL (ADUANA)		.0	.0	.0	.0	.0	.0
LUGAR DE RECREO		4.4	2.3	5.3	5.1	2.6	2.3
OTRO	48.9	53.5	42.1	47.5	66.7	52.3	

Fuente: SISVEA, Consejo Tutelar de Menores, 2009



FORENSE



**Tipo de muerte bajo intoxicación según droga 2009
COAHUILA**

CARACTERISTICAS		GLOBAL (BAJO EFECTO)	ALCOHOL	
		n=366	n=3	
SEXO	MASCULINO	100.0	100.0	
	FEMENINO	.0	.0	
EDAD	5 A 9 AÑOS	.0	.0	
	10 A 14 AÑOS	.0	.0	
	15 A 19 AÑOS	.0	.0	
	20 A 24 AÑOS	33.3	33.3	
	25 A 29 AÑOS	33.3	33.3	
	30 A 34 AÑOS	.0	.0	
	35 A 39 AÑOS	33.3	33.3	
	40 AÑOS O MÁS	.0	.0	
CAUSA DE MUERTE	ATROPELLADO	33.3	33.3	
	CHOQUE DE VEHICULO DE MOTOR	.0	.0	
	CAIDA	.0	.0	
	ELECTROCUTADO	.0	.0	
	QUEMADO	.0	.0	
	GOLPE POR OBJETO CONTUNDENTE	.0	.0	
	ASFIXIA	.0	.0	
	APLASTAMIENTO	.0	.0	
	ARMA DE FUEGO	.0	.0	
	ARMA BLANCA (PUNZO CORTANTE)	33.3	33.3	
	VIOLACION	.0	.0	
	INTOXICADO	.0	.0	
	ENVENENADO	.0	.0	
	OTROS	33.3	33.3	
	LUGAR DONDE OCURRIÓ LA CAUSA DE MUERTE	TRANSITO	.0	.0
		HOGAR	33.3	33.3
	LA CAUSA DE MUERTE	VIA PUBLICA	66.7	66.7
BAÑOS PUBLICOS		.0	.0	
AREAS ESCOLARES		.0	.0	
LUGARES DE RECREO		.0	.0	
TRABAJO		.0	.0	
ARES DE SERVICIO		.0	.0	
OTROS	.0	.0		

N=366 "MUERTES REGISTRADAS".
 Otros opiáceos (opio o morfina y derivados).
 Cocaína y derivados (clorhidrato de cocaína, cocaína base (crack) y basuco).
 Depresores del SNC (benzodicepinas, barbitúricos, otros compuestos y flunitrazepam).
 Fuente: SISVEA, Servicios Médico Forense, 2009



***SERVICIOS DE
URGENCIAS***



Proporción de pacientes bajo influjo de drogas, atendidos debido a lesiones por causa externa en Servicios de Urgencias, según tipo de droga
2009
COAHUILA

LESIONES POR CAUSA EXTERNA (%)	ALCOHOL	MARIGUANA
	n=2	n=3
ACCIDENTE AUTOMOVILISTICO	.0	.0
ATROPELLADO	.0	.0
CAIDA	50.0	.0
ENVENENADO O INTOXICADO	.0	33.3
GOLPES	.0	.0
HERIDA POR ARMA DE FUEGO	50.0	.0
HERIDA POR OBJETO PUNO	.0	33.3
CORTANTE	.0	.0
VIOLACION	.0	.0
QUEMADURA	.0	.0
ASFIXIA	.0	.0
APLASTAMIENTO	.0	.0
ELECTROCUCION	.0	.0
OTRAS	.0	33.3
NO CONTESTO	.0	.0
Total	100.0	100.0

Inhalables (adhesivos, aerosoles, anestésicos, solventes y gases, limpiadores y otros nitritos (amilo, butilo, isobutilo)).
 Alucinogenos (LSD, DET, DMT, DOB, DOM, STP, PCP, mescalina, psilocibina, psilocina, belladona, mandrágora y datura).
 Otros opiáceos (opio o morfina y derivados).
 Cocaína y derivados (clorhidrato de cocaína, cocaína base (crack) y basuco).
 Depresores del SNC (benzodiazepinas, barbitúricos, otros compuestos y flunitrazepam).
 Otras drogas (antihistamínicos, metilfenidato y anfetamínicos, anorexígenos, anticolinérgicos/antiespasmódicos, antiparkinsonianos, antidepressivos, fenotiazinas, otros psicotrópicos (fenitoínas, valproico, iminoestilbenos) y refractyl ofteno).
 N=5 SISVEA, Servicio Médico de Urgencias, 2009
 Nota: La suma total por tipo de droga es mayor al número de pacientes debido al multiuso de drogas
 Fuente: SISVEA, Servicios de Urgencias, 2009



Proporción de pacientes que solicitaron atención en los Servicios de Urgencias por Patología, según drogas consumidas en los últimos 30 días
2009
COAHUILA

PATOLOGIA (%)	ALCOHOL	OTROS OPIACEOS	DEPRESORES DEL SNC	TABACO
	n=4	n=2	n=1	n=3
BRONQUITIS/ENFISEMA/ASMA	.0	.0	.0	.0
CA DE TRAQUEA/BRONQUIOS/PULMON	.0	.0	.0	.0
ENFERMEDAD ISQUEMICA DEL CORAZON	.0	.0	.0	.0
HIPERTENSION	.0	.0	.0	.0
ENFERMEDAD CEREBROVASCULAR	.0	.0	.0	.0
OTRA AFECCION NEUROLOGICA	.0	.0	.0	.0
CIRROSIS/GASTRITIS	.0	.0	.0	.0
SANGRADO DE TUBO DIGESTIVO	.0	.0	.0	.0
URGENCIAS QUIRURGICAS	50.0	50.0	.0	66.7
PSICOSIS ALCOHOLICA	.0	.0	.0	.0
AFECCION GINECO-OBSTETRICA	.0	.0	.0	.0
AFECCION OSTCO-MUSCULAR	.0	.0	.0	.0
AFECCION DERMATOLOGICA	.0	.0	.0	.0
DIABETES MELLITUS	.0	.0	.0	.0
SIDA	.0	.0	.0	.0
OTRAS	50.0	50.0	100.0	.0
NINGUNA	.0	.0	.0	33.3

Inhalables (adhesivos, aerosoles, anestésicos, solventes y gases, limpiadores y otros nitritos (amilo, butilo, isobutilo)).
 Alucinogenos (LSD, DET, DMT, DOB, DOM, STP, PCP, mescalina, psilocibina, psilocina, belladona, mandrágora y datura).

Otros opiáceos (opio o morfina y derivados).

Cocaína y derivados (clorhidrato de cocaína, cocaína base (crack) y basuco).

Depresores del SNC (benzodiacepinas, barbitúricos, otros compuestos y flunitrazepam).

Otras drogas (antihistamínicos, metilfenidato y anfetamínicos, anorexígenos, anticolinérgicos/antiespasmódicos, antiparkinsonianos, antidepresivos, fenotiazinas, otros psicotrópicos (fenitoínas, valproico, iminoestilbenos) y refractyl ofeno).

N=15



***CENTROS DE
INTEGRACIÓN
JUVENIL***



Perfil Sociodemográfico de la Población que acudió a Centros de Integración Juvenil según Droga de Inicio, 2009
COAHUILA

CARACTERÍSTICAS		DROGA DE INICIO						
		GLOBAL	TABACO	ALCOHOL	MARIGUANA	COCAÍNA	INHALABLES	DEPRESORES
		N=746	n=438	n=207	n=38	n=2	n=57	n=4
SEXO	MASCULINO	78.0	77.2	77.3	89.5	100.0	80.7	50.0
	FEMENINO	22.0	22.8	22.7	10.5	.0	19.3	50.0
EDAD ACTUAL	9 AÑOS Ó MENOS	.0	.0	.0	.0	.0	.0	.0
	10-14 AÑOS	26.4	23.2	28.6	16.2	.0	50.9	25.0
	15-19 AÑOS	36.3	36.9	35.0	40.5	.0	33.3	50.0
	20-24 AÑOS	9.8	10.3	7.8	16.2	50.0	8.8	.0
	25-29 AÑOS	8.1	8.5	7.3	16.2	.0	3.5	.0
	30-34 AÑOS	6.1	7.6	3.9	5.4	50.0	1.8	.0
	35 AÑOS Y MAS	13.3	13.5	17.5	5.4	.0	1.8	25.0
ESTADO CIVIL	SOLTERO	68.8	64.8	72.0	71.1	.0	86.0	100.0
	CASADO	11.8	12.6	12.6	13.2	50.0	1.8	.0
	U. LIBRE	7.2	8.0	5.3	10.5	.0	7.0	.0
	SEPARADO	9.8	12.3	7.2	5.3	50.0	1.8	.0
	DIVORCIADO	.7	.9	.5	.0	.0	.0	.0
	VIUDO	.1	.2	.0	.0	.0	.0	.0
	NO ESPECIFICA	1.6	1.1	2.4	.0	.0	3.5	.0
ESCOLARIDAD	SIN ESTUDIOS NO SABE LEER NI ESCRIBIR	.3	.5	.0	.0	.0	.0	.0
	SIN ESTUDIOS SABE LEER Y ESCRIBIR	.4	.2	.0	2.6	.0	1.8	.0
	PRIMARIA	11.2	12.6	6.8	18.4	.0	12.3	.0
	SECUNDARIA	56.6	55.9	53.9	47.4	100.0	75.4	75.0
	TECNICO O COMERCIAL	2.6	1.8	2.9	5.3	.0	3.5	25.0
	BACHILLERATO	21.8	22.8	24.3	23.7	.0	7.0	.0
	LICENCIATURA	7.0	6.2	11.7	2.6	.0	.0	.0
OCUPACION	POSGRADO	.1	.0	.5	.0	.0	.0	.0
	ESTUDIANTE	40.3	36.3	47.0	29.7	.0	55.6	50.0
	ESTUDIA Y TRABAJA	2.8	3.1	1.5	.0	.0	5.6	25.0
	LABORAL ESTABLE	17.9	17.5	18.7	27.0	100.0	9.3	.0
	LABORAL INESTABLE	12.1	12.1	10.6	27.0	.0	9.3	.0
	DESEMPLEADO	8.6	10.2	7.1	2.7	.0	5.6	25.0
	DESOCUPADO	13.9	14.9	12.6	13.5	.0	13.0	.0
NIVEL SOCIOECONOMICO	HOGAR	4.0	5.5	2.5	.0	.0	1.9	.0
	PENSIONADO	.3	.5	.0	.0	.0	.0	.0
	ALTO	1.2	1.4	1.0	2.6	.0	.0	.0
	MEDIO ALTO	8.8	7.6	12.7	10.5	.0	.0	50.0
MEDIO BAJO	65.1	63.7	67.0	63.2	50.0	72.2	50.0	
BAJO	24.1	26.2	18.8	23.7	50.0	27.8	.0	
POBREZA EXTREMA	.8	1.2	.5	.0	.0	.0	.0	

Nota: El número total es mayor a la suma por tipo de droga, debido a la falta de registro.
Fuente: SISVEA -Centros de Integración Juvenil, 2009.



Perfil Sociodemográfico de la Población que acudió a Centros de Integración Juvenil según Droga de Impacto, 2009
 COAHUILA

CARACTERÍSTICAS		DROGA DE IMPACTO										
		GLOBAL	TABACO	ALCOHOL	MARIGUAN	COCAÍNA	INHALABLES	ESTIMULANTES	DE DISEÑO	ALUCINOGENAS	DEPRESORES	OPIACEOS
		N=416	n=44	n=91	n=65	n=91	n=99	n=7	n=3	n=3	n=12	n=1
SEXO	MASCULINO	78.8	59.1	80.2	90.8	85.7	70.7	100.0	66.7	100.0	75.0	100.0
	FEMENINO	21.2	40.9	19.8	9.2	14.3	29.3	.0	33.3	.0	25.0	.0
EDAD ACTUAL	9 AÑOS Ó MENOS	.0	.0	.0	.0	.0	.0	.0	.0	.0	.0	.0
	10-14 AÑOS	23.2	20.5	6.7	26.6	4.4	57.6	.0	33.3	.0	16.7	.0
	15-19 AÑOS	33.8	25.0	25.6	46.9	28.6	39.4	14.3	.0	100.0	58.3	.0
	20-24 AÑOS	9.7	11.4	12.2	7.8	19.8	1.0	.0	.0	.0	.0	.0
	25-29 AÑOS	9.2	9.1	12.2	7.8	16.5	2.0	.0	33.3	.0	.0	.0
	30-34 AÑOS	7.5	4.5	10.0	3.1	13.2	.0	71.4	.0	.0	8.3	.0
	35 AÑOS Y MAS	16.7	29.5	33.3	7.8	17.6	.0	14.3	33.3	.0	16.7	100.0
ESTADO CIVIL	SOLTERO	62.7	47.7	45.1	80.0	44.0	92.9	14.3	66.7	100.0	75.0	.0
	CASADO	15.9	13.6	25.3	6.2	28.6	.0	57.1	33.3	.0	8.3	100.0
	U. LIBRE	7.5	18.2	7.7	7.7	9.9	1.0	14.3	.0	.0	.0	.0
	SEPARADO	11.1	13.6	20.9	4.6	15.4	2.0	14.3	.0	.0	8.3	.0
	DIVORCIADO	1.0	2.3	1.1	.0	2.2	.0	.0	.0	.0	.0	.0
	VIUDO	.2	2.3	.0	.0	.0	.0	.0	.0	.0	.0	.0
	NO ESPECIFICA	1.7	2.3	.0	1.5	.0	4.0	.0	.0	.0	8.3	.0
ESCOLARIDAD	SIN ESTUDIOS NO SABE LEER NI ESCRIBIR	.5	2.3	.0	.0	1.1	.0	.0	.0	.0	.0	.0
	SIN ESTUDIOS SABE LEER Y ESCRIBIR	.7	.0	2.2	.0	1.1	.0	.0	.0	.0	.0	.0
	PRIMARIA	12.5	13.6	13.2	15.4	8.9	10.1	42.9	33.3	.0	16.7	.0
	SECUNDARIA	55.9	52.3	34.1	50.8	56.7	81.8	28.6	33.3	66.7	58.3	100.0
	TECNICO O COMERCIAL	2.9	2.3	4.4	1.5	4.4	1.0	.0	.0	.0	8.3	.0
	BACHILLERATO	19.5	20.5	27.5	27.7	18.9	7.1	28.6	.0	33.3	16.7	.0
	LICENCIATURA	7.7	9.1	18.7	4.6	7.8	.0	.0	33.3	.0	.0	.0
OCUPACION	POSGRADO	.2	.0	.0	.0	1.1	.0	.0	.0	.0	.0	.0
	ESTUDIANTE	34.8	30.2	16.3	51.6	4.5	69.5	14.3	33.3	66.7	50.0	.0
	ESTUDIA Y TRABAJA	2.3	2.3	5.8	.0	1.1	1.1	.0	.0	.0	8.3	.0
	LABORAL ESTABLE	20.8	27.9	11.3	34.1	3.2	42.9	33.3	.0	16.7	100.0	.0
	LABORAL INESTABLE	14.3	16.3	24.4	14.5	12.5	5.3	42.9	33.3	.0	.0	.0
	DESEMPLEADO	7.0	.0	8.1	4.8	13.6	5.3	.0	.0	.0	8.3	.0
	DESOCUPADO	16.3	9.3	12.8	16.1	27.3	13.7	.0	.0	33.3	16.7	.0
NIVEL SOCIECONOMICO	HOGAR	4.5	14.0	3.5	1.6	6.8	2.1	.0	.0	.0	.0	.0
	PENSIONADO	.3	.0	1.2	.0	.0	.0	.0	.0	.0	.0	.0
	ALTO	1.0	4.5	1.1	.0	1.1	.0	.0	.0	.0	.0	.0
	MEDIO ALTO	9.5	13.6	11.4	7.7	6.9	5.3	28.6	.0	100.0	16.7	100.0
	MEDIO BAJO	62.4	50.0	59.1	69.2	65.5	65.3	57.1	100.0	.0	58.3	.0
	BAJO	26.1	31.8	27.3	23.1	25.3	.0	27.4	14.3	.0	25.0	.0
	POBREZA EXTREMA	1.0	.0	1.1	.0	1.1	2.1	.0	.0	.0	.0	.0
DROGA DE INICIO	TABACO	56.3	72.7	51.6	53.8	58.2	51.5	71.4	33.3	66.7	58.3	100.0
	ALCOHOL	31.3	25.0	44.0	29.2	28.6	28.3	14.3	66.7	33.3	16.7	.0
	MARIGUANA	4.6	2.3	4.4	13.8	4.4	1.0	.0	.0	.0	.0	.0
	COCAÍNA	.5	.0	.0	.0	1.1	.0	14.3	.0	.0	.0	.0
	INHALABLES	6.7	.0	.0	3.1	7.7	19.2	.0	.0	.0	.0	.0
	ESTIMULANTES	.0	.0	.0	.0	.0	.0	.0	.0	.0	.0	.0
	DE DISEÑO	.0	.0	.0	.0	.0	.0	.0	.0	.0	.0	.0
	ALUCINOGENAS	.0	.0	.0	.0	.0	.0	.0	.0	.0	.0	.0
	DEPRESORES	.7	.0	.0	.0	.0	.0	.0	.0	.0	25.0	.0
	OPIACEOS	.0	.0	.0	.0	.0	.0	.0	.0	.0	.0	.0
	OTRAS	.0	.0	.0	.0	.0	.0	.0	.0	.0	.0	.0

Nota: El número total es mayor a la suma por tipo de droga, debido a la falta de registro.
 Fuente: SISVEA -Centros de Integración Juvenil, 2009.

COLIMA



INFORME 2009



CENTROS DE TRATAMIENTO



**Perfil sociodemográfico de la población que acude a los Centros de Tratamiento No Gubernamentales según Droga de Impacto, 2009
COLIMA**

CARACTERÍSTICAS		GLOBAL	ALCOHOL	MARIGUANA	INHALABLES	ALUCINOGENOS	HEROINA	OTROS OPIACEOS	COCAINA Y DERIVADOS	DEPRESORES SNC	OTRAS DROGAS	METANFETAMINAS	TABACO
		n=1,211	n=686	n=129	n=26	n=24	n=47	n=1	n=111	n=8	n=2	n=141	n=36
SEXO	MASCULINO	92.5	91.7	94.6	96.2	83.3	100.0	100.0	91.0	100.0	100.0	92.9	94.4
	FEMENINO	7.5	8.3	5.4	3.8	16.7	.0	.0	9.0	.0	.0	7.1	5.6
EDAD	14 AÑOS O MENOS	2.1	1.3	7.0	7.7	.0	.0	.0	.9	.0	50.0	2.1	2.8
	15-19 AÑOS	15.6	9.5	32.6	7.7	20.8	.0	.0	18.0	62.5	.0	27.0	33.3
	20-24 AÑOS	14.5	9.6	21.7	15.4	29.2	19.1	.0	18.0	.0	50.0	21.3	30.6
	25-29 AÑOS	13.0	8.5	13.2	19.2	25.0	29.8	.0	19.8	12.5	.0	23.4	5.6
	30-34 AÑOS	11.0	9.3	8.5	23.1	16.7	29.8	.0	12.6	.0	.0	11.3	11.1
	35 AÑOS O MAS	43.7	61.8	17.1	26.9	8.3	21.3	100.0	30.6	25.0	.0	14.9	16.7
ESCOLARIDAD	NO FUE A LA ESCUELA	9.4	12.8	3.1	7.7	.0	4.3	.0	6.3	.0	.0	6.5	5.6
	PRIMARIA	41.6	46.5	39.5	50.0	54.2	44.7	.0	30.6	.0	.0	31.7	22.2
	TECNICO POST-PRIMARIA	.8	.4	1.6	7.7	.0	.0	.0	.9	.0	.0	1.4	.0
	SECUNDARIA O PREVOCACIONAL	31.3	25.2	34.9	23.1	41.7	34.0	.0	46.8	37.5	50.0	44.6	27.8
	TECNICO POST-SECUNDARIA	1.4	1.2	1.6	.0	.0	2.1	.0	1.8	12.5	.0	.7	5.6
	PREPARATORIA O VOCACIONAL	12.3	10.6	17.8	7.7	4.2	6.4	.0	11.7	37.5	50.0	12.2	36.1
ESTADO CIVIL	LICENCIATURA	3.2	3.4	1.6	3.8	.0	8.5	100.0	1.8	12.5	.0	2.9	2.8
	POSGRADO	.0	.0	.0	.0	.0	.0	.0	.0	.0	.0	.0	.0
	CASADO	19.3	24.7	5.5	3.8	8.3	25.5	.0	20.7	.0	.0	10.0	11.4
	SOLTERO	51.9	43.0	76.6	61.5	66.7	44.7	.0	45.9	100.0	100.0	67.9	71.4
	DIVORCIADO	5.6	7.0	3.1	3.8	12.5	.0	100.0	5.4	.0	.0	2.1	2.9
	SEPARADO	8.6	9.5	5.5	11.5	8.3	6.4	.0	11.7	.0	.0	7.1	2.9
SITUACION LABORAL	VIUDO	1.2	1.9	.0	.0	.0	.0	.0	.0	.0	.0	.0	2.9
	UNION LIBRE	13.5	13.9	9.4	19.2	4.2	23.4	.0	16.2	.0	.0	12.9	8.6
	ESTUDIANTE	5.1	3.0	13.4	.0	.0	2.2	.0	4.5	14.3	.0	10.1	8.6
	DESEMPLEADO	22.3	18.5	22.0	42.3	13.0	39.1	.0	27.0	42.9	50.0	28.3	22.9
	DESOCUPADO	13.5	10.1	18.9	15.4	13.0	8.7	.0	18.9	14.3	.0	20.3	20.0
	TRABAJO FIJO	24.1	26.6	17.3	19.2	21.7	26.1	.0	22.5	28.6	50.0	17.4	34.3
ACUDIO A ESTE CENTRO EN FORMA	TRABAJO OCASIONAL	33.1	39.7	28.3	23.1	47.8	21.7	100.0	27.0	.0	.0	21.0	11.4
	AMA DE CASA	.7	.6	.0	.0	4.3	2.2	.0	.0	.0	.0	1.4	.0
	JUBILADO	1.1	1.5	.0	.0	.0	.0	.0	.0	.0	.0	1.4	2.9
	VOLUNTARIO	39.1	37.5	37.2	30.8	29.2	68.1	.0	40.5	12.5	50.0	41.8	41.7
	LO LLEVARON AMIGOS O FAMILIARES	55.2	56.0	57.4	65.4	54.2	27.7	100.0	55.9	75.0	50.0	55.3	55.6
	POR INDICACION LEGAL	5.0	5.8	3.9	3.8	16.7	2.1	.0	3.6	12.5	.0	2.8	2.8
FORMA	POR INDICACION MEDICA	.2	.4	.0	.0	.0	.0	.0	.0	.0	.0	.0	.0
	OTROS	.4	.3	1.6	.0	.0	2.1	.0	.0	.0	.0	.0	.0

Inhalables (adhesivos, aerosoles, anestésicos, solventes y gases, limpiadores y otros nitratos (amilo, butilo, isobutilo)).
 Alucinogenos (LSD, DET, DMT, DOB, DOM, STP, PCP, mescalina, psilocibina, psilocina, belladona, mandrágora y datura).
 Otros opiáceos (opio o morfina y derivados).
 Cocaína y derivados (clorhidrato de cocaína, cocaína base (crack) y basuco).
 Depresores del SNC (benzodiazepinas, barbitúricos, otros compuestos y flunitrazepam).
 Otras drogas (antihistamínicos, metilfenidato y anfetamínicos, anorexígenos, anticolinérgicos/antiespasmódicos, antiparkinsonianos, antidepresivos, fenotiazinas, otros psicotrópicos (fenitoínas, valproico, iminoestilbenos) y refractyl) ofeno).
 Metanfetaminas (cristal).

Fuente: SISVEA -Centros de Tratamiento No Gubernamentales, 2009.



Patrón de consumo de la población que acude a Centros de Tratamiento No Gubernamentales según Droga de Impacto, 2009
COLIMA

CARACTERÍSTICAS		GLOBAL	ALCOHOL	MARIGUANA	INHALABLES	ALUCINOGENOS	HEROINA	OTROS OPIACEOS	COCAINA Y DERIVADOS	DEPRESORES SNC	OTRAS DROGAS	METANFETAMINAS	TABACO
		n=1,211	n=686	n=129	n=26	n=24	n=47	n=1	n=111	n=8	n=2	n=141	n=36
FRECUENCIA ACTUAL	DIARIO	59.1	54.4	73.6	69.2	62.5	80.9	.0	53.2	62.5	50.0	60.7	72.2
	2 A 3 VECES POR SEMANA	22.8	26.8	17.8	7.7	29.2	8.5	.0	24.3	.0	.0	17.9	11.1
	1 VEZ POR SEMANA	12.0	12.4	7.8	11.5	4.2	.0	.0	14.4	12.5	50.0	15.7	16.7
	1 A 3 VECES POR MES	5.1	5.4	.8	7.7	4.2	8.5	100.0	7.2	25.0	.0	4.3	.0
EDAD DE INICIO	1 A 11 VECES AL AÑO	1.0	1.0	.0	3.8	.0	2.1	.0	.9	.0	.0	1.4	.0
	9 AÑOS O MENOS	4.7	5.6	4.8	7.7	8.3	2.1	.0	1.8	.0	.0	2.9	2.9
	10 - 14 AÑOS	43.6	38.3	54.8	57.7	41.7	68.1	100.0	40.5	87.5	100.0	39.9	76.5
	15 - 19 AÑOS	41.6	43.4	36.5	19.2	41.7	25.5	.0	50.5	12.5	.0	47.8	20.6
	20 - 24 AÑOS	6.8	8.5	3.2	11.5	4.2	2.1	.0	5.4	.0	.0	6.5	.0
	25 - 29 AÑOS	1.6	1.9	.0	3.8	4.2	2.1	.0	.0	.0	.0	2.2	.0
	30 - 34 AÑOS	.5	.6	.8	.0	.0	.0	.0	.9	.0	.0	.0	.0
DROGA DE INICIO	35 AÑOS Y MAS	1.2	1.8	.0	.0	.0	.0	.0	.9	.0	.0	.7	.0
	ALCOHOL	61.6	88.3	26.4	15.4	33.3	17.0	.0	36.0	37.5	50.0	25.5	16.7
	MARIGUANA	15.4	3.6	60.5	19.2	16.7	44.7	.0	18.0	37.5	.0	21.3	2.8
	INHALABLES	2.1	.3	3.1	50.0	.0	4.3	.0	1.8	.0	.0	1.4	.0
	ALUCINOGENOS	.5	.3	.0	.0	16.7	.0	.0	.0	.0	.0	.0	.0
	HEROINA	.3	.0	.0	.0	.0	8.5	.0	.0	.0	.0	.0	.0
	OTROS OPIACEOS	.1	.0	.0	.0	.0	.0	100.0	.0	.0	.0	.0	.0
	COCAINA Y DERIVADOS	3.8	.6	.8	.0	8.3	8.5	.0	24.3	.0	.0	5.7	.0
	DEPRESORES SNC	.1	.0	.0	.0	.0	.0	.0	.0	12.5	.0	.0	.0
	OTRAS DROGAS	.2	.1	.0	.0	.0	2.1	.0	.0	.0	.0	.0	.0
	METANFETAMINAS	2.9	.1	.8	3.8	.0	.0	.0	1.8	.0	.0	21.3	.0
	TABACO	13.0	6.6	8.5	11.5	25.0	14.9	.0	18.0	12.5	50.0	24.8	80.6

Inhalables (adhesivos, aerosoles, anestésicos, solventes y gases, limpiadores y otros nitritos (amilo, butilo, isobutilo)).

Alucinogenos (LSD, DET, DMT, DOB, DOM, STP, PCP, mescalina, psilocibina, psilocina, belladona, mandrágora y datura).

Otros opiáceos (opio o morfina y derivados).

Cocaína y derivados (clorhidrato de cocaína, cocaína base (crack) y basuco).

Depresores del SNC (benzodiazepinas, barbitúricos, otros compuestos y flunitrazepam).

Otras drogas (antihistamínicos, metilfenidato y anfetamínicos, anorexígenos, anticolinérgicos/antiespasmódicos, antiparkinsonianos, antidepresivos, fenotiazinas, otros psicotrópicos (fenitoínas, valproico, iminoestilbenos) y refractyl ofeno).

Metanfetaminas (cristal).

Fuente: SISVEA -Centros de Tratamiento No Gubernamentales, 2009.



Características sociodemográficas de pacientes que acuden a Centros de Tratamiento No Gubernamentales (ONG's) según Droga de Inicio, 2009
COLIMA

CARACTERÍSTICAS		GLOBAL	ALCOHOL	MARIGUANA	INHALABLES	ALUCINOGENOS	HEROINA	OTROS OPIACEOS	COCAINA Y DERIVADOS	DEPRESORES SNC	OTRAS DROGAS	METANFETAMINAS	TABACO	
		n=1,211	n=746	n=187	n=25	n=6	n=4	n=1	n=46	n=1	n=2	n=35	n=158	
SEXO	MASCULINO	92.5	92.8	96.3	92.0	16.7	100.0	100.0	91.3	100.0	100.0	94.3	89.2	
	FEMENINO	7.5	7.2	3.7	8.0	83.3	.0	.0	8.7	.0	.0	5.7	10.8	
EDAD	14 AÑOS O MENOS	2.1	1.5	3.2	8.0	.0	.0	.0	.0	.0	.0	.0	4.4	
	15-19 AÑOS	15.6	10.5	24.1	.0	66.7	.0	.0	15.2	100.0	.0	17.1	30.4	
	20-24 AÑOS	14.5	10.9	18.7	20.0	33.3	.0	.0	28.3	.0	.0	31.4	18.4	
	25-29 AÑOS	13.0	10.9	17.1	16.0	.0	50.0	.0	30.4	.0	.0	25.7	10.1	
	30-34 AÑOS	11.0	11.0	10.7	24.0	.0	50.0	.0	19.6	.0	.0	8.6	7.0	
	35 AÑOS O MAS	43.7	55.4	26.2	32.0	.0	.0	100.0	6.5	.0	100.0	17.1	29.7	
NIVEL ACADÉMICO	NO FUE A LA ESCUELA	9.4	11.6	5.4	8.0	.0	.0	.0	6.5	.0	.0	5.7	6.4	
	PRIMARIA	41.6	44.7	37.6	52.0	66.7	50.0	.0	32.6	.0	.0	37.1	33.3	
	TECNICO POST-PRIMARIA	.8	.4	1.1	4.0	.0	.0	.0	.0	.0	.0	2.9	1.9	
	SECUNDARIA O PREVOCACIONAL	31.3	26.9	40.3	16.0	33.3	50.0	.0	43.5	.0	100.0	28.6	39.7	
	TECNICO POST-SECUNDARIA	1.4	1.1	2.2	.0	.0	.0	.0	2.2	.0	.0	.0	2.6	
	PREPARATORIA O VOCACIONAL	12.3	12.0	9.7	16.0	.0	.0	.0	13.0	100.0	.0	20.0	14.7	
	LICENCIATURA	3.2	3.4	3.8	4.0	.0	.0	100.0	2.2	.0	.0	5.7	1.3	
	POSGRADO	.0	.0	.0	.0	.0	.0	.0	.0	.0	.0	.0	.0	
	ESTADO CIVIL	SOLTERO	51.9	46.4	62.4	72.0	50.0	50.0	.0	56.5	100.0	50.0	48.6	61.5
		CASADO	19.3	23.3	11.3	4.0	16.7	50.0	.0	17.4	.0	.0	8.6	14.7
DIVORCIADO		5.6	5.8	4.8	.0	16.7	.0	100.0	8.7	.0	.0	2.9	5.1	
SEPARADO		8.6	9.2	8.1	12.0	16.7	.0	.0	6.5	.0	50.0	14.3	5.1	
VIUDO		1.2	1.7	.0	.0	.0	.0	.0	.0	.0	.0	.0	.6	
UNION LIBRE		13.5	13.6	13.4	12.0	.0	.0	.0	10.9	.0	.0	25.7	12.8	
EDAD DE INICIO	9 AÑOS O MENOS	4.7	5.8	2.7	4.0	.0	.0	.0	.0	.0	.0	.0	4.5	
	10 - 14 AÑOS	43.6	38.2	57.1	68.0	50.0	25.0	100.0	28.3	100.0	100.0	14.3	59.6	
	15 - 19 AÑOS	41.6	44.1	35.7	16.0	50.0	50.0	.0	63.0	.0	.0	60.0	30.8	
	20 - 24 AÑOS	6.8	7.7	3.8	8.0	.0	25.0	.0	4.3	.0	.0	17.1	4.5	
	25 - 29 AÑOS	1.6	2.2	.0	4.0	.0	.0	.0	.0	.0	.0	5.7	.0	
	30 - 34 AÑOS	.5	.5	.5	.0	.0	.0	.0	2.2	.0	.0	.0	.0	
	35 AÑOS Y MAS	1.2	1.5	.0	.0	.0	.0	.0	2.2	.0	.0	2.9	.6	
FRECUENCIA DE INICIO	DIARIO	57.8	49.7	71.1	60.0	50.0	100.0	.0	47.8	.0	100.0	68.6	79.7	
	2 A 3 VECES POR SEMANA	22.4	26.0	17.1	28.0	50.0	.0	.0	17.4	.0	.0	20.0	12.7	
	1 VEZ POR SEMANA	12.9	16.2	6.4	.0	.0	.0	.0	19.6	.0	.0	8.6	7.0	
	1 A 3 VECES AL MES	5.8	6.7	3.7	8.0	.0	.0	100.0	15.2	100.0	.0	2.9	.6	
	1 A 11 VECES AL AÑO	1.2	1.3	1.6	4.0	.0	.0	.0	.0	.0	.0	.0	.0	

Inhalables (adhesivos, aerosoles, anestésicos, solventes y gases, limpiadores y otros nitratos (amilo, butilo, isobutilo)).

Alucinogenos (LSD, DET, DMT, DOB, DOM, STP, PCP, mescalina, psilocibina, psilocina, belladona, mandrágora y datura).

Otros opiáceos (opio o morfina y derivados).

Cocaína y derivados (clorhidrato de cocaína, cocaína base (crack) y basuco).

Depresores del SNC (benzodiazepinas, barbitúricos, otros compuestos y flunitrazepam).

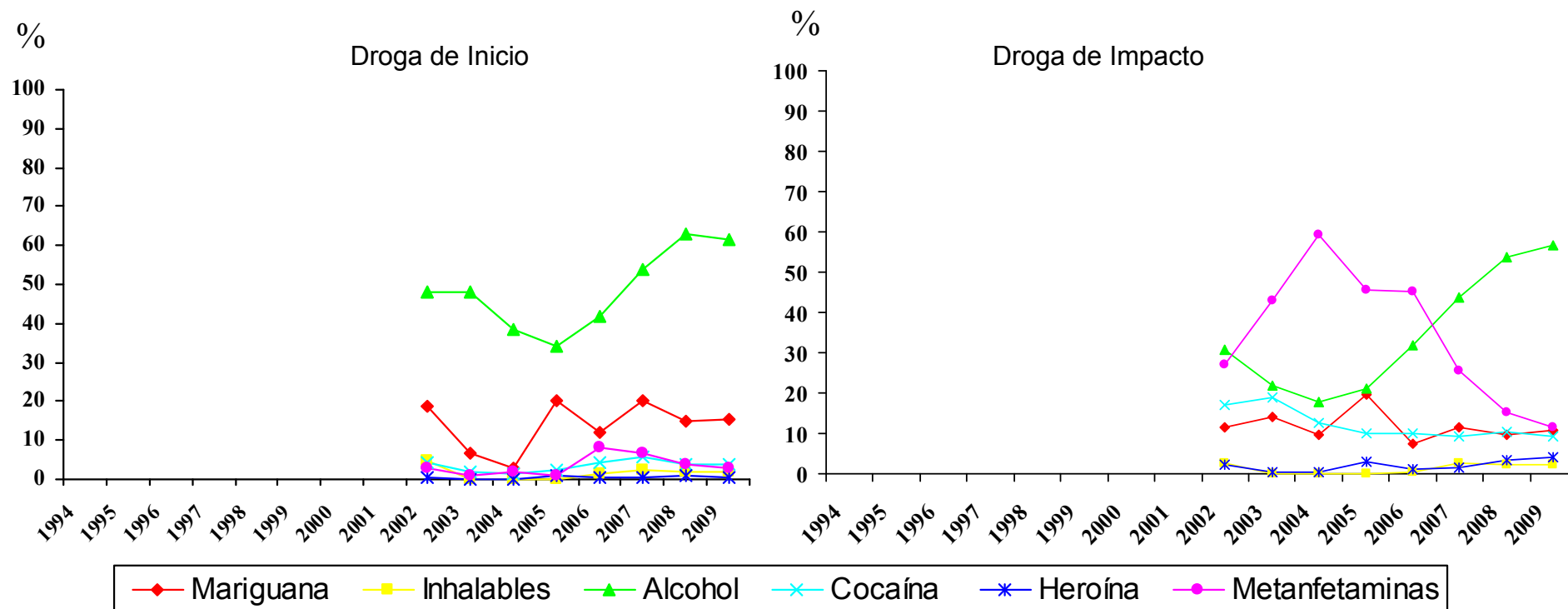
Otras drogas (antihistamínicos, metilfenidato y anfetamínicos, anorexígenos, anticolinérgicos/antiespasmódicos, antiparkinsonianos, antidepresivos, fenotiazinas, otros psicotrópicos (fenitoínas, valproico, iminoestilbenos) y refractyl ofeno).

Metanfetaminas (cristal).

Fuente: SISVEA -Centros de Tratamiento No Gubernamentales, 2009.



Comparación entre la droga de inicio y la droga de impacto reportada por los pacientes que acuden a los Centros de Tratamiento No Gubernamentales (ONG's) 1994 - 2009



Metanfetaminas (cristal).

Fuente: SISVEA Centros de Tratamiento No Gubernamentales, 2009.



***CONSEJO TUTELAR DE
MENORES***



Características sociales y tipo de infracción cometida por los menores infractores usuarios de drogas 2009
COLIMA

CARACTERISTICAS		GLOBAL	MARIGUANA	INHALABLES	ALCOHOL	COCAINA Y DERIVADOS	TABACO	METANFETAMINAS
		n=104	n=59	n=12	n=70	n=13	n=66	n=11
SEXO	MASCULINO	93.3	98.3	91.7	92.9	92.3	95.5	90.9
	FEMENINO	6.7	1.7	8.3	7.1	7.7	4.5	9.1
EDADACT	5 A 9 AÑOS	.0	.0	.0	.0	.0	.0	.0
	10 A 14 AÑOS	12.6	6.9	.0	8.7	7.7	10.6	10.0
	15 A 18 AÑOS	87.4	93.1	100.0	91.3	92.3	89.4	90.0
ESCOLARIDAD	PRIMARIA	51.0	50.8	50.0	44.3	30.8	50.0	63.6
	SECUNDARIA	43.3	44.1	41.7	48.6	61.5	40.9	36.4
	PREPA	4.8	3.4	.0	7.1	7.7	7.6	.0
	LIC O POS	.0	.0	.0	.0	.0	.0	.0
	NO ESTUDIO	1.0	1.7	8.3	.0	.0	1.5	.0
OCUPACION	ESTUDIANTE	20.6	15.5	.0	23.2	15.4	20.0	.0
	EMPLEADO	12.7	12.1	.0	13.0	7.7	12.3	20.0
	SUBEMPLEADO	34.3	41.4	50.0	33.3	30.8	35.4	70.0
	HOGAR	1.0	.0	8.3	1.4	7.7	.0	.0
	NINGUNA	31.4	31.0	41.7	29.0	38.5	32.3	10.0
USA TATUAJES	SI	32.0	42.1	33.3	34.8	38.5	33.9	27.3
	NO	68.0	57.9	66.7	65.2	61.5	66.1	72.7
HA PERTENECIDO A UNA BANDA	SI	5.0	8.9	.0	5.7	7.7	7.6	.0
	NO	95.0	91.1	100.0	94.3	92.3	92.4	100.0
INFRACCION BAJO INTOXICACION	SI	15.2	19.0	9.1	16.2	15.4	17.2	36.4
	NO	84.8	81.0	90.9	83.8	84.6	82.8	63.6
TIPO DE INFRACCION	ROBO	71.2	74.6	100.0	64.3	76.9	69.7	81.8
	VIOLACION	8.7	5.1	.0	10.0	.0	6.1	9.1
	HOMICIDIO	3.8	1.7	.0	5.7	.0	4.5	.0
	LESIONES A TERCEROS	2.9	3.4	.0	4.3	.0	4.5	.0
	DAÑOS EN PROPIEDAD AJENA	.0	.0	.0	.0	.0	.0	.0
	SECUESTRO	.0	.0	.0	.0	.0	.0	.0
	DELITOS CONTRA LA SALUD	7.7	11.9	.0	8.6	7.7	9.1	9.1
	CONSUMO DE DROGAS	1.0	.0	.0	1.4	7.7	.0	.0
	PORTACION DE ARMA	1.0	1.7	.0	1.4	.0	1.5	.0
	OTROS	4.8	1.7	.0	5.7	7.7	4.5	.0
LUGAR DE LA INFRACCION	VIA PUBLICA	71.2	71.2	91.7	71.4	84.6	72.7	81.8
	HOGAR	11.5	13.6	8.3	8.6	.0	6.1	9.1
	TRABAJO	.0	.0	.0	.0	.0	.0	.0
	ESCUELA	.0	.0	.0	.0	.0	.0	.0
	AEREOPUERTO INTERNACIONAL (ADUANA)	.0	.0	.0	.0	.0	.0	.0
	LUGAR DE RECREO	5.8	5.1	.0	7.1	.0	7.6	.0
	OTRO	11.5	10.2	.0	12.9	15.4	13.6	9.1

Fuente: SISVEA, Consejo Tutelar de Menores, 2009



***SERVICIOS DE
URGENCIAS***



Proporción de pacientes bajo influjo de drogas, atendidos debido a lesiones por causa externa en Servicios de Urgencias, según tipo de droga
2009
COLIMA

LESIONES POR CAUSA EXTERNA (%)	ALCOHOL	MARIGUANA	METANFETAMINAS
	n=2	n=1	n=1
ACCIDENTE AUTOMOVILISTICO	.0	.0	.0
ATROPELLADO	.0	.0	.0
CAIDA	.0	.0	.0
ENVENENADO O INTOXICADO	.0	.0	100.0
GOLPES	.0	.0	.0
HERIDA POR ARMA DE FUEGO	.0	.0	.0
HERIDA POR OBJETO PUNO CORTANTE	50.0	.0	.0
VIOLACION	.0	.0	.0
QUEMADURA	.0	.0	.0
ASFIXIA	.0	.0	.0
APLASTAMIENTO	.0	.0	.0
ELECTROCUCION	.0	.0	.0
OTRAS	50.0	100.0	.0
NO CONTESTO	.0	.0	.0
Total	100.0	100.0	100.0

Inhalables (adhesivos, aerosoles, anestésicos, solventes y gases, limpiadores y otros nitritos (amilo, butilo, isobutilo)).

Alucinogenos (LSD, DET, DMT, DOB, DOM, STP, PCP, mescalina, psilocibina, psilocina, belladona, mandrágora y datura).

Otros opiáceos (opio o morfina y derivados).

Cocaína y derivados (clorhidrato de cocaína, cocaína base (crack) y basuco).

Depresores del SNC (benzodiazepinas, barbitúricos, otros compuestos y flunitrazepam).

Otras drogas (antihistamínicos, metilfenidato y anfetamínicos, anorexígenos, anticolinérgicos/antiespasmódicos, antiparkinsonianos, antidepresivos, fenotiazinas, otros psicotrópicos (fenitoínas, valproico, iminoestilbenos) y refractivos).



**Proporción de pacientes que solicitaron atención en los Servicios de Urgencias por Patología, según drogas consumidas en los últimos 30 días
 2009
 COLIMA**

PATOLOGIA (%)	ALCOHOL	MARIGUANA	INHALABLES	ALUCINOGENOS	HEROINA	OTROS OPIACEOS	COCAINA Y DERIVADOS	DEPRESORES DEL SNC	OTRAS DROGAS	TABACO
	n=270	n=16	n=11	n=2	n=3	n=69	n=9	n=27	n=8	n=158
BRONQUITIS/ENFISEMA/ASMA	5.6	.0	.0	.0	.0	2.9	.0	7.4	.0	5.1
CA DE TRAQUEA/BRONQUIOS/PULMON	.0	.0	.0	.0	.0	1.4	.0	.0	.0	.0
ENFERMEDAD ISQUEMICA DEL CORAZON	1.9	.0	.0	.0	.0	1.4	.0	.0	.0	2.5
HIPERTENSION	4.1	.0	9.1	.0	.0	4.3	.0	7.4	12.5	1.9
ENFERMEDAD CEREBROVASCULAR	.4	.0	.0	.0	.0	1.4	.0	7.4	12.5	.0
OTRA AFECCION NEUROLOGICA	.4	6.3	9.1	.0	.0	1.4	.0	7.4	.0	.0
CIRROSIS/GASTRITIS	4.8	6.3	9.1	50.0	33.3	1.4	11.1	.0	.0	5.7
SANGRADO DE TUBO DIGESTIVO	.0	.0	.0	.0	.0	.0	.0	.0	.0	.0
URGENCIAS QUIRURGICAS	1.9	6.3	9.1	50.0	33.3	2.9	11.1	.0	.0	1.3
PSICOSIS ALCOHOLICA	4.4	18.8	45.5	50.0	33.3	4.3	22.2	3.7	12.5	6.3
AFECCION GINECO-OBSTETRICA	1.9	.0	.0	.0	.0	.0	.0	3.7	.0	1.3
AFECCION OSTEO-MUSCULAR	2.2	6.3	.0	.0	.0	7.2	.0	3.7	.0	3.8
AFECCION DERMATOLOGICA	.7	.0	.0	.0	.0	.0	.0	3.7	.0	1.3
DIABETES MELLITUS	3.0	.0	.0	.0	.0	5.8	.0	11.1	25.0	3.8
SIDA	.0	6.3	.0	.0	.0	.0	11.1	.0	.0	.6
OTRAS	45.2	31.3	18.2	.0	33.3	58.0	33.3	44.4	62.5	42.4
NINGUNA	29.3	31.3	18.2	.0	.0	17.4	22.2	14.8	12.5	28.5

Inhalables (adhesivos, aerosoles, anestésicos, solventes y gases, limpiadores y otros nitritos (amilo, butilo, isobutilo)).

Alucinogenos (LSD, DET, DMT, DOB, DOM, STP, PCP, mescalina, psilocibina, psilocina, belladona, mandrágora y datura).

Otros opiáceos (opio o morfina y derivados).

Cocaína y derivados (clorhidrato de cocaína, cocaína base (crack) y basuco).

Depresores del SNC (benzodiazepinas, barbitúricos, otros compuestos y flunitrazepam).

Otras drogas (antihistamínicos, metilfenidato y anfetamínicos, anorexígenos, anticolinérgicos/antiespasmódicos, antiparkinsonianos, antidepresivos, fenotiazinas, otros psicotrópicos (fenitoínas, valproico, iminoestilbenos) y refractyl ofeno).

N=1,072

Nota:El total por tipo de droga y/o patología no suman el 100% ya que cada paciente pudo tener respuestas multiples

Fuente: SISVEA, Servicios de Urgencias, 2009



***CENTROS DE
INTEGRACIÓN
JUVENIL***



**Perfil Sociodemográfico de la Población que acudió a Centros de Integración Juvenil según Droga de Inicio, 2009
COLIMA**

CARACTERÍSTICAS		DROGA DE INICIO								
		GLOBAL	TABACO	ALCOHOL	MARIGUANA	COCAÍNA	INHALABLES	ESTIMULANTES	DEPRESORES	OPIACEOS
		N=653	n=324	n=277	n=34	n=6	n=4	n=5	n=2	N=1
SEXO	MASCULINO	75.8	77.5	71.8	91.2	100.0	100.0	80.0	.0	.0
	FEMENINO	24.2	22.5	28.2	8.8	.0	.0	20.0	100.0	100.0
EDAD ACTUAL	9 AÑOS Ó MENOS	.0	.0	.0	.0	.0	.0	.0	.0	.0
	10-14 AÑOS	9.3	9.0	9.5	3.0	16.7	50.0	20.0	.0	.0
	15-19 AÑOS	25.2	23.6	27.4	30.3	.0	25.0	20.0	.0	.0
	20-24 AÑOS	17.0	19.6	14.2	15.2	.0	25.0	40.0	.0	.0
	25-29 AÑOS	14.1	14.3	11.7	36.4	16.7	.0	.0	.0	.0
	30-34 AÑOS	10.8	11.2	10.6	6.1	33.3	.0	20.0	.0	.0
ESTADO CIVIL	35 AÑOS Y MAS	23.6	22.4	26.6	9.1	33.3	.0	.0	100.0	100.0
	SOLTERO	57.4	61.4	52.3	61.8	50.0	75.0	80.0	.0	.0
	CASADO	14.2	9.0	19.5	17.6	33.3	.0	.0	50.0	100.0
	U. LIBRE	13.8	14.8	12.3	11.8	16.7	25.0	20.0	50.0	.0
	SEPARADO	9.3	10.5	8.7	8.8	.0	.0	.0	.0	.0
	DIVORCIADO	2.8	3.1	2.9	.0	.0	.0	.0	.0	.0
	VIUDO	1.1	.6	1.8	.0	.0	.0	.0	.0	.0
	NO ESPECIFICA	1.4	.6	2.5	.0	.0	.0	.0	.0	.0
ESCOLARIDAD	SIN ESTUDIOS NO SABE LEER NI ESCRIBIR	2.3	2.2	2.9	.0	.0	.0	.0	.0	.0
	SIN ESTUDIOS SABE LEER Y ESCRIBIR	1.4	1.9	.7	3.0	.0	.0	.0	.0	.0
	PRIMARIA	23.4	25.8	21.7	15.2	16.7	25.0	40.0	.0	.0
	SECUNDARIA	42.4	42.5	38.4	66.7	50.0	75.0	40.0	100.0	.0
	TECNICO O COMERCIAL	3.1	2.8	3.6	.0	.0	.0	.0	.0	100.0
	BACHILLERATO	22.0	20.5	26.1	9.1	16.7	.0	20.0	.0	.0
	LICENCIATURA	5.2	4.3	6.2	6.1	16.7	.0	.0	.0	.0
OCUPACION	POSGRADO	.2	.0	.4	.0	.0	.0	.0	.0	.0
	ESTUDIANTE	16.7	14.1	20.6	6.1	16.7	50.0	20.0	.0	.0
	ESTUDIA Y TRABAJA	3.3	2.9	3.7	6.1	.0	.0	.0	.0	.0
	LABORAL ESTABLE	22.3	21.2	24.0	18.2	16.7	25.0	20.0	.0	100.0
	LABORAL INESTABLE	17.6	17.4	17.2	12.1	50.0	25.0	40.0	50.0	.0
	DESEMPLEADO	10.2	10.6	9.7	12.1	.0	.0	20.0	.0	.0
	DESOCUPADO	24.6	28.3	18.7	45.5	16.7	.0	.0	50.0	.0
	HOGAR	4.5	4.5	5.2	.0	.0	.0	.0	.0	.0
NIVEL SOCIOECONOMICO	PENSIONADO	.8	1.0	.7	.0	.0	.0	.0	.0	.0
	ALTO	1.6	1.0	2.6	.0	.0	.0	.0	.0	.0
	MEDIO ALTO	7.7	7.6	8.1	6.1	.0	25.0	.0	.0	.0
	MEDIO BAJO	66.4	63.7	71.0	48.5	100.0	50.0	80.0	50.0	100.0
	BAJO	23.7	27.1	18.0	42.4	.0	25.0	20.0	50.0	.0
	POBREZA EXTREMA	.6	.6	.4	3.0	.0	.0	.0	.0	.0

Nota: El número total es mayor a la suma por tipo de droga, debido a la falta de registro.
Fuente: SISVEA -Centros de Integración Juvenil, 2009.



Perfil Sociodemográfico de la Población que acudió a Centros de Integración Juvenil según Droga de Impacto, 2009
COLIMA

CARACTERÍSTICAS		DROGA DE IMPACTO											
		GLOBAL N=586	TABACO n=76	ALCOHOL n=249	MARIGUANA n=86	COCAÍNA n=22	INHALABLES n=11	ESTIMULANTES n=122	DE DISEÑO n=2	ALUCINOGENAS n=3	DEPRESORES n=4	OPIACEOS n=9	OTRAS n=2
SEXO	MASCULINO	76.3	69.7	71.1	90.7	77.3	72.7	81.1	50.0	100.0	25.0	100.0	50.0
	FEMENINO	23.7	30.3	28.9	9.3	22.7	27.3	18.9	50.0	.0	75.0	.0	50.0
EDAD ACTUAL	9 AÑOS Ó MENOS	.0	.0	.0	.0	.0	.0	.0	.0	.0	.0	.0	.0
	10-14 AÑOS	8.6	11.8	8.1	11.9	9.1	20.0	5.0	.0	.0	25.0	.0	.0
	15-19 AÑOS	25.3	18.4	23.9	52.4	13.6	50.0	16.5	50.0	33.3	.0	.0	.0
	20-24 AÑOS	16.9	15.8	15.8	8.3	9.1	10.0	26.4	50.0	33.3	.0	11.1	100.0
	25-29 AÑOS	14.1	14.5	10.1	9.5	31.8	10.0	22.3	.0	.0	.0	33.3	.0
	30-34 AÑOS	10.7	9.2	10.1	7.1	27.3	.0	12.4	.0	33.3	.0	22.2	.0
	35 AÑOS Y MAS	24.3	30.3	32.0	10.7	9.1	10.0	17.4	.0	.0	75.0	33.3	.0
ESTADO CIVIL	SOLTERO	57.5	63.2	52.2	75.6	45.5	72.7	54.9	100.0	.0	25.0	44.4	100.0
	CASADO	13.8	3.9	17.3	10.5	22.7	9.1	13.1	.0	33.3	50.0	11.1	.0
	U. LIBRE	13.8	15.8	13.7	7.0	13.6	9.1	18.9	.0	.0	.0	22.2	.0
	SEPARADO	9.6	9.2	8.8	4.7	18.2	9.1	11.5	.0	66.7	25.0	11.1	.0
	DIVORCIADO	2.9	5.3	4.4	.0	.0	.0	8	.0	.0	.0	11.1	.0
	VIUDO	.9	1.3	1.6	.0	.0	.0	.0	.0	.0	.0	.0	.0
	NO ESPECIFICA	1.5	1.3	2.0	2.3	.0	.0	.8	.0	.0	.0	.0	.0
ESCOLARIDAD	SIN ESTUDIOS NO SABE LEER NI ESCRIBIR	2.1	.0	2.0	2.3	.0	.0	3.3	.0	33.3	.0	.0	.0
	SIN ESTUDIOS SABE LEER Y ESCRIBIR	1.4	2.6	.8	.0	4.5	.0	1.7	.0	.0	.0	11.1	.0
	PRIMARIA	23.7	25.0	24.3	17.4	18.2	18.2	31.4	.0	.0	.0	.0	.0
	SECUNDARIA	42.7	43.4	37.2	51.2	36.4	63.6	43.0	50.0	33.3	75.0	77.8	50.0
	TECNICO O COMERCIAL	3.4	1.3	5.7	3.5	.0	.0	8	.0	.0	25.0	.0	.0
	BACHILLERATO	21.6	18.4	23.9	22.1	36.4	18.2	16.5	50.0	33.3	.0	11.1	50.0
	LICENCIATURA	5.0	7.9	6.1	3.5	4.5	.0	3.3	.0	.0	.0	.0	.0
OCUPACION	POSGRADO	.2	1.3	.0	.0	.0	.0	.0	.0	.0	.0	.0	.0
	ESTUDIANTE	15.8	19.7	17.0	19.5	18.2	30.0	6.6	50.0	50.0	25.0	.0	.0
	ESTUDIA Y TRABAJA	3.4	7.0	3.7	2.4	.0	.0	2.5	.0	.0	.0	.0	.0
	LABORAL ESTABLE	22.7	22.5	27.0	18.3	22.7	.0	18.2	.0	.0	25.0	25.0	100.0
	LABORAL INESTABLE	16.6	8.5	15.4	13.4	18.2	.0	26.4	.0	50.0	.0	37.5	.0
	DESEMPLEADO	10.1	1.4	10.8	12.2	22.7	.0	10.7	.0	.0	.0	25.0	.0
	DESOCUPADO	26.2	29.6	20.3	31.7	13.6	60.0	32.2	50.0	.0	50.0	12.5	.0
NIVEL SOCIOECONOMICO	HOGAR	4.4	8.5	4.6	2.4	4.5	10.0	3.3	.0	.0	.0	.0	.0
	PENSIONADO	.9	2.8	1.2	.0	.0	.0	.0	.0	.0	.0	.0	.0
	ALTO	1.7	.0	2.4	1.2	.0	.0	2.5	.0	.0	.0	.0	.0
DROGA DE INICIO	MEDIO ALTO	7.5	11.0	6.9	7.1	10.0	9.1	5.0	.0	33.3	.0	12.5	50.0
	MEDIO BAJO	65.3	57.5	70.3	65.9	75.0	72.7	58.8	100.0	33.3	50.0	50.0	50.0
	BAJO	24.8	28.8	20.3	25.9	15.0	18.2	32.8	.0	33.3	50.0	25.0	.0
	POBREZA EXTREMA	.7	2.7	.0	.0	.0	.0	.8	.0	.0	.0	12.5	.0
DROGA DE INICIO	TABACO	51.4	81.6	42.2	50.0	45.5	27.3	55.7	50.0	66.7	25.0	55.6	50.0
	ALCOHOL	40.6	14.5	57.0	36.0	45.5	54.5	26.2	50.0	33.3	.0	33.3	50.0
	MARIGUANA	5.6	3.9	.4	14.0	4.5	9.1	10.7	.0	.0	25.0	11.1	.0
	COCAÍNA	1.0	.0	.0	.0	4.5	.0	4.1	.0	.0	.0	.0	.0
	INHALABLES	.3	.0	.0	.0	.0	9.1	.8	.0	.0	.0	.0	.0
	ESTIMULANTES	.7	.0	.4	.0	.0	.0	2.5	.0	.0	.0	.0	.0
	DE DISEÑO	.0	.0	.0	.0	.0	.0	.0	.0	.0	.0	.0	.0
	ALUCINOGENAS	.0	.0	.0	.0	.0	.0	.0	.0	.0	.0	.0	.0
	DEPRESORES	.2	.0	.0	.0	.0	.0	.0	.0	.0	25.0	.0	.0
	OPIACEOS	.2	.0	.0	.0	.0	.0	.0	.0	.0	25.0	.0	.0
	OTRAS	.0	.0	.0	.0	.0	.0	.0	.0	.0	.0	.0	.0

Nota: El número total es mayor a la suma por tipo de droga, debido a la falta de registro.
Fuente: SISVEA -Centros de Integración Juvenil, 2009.

CHIAPAS



INFORME 2009



CENTROS DE TRATAMIENTO



Perfil sociodemográfico de la población que acude a los Centros de Tratamiento No Gubernamentales según Droga de Impacto, 2009
CHIAPAS

CARACTERÍSTICAS		GLOBAL	ALCOHOL	MARIGUANA	INHALABLES	COCAINA Y DERIVADOS	DEPRESORES SNC	METANFETAMINAS
		n=816	n=761	n=25	n=6	n=22	n=1	n=1
SEXO	MASCULINO	90.9	90.8	96.0	66.7	95.5	100.0	100.0
	FEMENINO	9.1	9.2	4.0	33.3	4.5	.0	.0
EDAD	14 AÑOS O MENOS	1.3	1.1	4.0	.0	9.1	.0	.0
	15-19 AÑOS	10.5	8.8	40.0	83.3	18.2	.0	.0
	20-24 AÑOS	14.1	13.9	12.0	.0	27.3	.0	.0
	25-29 AÑOS	15.4	15.8	12.0	.0	9.1	100.0	.0
	30-34 AÑOS	13.1	13.4	12.0	16.7	4.5	.0	.0
	35 AÑOS O MAS	45.5	47.0	20.0	.0	31.8	.0	100.0
ESCOLARIDAD	NO FUE A LA ESCUELA	17.2	18.2	.0	16.7	4.5	.0	.0
	PRIMARIA	37.4	37.5	44.0	33.3	22.7	100.0	100.0
	TECNICO POST-PRIMARIA	.5	.5	.0	.0	.0	.0	.0
	SECUNDARIA O PREVOCACIONAL	25.6	25.2	28.0	33.3	36.4	.0	.0
	TECNICO POST-SECUNDARIA	1.1	1.1	.0	.0	4.5	.0	.0
	PREPARATORIA O VOCACIONAL	13.2	12.7	20.0	16.7	22.7	.0	.0
	LICENCIATURA	4.9	4.7	8.0	.0	9.1	.0	.0
ESTADO CIVIL	POSGRADO	.1	.1	.0	.0	.0	.0	.0
	CASADO	17.6	17.8	12.0	20.0	18.2	.0	.0
	SOLTERO	40.4	39.4	56.0	60.0	54.5	.0	.0
	DIVORCIADO	3.1	3.3	.0	.0	.0	.0	.0
	SEPARADO	16.7	17.0	12.0	.0	9.1	100.0	100.0
	VIUDO	2.1	2.3	.0	.0	.0	.0	.0
SITUACION LABORAL	UNION LIBRE	20.1	20.2	20.0	20.0	18.2	.0	.0
	ESTUDIANTE	5.3	4.7	12.0	.0	20.0	.0	.0
	DESEMPLEADO	22.4	21.4	40.0	60.0	30.0	.0	.0
	DESOCUPADO	5.8	5.8	4.0	20.0	5.0	.0	.0
	TRABAJO FIJO	24.9	25.1	24.0	.0	20.0	100.0	100.0
	TRABAJO OCASIONAL	39.2	40.6	20.0	20.0	20.0	.0	.0
	AMA DE CASA	1.9	1.9	.0	.0	5.0	.0	.0
	JUBILADO	.5	.5	.0	.0	.0	.0	.0
ACUDIO A ESTE CENTRO EN FORMA	VOLUNTARIO	25.4	25.6	20.0	.0	27.3	.0	100.0
	LO LLEVARON AMIGOS O FAMILIARES	67.0	66.6	76.0	83.3	68.2	100.0	.0
	POR INDICACION LEGAL	1.5	1.4	.0	16.7	.0	.0	.0
	POR INDICACION MEDICA	.1	.1	.0	.0	.0	.0	.0
	OTROS	6.0	6.2	4.0	.0	4.5	.0	.0

Inhalables (adhesivos, aerosoles, anestésicos, solventes y gases, limpiadores y otros nitros (amilo, butilo, isobutilo)).
 Alucinógenos (LSD, DET, DMT, DOB, DOM, STP, PCP, mescalina, psilocibina, psilocina, belladona, mandrágora y datura).



Patrón de consumo de la población que acude a Centros de Tratamiento No Gubernamentales según Droga de Impacto, 2009
CHIAPAS

CARACTERÍSTICAS		GLOBAL	ALCOHOL	MARIGUANA	INHALABLES	COCAINA Y DERIVADOS	DEPRESORES SNC	METANFETAMINAS
		n=816	n=761	n=25	n=6	n=22	n=1	n=1
FRECUENCIA ACTUAL	DIARIO	86.6	85.9	92.0	100.0	100.0	100.0	100.0
	2 A 3 VECES POR SEMANA	4.4	4.6	4.0	.0	.0	.0	.0
	1 VEZ POR SEMANA	4.9	5.1	4.0	.0	.0	.0	.0
	1 A 3 VECES POR MES	3.8	4.1	.0	.0	.0	.0	.0
EDAD DE INICIO	1 A 11 VECES AL AÑO	.2	.3	.0	.0	.0	.0	.0
	9 AÑOS O MENOS	4.2	4.3	4.0	.0	.0	.0	.0
	10 - 14 AÑOS	40.3	39.2	56.0	50.0	59.1	.0	100.0
	15 - 19 AÑOS	41.4	42.2	28.0	50.0	31.8	.0	.0
	20 - 24 AÑOS	9.9	10.1	8.0	.0	9.1	.0	.0
	25 - 29 AÑOS	2.3	2.4	.0	.0	.0	100.0	.0
DROGA DE INICIO	30 - 34 AÑOS	1.1	1.1	4.0	.0	.0	.0	.0
	35 AÑOS Y MAS	.7	.8	.0	.0	.0	.0	.0
	ALCOHOL	74.4	77.7	28.0	50.0	27.3	.0	.0
	MARIGUANA	5.4	4.6	28.0	.0	4.5	.0	100.0
	INHALABLES	2.7	2.0	20.0	33.3	.0	.0	.0
	ALUCINOGENOS	.0	.0	.0	.0	.0	.0	.0
	HEROINA	.0	.0	.0	.0	.0	.0	.0
	OTROS OPIACEOS	.0	.0	.0	.0	.0	.0	.0
	COCAINA Y DERIVADOS	1.5	.9	.0	16.7	18.2	.0	.0
	DEPRESORES SNC	.1	.0	.0	.0	.0	100.0	.0
	OTRAS DROGAS	.0	.0	.0	.0	.0	.0	.0
	METANFETAMINAS	.0	.0	.0	.0	.0	.0	.0
TABACO	15.9	14.8	24.0	.0	50.0	.0	.0	

Inhalables (adhesivos, aerosoles, anestésicos, solventes y gases, limpiadores y otros nitritos (amilo, butilo, isobutilo)).

Alucinogenos (LSD, DET, DMT, DOB, DOM, STP, PCP, mescalina, psilocibina, psilocina, belladona, mandrágora y datura).

Otros opiáceos (opio o morfina y derivados).

Cocaína y derivados (clorhidrato de cocaína, cocaína base (crack) y basuco).

Depresores del SNC (benzodiazepinas, barbitúricos, otros compuestos y flunitrazepam).

Otras drogas (antihistamínicos, metilfenidato y anfetamínicos, anorexígenos, anticolinérgicos/antiespasmódicos, antiparkinsonianos, antidepresivos, fenotiazinas, otros psicotrópicos (fenitoínas, valproico, iminoestilbenos) y refractyl ofteno).

Metanfetaminas (cristal).

Fuente: SISVEA -Centros de Tratamiento No Gubernamentales, 2009.



**Características sociodemográficas de pacientes que acuden a Centros de Tratamiento No Gubernamentales (ONG's) según Droga de Inicio, 2009
CHIAPAS**

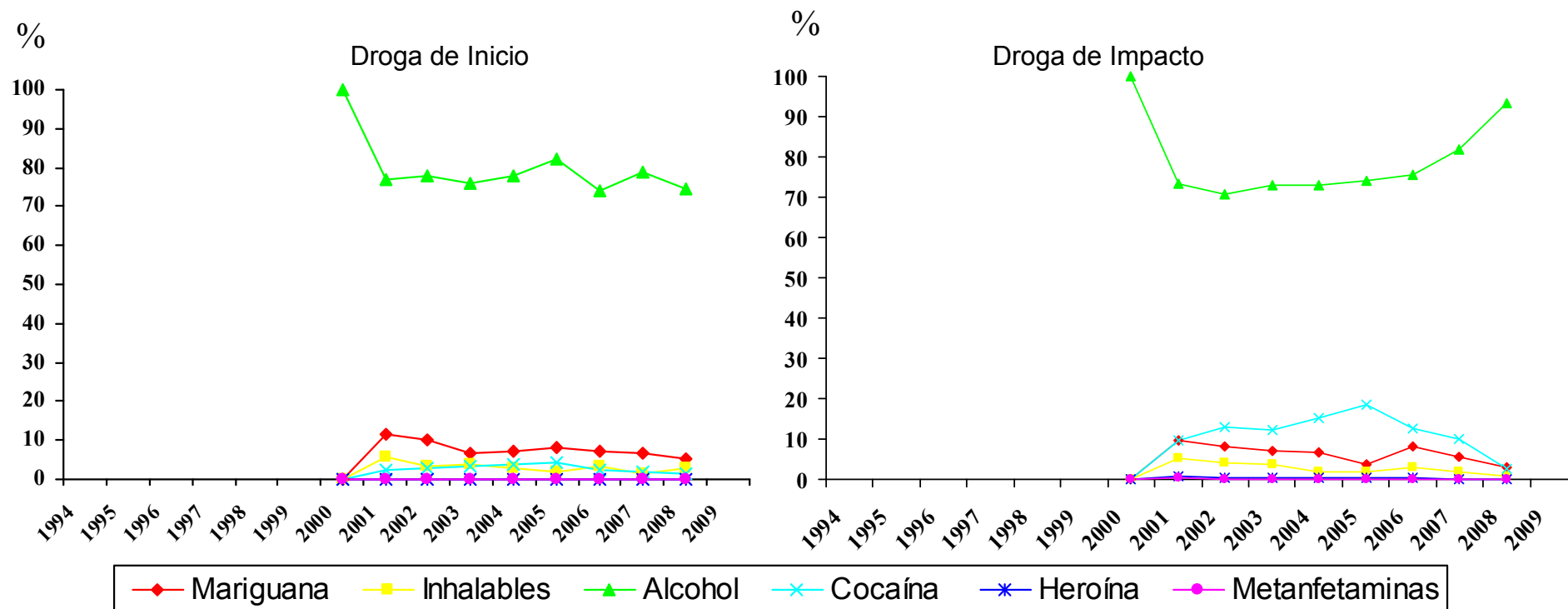


CARACTERÍSTICAS		GLOBAL	ALCOHOL	MARIGUANA	INHALABLES	COCAINA Y DERIVADOS	DEPRESORES SNC	TABACO
		n=816	n=607	n=44	n=22	n=12	n=1	n=130
SEXO	MASCULINO	90.9	92.1	93.2	90.9	83.3	100.0	85.4
	FEMENINO	9.1	7.9	6.8	9.1	16.7	.0	14.6
EDAD	14 AÑOS O MENOS	1.3	1.0	.0	.0	.0	.0	3.8
	15-19 AÑOS	10.5	5.9	18.2	54.5	16.7	.0	21.5
	20-24 AÑOS	14.1	12.7	13.6	18.2	41.7	.0	17.7
	25-29 AÑOS	15.4	15.0	18.2	13.6	25.0	100.0	15.4
	30-34 AÑOS	13.1	14.2	9.1	9.1	8.3	.0	10.8
	35 AÑOS O MAS	45.5	51.2	40.9	4.5	8.3	.0	30.8
NIVEL ACADEMICO	NO FUE A LA ESCUELA	17.2	19.5	18.2	18.2	16.7	.0	6.2
	PRIMARIA	37.4	39.8	45.5	27.3	25.0	100.0	25.6
	TECNICO POST-PRIMARIA	.5	.5	2.3	.0	.0	.0	.0
	SECUNDARIA O PREVOCAIONAL	25.6	23.8	25.0	27.3	33.3	.0	33.3
	TECNICO POST-SECUNDARIA	1.1	1.5	.0	.0	.0	.0	.0
	PREPARATORIA O VOCACIONAL	13.2	10.7	9.1	22.7	16.7	.0	24.0
	LICENCIATURA	4.9	4.1	.0	4.5	8.3	.0	10.1
	POSGRADO	.1	.0	.0	.0	.0	.0	.8
ESTADO CIVIL	SOLTERO	40.4	37.0	41.9	77.3	72.7	.0	46.9
	CASADO	17.6	18.3	2.3	13.6	9.1	.0	20.8
	DIVORCIADO	3.1	3.3	2.3	.0	.0	.0	3.1
	SEPARADO	16.7	16.8	27.9	.0	.0	100.0	16.2
	VIUDO	2.1	2.2	.0	.0	.0	.0	3.1
EDAD DE INICIO	UNION LIBRE	20.1	22.3	25.6	9.1	18.2	.0	10.0
	9 AÑOS O MENOS	4.2	4.4	6.8	9.1	.0	.0	1.5
	10 - 14 AÑOS	40.3	37.9	50.0	63.6	58.3	.0	43.1
	15 - 19 AÑOS	41.4	42.2	34.1	27.3	25.0	.0	44.6
	20 - 24 AÑOS	9.9	11.0	4.5	.0	8.3	.0	8.5
	25 - 29 AÑOS	2.3	2.5	2.3	.0	8.3	100.0	.8
	30 - 34 AÑOS	1.1	1.2	2.3	.0	.0	.0	.8
	35 AÑOS Y MAS	.7	.8	.0	.0	.0	.0	.8
FRECUENCIA DE INICIO	DIARIO	85.5	81.5	95.5	95.5	83.3	100.0	99.2
	2 A 3 VECES POR SEMANA	3.9	5.1	2.3	.0	.0	.0	.0
	1 VEZ POR SEMANA	4.4	5.8	.0	4.5	.0	.0	.0
	1 A 3 VECES AL MES	5.5	6.8	2.3	.0	16.7	.0	.8
	1 A 11 VECES AL AÑO	.6	.8	.0	.0	.0	.0	.0

Inhalables (adhesivos, aerosoles, anestésicos, solventes y gases, limpiadores y otros nitritos (amilo, butilo, isobutilo)).
 Alucinogenos (LSD, DET, DMT, DOB, DOM, STP, PCP, mescalina, psilocibina, psilocina, belladona, mandrágora y datura).
 Otros opiáceos (opio o morfina y derivados).
 Cocaína y derivados (clorhidrato de cocaína, cocaína base (crack) y basuco).
 Depresores del SNC (benzodiacepinas, barbitúricos, otros compuestos y flunitrazepam).
 Otras drogas (antihistamínicos, metilfenidato y anfetamínicos, anorexígenos, anticolinérgicos/antiespasmódicos, antiparkinsonianos, antidepressivos, fenotiazinas, otros psicotrópicos (fenitoínas, valproico, iminoestilbenos) y refractyl ofeno).
 Metanfetaminas (cristal).
 Fuente: SISVEA -Centros de Tratamiento No Gubernamentales, 2009.



Comparación entre la droga de inicio y la droga de impacto reportada por los pacientes que acuden a los Centros de Tratamiento No Gubernamentales (ONG's) 1994 - 2009



Metanfetaminas (cristal).

Fuente: SISVEA Centros de Tratamiento No Gubernamentales, 2009.



***CENTROS DE
INTEGRACIÓN
JUVENIL***



**Perfil Sociodemográfico de la Población que acudió a Centros de Integración Juvenil según Droga de Inicio, 2009
CHIAPAS**

CARACTERÍSTICAS		DROGA DE INICIO						
		GLOBAL	TABACO	ALCOHOL	MARIGUANA	COCAÍNA	INHALABLES	DEPRESORES
		N=340	N=188	N=118	n=19	n=4	n=9	n=2
SEXO	MASCULINO	79.7	79.8	78.0	89.5	75.0	88.9	50.0
	FEMENINO	20.3	20.2	22.0	10.5	25.0	11.1	50.0
EDAD ACTUAL	9 AÑOS Ó MENOS	.0	.0	.0	.0	.0	.0	.0
	10-14 AÑOS	10.9	9.2	11.3	.0	.0	55.6	50.0
	15-19 AÑOS	34.4	38.9	25.2	56.3	25.0	33.3	.0
	20-24 AÑOS	16.6	17.8	16.5	12.5	.0	11.1	.0
	25-29 AÑOS	11.2	11.4	12.2	6.3	25.0	.0	.0
	30-34 AÑOS	9.7	7.6	11.3	18.8	50.0	.0	.0
	35 AÑOS Y MAS	17.2	15.1	23.5	6.3	.0	.0	50.0
ESTADO CIVIL	SOLTERO	67.1	71.8	56.8	78.9	50.0	88.9	50.0
	CASADO	10.9	9.6	13.6	10.5	.0	.0	50.0
	U. LIBRE	10.9	10.1	13.6	5.3	.0	11.1	.0
	SEPARADO	7.4	5.9	11.0	5.3	.0	.0	.0
	DIVORCIADO	1.5	1.1	1.7	.0	25.0	.0	.0
	VIUDO	.9	1.1	.8	.0	.0	.0	.0
	NO ESPECIFICA	1.5	.5	2.5	.0	25.0	.0	.0
ESCOLARIDAD	SIN ESTUDIOS NO SABE LEER NI ESCRIBIR	2.4	1.6	3.4	5.3	.0	.0	.0
	SIN ESTUDIOS SABE LEER Y ESCRIBIR	.9	.5	.8	5.3	.0	.0	.0
	PRIMARIA	10.9	10.7	10.2	15.8	.0	11.1	100.0
	SECUNDARIA	39.1	40.1	35.6	31.6	50.0	77.8	.0
	TECNICO O COMERCIAL	1.5	2.1	.8	.0	.0	.0	.0
	BACHILLERATO	25.7	28.9	22.0	31.6	.0	11.1	.0
	LICENCIATURA	18.0	15.0	24.6	10.5	50.0	.0	.0
OCUPACION	POSGRADO	1.5	1.1	2.5	.0	.0	.0	.0
	ESTUDIANTE	26.2	24.9	22.3	35.3	25.0	77.8	50.0
	ESTUDIA Y TRABAJA	4.6	5.0	4.5	.0	.0	11.1	.0
	LABORAL ESTABLE	29.2	23.8	39.3	35.3	50.0	.0	.0
	LABORAL INESTABLE	12.6	13.8	14.3	.0	.0	.0	.0
	DESEMPLEADO	6.8	7.2	3.6	17.6	25.0	11.1	.0
	DESOCUPADO	18.5	23.8	13.4	11.8	.0	.0	.0
NIVEL SOCIOECONOMICO	HOGAR	2.2	1.7	2.7	.0	.0	.0	50.0
	PENSIONADO	.0	.0	.0	.0	.0	.0	.0
	ALTO	.6	.6	1.0	.0	.0	.0	.0
	MEDIO ALTO	9.7	7.6	13.3	11.8	25.0	.0	.0
	MEDIO BAJO	33.4	39.2	25.7	23.5	25.0	44.4	.0
	BAJO	54.2	51.5	56.2	64.7	50.0	55.6	100.0
	POBREZA EXTREMA	1.9	1.2	3.8	.0	.0	.0	.0

Nota: El número total es mayor a la suma por tipo de droga, debido a la falta de registro.
Fuente: SISVEA -Centros de Integración Juvenil, 2009.



Perfil Sociodemográfico de la Población que acudió a Centros de Integración Juvenil según Droga de Impacto, 2009
 CHIAPAS

CARACTERÍSTICAS	DROGA DE IMPACTO									
	GLOBAL	TABACO	ALCOHOL	MARIGUANA	COCAÍNA	INHALABLES	DE DISEÑO	DEPRESORES	OTRAS	
	N=289	n=18	n=95	n=66	n=60	n=44	n=1	n=4	n=1	
SEXO	MASCULINO	79.9	66.7	70.5	90.9	85.0	84.1	100.0	75.0	.0
	FEMENINO	20.1	33.3	29.5	9.1	15.0	15.9	.0	25.0	100.0
EDAD ACTUAL	9 AÑOS Ó MENOS	.0	.0	.0	.0	.0	.0	.0	.0	.0
	10-14 AÑOS	11.6	5.6	8.6	4.7	5.0	38.6	.0	25.0	.0
	15-19 AÑOS	33.0	44.4	22.6	56.3	13.3	45.5	.0	.0	100.0
	20-24 AÑOS	18.6	5.6	22.6	17.2	23.3	11.4	100.0	.0	.0
	25-29 AÑOS	10.9	5.6	17.2	6.3	13.3	.0	.0	50.0	.0
	30-34 AÑOS	9.1	27.8	7.5	7.8	13.3	2.3	.0	.0	.0
	35 AÑOS Y MAS	16.8	11.1	21.5	7.8	31.7	2.3	.0	25.0	.0
ESTADO CIVIL	SOLTERO	67.8	72.2	55.8	78.8	53.3	95.5	100.0	50.0	100.0
	CASADO	10.0	11.1	13.7	7.6	11.7	.0	.0	50.0	.0
	U. LIBRE	12.1	5.6	13.7	9.1	21.7	4.5	.0	.0	.0
	SEPARADO	7.6	5.6	13.7	4.5	8.3	.0	.0	.0	.0
	DIVORCIADO	1.7	5.6	1.1	.0	5.0	.0	.0	.0	.0
	VIUDO	.7	.0	2.1	.0	.0	.0	.0	.0	.0
	NO ESPECIFICA	.0	.0	.0	.0	.0	.0	.0	.0	.0
ESCOLARIDAD	SIN ESTUDIOS NO SABE LEER NI ESCRIBIR	2.8	5.6	1.1	6.1	3.3	.0	.0	.0	.0
	SIN ESTUDIOS SABE LEER Y ESCRIBIR	.7	.0	1.1	1.5	.0	.0	.0	.0	.0
	PRIMARIA	11.8	11.1	10.5	18.2	10.0	6.8	.0	25.0	.0
	SECUNDARIA	38.4	33.3	35.8	28.8	35.0	68.2	.0	25.0	.0
	TECNICO O COMERCIAL	1.4	.0	2.1	.0	.0	4.5	.0	.0	.0
	BACHILLERATO	26.0	22.2	27.4	30.3	25.0	18.2	.0	25.0	100.0
	LICENCIATURA	17.3	27.8	18.9	13.6	25.0	2.3	100.0	25.0	.0
	POSGRADO	1.7	.0	3.2	1.5	1.7	.0	.0	.0	.0
OCUPACION	ESTUDIANTE	26.9	11.8	23.3	26.2	11.9	60.5	100.0	25.0	.0
	ESTUDIA Y TRABAJA	5.1	11.8	4.4	6.6	1.7	7.0	.0	.0	.0
	LABORAL ESTABLE	31.3	41.2	35.6	27.9	44.1	4.7	.0	50.0	.0
	LABORAL INESTABLE	11.6	5.9	14.4	9.8	11.9	11.6	.0	.0	.0
	DESEMPLEADO	6.2	5.9	5.6	8.2	8.5	2.3	.0	.0	.0
	DESOCUPADO	16.7	11.8	15.6	19.7	22.0	11.6	.0	.0	.0
	HOGAR	2.2	11.8	1.1	1.6	.0	2.3	.0	25.0	.0
	PENSIONADO	.0	.0	.0	.0	.0	.0	.0	.0	.0
NIVEL SOCIOECONOMICO	ALTO	.8	.0	1.2	1.7	.0	.0	.0	.0	.0
	MEDIO ALTO	9.9	11.8	10.5	11.9	7.1	5.1	100.0	25.0	.0
	MEDIO BAJO	35.0	47.1	31.4	33.9	35.7	41.0	.0	25.0	.0
	BAJO	52.9	41.2	53.5	50.8	57.1	53.8	.0	50.0	100.0
	POBREZA EXTREMA	1.5	.0	3.5	1.7	.0	.0	.0	.0	.0
DROGA DE INICIO	TABACO	55.9	72.2	45.3	59.1	68.3	48.8	.0	75.0	100.0
	ALCOHOL	35.1	22.2	52.6	27.3	26.7	27.9	100.0	.0	.0
	MARIGUANA	4.5	.0	2.1	13.6	1.7	2.3	.0	.0	.0
	COCAÍNA	1.0	5.6	.0	.0	3.3	.0	.0	.0	.0
	INHALABLES	3.1	.0	.0	.0	.0	20.9	.0	.0	.0
	ESTIMULANTES	.0	.0	.0	.0	.0	.0	.0	.0	.0
	DE DISEÑO	.0	.0	.0	.0	.0	.0	.0	.0	.0
	ALUCINOGENAS	.0	.0	.0	.0	.0	.0	.0	.0	.0
	DEPRESORES	.3	.0	.0	.0	.0	.0	.0	25.0	.0
	OPIACEOS	.0	.0	.0	.0	.0	.0	.0	.0	.0
	OTRAS	.0	.0	.0	.0	.0	.0	.0	.0	.0

Nota: El número total es mayor a la suma por tipo de droga, debido a la falta de registro.
 Fuente: SISVEA -Centros de Integración Juvenil, 2009.

CHIHUAHUA

MÉXICO
2010



CENAVECE
EPIDEMIOLOGÍA

SALUD



INFORME 2009



CENTROS DE TRATAMIENTO



**Perfil sociodemográfico de la población que acude a los Centros de Tratamiento No Gubernamentales según Droga de Impacto, 2009
CHIHUAHUA**

CARACTERISTICAS		GLOBAL	ALCOHOL	MARIGUANA	INHALABLES	ALUCINOGENOS	HEROINA	OTROS OPIACEOS	COCAINA Y DERIVADOS	DEPRESORES SNC	OTRAS DROGAS	METANFETAMINAS	TABACO
		n=6,383	n=2,042	n=547	n=424	n=25	n=2,160	n=3	n=854	n=96	n=35	n=63	n=134
SEXO	MASCULINO	92.1	93.3	95.4	87.3	100.0	93.2	33.3	91.9	86.5	91.4	92.1	64.9
	FEMENINO	7.9	6.7	4.6	12.7	.0	6.8	66.7	8.1	13.5	8.6	7.9	35.1
EDAD	14 AÑOS O MENOS	1.8	1.1	3.3	10.6	.0	.1	.0	1.3	2.1	.0	1.6	8.2
	15-19 AÑOS	12.2	6.6	34.2	41.5	12.0	3.8	.0	13.3	30.2	11.4	23.8	23.9
	20-24 AÑOS	12.8	8.1	21.6	22.2	12.0	11.0	.0	19.0	12.5	14.3	7.9	9.0
	25-29 AÑOS	14.9	9.8	14.1	10.8	20.0	18.9	.0	19.6	11.5	31.4	17.5	9.7
	30-34 AÑOS	15.2	11.4	8.8	4.7	20.0	22.5	33.3	15.9	10.4	8.6	19.0	11.9
	35 AÑOS O MAS	43.2	63.0	18.1	10.1	36.0	43.6	66.7	30.9	33.3	34.3	30.2	37.3
ESCOLARIDAD	NO FUE A LA ESCUELA	4.6	6.5	2.6	4.7	4.0	4.1	.0	3.3	3.1	.0	.0	6.0
	PRIMARIA	44.0	43.6	33.8	46.2	40.0	51.2	.0	35.6	40.6	20.0	33.3	37.3
	TECNICO POST-PRIMARIA	1.6	1.2	2.2	.9	.0	.8	.0	2.5	4.2	42.9	4.8	.7
	SECUNDARIA O PREVOCAACIONAL	32.5	29.4	38.9	38.2	32.0	32.7	33.3	33.8	35.4	11.4	28.6	27.6
	TECNICO POST-SECUNDARIA	1.3	1.5	1.3	.7	.0	.9	.0	2.2	1.0	2.9	.0	1.5
	PREPARATORIA O VOCACIONAL	13.0	13.4	18.5	8.5	24.0	8.9	.0	18.6	14.6	17.1	23.8	19.4
ESTADO CIVIL	LICENCIATURA	2.7	3.8	2.4	.5	.0	1.3	66.7	3.7	1.0	5.7	7.9	6.7
	POSGRADO	.3	.6	.4	.2	.0	.1	.0	.2	.0	.0	1.6	.7
	CASADO	16.1	24.5	10.4	4.5	8.0	11.8	66.7	17.7	10.4	17.1	7.9	14.2
	SOLTERO	52.6	42.6	67.8	78.8	64.0	51.9	.0	52.2	67.7	54.3	61.9	56.0
	DIVORCIADO	5.7	7.9	4.6	1.9	4.0	4.6	.0	6.3	4.2	8.6	4.8	2.2
	SEPARADO	7.7	8.6	6.0	3.3	8.0	8.6	.0	6.6	8.3	5.7	7.9	5.2
SITUACION LABORAL	VIUDO	1.6	2.6	.4	.5	.0	1.5	.0	.6	.0	.0	1.6	4.5
	UNION LIBRE	16.4	13.7	10.8	11.1	16.0	21.5	33.3	16.6	9.4	14.3	15.9	17.9
	ESTUDIANTE	5.4	5.6	13.2	14.2	.0	1.3	.0	3.2	9.4	11.4	12.7	19.4
	DESEMPLEADO	40.1	32.8	36.6	46.2	48.0	47.0	.0	42.4	38.5	14.3	42.9	26.9
	DESOCUPADO	13.1	11.7	11.0	16.7	8.0	14.2	.0	12.1	19.8	14.3	17.5	16.4
	TRABAJO FIJO	17.4	23.6	14.8	5.2	16.0	12.7	66.7	21.9	7.3	34.3	17.5	18.7
ACUDIO A ESTE CENTRO EN FORMA	TRABAJO OCASIONAL	21.3	23.5	23.8	15.1	28.0	22.5	33.3	17.9	18.8	20.0	9.5	8.2
	AMA DE CASA	1.9	1.4	.7	2.4	.0	2.0	.0	2.3	5.2	5.7	.0	7.5
	JUBILADO	.7	1.5	.0	.2	.0	.4	.0	.1	1.0	.0	.0	3.0
	VOLUNTARIO	57.7	46.4	38.6	42.2	64.0	78.3	66.7	52.1	54.2	31.4	50.8	68.7
	LO LLEVARON AMIGOS O FAMILIARES	34.1	43.3	44.8	46.2	28.0	18.3	33.3	39.7	35.4	65.7	41.3	17.2
	POR INDICACION LEGAL	3.7	3.6	8.2	4.2	4.0	2.1	.0	4.7	5.2	.0	4.8	4.5
OTROS	POR INDICACION MEDICA	.2	.3	.4	.2	.0	.1	.0	.2	1.0	.0	.0	.7
	OTROS	4.3	6.4	8.0	7.1	4.0	1.1	.0	3.3	4.2	2.9	3.2	9.0

Inhalables (adhesivos, aerosoles, anestésicos, solventes y gases, limpiadores y otros nitritos (amilo, butilo, isobutilo)).
 Alucinogenos (LSD, DET, DMT, DOB, DOM, STP, PCP, mescalina, psilocibina, psilocina, belladona, mandrágora y datura).
 Otros opiáceos (opio o morfina y derivados).
 Cocaína y derivados (clorhidrato de cocaína, cocaína base (crack) y basuco).
 Depresores del SNC (benzodiazepinas, barbitúricos, otros compuestos y flunitrazepam).
 Otras drogas (antihistamínicos, metilfenidato y anfetamínicos, anorexígenos, anticolinérgicos/antiespasmódicos, antiparkinsonianos, antidepressivos, fenotiazinas, otros psicotrópicos (fenitoínas, valproico, iminoestilbenos) y refractol ofteno).
 Metanfetaminas (cristal).

Fuente: SISVEA -Centros de Tratamiento No Gubernamentales, 2009.



**Patrón de consumo de la población que acude a Centros de Tratamiento No Gubernamentales según Droga de Impacto, 2009
 CHIHUAHUA**

CARACTERÍSTICAS		GLOBAL	ALCOHOL	MARIGUANA	INHALABLES	ALUCINOGENOS	HEROINA	OTROS OPIACEOS	COCAINA Y DERIVADOS	DEPRESORES SNC	OTRAS DROGAS	METANFETAMINAS	TABACO
		n=6,383	n=2,042	n=547	n=424	n=25	n=2,160	n=3	n=854	n=96	n=35	n=63	n=134
FRECUENCIA ACTUAL	DIARIO	89.6	85.0	90.3	89.2	92.0	98.0	66.7	78.5	91.7	88.6	79.4	97.8
	2 A 3 VECES POR SEMANA	3.0	4.7	3.3	3.8	4.0	.5	33.3	5.5	2.1	.0	4.8	.0
	1 VEZ POR SEMANA	4.4	6.1	2.9	3.1	4.0	.9	.0	11.1	2.1	8.6	9.5	.0
	1 A 3 VECES POR MES	2.7	4.0	2.7	3.3	.0	.6	.0	4.6	3.1	2.9	6.3	.7
EDAD DE INICIO	1 A 11 VECES AL AÑO	.3	.2	.7	.7	.0	.0	.0	.4	1.0	.0	.0	1.5
	9 AÑOS O MENOS	7.6	5.0	7.7	7.8	16.0	10.7	.0	5.9	2.1	5.7	7.9	7.5
	10 - 14 AÑOS	50.2	38.8	55.2	65.8	44.0	56.6	33.3	50.2	63.5	51.4	50.8	43.3
	15 - 19 AÑOS	34.3	43.6	34.7	23.8	40.0	27.4	.0	34.9	22.9	31.4	28.6	41.8
	20 - 24 AÑOS	4.8	7.8	1.8	1.4	.0	2.8	.0	5.6	6.3	8.6	11.1	4.5
	25 - 29 AÑOS	1.8	2.9	.2	.7	.0	1.4	33.3	2.3	.0	.0	1.6	.7
	30 - 34 AÑOS	.8	.9	.4	.5	.0	.6	.0	.8	2.1	.0	.0	2.2
DROGA DE INICIO	35 AÑOS Y MAS	.5	.9	.0	.0	.0	.4	33.3	.2	3.1	2.9	.0	.0
	ALCOHOL	32.8	66.1	23.2	13.4	16.0	10.3	33.3	31.7	13.5	25.7	23.8	17.9
	MARIGUANA	21.2	8.5	47.0	21.2	24.0	28.7	33.3	18.1	21.9	31.4	27.0	.7
	INHALABLES	7.7	2.1	5.5	31.6	8.0	10.8	.0	5.0	3.1	8.6	4.8	.0
	ALUCINOGENOS	.1	.0	.0	.0	16.0	.2	.0	.0	.0	.0	.0	.0
	HEROINA	1.8	.1	.0	.0	.0	5.0	.0	.2	.0	.0	.0	.0
	OTROS OPIACEOS	.0	.0	.0	.0	.0	.1	33.3	.0	.0	.0	.0	.0
	COCAINA Y DERIVADOS	3.3	1.4	1.5	.5	.0	2.4	.0	12.3	2.1	11.4	17.5	.0
	DEPRESORES SNC	.8	.2	.5	.2	.0	1.0	.0	.6	16.7	.0	.0	.0
	OTRAS DROGAS	.2	.0	.0	.0	.0	.5	.0	.1	.0	5.7	.0	.0
	METANFETAMINAS	.2	.1	.2	.0	.0	.1	.0	.0	.0	8.6	6.3	.0
TABACO	31.8	21.4	22.1	33.0	36.0	40.9	.0	31.9	42.7	8.6	20.6	81.3	

Inhalables (adhesivos, aerosoles, anestésicos, solventes y gases, limpiadores y otros nitritos (amilo, butilo, isobutilo)).

Alucinogenos (LSD, DET, DMT, DOB, DOM, STP, PCP, mescalina, psilocibina, psilocina, belladona, mandrágora y datura).

Otros opiáceos (opio o morfina y derivados).

Cocaína y derivados (clorhidrato de cocaína, cocaína base (crack) y basuco).

Depresores del SNC (benzodiacepinas, barbitúricos, otros compuestos y flunitrazepam).

Otras drogas (antihistamínicos, metilfenidato y anfetamínicos, anorexígenos, anticolinérgicos/antiespasmódicos, antiparkinsonianos, antidepressivos, fenotiazinas, otros psicotrópicos (fenitoínas, valproico, iminoestilbenos) y refractyl



Características sociodemográficas de pacientes que acuden a Centros de Tratamiento No Gubernamentales (ONG's) según Droga de Inicio, 2009
 CHIHUAHUA

CARACTERÍSTICAS		GLOBAL	ALCOHOL	MARIGUANA	INHALABLES	ALUICINOGENOS	HEROINA	OTROS OPIACEOS	COCAINA Y DERIVADOS	DEPRESORES SNC	OTRAS DROGAS	METANFETAMINAS	TABACO
		n=6,383	n=2,093	n=1,352	n=494	n=9	n=113	n=3	n=212	n=52	n=14	n=13	n=2,028
SEXO	MASCULINO	92.1%	93.2%	97.0%	91.7%	100.0%	93.8%	66.7%	81.1%	86.5%	100.0%	92.3%	89.0%
	FEMENINO	7.9%	6.8%	3.0%	8.3%	.0%	6.2%	33.3%	18.9%	13.5%	.0%	7.7%	11.0%
EDAD	14 AÑOS O MENOS	1.8%	1.4%	1.4%	4.3%	.0%	.0%	.0%	1.4%	.0%	.0%	.0%	2.0%
	15-19 AÑOS	12.2%	9.8%	16.4%	17.2%	11.1%	4.4%	.0%	11.8%	13.5%	7.1%	15.4%	11.0%
	20-24 AÑOS	12.8%	11.0%	16.6%	13.8%	11.1%	5.3%	.0%	20.3%	7.7%	7.1%	.0%	11.7%
	25-29 AÑOS	14.9%	12.1%	17.4%	12.8%	33.3%	24.8%	33.3%	21.7%	11.5%	14.3%	46.2%	15.1%
	30-34 AÑOS	15.2%	12.2%	15.8%	18.6%	.0%	21.2%	.0%	17.9%	19.2%	35.7%	7.7%	16.2%
	35 AÑOS O MAS	43.2%	53.4%	32.4%	33.4%	44.4%	44.2%	66.7%	26.9%	48.1%	35.7%	30.8%	43.8%
NIVEL ACADÉMICO	NO FUE A LA ESCUELA	4.6%	5.7%	3.3%	5.9%	.0%	8.8%	.0%	4.7%	3.8%	7.1%	.0%	3.9%
	PRIMARIA	44.0%	37.5%	44.5%	53.8%	44.4%	45.1%	.0%	34.9%	61.5%	50.0%	38.5%	48.5%
	TECNICO POST-PRIMARIA	1.6%	2.2%	1.3%	1.2%	.0%	.0%	.0%	3.3%	1.9%	.0%	3.3%	1.0%
	SECUNDARIA O PREVOCAIONAL	32.5%	31.4%	35.8%	32.6%	22.2%	38.1%	33.3%	31.1%	19.2%	28.6%	23.1%	31.6%
	TECNICO POST-SECUNDARIA	1.3%	1.7%	1.0%	.8%	.0%	.0%	.0%	2.4%	.0%	.0%	.0%	1.2%
	PREPARATORIA O VOCACIONAL	13.0%	16.4%	12.4%	5.3%	22.2%	7.1%	33.3%	20.8%	13.5%	14.3%	15.4%	11.1%
	LICENCIATURA	2.7%	4.7%	1.6%	.4%	11.1%	.9%	33.3%	1.9%	.0%	.0%	.0%	2.1%
ESTADO CIVIL	POSGRADO	.3%	.3%	.1%	.0%	.0%	.0%	.0%	.9%	.0%	.0%	.0%	.5%
	SOLTERO	52.6%	45.3%	58.9%	65.0%	44.4%	51.3%	66.7%	52.8%	63.5%	57.1%	53.8%	52.6%
	CASADO	16.1%	24.7%	11.4%	7.5%	22.2%	15.0%	33.3%	16.0%	13.5%	14.3%	30.8%	12.4%
	DIVORCIADO	5.7%	7.5%	4.4%	3.8%	.0%	4.4%	.0%	3.8%	5.8%	14.3%	7.7%	5.3%
	SEPARADO	7.7%	7.7%	7.0%	5.5%	11.1%	7.1%	.0%	4.7%	13.5%	.0%	.0%	8.9%
	VIUDO	1.6%	2.2%	.9%	1.4%	.0%	3.5%	.0%	1.9%	.0%	.0%	.0%	1.4%
EDAD DE INICIO	UNION LIBRE	16.4%	12.5%	17.5%	16.8%	22.2%	18.6%	.0%	20.8%	3.8%	14.3%	7.7%	19.4%
	9 AÑOS O MENOS	7.6%	5.3%	5.9%	12.8%	.0%	.0%	66.7%	.0%	3.8%	.0%	7.7%	11.0%
	10 - 14 AÑOS	50.2%	37.8%	58.7%	62.8%	44.4%	11.5%	.0%	24.5%	50.0%	42.9%	23.1%	59.6%
	15 - 19 AÑOS	34.3%	44.9%	32.0%	22.3%	55.6%	40.7%	.0%	44.8%	26.9%	35.7%	46.2%	26.4%
	20 - 24 AÑOS	4.8%	7.5%	2.6%	1.6%	.0%	17.7%	.0%	16.0%	7.7%	14.3%	23.1%	2.2%
	25 - 29 AÑOS	1.8%	2.8%	.7%	.2%	.0%	17.7%	.0%	9.0%	.0%	.0%	.0%	.5%
	30 - 34 AÑOS	.8%	1.0%	.1%	.4%	.0%	6.2%	.0%	4.2%	3.8%	.0%	.0%	.2%
FRECUENCIA DE INICIO	35 AÑOS Y MAS	.5%	.8%	.0%	.0%	.0%	6.2%	33.3%	1.4%	7.7%	7.1%	.0%	.0%
	DIARIO	87.7%	75.6%	91.9%	89.0%	77.8%	98.2%	66.7%	72.2%	94.2%	92.9%	84.6%	97.9%
	2 A 3 VECES POR SEMANA	3.6%	7.0%	2.5%	3.4%	.0%	.0%	33.3%	4.7%	.0%	.0%	7.7%	1.0%
	1 VEZ POR SEMANA	4.7%	10.1%	1.9%	4.5%	.0%	1.8%	.0%	12.7%	3.8%	7.1%	.0%	.4%
	1 A 3 VECES AL MES	3.5%	6.8%	2.8%	3.0%	22.2%	.0%	.0%	9.4%	1.9%	.0%	7.7%	.3%
1 A 11 VECES AL AÑO	.5%	.5%	.9%	.0%	.0%	.0%	.0%	.9%	.0%	.0%	.0%	.4%	

Inhalables (adhesivos, aerosoles, anestésicos, solventes y gases, limpiadores y otros nitritos (amilo, butilo, isobutilo)).

Alucinogenos (LSD, DET, DMT, DOB, DOM, STP, PCP, mescalina, psilocibina, psilocina, belladona, mandrágora y datura).

Otros opiaceos (opio o morfina y derivados).

Cocaína y derivados (clorhidrato de cocaína, cocaína base (crack) y basuco).

Depresores del SNC (benzodiazepinas, barbitúricos, otros compuestos y flunitrazepam).

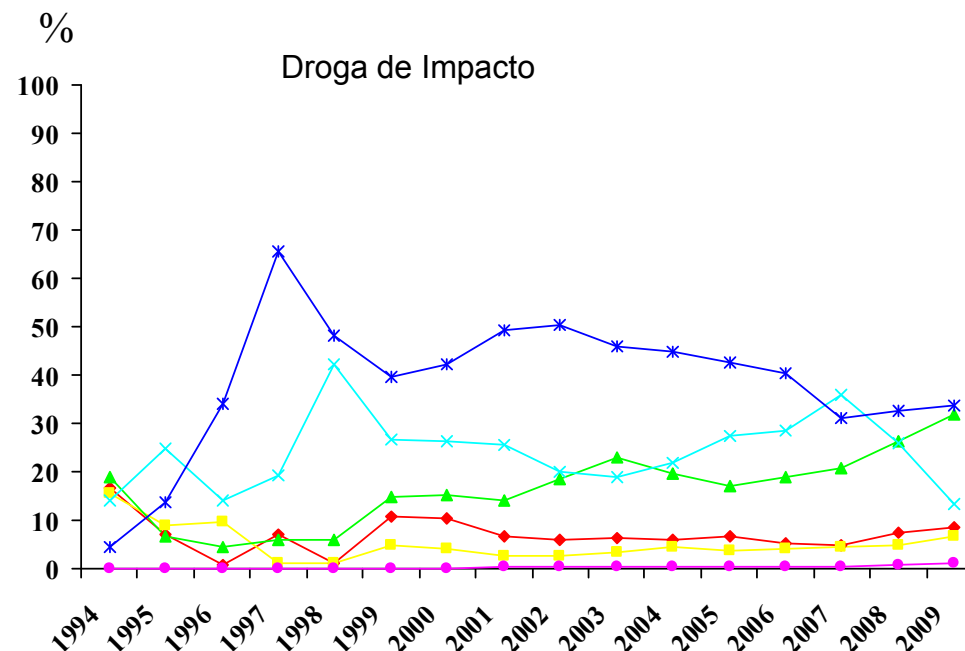
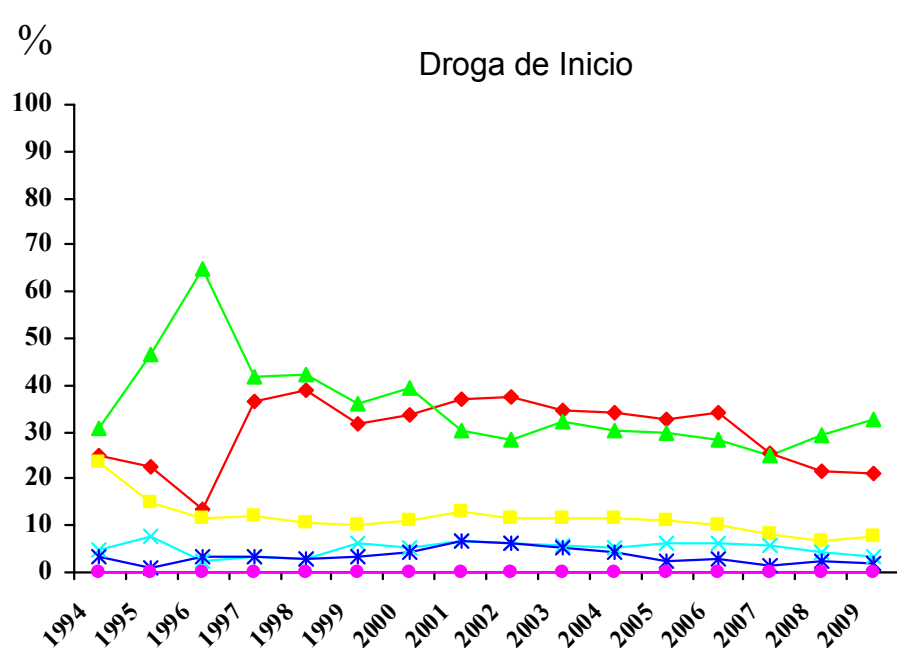
Otras drogas (antihistamínicos, metilfenidato y anfetamínicos, anorexígenos, anticolinérgicos/antiespasmódicos, antiparkinsonianos, antidepresivos, fenotiazinas, otros psicotrópicos (fenitoínas, valproico, iminoestilbenos) y refractol ofteno).

Metanfetaminas (cristal).

Fuente: SISVEA -Centros de Tratamiento No Gubernamentales, 2009.



Comparación entre la droga de inicio y la droga de impacto reportada por los pacientes que acuden a los Centros de Tratamiento No Gubernamentales (ONG's) 1994 - 2009



—♦— Mariguana —■— Inhalables —▲— Alcohol —×— Cocaína —*— Heroína —●— Metanfetaminas

Metanfetaminas (cristal).

Fuente: SISVEA Centros de Tratamiento No Gubernamentales, 2009.



***CONSEJO TUTELAR DE
MENORES***



Características sociales y tipo de infracción cometida por los menores infractores usuarios de drogas 2009
CHIHUAHUA

CARACTERISTICAS		GLOBAL	MARIGUANA	INHALABLES	ALCOHOL	COCAINA Y DERIVADOS	HEROINA	TABACO
		n=132	n=46	n=16	n=11	n=17	n=1	n=14
SEXO	MASCULINO	97.7	97.8	100.0	100.0	100.0	100.0	100.0
	FEMENINO	2.3	2.2	.0	.0	.0	.0	.0
EDAD	5 A 9 AÑOS	.0	.0	.0	.0	.0	.0	.0
	10 A 14 AÑOS	7.7	8.7	12.5	.0	17.6	.0	7.7
	15 A 18 AÑOS	92.3	91.3	87.5	100.0	82.4	100.0	92.3
ESCOLARIDAD	PRIMARIA	33.3	28.3	37.5	45.5	47.1	.0	57.1
	SECUNDARIA	46.2	63.0	62.5	27.3	52.9	100.0	21.4
	PREPA	16.7	8.7	.0	27.3	.0	.0	21.4
	LIC O POS	.0	.0	.0	.0	.0	.0	.0
OCUPACION	NO ESTUDIO	3.8	.0	.0	.0	.0	.0	.0
	ESTUDIANTE	26.5	26.1	12.5	36.4	5.9	.0	28.6
	EMPLEADO	39.4	37.0	31.3	54.5	23.5	.0	50.0
	SUBEMPLEADO	11.4	6.5	18.8	.0	11.8	100.0	.0
USA TATUAJES	HOGAR	2.3	2.2	.0	.0	.0	.0	.0
	NINGUNA	20.5	28.3	37.5	9.1	58.8	.0	21.4
HA PERTENECIDO A UNA BANDA	SI	22.0	39.1	37.5	45.5	41.2	.0	57.1
	NO	78.0	60.9	62.5	54.5	58.8	100.0	42.9
INFRACCION BAJO INTOXICACION	SI	31.8	50.0	81.3	36.4	76.5	.0	42.9
	NO	68.2	50.0	18.8	63.6	23.5	100.0	57.1
TIPO DE INFRACCION	SI	16.7	39.1	50.0	36.4	47.1	.0	21.4
	NO	83.3	60.9	50.0	63.6	52.9	100.0	78.6
	ROBO	38.6	43.5	62.5	45.5	52.9	100.0	42.9
	VIOLACION	8.3	2.2	6.3	9.1	5.9	.0	14.3
	HOMICIDIO	5.3	2.2	.0	.0	.0	.0	.0
	LESIONES A TERCEROS	7.6	13.0	6.3	9.1	11.8	.0	.0
	DAÑOS EN PROPIEDAD AJENA	1.5	4.3	12.5	.0	5.9	.0	.0
	SECUESTRO	4.5	.0	.0	9.1	.0	.0	14.3
	DELITOS CONTRA LA SALUD	15.2	32.6	6.3	18.2	17.6	.0	21.4
	CONSUMO DE DROGAS	.0	.0	.0	.0	.0	.0	.0
	PORTACION DE ARMA	25.0	15.2	6.3	18.2	5.9	.0	28.6
	OTROS	11.4	6.5	12.5	.0	11.8	.0	.0
	LUGAR DE LA INFRACCION	VIA PUBLICA	71.2	76.1	75.0	45.5	76.5	.0
HOGAR		11.4	10.9	6.3	9.1	5.9	.0	7.1
TRABAJO		2.3	.0	.0	9.1	.0	.0	7.1
ESCUELA		.8	.0	.0	.0	.0	.0	.0
AEREOPUERTO INTERNACIONAL (ADUANA)		.0	.0	.0	.0	.0	.0	.0
LUGAR DE RECREO		.8	.0	.0	.0	.0	.0	.0
OTRO		13.6	13.0	18.8	36.4	17.6	100.0	50.0

Fuente: SISVEA, Consejo Tutelar de Menores, 2009



FORENSE



**Tipo de muerte bajo intoxicación según droga 2009
CHIHUAHUA**

CARACTERÍSTICAS		GLOBAL (BAJO EFECTO)	ALCOHOL	DEPRESORES DEL SNC	COCAINA Y DERIVADOS	MARIGUANA	OTROS OPIACEOS
		n=1,479	n=744	n=109	n=448	n=436	n=21
SEXO	MASCULINO	94.6	93.5	90.8	95.8	97.9	76.2
	FEMENINO	5.4	6.5	9.2	4.2	2.1	23.8
EDAD	5 A 9 AÑOS	.0	.0	.0	.0	.0	.0
	10 A 14 AÑOS	.3	.3	.0	.0	.9	.0
	15 A 19 AÑOS	7.4	6.5	4.6	4.0	13.1	4.8
	20 A 24 AÑOS	18.9	19.1	11.0	19.0	24.1	28.6
	25 A 29 AÑOS	18.2	16.1	11.0	22.1	20.0	19.0
	30 A 34 AÑOS	16.4	16.7	13.8	18.5	14.2	9.5
	35 A 39 AÑOS	14.7	15.5	13.8	16.3	11.0	19.0
	40 AÑOS O MÁS	24.1	25.9	45.9	20.1	16.7	19.0
CAUSA DE MUERTE	ATROPELLADO	2.9	4.0	6.4	.7	2.8	.0
	CHOQUE DE VEHICULO DE MOTOR	5.8	9.4	2.8	2.9	1.6	.0
	CAIDA	.9	.9	6.4	.2	.7	4.8
	ELECTROCUTADO	.1	.1	.0	.2	.2	.0
	QUEMADO	.5	.3	3.7	.2	.2	.0
	GOLPE POR OBJETO CONTUNDENTE	3.2	5.0	4.6	1.8	1.8	4.8
	ASFIXIA	4.6	7.0	8.3	3.1	1.4	.0
	APLASTAMIENTO	.1	.3	.0	.0	.0	.0
	ARMA DE FUEGO	69.6	57.7	49.5	85.9	80.7	23.8
	ARMA BLANCA (PUNZO CORTANTE)	4.0	5.5	2.8	2.5	4.4	4.8
	VIOLACION	.0	.0	.0	.0	.0	.0
	INTOXICADO	2.4	2.7	.9	.9	2.3	28.6
	ENVENENADO	.1	.0	.9	.0	.0	.0
	OTROS	5.7	7.1	13.8	1.6	3.9	33.3
	LUGAR DONDE OCURRIÓ LA CAUSA DE MUERTE	TRANSITO	2.0	2.6	.0	1.8	1.4
HOGAR		10.3	11.4	10.1	6.9	8.9	23.8
VIA PUBLICA		74.1	70.4	63.3	79.0	78.7	52.4
BAÑOS PUBLICOS		.3	.3	.9	.0	.2	4.8
AREAS ESCOLARES		.0	.0	.0	.0	.0	.0
LUGARES DE RECREO		3.0	4.4	.9	5.1	1.8	4.8
TRABAJO		.4	.4	.9	.2	.5	.0
ARES DE SERVICIO		5.9	5.8	14.7	4.5	4.6	4.8
OTROS		4.0	4.7	9.2	2.5	3.9	9.5

N=3,526 "MUERTES REGISTRADAS".
 Otros opiáceos (opio o morfina y derivados).
 Cocaína y derivados (clorhidrato de cocaína, cocaína base (crack) y basuco).
 Depresores del SNC (benzodicepinas, barbitúricos, otros compuestos y flunitrazepam).
 Fuente: SISVEA, Servicios Médico Forense, 2009



***SERVICIOS DE
URGENCIAS***



Proporción de pacientes bajo influjo de drogas, atendidos debido a lesiones por causa externa en Servicios de Urgencias, según tipo de droga
2009
CHIHUAHUA

LESIONES POR CAUSA EXTERNA (%)	ALCOHOL	MARIGUANA	HEROINA	COCAINA Y DERIVADOS
	n=5	n=3	n=1	n=4
ACCIDENTE AUTOMOVILISTICO	.0	.0	.0	.0
ATROPELLADO	.0	.0	.0	.0
CAIDA	20.0	.0	.0	25.0
ENVENENADO O INTOXICADO	.0	.0	100.0	.0
GOLPES	60.0	66.7	.0	75.0
HERIDA POR ARMA DE FUEGO	.0	33.3	.0	.0
HERIDA POR OBJETO PUNO CORTANTE	20.0	.0	.0	.0
VIOLACION	.0	.0	.0	.0
QUEMADURA	.0	.0	.0	.0
ASFIXIA	.0	.0	.0	.0
APLASTAMIENTO	.0	.0	.0	.0
ELECTROCUCION	.0	.0	.0	.0
OTRAS	.0	.0	.0	.0
NO CONTESTO	.0	.0	.0	.0
Total	100.0	100.0	100.0	100.0

Inhalables (adhesivos, aerosoles, anestésicos, solventes y gases, limpiadores y otros nitritos (amilo, butilo, isobutilo)).

Alucinógenos (LSD, DET, DMT, DOB, DOM, STP, PCP, mescalina, psilocibina, psilocina, belladona, mandrágora y datura).

Otros opiáceos (opio o morfina y derivados).

Cocaína y derivados (clorhidrato de cocaína, cocaína base (crack) y basuco).

Depresores del SNC (benzodiazepinas, barbitúricos, otros compuestos y flunitrazepam).

Otras drogas (antihistamínicos, metilfenidato y amfetamínicos, anorexígenos, anticolinérgicos/antiespasmódicos, antiparkinsonianos, antidepresivos, fenotiazinas, otros psicotrópicos (fenitoínas, valproico, iminoestilbenos) y refractyl ofeno).

N=12 SISVEA, Servicio Médico de Urgencias, 2009

Nota: La suma total por tipo de droga es mayor al número de pacientes debido al multiuso de drogas

Fuente: SISVEA, Servicios de Urgencias, 2009



**Proporción de pacientes que solicitaron atención en los Servicios de Urgencias por Patología, según drogas consumidas en los últimos 30 días
2009
CHIHUAHUA**

PATOLOGIA (%)	ALCOHOL	MARIJUANA	INHALABLES	ALUCINOGENOS	HEROINA	OTROS OPIACEOS	COCAINA Y DERIVADOS	DEPRESORES DEL SNC	OTRAS DROGAS	TABACO
	n=58	n=11	n=3	n=1	n=5	n=9	n=7	n=6	n=5	n=51
BRONQUITIS/ENFISEMA/ASMA	3.4	9.1	.0	.0	.0	11.1	.0	.0	20.0	.0
CA DE TRAQUEA/BRONQUIOS/PULMON	.0	.0	.0	.0	.0	.0	.0	.0	.0	.0
ENFERMEDAD ISQUEMICA DEL CORAZON	1.7	9.1	33.3	.0	.0	11.1	.0	16.7	20.0	7.8
HIPERTENSION	8.6	9.1	33.3	.0	.0	22.2	.0	50.0	40.0	5.9
ENFERMEDAD CEREBROVASCULAR	.0	.0	.0	.0	.0	.0	.0	.0	.0	.0
OTRA AFECCION NEUROLOGICA	.0	.0	.0	.0	.0	.0	.0	.0	.0	.0
CIRROSIS/GASTRITIS	.0	.0	.0	.0	.0	.0	.0	.0	.0	5.9
SANGRADO DE TUBO DIGESTIVO	.0	.0	.0	.0	.0	.0	.0	.0	.0	2.0
URGENCIAS QUIRURGICAS	6.9	27.3	.0	.0	.0	.0	.0	.0	.0	5.9
PSICOSIS ALCOHOLICA	3.4	9.1	33.3	.0	.0	11.1	14.3	16.7	20.0	3.9
NO CONTESTO	96.6	90.9	66.7	100.0	100.0	88.9	85.7	83.3	80.0	96.1
AFECCION GINECO-OBSTETRICA	.0	.0	.0	.0	.0	.0	.0	.0	.0	.0
AFECCION OSTEO-MUSCULAR	1.7	9.1	.0	.0	20.0	11.1	.0	16.7	.0	2.0
AFECCION DERMATOLOGICA	.0	.0	.0	.0	.0	.0	.0	.0	.0	.0
DIABETES MELLITUS	5.2	.0	.0	.0	.0	.0	.0	33.3	.0	2.0
NO CONTESTO	94.8	100.0	100.0	100.0	100.0	100.0	100.0	66.7	100.0	98.0
SIDA	.0	9.1	.0	.0	20.0	11.1	.0	.0	.0	.0
OTRAS	31.0	18.2	.0	.0	.0	11.1	.0	.0	.0	37.3
NINGUNA	43.1	18.2	66.7	100.0	60.0	33.3	85.7	16.7	40.0	35.3

Inhalables (adhesivos, aerosoles, anestésicos, solventes y gases, limpiadores y otros nitritos (amilo, butilo, isobutilo)).

Alucinogenos (LSD, DET, DMT, DOB, DOM, STP, PCP, mescalina, psilocibina, psilocina, belladona, mandrágora y datura).

Otros opiáceos (opio o morfina y derivados).

Cocaína y derivados (clorhidrato de cocaína, cocaína base (crack) y basuco).

Depresores del SNC (benzodiacepinas, barbitúricos, otros compuestos y flunitrazepam).

Otras drogas (antihistamínicos, metilfenidato y anfetamínicos, anorexígenos, anticolinérgicos/antiespasmódicos, antiparkinsonianos, antidepressivos, fenotiazinas, otros psicotrópicos (fenitoínas, valproico, iminoestilbenos) y refractyl ofeno).

N=119

Nota: El total por tipo de droga y/o patología no suman el 100% ya que cada paciente pudo tener respuestas múltiples

Fuente: SISVEA, Servicios de Urgencias, 2009



***CENTROS DE
INTEGRACIÓN
JUVENIL***



Perfil Sociodemográfico de la Población que acudió a Centros de Integración Juvenil según Droga de Inicio, 2009
CHIHUAHUA

CARACTERÍSTICAS		DROGA DE INICIO									
		GLOBAL	TABACO	ALCOHOL	MARIGUANA	COCAÍNA	INHALABLES	ESTIMULANTES	DEPRESORES	OPIACEOS	OTRAS
		N=1,124	n=724	n=249	n=82	n=13	n=35	n=1	n=4	n=12	n=4
SEXO	MASCULINO	73.0	71.3	73.1	93.9	53.8	82.9	.0	.0	75.0	25.0
	FEMENINO	27.0	28.7	26.9	6.1	46.2	17.1	100.0	100.0	25.0	75.0
EDAD ACTUAL	9 AÑOS Ó MENOS	.1	.1	.0	.0	.0	.0	.0	.0	.0	.0
	10-14 AÑOS	7.2	6.1	8.4	5.1	27.3	20.0	.0	.0	.0	25.0
	15-19 AÑOS	19.6	18.7	24.5	17.9	9.1	17.1	100.0	.0	.0	.0
	20-24 AÑOS	11.3	11.1	11.6	15.4	9.1	5.7	.0	.0	18.2	.0
	25-29 AÑOS	13.5	13.2	13.7	15.4	18.2	5.7	.0	50.0	27.3	.0
	30-34 AÑOS	13.0	11.7	15.7	15.4	27.3	17.1	.0	.0	.0	25.0
ESTADO CIVIL	35 AÑOS Y MAS	35.4	39.1	26.1	30.8	9.1	34.3	.0	50.0	54.5	50.0
	SOLTERO	48.3	44.8	55.4	54.9	61.5	62.9	.0	.0	41.7	25.0
	CASADO	15.2	15.6	14.1	14.6	15.4	5.7	.0	50.0	33.3	25.0
	U. LIBRE	18.5	20.3	14.9	18.3	15.4	8.6	.0	25.0	16.7	25.0
	SEPARADO	9.7	10.2	8.8	6.1	.0	17.1	100.0	.0	8.3	.0
	DIVORCIADO	4.7	4.8	4.0	4.9	7.7	2.9	.0	25.0	.0	25.0
ESCOLARIDAD	VIUDO	1.4	1.5	1.6	.0	.0	2.9	.0	.0	.0	.0
	NO ESPECIFICA	2.1	2.8	1.2	1.2	.0	.0	.0	.0	.0	.0
	SIN ESTUDIOS NO SABE LEER NI ESCRIBIR	.8	.8	1.2	.0	.0	.0	.0	.0	.0	.0
	SIN ESTUDIOS SABE LEER Y ESCRIBIR	.4	.6	.4	.0	.0	.0	.0	.0	.0	.0
	PRIMARIA	27.0	30.0	15.4	32.9	33.3	29.4	.0	25.0	41.7	25.0
	SECUNDARIA	37.3	35.8	38.5	36.6	58.3	58.8	100.0	25.0	25.0	25.0
OCUPACION	TECNICO O COMERCIAL	5.4	5.3	6.1	3.7	.0	2.9	.0	25.0	.0	50.0
	BACHILLERATO	20.2	19.8	24.7	19.5	8.3	5.9	.0	.0	25.0	.0
	LICENCIATURA	8.3	7.1	13.4	6.1	.0	2.9	.0	25.0	8.3	.0
	POSGRADO	.5	.6	.4	1.2	.0	.0	.0	.0	.0	.0
	ESTUDIANTE	16.9	14.0	25.8	12.3	30.0	24.2	.0	.0	.0	25.0
	ESTUDIA Y TRABAJA	1.4	1.4	1.7	1.4	.0	.0	.0	.0	.0	.0
NIVEL SOCIOECONOMICO	LABORAL ESTABLE	30.5	31.7	28.4	32.9	10.0	27.3	.0	50.0	10.0	25.0
	LABORAL INESTABLE	17.0	17.8	12.7	23.3	40.0	12.1	.0	.0	20.0	.0
	DESEMPLEADO	9.6	9.7	6.6	13.7	10.0	12.1	100.0	.0	30.0	.0
	DESOCUPADO	15.1	15.0	15.3	12.3	.0	21.2	.0	25.0	40.0	.0
	HOGAR	8.7	9.4	8.3	4.1	10.0	3.0	.0	25.0	.0	50.0
	PENSIONADO	1.0	1.1	1.3	.0	.0	.0	.0	.0	.0	.0
NIVEL SOCIOECONOMICO	ALTO	.7	.9	.4	.0	.0	.0	.0	.0	.0	.0
	MEDIO ALTO	4.0	4.7	3.4	2.5	.0	.0	.0	.0	.0	.0
	MEDIO BAJO	56.6	54.5	63.2	58.2	53.8	45.5	100.0	25.0	75.0	75.0
	BAJO	37.2	38.1	32.1	36.7	46.2	54.5	.0	75.0	25.0	25.0
	POBREZA EXTREMA	1.6	1.9	.9	2.5	.0	.0	.0	.0	.0	.0

Nota: El número total es mayor a la suma por tipo de droga, debido a la falta de registro.
 Fuente: SISVEA -Centros de Integración Juvenil, 2009.



Perfil Sociodemográfico de la Población que acudió a Centros de Integración Juvenil según Droga de Impacto, 2009
 CHIHUAHUA

CARACTERÍSTICAS	DROGA DE IMPACTO											
	GLOBAL	TABACO	ALCOHOL	MARIGUANA	COCAÍNA	INHALABLES	ESTIMULANTES	DE DISEÑO	DEPRESORES	OPIACEOS	OTRAS	
	N=639	n=85	n=119	n=62	n=46	n=52	n=3	n=3	n=14	n=254	n=1	
SEXO	MASCULINO	75.0	43.5	68.1	90.3	76.1	76.9	100.0	.0	78.6	85.0	.0
	FEMENINO	25.0	56.5	31.9	9.7	23.9	23.1	.0	100.0	21.4	15.0	100.0
EDAD ACTUAL	9 AÑOS Ó MENOS	.0	.0	.0	.0	.0	.0	.0	.0	.0	.0	.0
	10-14 AÑOS	5.2	8.2	5.9	4.8	.0	27.5	.0	33.3	7.1	.0	.0
	15-19 AÑOS	15.7	11.8	13.4	51.6	13.0	51.0	.0	66.7	14.3	2.4	.0
	20-24 AÑOS	10.5	3.5	15.1	12.9	19.6	11.8	33.3	.0	35.7	6.7	.0
	25-29 AÑOS	14.1	7.1	15.1	14.5	17.4	3.9	.0	.0	.0	18.5	.0
	30-34 AÑOS	15.0	16.5	12.6	4.8	26.1	2.0	33.3	.0	21.4	18.5	.0
	35 AÑOS Y MAS	39.5	52.9	37.8	11.3	23.9	3.9	33.3	.0	21.4	53.9	100.0
ESTADO CIVIL	SOLTERO	46.6	36.5	35.3	67.7	32.6	80.8	33.3	100.0	57.1	44.9	.0
	CASADO	13.1	21.2	21.8	11.3	23.9	1.9	33.3	.0	7.1	7.5	.0
	U. LIBRE	23.2	21.2	23.5	16.1	26.1	13.5	33.3	.0	14.3	27.2	100.0
	SEPARADO	9.2	3.5	10.9	4.8	10.9	.0	.0	.0	7.1	13.4	.0
	DIVORCIADO	4.2	5.9	4.2	.0	4.3	.0	.0	.0	14.3	5.1	.0
	VIUDO	2.0	8.2	1.7	.0	.0	.0	.0	.0	.0	1.6	.0
	NO ESPECIFICA	1.6	3.5	2.5	.0	2.2	3.8	.0	.0	.0	.4	.0
ESCOLARIDAD	SIN ESTUDIOS NO SABE LEER NI ESCRIBIR	.9	2.4	1.7	.0	.0	2.0	.0	.0	.0	.4	.0
	SIN ESTUDIOS SABE LEER Y ESCRIBIR	.5	.0	1.7	.0	.0	.0	.0	.0	7.1	.0	.0
	PRIMARIA	35.5	25.9	25.4	21.0	28.3	36.0	33.3	.0	14.3	49.6	100.0
	SECUNDARIA	34.1	28.2	33.1	38.7	39.1	44.0	.0	33.3	35.7	32.9	.0
	TECNICO O COMERCIAL	4.7	11.8	7.6	4.8	6.5	.0	.0	.0	7.1	1.6	.0
	BACHILLERATO	17.7	20.0	18.6	25.8	17.4	16.0	33.3	33.3	35.7	13.5	.0
	LICENCIATURA	6.0	10.6	10.2	8.1	8.7	2.0	33.3	33.3	.0	2.0	.0
	POSGRADO	.6	1.2	1.7	1.6	.0	.0	.0	.0	.0	.0	.0
OCUPACION	ESTUDIANTE	12.9	20.2	12.0	35.6	4.7	40.0	33.3	100.0	14.3	.0	.0
	ESTUDIA Y TRABAJA	1.3	3.6	.9	1.7	.0	4.0	.0	.0	.0	.4	.0
	LABORAL ESTABLE	32.3	31.0	42.7	28.8	34.9	4.0	33.3	.0	28.6	34.3	100.0
	LABORAL INESTABLE	18.9	3.6	21.4	15.3	20.9	8.0	.0	.0	7.1	26.9	.0
	DESEMPLEADO	9.7	14.3	6.0	3.4	7.0	6.0	33.3	.0	7.1	12.7	.0
	DESOCUPADO	15.3	9.5	6.8	11.9	16.3	28.0	.0	.0	35.7	18.8	.0
	HOGAR	8.2	14.3	9.4	3.4	16.3	10.0	.0	.0	7.1	5.3	.0
	PENSIONADO	1.3	3.6	.9	.0	.0	.0	.0	.0	.0	1.6	.0
NIVEL SOCIOECONOMICO	ALTO	.7	.0	.9	1.8	2.3	2.1	.0	.0	.0	.0	.0
	MEDIO ALTO	4.5	16.0	5.6	1.8	9.1	.0	.0	66.7	7.7	.4	.0
	MEDIO BAJO	50.0	38.7	57.9	71.4	61.4	54.2	100.0	.0	69.2	41.5	.0
	BAJO	44.0	45.3	35.5	25.0	27.3	43.8	.0	33.3	23.1	56.0	100.0
	POBREZA EXTREMA	.8	.0	.0	.0	.0	.0	.0	.0	.0	2.0	.0
DROGA DE INICIO	TABACO	65.6	71.8	57.1	58.1	73.9	57.7	66.7	66.7	85.7	68.5	.0
	ALCOHOL	21.0	24.7	38.7	24.2	19.6	26.9	.0	.0	7.1	11.0	.0
	MARIGUANA	8.3	1.2	3.4	17.7	4.3	3.8	.0	.0	7.1	12.6	.0
	COCAÍNA	.9	1.2	.0	.0	.0	1.9	.0	33.3	.0	1.2	.0
	INHALABLES	3.4	1.2	.8	.0	2.2	9.6	33.3	.0	.0	5.1	.0
	ESTIMULANTES	.0	.0	.0	.0	.0	.0	.0	.0	.0	.0	.0
	DE DISEÑO	.0	.0	.0	.0	.0	.0	.0	.0	.0	.0	.0
	ALUCINOGENAS	.0	.0	.0	.0	.0	.0	.0	.0	.0	.0	.0
	DEPRESORES	.2	.0	.0	.0	.0	.0	.0	.0	.0	.4	.0
	OPIACEOS	.5	.0	.0	.0	.0	.0	.0	.0	.0	1.2	.0
	OTRAS	.2	.0	.0	.0	.0	.0	.0	.0	.0	.0	100.0

Nota: El número total es mayor a la suma por tipo de droga, debido a la falta de registro.
 Fuente: SISVEA -Centros de Integración Juvenil, 2009.

DISTRITO FEDERAL

MÉXICO
2010



CENAVECE
EPIDEMIOLOGÍA

SALUD



INFORME 2009



CENTROS DE TRATAMIENTO



**Perfil sociodemográfico de la población que acude a los Centros de Tratamiento No Gubernamentales según Droga de Impacto, 2009
 DISTRITO FEDERAL**

CARACTERÍSTICAS		GLOBAL	ALCOHOL	MARIJUANA	INHALABLES	ALUCINOGENOS	HEROINA	OTROS OPIACEOS	COCAINA Y DERIVADOS	DEPRESORES SNC	OTRAS DROGAS	METANFETAMINAS	TABACO
		n=3,633	n=1,395	n=419	n=581	n=6	n=6	n=5	n=1,041	n=85	n=37	n=15	n=43
SEXO	MASCULINO	83.0	80.0	86.9	79.5	66.7	83.3	80.0	90.3	69.4	70.3	80.0	51.2
	FEMENINO	17.0	20.0	13.1	20.5	33.3	16.7	20.0	9.7	30.6	29.7	20.0	48.8
EDAD	14 AÑOS O MENOS	4.2	1.6	4.3	15.0	.0	.0	.0	1.5	2.4	2.7	6.7	9.3
	15-19 AÑOS	19.0	8.6	36.5	46.8	50.0	16.7	.0	10.8	7.1	16.2	33.3	30.2
	20-24 AÑOS	15.8	11.3	27.4	16.5	50.0	16.7	.0	17.6	4.7	24.3	13.3	7.0
	25-29 AÑOS	16.4	13.5	11.7	9.1	.0	33.3	20.0	25.4	25.9	18.9	40.0	9.3
	30-34 AÑOS	12.7	11.8	6.4	6.2	.0	.0	.0	20.2	16.5	16.2	.0	7.0
	35 AÑOS O MAS	31.9	53.2	13.6	6.4	.0	33.3	80.0	24.6	43.5	21.6	6.7	37.2
ESCOLARIDAD	NO FUE A LA ESCUELA	1.5	1.8	1.0	2.2	.0	.0	.0	1.3	.0	.0	.0	.0
	PRIMARIA	15.2	14.5	9.6	25.0	.0	.0	20.0	13.9	3.6	10.8	33.3	11.6
	TECNICO POST-PRIMARIA	.6	.7	.0	.7	.0	16.7	.0	.4	1.2	.0	.0	2.3
	SECUNDARIA O PREVOCACIONAL	39.9	30.6	40.4	57.2	50.0	33.3	.0	44.6	20.2	32.4	33.3	41.9
	TECNICO POST-SECUNDARIA	2.9	4.5	2.6	.7	.0	.0	20.0	1.9	3.6	2.7	.0	7.0
	PREPARATORIA O VOCACIONAL	26.0	24.5	36.3	13.3	50.0	33.3	20.0	28.8	44.0	43.2	20.0	25.6
	LICENCIATURA	12.3	20.4	9.9	.9	.0	16.7	20.0	8.4	17.9	10.8	13.3	9.3
	POSGRADO	1.6	3.0	.2	.0	.0	.0	20.0	.6	9.5	.0	.0	2.3
ESTADO CIVIL	CASADO	20.8	30.1	6.5	5.0	16.7	.0	40.0	21.8	34.1	21.6	6.7	30.2
	SOLTERO	52.6	40.1	77.3	78.2	83.3	50.0	.0	46.5	32.9	56.8	53.3	55.8
	DIVORCIADO	4.3	6.1	2.2	2.6	.0	16.7	.0	3.6	5.9	2.7	6.7	2.3
	SEPARADO	8.1	9.6	5.1	5.0	.0	16.7	.0	9.3	5.9	8.1	13.3	4.7
	VIUDO	1.1	1.9	.2	.2	.0	.0	20.0	.6	1.2	.0	.0	2.3
	UNION LIBRE	13.1	12.1	8.7	9.0	.0	16.7	40.0	18.3	20.0	10.8	20.0	4.7
SITUACION LABORAL	ESTUDIANTE	13.0	9.6	29.5	23.1	16.7	16.7	.0	4.6	9.5	24.3	13.3	20.9
	DESEMPLEADO	18.2	17.0	17.0	18.8	.0	16.7	40.0	20.1	14.3	16.2	26.7	16.3
	DESOCUPADO	15.8	10.8	20.1	25.9	16.7	33.3	.0	16.2	4.8	21.6	26.7	4.7
	TRABAJO FIJO	28.0	33.2	16.5	11.1	50.0	16.7	60.0	33.4	46.4	27.0	13.3	34.9
	TRABAJO OCASIONAL	21.2	23.1	15.8	20.2	16.7	16.7	.0	23.3	13.1	8.1	20.0	4.7
	AMA DE CASA	3.0	4.8	.7	.9	.0	.0	.0	2.0	8.3	2.7	.0	14.0
	JUBILADO	.8	1.4	.2	.0	.0	.0	.0	.3	3.6	.0	.0	4.7
	VOLUNTARIO	55.0	59.9	47.5	36.0	33.3	83.3	80.0	60.7	75.3	43.2	33.3	60.5
ACUDIO A ESTE CENTRO EN FORMA	LO LLEVARON AMIGOS O FAMILIARES	42.1	37.8	47.5	58.7	66.7	16.7	20.0	37.6	23.5	51.4	60.0	34.9
	POR INDICACION LEGAL	.6	.2	1.7	.7	.0	.0	.0	.7	.0	.0	.0	2.3
	POR INDICACION MEDICA	.6	1.0	.2	.2	.0	.0	.0	.1	1.2	5.4	.0	.0
	OTROS	1.8	1.1	3.1	4.5	.0	.0	.0	1.0	.0	.0	6.7	2.3

Inhalables (adhesivos, aerosoles, anestésicos, solventes y gases, limpiadores y otros nitritos (amilo, butilo, isobutilo)).
 Alucinogenos (LSD, DET, DMT, DOB, DOM, STP, PCP, mescalina, psilocibina, psilocina, belladona, mandrágora y datura).



Patrón de consumo de la población que acude a Centros de Tratamiento No Gubernamentales según Droga de Impacto, 2009
DISTRITO FEDERAL

CARACTERÍSTICAS		GLOBAL	ALCOHOL	MARIGUANA	INHALABLES	ALUICINOGENOS	HEROINA	OTROS OPIACEOS	COCAINA Y DERIVADOS	DEPRESORES SNC	OTRAS DROGAS	METANFETAMINAS	TABACO
		n=3,633	n=1,395	n=419	n=581	n=6	n=6	n=5	n=1,041	n=85	n=37	n=15	n=43
FRECUENCIA ACTUAL	DIARIO	65.5%	61.1%	70.2%	67.8%	83.3%	83.3%	100.0%	68.2%	48.2%	67.6%	53.3%	88.4%
	2 A 3 VECES POR SEMANA	18.2	14.4	19.1	16.5	.0	.0	.0	22.0	48.2	24.3	6.7	11.6
	1 VEZ POR SEMANA	12.1	18.9	8.4	11.2	16.7	16.7	.0	6.4	1.2	8.1	26.7	.0
	1 A 3 VECES POR MES	3.4	5.1	1.4	2.9	.0	.0	.0	2.9	.0	.0	6.7	.0
EDAD DE INICIO	1 A 11 VECES AL AÑO	.7	.4	1.0	1.5	.0	.0	.0	.5	2.4	.0	6.7	.0
	9 AÑOS O MENOS	4.6	3.9	3.6	6.5	.0	33.3	20.0	4.9	1.2	5.4	13.3	.0
	10 - 14 AÑOS	39.0	32.3	45.3	55.2	100.0	16.7	20.0	37.8	16.5	35.1	66.7	41.9
	15 - 19 AÑOS	42.1	47.2	46.1	33.7	.0	50.0	.0	39.3	41.2	43.2	13.3	39.5
	20 - 24 AÑOS	10.1	10.5	4.8	3.6	.0	.0	20.0	13.4	29.4	13.5	6.7	14.0
	25 - 29 AÑOS	2.3	3.2	.2	.7	.0	.0	.0	3.1	2.4	2.7	.0	2.3
DROGA DE INICIO	30 - 34 AÑOS	.7	1.1	.0	.2	.0	.0	20.0	.8	1.2	.0	.0	2.3
	35 AÑOS Y MAS	1.2	1.9	.0	.0	.0	.0	20.0	.8	8.2	.0	.0	.0
	ALCOHOL	53.1	82.2	32.5	26.7	33.3	50.0	20.0	41.5	36.5	35.1	46.7	7.0
	MARIGUANA	11.6	2.9	38.7	12.2	33.3	16.7	20.0	12.7	7.1	8.1	13.3	4.7
	INHALABLES	11.4	2.1	8.1	41.5	16.7	.0	.0	7.7	17.6	24.3	13.3	9.3
	ALUICINOGENOS	.0	.0	.0	.0	.0	.0	.0	.1	.0	.0	.0	.0
	HEROINA	.0	.0	.0	.0	.0	16.7	.0	.0	.0	.0	.0	.0
	OTROS OPIACEOS	.1	.0	.0	.0	.0	.0	40.0	.0	.0	.0	.0	.0
	COCAINA Y DERIVADOS	5.1	.6	2.1	1.9	.0	.0	.0	15.2	.0	.0	.0	.0
	DEPRESORES SNC	.6	.0	.5	.0	.0	.0	20.0	.2	17.6	.0	.0	.0
	OTRAS DROGAS	.5	.4	.5	.3	.0	.0	.0	.2	.0	16.2	.0	.0
	METANFETAMINAS	.1	.1	.0	.2	.0	.0	.0	.3	.0	.0	.0	.0
	TABACO	17.4	11.8	17.7	17.2	16.7	16.7	.0	22.2	21.2	16.2	26.7	79.1

Inhalables (adhesivos, aerosoles, anestésicos, solventes y gases, limpiadores y otros nitritos (amilo, butilo, isobutilo)).

Alucinogenos (LSD, DET, DMT, DOB, DOM, STP, PCP, mescalina, psilocibina, psilocina, belladona, mandrágora y datura).

Otros opiáceos (opio o morfina y derivados).

Cocaína y derivados (clorhidrato de cocaína, cocaína base (crack) y basuco).

Depresores del SNC (benzodiazepinas, barbitúricos, otros compuestos y flunitrazepam).

Otras drogas (antihistamínicos, metilfenidato y anfetamínicos, anorexígenos, anticolinérgicos/antiespasmódicos, antiparkinsonianos, antidepresivos, fenotiazinas, otros psicotrópicos (fenitoínas, valproico, iminoestilbenos) y refractyl ofeno).

Metanfetaminas (cristal).

Fuente: SISVEA -Centros de Tratamiento No Gubernamentales, 2009.



Características sociodemográficas de pacientes que acuden a Centros de Tratamiento No Gubernamentales (ONG's) según Droga de Inicio, 2009
DISTRITO FEDERAL

CARACTERÍSTICAS		GLOBAL	ALCOHOL	MARIGUANA	INHALABLES	ALUICINOGENOS	HEROINA	OTROS OPIACEOS	COCAINA Y DERIVADOS	DEPRESORES SNC	OTRAS DROGAS	METANFETAMINAS	TABACO
		n=3,633	n=1,929	n=423	n=415	n=1	n=1	n=2	n=186	n=20	n=18	n=5	n=633
SEXO	MASCULINO	83.0	82.3	89.8	82.2	100.0	100.0	100.0	89.8	40.0	72.2	100.0	80.4
	FEMENINO	17.0	17.7	10.2	17.8	.0	.0	.0	10.2	60.0	27.8	.0	19.6
EDAD	14 AÑOS O MENOS	4.2	2.6	2.1	12.8	.0	.0	.0	1.1	.0	.0	.0	6.0
	15-19 AÑOS	19.0	12.4	28.8	39.3	.0	100.0	.0	9.7	.0	5.6	20.0	23.1
	20-24 AÑOS	15.8	13.5	21.5	14.9	.0	.0	.0	20.4	5.0	5.6	.0	19.0
	25-29 AÑOS	16.4	15.3	16.3	13.5	100.0	.0	.0	30.1	15.0	27.8	.0	17.5
	30-34 AÑOS	12.7	14.3	9.5	8.2	.0	.0	.0	18.8	5.0	22.2	40.0	10.7
	35 AÑOS O MAS	31.9	41.9	21.7	11.3	.0	.0	100.0	19.9	75.0	38.9	40.0	23.7
NIVEL ACADÉMICO	NO FUE A LA ESCUELA	1.5	1.7	1.9	1.7	.0	.0	.0	1.7	.0	.0	.0	.6
	PRIMARIA	15.2	14.6	11.4	22.8	.0	.0	50.0	12.7	5.3	11.1	.0	15.8
	TECNICO POST-PRIMARIA	.6	.7	.5	.5	.0	.0	.0	.6	.0	.0	.0	.3
	SECUNDARIA O PREVOCAIONAL	39.9	34.0	43.1	54.2	.0	100.0	.0	50.3	21.1	33.3	60.0	44.0
	TECNICO POST-SECUNDARIA	2.9	3.7	1.2	1.2	100.0	.0	.0	2.8	15.8	5.6	.0	2.4
	PREPARATORIA O VOCACIONAL	26.0	25.6	32.2	18.6	.0	.0	.0	22.1	10.5	27.8	40.0	29.4
ESTADO CIVIL	LICENCIATURA	12.3	17.2	8.8	1.0	.0	.0	.8	9.9	31.6	22.2	.0	7.1
	POSGRADO	1.6	2.5	.9	.0	.0	.0	50.0	.0	15.8	.0	.0	.3
	SOLTERO	52.6	45.6	67.9	71.9	100.0	100.0	.0	47.6	30.0	61.1	60.0	52.8
	CASADO	20.8	26.4	11.0	9.9	.0	.0	50.0	22.2	35.0	5.6	.0	17.4
	DIVORCIADO	4.3	5.1	3.3	1.5	.0	.0	.0	4.3	15.0	11.1	40.0	3.5
	SEPARADO	8.1	8.5	6.7	5.8	.0	.0	.0	8.6	10.0	5.6	.0	9.2
EDAD DE INICIO	VIUDO	1.1	1.6	.0	.5	.0	.0	.0	.0	10.0	.0	.0	.6
	UNION LIBRE	13.1	12.8	11.2	10.4	.0	.0	50.0	17.3	.0	16.7	.0	16.5
	9 AÑOS O MENOS	4.6	4.2	2.8	5.5	.0	.0	.0	2.2	5.0	5.6	.0	7.0
	10 - 14 AÑOS	39.0	35.2	39.0	46.7	.0	.0	.0	22.0	15.0	61.1	60.0	50.7
	15 - 19 AÑOS	42.1	45.8	47.0	38.6	100.0	100.0	.0	37.1	20.0	22.2	20.0	32.7
	20 - 24 AÑOS	10.1	10.1	10.6	7.5	.0	.0	50.0	19.4	15.0	5.6	.0	8.5
FRECUENCIA DE INICIO	25 - 29 AÑOS	2.3	2.5	.5	1.2	.0	.0	.0	12.9	5.0	5.6	.0	.6
	30 - 34 AÑOS	.7	.8	.0	.5	.0	.0	50.0	3.8	5.0	.0	.0	.2
	35 AÑOS Y MAS	1.2	1.4	.0	.0	.0	.0	.0	2.7	35.0	.0	20.0	.3
	DIARIO	46.8	40.4	53.9	45.1	100.0	100.0	100.0	51.6	70.0	77.8	.0	60.0
	2 A 3 VECES POR SEMANA	18.5	16.3	20.1	28.7	.0	.0	.0	16.7	15.0	.0	20.0	18.6
	1 VEZ POR SEMANA	20.9	27.3	14.2	14.2	.0	.0	.0	14.5	5.0	16.7	40.0	12.6
1 A 3 VECES AL MES		11.0	13.2	6.9	8.9	.0	.0	.0	14.5	5.0	5.6	20.0	7.6
	1 A 11 VECES AL AÑO	2.8	2.9	5.0	3.1	.0	.0	.0	2.7	5.0	.0	20.0	1.1

Inhalables (adhesivos, aerosoles, anestésicos, solventes y gases, limpiadores y otros nitratos (amilo, butilo, isobutilo)).

Alucinogenos (LSD, DET, DMT, DOB, DOM, STP, PCP, mescalina, psilocibina, psilocina, belladona, mandrágora y datura).

Otros opiáceos (opio o morfina y derivados).

Cocaína y derivados (clorhidrato de cocaína, cocaína base (crack) y basuco).

Depresores del SNC (benzodiacepinas, barbitúricos, otros compuestos y flunitrazepam).

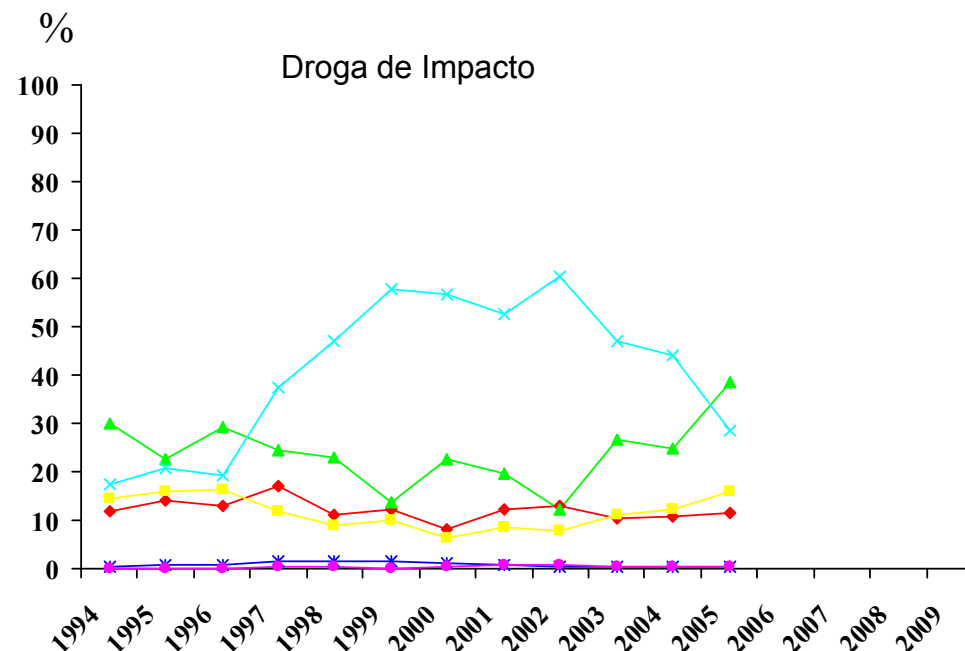
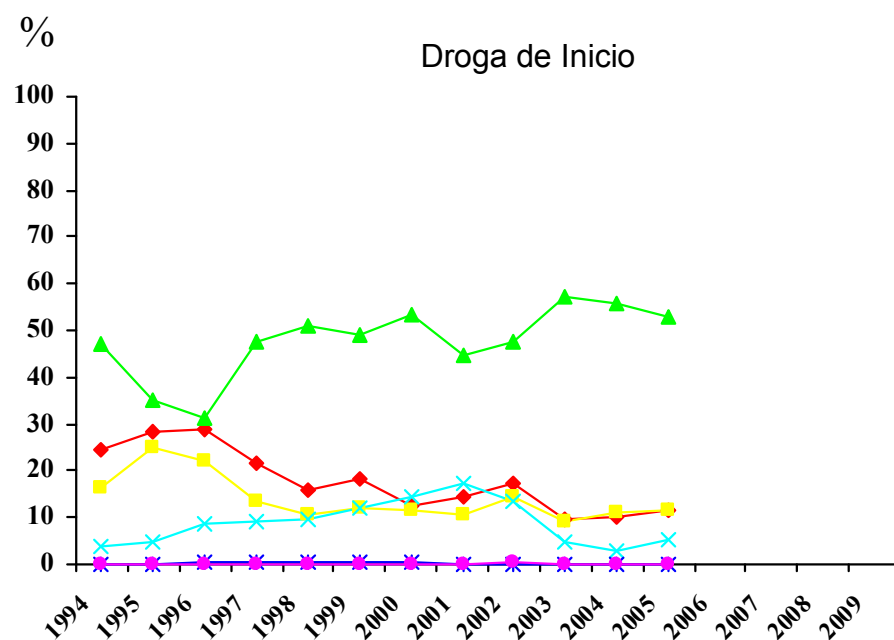
Otras drogas (antihistamínicos, metilfenidato y anfetamínicos, anorexígenos, anticolinérgicos/antiespasmódicos, antiparkinsonianos, antidepresivos, fenotiazinas, otros psicotrópicos (fenitoínas, valproico, iminoestilbenos) y refractyl ofteno).

Metanfetaminas (cristal).

Fuente: SISVEA -Centros de Tratamiento No Gubernamentales, 2009.



Comparación entre la droga de inicio y la droga de impacto reportada por los pacientes que acuden a los Centros de Tratamiento No Gubernamentales (ONG's) 1994 - 2009



—♦— Mariguana —■— Inhalables —▲— Alcohol —×— Cocaína —*— Heroína —●— Metanfetaminas

Metanfetaminas (cristal).

Fuente: SISVEA Centros de Tratamiento No Gubernamentales, 2009.



***CONSEJO TUTELAR DE
MENORES***



**Características sociales y tipo de infracción cometida por los menores infractores usuarios de drogas 2009
DISTRITO FEDERAL**

CARACTERISTICAS		GLOBAL	MARIGUANA	INHALABLES	ALCOHOL	COCAINA Y DERIVADOS	TABACO	METANFETAMINAS	
		n=1,913	n=318	n=463	n=547	n=71	n=451	n=2	
SEXO	MASCULINO	89.8%	95.9%	91.4%	97.6%	90.1%	97.1%	100.0%	
	FEMENINO	10.2%	4.1%	8.6%	2.4%	9.9%	2.9%	.0%	
EDAD	5 A 9 AÑOS	.0%	.0%	.0%	.0%	.0%	.0%	.0%	
	10 A 14 AÑOS	7.9%	6.3%	9.4%	3.5%	11.6%	6.0%	50.0%	
	15 A 18 AÑOS	92.1%	93.7%	90.6%	96.5%	88.4%	94.0%	50.0%	
ESCOLARIDAD	PRIMARIA	22.1%	30.8%	36.9%	18.5%	54.9%	22.2%	100.0%	
	SECUNDARIA	60.3%	59.7%	53.3%	60.7%	38.0%	61.4%	.0%	
	PREPA	15.8%	7.2%	5.2%	19.4%	1.4%	15.1%	.0%	
	LIC O POS	.0%	.0%	.0%	.0%	.0%	.0%	.0%	
OCUPACION	NO ESTUDIO	1.8%	2.2%	4.5%	1.5%	5.6%	1.3%	.0%	
	ESTUDIANTE	31.2%	16.0%	16.2%	32.4%	8.5%	28.6%	.0%	
	EMPLEADO	17.8%	17.9%	16.8%	15.2%	22.5%	16.0%	.0%	
	SUBEMPLEADO	39.0%	50.9%	51.6%	41.9%	54.9%	44.6%	100.0%	
HOGAR	HOGAR	1.9%	.6%	1.9%	.4%	1.4%	.2%	.0%	
	NINGUNA	10.1%	14.5%	13.4%	10.2%	12.7%	10.6%	.0%	
USA TATUAJES	SI	19.7	30.2	28.5	21.4	32.4	20.6	50.0	
	NO	80.3	69.8	71.5	78.6	67.6	79.4	50.0	
HA PERTENECIDO A UNA BANDA	SI	2.7	5.3	5.6	1.8	16.9	1.6	.0	
	NO	97.3	94.7	94.4	98.2	83.1	98.4	100.0	
INFRACCION BAJO INTOXICACION	SI	19.9	31.1	42.1	37.5	38.0	22.6	100.0	
	NO	80.1	68.9	57.9	62.5	62.0	77.4	.0	
TIPO DE INFRACCION	ROBO	92.0	93.1	95.0	93.4	78.9	94.9	100.0	
	VIOLACION	.8	.3	.4	1.1	.0	.9	.0	
	HOMICIDIO	2.2	2.5	1.3	2.6	1.4	1.3	.0	
	LESIONES A TERCEROS	1.6	.6	.2	.4	1.4	.7	.0	
	DAÑOS EN PROPIEDAD AJENA	.3	.0	.2	.0	.0	.0	.0	
	SECUESTRO	.9	.9	.6	1.1	2.8	.7	.0	
	DELITOS CONTRA LA SALUD	1.4	3.1	1.3	.9	15.5	1.3	.0	
	CONSUMO DE DROGAS	.2	.9	.4	.2	2.8	.4	.0	
	PORTACION DE ARMA	25.8	28.9	27.0	28.7	31.0	27.9	50.0	
	OTROS	1.2	.9	1.3	.2	.0	.0	.0	
	LUGAR DE LA INFRACCION	VIA PUBLICA	87.3	90.3	93.1	90.1	87.3	91.6	50.0
		HOGAR	4.4	5.0	3.9	4.0	4.2	3.3	.0
		TRABAJO	1.3	1.3	.9	1.8	1.4	1.6	.0
ESCUELA		.8	.0	.0	.9	.0	.7	.0	
AEROPUERTO INTERNACIONAL (ADUANA)		.1	.0	.0	.0	.0	.0	.0	
LUGAR DE RECREO		1.2	1.6	.6	.9	.0	.7	50.0	
OTRO	4.9	1.9	1.5	2.2	7.0	2.2	.0		

Fuente: SISVEA, Consejo Tutelar de Menores, 2009



FORENSE



Tipo de muerte bajo intoxicación según droga 2009
 DISTRITO FEDERAL

CARACTERISTICAS	GLOBAL (BAJO EFECTO)	ALCOHOL	DEPRESORES DEL SNC	COCAINA Y DERIVADOS	MARIGUANA	
	n=479	n=413	n=29	n=30	n=14	
SEXO	MASCULINO	89.6	91.5	69.0	93.3	92.9
	FEMENINO	10.4	8.5	31.0	6.7	7.1
EDAD	5 A 9 AÑOS	.2	.2	3.4	.0	.0
	10 A 14 AÑOS	.6	.5	3.4	.0	.0
	15 A 19 AÑOS	5.0	4.4	3.4	3.3	.0
	20 A 24 AÑOS	13.8	12.8	13.8	20.0	21.4
	25 A 29 AÑOS	14.0	13.8	17.2	13.3	14.3
	30 A 34 AÑOS	15.9	16.2	17.2	10.0	7.1
	35 A 39 AÑOS	10.2	10.7	3.4	13.3	7.1
	40 AÑOS O MÁS	40.3	41.4	37.9	40.0	50.0
CAUSA DE MUERTE	ATROPELLADO	15.5	16.3	20.7	6.7	14.3
	CHOQUE DE VEHICULO DE MOTOR	10.9	12.4	3.4	3.3	.0
	CAIDA	10.3	10.9	6.9	10.0	7.1
	ELECTROCUTADO	.0	.0	.0	.0	.0
	QUEMADO	.6	.5	3.4	.0	.0
	GOLPE POR OBJETO CONTUNDENTE	5.2	5.6	3.4	3.3	.0
	ASFIXIA	16.5	15.0	10.3	33.3	7.1
	APLASTAMIENTO	.0	.0	.0	.0	.0
	ARMA DE FUEGO	14.9	13.8	17.2	23.3	28.6
	ARMA BLANCA (PUNZO CORTANTE)	6.3	6.8	3.4	6.7	7.1
	VIOLACION	.0	.0	.0	.0	.0
	INTOXICADO	2.1	1.2	13.8	3.3	7.1
	ENVENENADO	.2	.2	.0	.0	.0
	OTROS	17.6	17.2	17.2	10.0	28.6
LUGAR DONDE OCURRIÓ LA CAUSA DE MUERTE	TRANSITO	12.8	14.3	6.9	3.3	.0
	HOGAR	28.5	26.5	34.5	40.0	28.6
	VIA PUBLICA	49.8	51.0	37.9	40.0	64.3
	BAÑOS PUBLICOS	.2	.2	.0	.0	.0
	AREAS ESCOLARES	.0	.0	.0	.0	.0
	LUGARES DE RECREO	1.3	1.5	.0	3.3	.0
	TRABAJO	1.0	1.0	3.4	.0	.0
	ARES DE SERVICIO	6.3	5.6	13.8	13.3	7.1
	OTROS	.2	.0	3.4	.0	.0

N=2,771 "MUERTES REGISTRADAS".
 Otros opiáceos (opio o morfina y derivados).
 Cocaína y derivados (clorhidrato de cocaína, cocaína base (crack) y basuco).
 Depresores del SNC (benzodiacepinas, barbitúricos, otros compuestos y flunitrazepam).
 Fuente: SISVEA, Servicios Médico Forense, 2009



***CENTROS DE
INTEGRACIÓN
JUVENIL***



Perfil Sociodemográfico de la Población que acudió a Centros de Integración Juvenil según Droga de Inicio, 2009
 DISTRITO FEDERAL

CARACTERÍSTICAS	DROGA DE INICIO												
	GLOBAL N=6,880	TABACO n=3,504	ALCOHOL n=2,172	MARIGUANA n=495	COCAÍNA n=104	INHALABLES n=569	ESTIMULANTES n=15	DE DISEÑO n=4	ALUCINOGENAS n=1	DEPRESORES n=8	OPIACEOS n=3	OTRAS n=5	
SEXO	MASCULINO	75.6	75.1	74.8	91.9	77.9	67.3	80.0	75.0	100.0	62.5	33.3	80.0
	FEMENINO	24.4	24.9	25.2	8.1	22.1	32.7	20.0	25.0	.0	37.5	66.7	20.0
EDAD ACTUAL	9 AÑOS Ó MENOS	.0	.0	.0	.0	.0	.4	.0	.0	.0	.0	.0	.0
	10-14 AÑOS	13.3	9.0	15.3	5.2	3.1	40.8	7.1	.0	.0	25.0	.0	20.0
	15-19 AÑOS	34.2	31.0	37.3	38.9	9.2	42.9	21.4	33.3	.0	12.5	33.3	.0
	20-24 AÑOS	14.5	15.4	14.2	17.0	19.4	6.1	21.4	33.3	.0	12.5	33.3	40.0
	25-29 AÑOS	9.7	11.2	8.1	11.4	24.5	2.9	7.1	33.3	.0	.0	.0	.0
	30-34 AÑOS	7.4	8.3	7.1	6.9	19.4	2.3	.0	.0	100.0	.0	.0	.0
	35 AÑOS Y MAS	20.9	25.1	17.9	20.6	24.5	4.7	42.9	.0	.0	50.0	33.3	40.0
ESTADO CIVIL	SOLTERO	66.2	61.2	71.1	65.7	44.2	84.0	40.0	75.0	100.0	37.5	66.7	60.0
	CASADO	12.4	15.4	10.4	9.3	15.4	2.1	40.0	25.0	.0	12.5	33.3	40.0
	U. LIBRE	10.1	10.9	8.3	14.5	25.0	5.4	13.3	.0	.0	25.0	.0	.0
	SEPARADO	5.8	6.3	5.2	6.3	11.5	3.7	6.7	.0	.0	12.5	.0	.0
	DIVORCIADO	1.8	2.3	1.7	.8	1.0	.0	.0	.0	.0	.0	.0	.0
	VIUDO	.5	.7	.3	.2	.0	.0	.0	.0	.0	.0	.0	.0
	NO ESPECIFICA	3.2	3.1	3.0	3.2	2.9	4.7	.0	.0	.0	12.5	.0	.0
ESCOLARIDAD	SIN ESTUDIOS NO SABE LEER NI ESCRIBIR	.2	.2	.2	.2	1.0	.2	.0	.0	.0	.0	.0	.0
	SIN ESTUDIOS SABE LEER Y ESCRIBIR	.3	.4	.2	.4	.0	.0	.0	.0	.0	.0	.0	.0
	PRIMARIA	9.0	8.4	7.8	12.9	14.6	12.5	26.7	25.0	.0	14.3	.0	.0
	SECUNDARIA	46.9	44.6	45.3	42.4	51.5	70.2	20.0	25.0	.0	57.1	66.7	80.0
	TECNICO O COMERCIAL	4.2	4.8	4.2	2.2	4.9	2.0	.0	.0	.0	.0	.0	.0
	BACHILLERATO	30.2	30.7	32.5	35.5	24.3	14.4	53.3	25.0	100.0	14.3	33.3	20.0
	LICENCIATURA	8.8	10.2	9.7	6.3	3.9	.7	.0	25.0	.0	.0	.0	.0
	POSGRADO	.4	.5	.2	.0	.0	.0	.0	.0	.0	14.3	.0	.0
OCUPACION	ESTUDIANTE	34.0	27.1	39.8	26.9	7.6	65.4	21.4	.0	.0	37.5	.0	25.0
	ESTUDIA Y TRABAJA	4.6	4.5	4.9	6.5	1.1	3.0	.0	.0	.0	.0	.0	.0
	LABORAL ESTABLE	26.5	29.9	24.3	29.3	39.1	9.1	42.9	100.0	100.0	37.5	.0	50.0
	LABORAL INESTABLE	11.4	12.3	9.3	17.8	16.3	7.7	7.1	.0	.0	.0	100.0	.0
	DESEMPLEADO	7.2	7.8	6.5	8.2	14.1	3.7	7.1	.0	.0	.0	.0	.0
	DESOCUPADO	11.3	11.6	11.2	10.1	15.2	9.4	21.4	.0	.0	12.5	.0	.0
	HOGAR	4.3	5.6	3.3	1.2	6.5	1.6	.0	.0	.0	12.5	.0	25.0
	PENSIONADO	.8	1.1	.7	.0	.0	.2	.0	.0	.0	.0	.0	.0
NIVEL SOCIOECONOMICO	ALTO	.6	.6	.6	.7	.0	1.0	.0	.0	.0	.0	.0	.0
	MEDIO ALTO	8.3	9.8	8.2	4.6	4.2	3.2	6.7	25.0	.0	.0	.0	.0
	MEDIO BAJO	70.3	70.5	71.1	67.4	69.8	67.7	80.0	.0	100.0	100.0	100.0	75.0
	BAJO	20.0	18.2	19.4	26.9	22.9	27.0	13.3	75.0	.0	.0	.0	25.0
	POBREZA EXTREMA	.8	.9	.6	.5	3.1	1.2	.0	.0	.0	.0	.0	.0

Nota: El número total es mayor a la suma por tipo de droga, debido a la falta de registro.
 Fuente: SISVEA -Centros de Integración Juvenil, 2009.



Perfil Sociodemográfico de la Población que acudió a Centros de Integración Juvenil según Droga de Impacto, 2009
DISTRITO FEDERAL

CARACTERÍSTICAS		DROGA DE IMPACTO											
		GLOBAL	TABACO	ALCOHOL	MARIGUANA	COCAÍNA	INHALABLES	ESTIMULANTES	DE DISEÑO	ALUCINOGENAS	DEPRESORES	OPIACEOS	OTRAS
		N=5,182	n=670	n=934	n=1,116	N=910	n=1,443	n=33	n=10	n=22	n=36	n=5	n=3
SEXO	MASCULINO	76.5	53.6	71.6	91.8	87.4	71.2	87.9	90.0	77.3	77.8	80.0	66.7
	FEMENINO	23.5	46.4	28.4	8.2	12.6	28.8	12.1	10.0	22.7	22.2	20.0	33.3
EDAD ACTUAL	9 AÑOS Ó MENOS	.0	.0	.0	.0	.0	.1	.0	.0	.0	.0	.0	.0
	10-14 AÑOS	12.4	3.8	8.8	5.1	.3	32.1	9.4	11.1	.0	16.7	.0	33.3
	15-19 AÑOS	34.5	9.8	26.7	49.0	9.8	55.5	28.1	55.6	40.9	25.0	20.0	.0
	20-24 AÑOS	15.2	8.7	15.9	23.6	19.8	8.2	15.6	22.2	36.4	8.3	.0	33.3
	25-29 AÑOS	10.0	8.3	12.3	8.5	24.2	1.7	6.3	11.1	18.2	11.1	20.0	.0
	30-34 AÑOS	7.2	7.7	11.0	3.5	17.8	.8	6.3	.0	.0	8.3	40.0	.0
	35 AÑOS Y MAS	20.6	61.7	25.3	10.4	28.1	1.6	34.4	.0	4.5	30.6	20.0	33.3
ESTADO CIVIL	SOLTERO	65.6	34.6	58.8	78.2	42.9	89.0	57.6	100.0	86.4	55.6	20.0	33.3
	CASADO	12.7	34.3	17.3	6.0	17.0	1.6	36.4	.0	9.1	19.4	.0	33.3
	U. LIBRE	10.2	12.2	11.0	8.0	21.5	3.7	6.1	.0	.0	8.3	60.0	.0
	SEPARADO	6.0	7.0	7.0	3.8	13.5	2.1	.0	.0	.0	8.3	20.0	.0
	DIVORCIADO	1.8	5.4	2.7	.6	2.4	.2	.0	.0	.0	.0	.0	.0
	VIUDO	.4	2.5	.2	.1	.3	.0	.0	.0	.0	.0	.0	.0
	NO ESPECIFICA	3.2	3.9	3.0	3.3	2.3	3.5	.0	.0	4.5	8.3	.0	33.3
ESCOLARIDAD	SIN ESTUDIOS NO SABE LEER NI ESCRIBIR	.2	.0	.2	.3	.1	.3	.0	.0	.0	.0	.0	.0
	SIN ESTUDIOS SABE LEER Y ESCRIBIR	.2	.8	.1	.2	.1	.1	.0	.0	.0	.0	.0	.0
	PRIMARIA	8.9	9.6	8.4	7.9	11.9	7.6	21.2	.0	4.5	5.7	20.0	.0
	SECUNDARIA	46.7	28.5	38.4	38.5	44.0	69.1	27.3	30.0	18.2	68.6	20.0	66.7
OCUPACION	TECNICO O COMERCIAL	3.9	12.0	4.7	2.2	2.7	2.0	.0	.0	.0	.0	.0	.0
	BACHILLERATO	30.7	28.6	33.9	42.3	30.9	19.8	42.4	50.0	59.1	20.0	60.0	.0
	LICENCIATURA	9.1	19.1	13.6	8.6	10.0	1.1	9.1	20.0	18.2	2.9	.0	33.3
	POSGRADO	.4	1.4	.6	.1	.3	.0	.0	.0	.0	2.9	.0	.0
	ESTUDIANTE	32.6	14.7	28.3	36.5	5.1	59.1	22.6	40.0	33.3	23.5	.0	33.3
	ESTUDIA Y TRABAJA	4.5	2.7	4.8	7.7	2.2	4.2	.0	.0	9.5	2.9	.0	.0
	LABORAL ESTABLE	28.1	42.7	34.6	24.2	44.4	9.3	29.0	20.0	14.3	35.3	25.0	66.7
	LABORAL INESTABLE	11.4	10.6	10.8	13.2	17.6	7.0	19.4	.0	4.8	5.9	25.0	.0
	DESEMPLEADO	7.6	4.0	8.0	7.0	14.3	5.1	9.7	20.0	4.8	5.9	.0	.0
	DESOCUPADO	10.9	4.0	9.2	10.5	13.6	13.4	12.9	20.0	23.8	17.6	25.0	.0
NIVEL SOCIOECONOMICO	HOGAR	4.1	15.6	3.8	.7	2.7	2.0	6.5	.0	9.5	8.8	25.0	.0
	PENSIONADO	.9	5.7	.5	.2	.1	.0	.0	.0	.0	.0	.0	.0
	ALTO	.6	.7	.6	.8	.5	.6	.0	11.1	.0	.0	.0	.0
	MEDIO ALTO	8.3	20.6	8.5	8.2	6.7	3.8	6.3	22.2	4.5	12.9	20.0	.0
DROGA DE INICIO	MEDIO BAJO	71.7	67.7	74.0	70.8	70.7	72.9	84.4	55.6	81.8	67.7	80.0	100.0
	BAJO	18.6	10.5	16.3	19.6	21.8	21.5	6.3	11.1	13.6	19.4	.0	.0
	POBREZA EXTREMA	.7	.5	.6	.7	.4	1.2	3.1	.0	.0	.0	.0	.0
DROGA DE INICIO	TABACO	51.3	77.9	48.1	45.1	57.9	42.0	48.5	40.0	50.0	41.7	60.0	33.3
	ALCOHOL	31.8	18.7	46.7	30.8	27.8	31.6	21.2	30.0	31.8	38.9	40.0	.0
	MARIGUANA	7.3	2.5	2.5	20.9	5.2	3.5	3.0	.0	13.6	5.6	.0	.0
	COCAÍNA	1.4	.1	.6	.4	5.8	.3	.0	10.0	4.5	2.8	.0	.0
	INHALABLES	7.8	.6	2.0	2.8	2.9	22.4	3.0	.0	.0	.0	.0	33.3
	ESTIMULANTES	.2	.0	.0	.0	.0	.1	24.2	.0	.0	.0	.0	.0
	DE DISEÑO	.0	.0	.0	.0	.0	.0	.0	20.0	.0	.0	.0	.0
	ALUCINOGENAS	.0	.0	.0	.0	.1	.0	.0	.0	.0	.0	.0	.0
	DEPRESORES	.2	.1	.1	.0	.1	.1	.0	.0	.0	11.1	.0	.0
	OPIACEOS	.0	.0	.0	.0	.1	.0	.0	.0	.0	.0	.0	.0
OTRAS	.0	.0	.0	.0	.1	.0	.0	.0	.0	.0	.0	33.3	

Nota: El número total es mayor a la suma por tipo de droga, debido a la falta de registro.
Fuente: SISVEA -Centros de Integración Juvenil, 2009.

DURANGO

MÉXICO
2010



CENAVECE
EPIDEMIOLOGÍA

SALUD



INFORME 2009



CENTROS DE TRATAMIENTO



Perfil sociodemográfico de la población que acude a los Centros de Tratamiento No Gubernamentales según Droga de Impacto, 2009
 DURANGO

CARACTERÍSTICAS		GLOBAL	ALCOHOL	MARIGUANA	INHALABLES	ALUCINOGENOS	HEROINA	OTROS OPIACEOS	COCAINA Y DERIVADOS	DEPRESORES SNC	OTRAS DROGAS	METANFETAMINAS	TABACO
		n=1,858	n=627	n=301	n=115	n=3	n=16	n=3	n=233	n=61	n=3	n=329	n=167
SEXO	MASCULINO	87.2%	86.1%	91.0%	93.0%	66.7%	87.5	100.0	92.3	75.4	33.3	90.6	71.9
	FEMENINO	12.8%	13.9%	9.0%	7.0%	33.3%	12.5	.0	7.7	24.6	66.7	9.4	28.1
EDAD	14 AÑOS O MENOS	7.6%	4.3%	12.3%	24.3%	.0%	.0	.0	1.3	14.8	.0	4.0	14.4
	15-19 AÑOS	23.1%	12.8%	43.9%	32.2%	33.3%	6.3	.0	16.7	27.9	.0	27.1	20.4
	20-24 AÑOS	16.0%	11.6%	16.3%	22.6%	66.7%	12.5	.0	19.7	9.8	.0	22.5	12.0
	25-29 AÑOS	11.9%	9.6%	8.0%	8.7%	.0%	12.5	.0	23.6	9.8	66.7	15.8	6.0
	30-34 AÑOS	10.9%	12.0%	6.1%	6.1%	.0%	18.8	.0	14.6	9.8	33.3	12.5	6.0
	35 AÑOS O MAS	30.4%	49.8%	11.0%	6.1%	.0%	50.0	100.0	24.0	27.9	.0	18.2	41.3
ESCOLARIDAD	NO FUE A LA ESCUELA	2.6%	3.8%	1.7%	3.5%	.0%	.0	.0	3.9	1.6	.0	.6	2.4
	PRIMARIA	21.2%	23.4%	18.6%	27.0%	.0%	31.3	.0	20.2	4.9	33.3	24.9	12.6
	TECNICO POST-PRIMARIA	2.2%	3.3%	2.7%	1.7%	.0%	.0	.0	.4	1.6	33.3	.3	3.6
	SECUNDARIA O PREVOCAACIONAL	43.1%	32.5%	50.5%	55.7%	.0%	43.8	66.7	43.3	57.4	.0	48.3	45.5
	TECNICO POST-SECUNDARIA	2.5%	3.0%	2.0%	.0%	33.3%	.0	33.3	2.1	6.6	.0	1.2	3.6
	PREPARATORIA O VOCACIONAL	18.3%	19.9%	19.6%	10.4%	.0%	12.5	.0	18.0	18.0	.0	18.2	16.8
	LICENCIATURA	9.7%	13.4%	5.0%	1.7%	33.3%	12.5	.0	11.6	6.6	33.3	6.4	13.8
	POSGRADO	.5%	.5%	.0%	.0%	.0%	.0	.0	.4	3.3	.0	.0	1.8
ESTADO CIVIL	CASADO	20.0%	27.4%	9.3%	8.7%	.0%	18.8	.0	22.7	8.2	33.3	17.3	25.1
	SOLTERO	57.9%	45.5%	79.7%	79.1%	100.0%	50.0	66.7	50.6	68.9	66.7	60.2	51.5
	DIVORCIADO	5.3%	8.3%	1.3%	1.7%	.0%	.0	.0	7.7	4.9	.0	4.0	4.2
	SEPARADO	6.9%	8.0%	4.7%	2.6%	.0%	18.8	.0	8.2	8.2	.0	7.3	6.6
	VIUDO	1.1%	1.4%	.0%	.0%	.0%	.0	33.3	1.3	3.3	.0	.6	2.4
	UNION LIBRE	8.8%	9.4%	5.0%	7.8%	.0%	12.5	.0	9.4	6.6	.0	10.6	10.2
	ESTUDIANTE	16.9%	13.2%	27.9%	31.3%	66.7%	6.7	.0	6.4	34.4	.0	10.0	23.4
SITUACION LABORAL	DESEMPLEADO	20.7%	17.7%	19.9%	22.6%	33.3%	53.3	33.3	23.6	18.0	.0	29.5	9.0
	DESOCUPADO	13.6%	14.5%	12.2%	12.2%	.0%	20.0	.0	15.0	8.2	.0	14.6	7.2
	TRABAJO FIJO	25.1%	32.7%	14.0%	12.2%	.0%	6.7	33.3	26.2	11.5	.0	24.6	32.3
	TRABAJO OCASIONAL	18.8%	16.6%	19.9%	17.4%	.0%	13.3	33.3	25.3	21.3	33.3	18.8	16.2
	AMA DE CASA	3.2%	2.6%	2.7%	3.5%	.0%	.0	.0	2.1	4.9	66.7	2.4	8.4
	JUBILADO	1.6%	2.7%	.7%	.9%	.0%	.0	.0	1.3	1.6	.0	.0	3.6
	VOLUNTARIO	43.5%	45.7%	31.2%	33.9%	33.3%	56.3	66.7	51.9	32.8	33.3	48.9	43.7
ACUDIO A ESTE CENTRO EN FORMA	LO LLEVARON AMIGOS O FAMILIARES	37.9%	36.4%	46.8%	44.3%	66.7%	37.5	.0	33.0	47.5	33.3	35.6	31.1
	POR INDICACION LEGAL	9.5%	10.7%	11.0%	8.7%	.0%	6.3	.0	9.9	6.6	33.3	7.6	7.2
	POR INDICACION MEDICA	1.5%	1.1%	1.7%	1.7%	.0%	.0	.0	.9	1.6	.0	1.2	3.6
	OTROS	7.7%	6.1%	9.3%	11.3%	.0%	.0	33.3	4.3	11.5	.0	6.7	14.4

Inhalables (adhesivos, aerosoles, anestésicos, solventes y gases, limpiadores y otros nitritos (amilo, butilio, isobutilio)).
 Alucinogenos (LSD, DET, DMT, DOB, DOM, STP, PCP, mescalina, psicobina, psicocina, belladona, mandrágora y datura).



**Patrón de consumo de la población que acude a Centros de Tratamiento No Gubernamentales según Droga de Impacto, 2009
DURANGO**

CARACTERÍSTICAS		GLOBAL	ALCOHOL	MARIGUANA	INHALABLES	ALUCINOGENOS	HEROINA	OTROS OPIACEOS	COCAINA Y DERIVADOS	DEPRESORES SNC	OTRAS DROGAS	METANFETAMINAS	TABACO
		n=1,858	n=627	n=301	n=115	n=3	n=16	n=3	n=233	n=61	n=3	n=329	n=167
FRECUENCIA ACTUAL	DIARIO	60.5	47.9	73.1	66.1	.0	87.5	100.0	50.6	60.7	66.7	65.3	82.6
	2 A 3 VECES POR SEMANA	13.4	18.4	11.0	11.3	33.3	6.3	.0	13.7	16.4	.0	9.1	7.8
	1 VEZ POR SEMANA	11.9	16.9	4.7	7.8	33.3	.0	.0	16.7	3.3	.0	13.4	3.6
	1 A 3 VECES POR MES	5.9	8.3	4.0	5.2	33.3	.0	.0	7.7	6.6	.0	4.0	2.4
EDAD DE INICIO	1 A 11 VECES AL AÑO	8.3	8.5	7.3	9.6	.0	6.3	.0	11.2	13.1	33.3	8.2	3.6
	9 AÑOS O MENOS	8.4	5.6	9.6	15.7	33.3	6.3	33.3	9.4	8.2	.0	10.3	6.0
	10 - 14 AÑOS	53.7	42.6	65.4	68.7	.0	68.8	33.3	50.6	62.3	33.3	59.9	52.7
	15 - 19 AÑOS	31.3	40.5	22.9	14.8	66.7	18.8	33.3	34.3	26.2	.0	24.9	34.7
	20 - 24 AÑOS	4.4	7.3	1.3	.9	.0	6.3	.0	3.9	1.6	33.3	2.7	5.4
	25 - 29 AÑOS	1.3	2.4	.3	.0	.0	.0	.0	1.3	.0	33.3	1.2	.0
	30 - 34 AÑOS	.3	.5	.3	.0	.0	.0	.0	.4	.0	.0	.3	.0
	35 AÑOS Y MAS	.6	1.1	.0	.0	.0	.0	.0	.0	1.6	.0	.6	1.2
DROGA DE INICIO	ALCOHOL	40.3	66.2	27.9	21.7	33.3	6.3	33.3	34.8	36.1	.0	28.0	15.6
	MARIGUANA	12.4	4.6	28.9	13.9	.0	31.3	.0	16.3	9.8	.0	14.0	2.4
	INHALABLES	3.9	1.3	4.7	20.9	.0	12.5	.0	3.9	1.6	33.3	4.0	.0
	ALUCINOGENOS	.1	.0	.3	.0	.0	.0	.0	.0	.0	.0	.0	.0
	HEROINA	.1	.0	.0	.0	.0	.0	.0	.0	.0	.0	.3	.0
	OTROS OPIACEOS	.0	.0	.0	.0	.0	.0	.0	.0	.0	.0	.0	.0
	COCAINA Y DERIVADOS	2.0	.6	.3	.0	.0	.0	.0	10.3	1.6	.0	2.4	.0
	DEPRESORES SNC	1.5	.3	.3	3.5	.0	6.3	.0	.4	21.3	.0	1.8	.0
	OTRAS DROGAS	.1	.0	.0	.0	.0	.0	.0	.0	.0	33.3	.0	.0
	METANFETAMINAS	1.5	.0	.7	2.6	.0	.0	.0	.0	.0	.0	7.0	.0
TABACO	38.2	27.0	36.9	37.4	66.7	43.8	66.7	34.3	29.5	33.3	42.6	82.0	

Inhalables (adhesivos, aerosoles, anestésicos, solventes y gases, limpiadores y otros nitritos (amilo, butilo, isobutilo)).

Alucinogenos (LSD, DET, DMT, DOB, DOM, STP, PCP, mescalina, psilocibina, psilocina, belladona, mandrágora y datura).

Otros opiáceos (opio o morfina y derivados).

Cocaína y derivados (clorhidrato de cocaína, cocaína base (crack) y basuco).

Depresores del SNC (benzodiazepinas, barbitúricos, otros compuestos y flunitrazepam).

Otras drogas (antihistamínicos, metilfenidato y anfetamínicos, anorexígenos, anticolinérgicos/antiespasmódicos, antiparkinsonianos, antidepresivos, fenotiazinas, otros psicotrópicos (fenitoínas, valproico, iminoestilbenos) y refractyl ofteno)

Metanfetaminas (cristal).

Fuente: SISVEA -Centros de Tratamiento No Gubernamentales, 2009.



**Características sociodemográficas de pacientes que acuden a Centros de Tratamiento No Gubernamentales (ONG's) según Droga de Inicio, 2009
DURANGO**

CARACTERÍSTICAS		GLOBAL	ALCOHOL	MARIJUANA	INHALABLES	ALUCINOGENOS	HEROINA	COCAINA Y DERIVADOS	DEPRESORES SNC	OTRAS DROGAS	METANFETAMINAS	TABACO
		n=1,858	n=748	n=231	n=72	n=1	n=1	n=38	n=28	n=1	n=28	n=710
SEXO	MASCULINO	87.2	86.0	96.5	93.1	100.0	100.0	94.7	78.6	.0	89.3	84.8
	FEMENINO	12.8	14.0	3.5	6.9	.0	.0	5.3	21.4	100.0	10.7	15.2
EDAD	14 AÑOS O MENOS	7.6	6.4	4.8	13.9	.0	.0	.0	17.9	.0	.0	9.4
	15-19 AÑOS	23.1	17.4	30.3	31.9	.0	.0	13.2	17.9	.0	46.4	25.9
	20-24 AÑOS	16.0	13.5	18.6	13.9	.0	.0	36.8	14.3	.0	32.1	16.5
	25-29 AÑOS	11.9	11.4	18.2	8.3	.0	.0	15.8	21.4	100.0	14.3	10.0
	30-34 AÑOS	10.9	12.3	9.1	18.1	100.0	100.0	18.4	7.1	.0	3.6	9.2
	35 AÑOS O MAS	30.4	39.0	19.0	13.9	.0	.0	15.8	21.4	.0	3.6	29.0
NIVEL ACADEMICO	NO FUE A LA ESCUELA	2.6	3.2	.9	5.6	.0	.0	.0	3.6	.0	.0	2.5
	PRIMARIA	21.2	17.4	22.1	36.1	100.0	.0	13.2	14.3	.0	35.7	23.4
	TECNICO POST-PRIMARIA	2.2	2.3	2.2	.0	.0	.0	.0	.0	.0	.0	2.7
	SECUNDARIA O PREVOCAACIONAL	43.1	37.7	54.1	45.8	.0	100.0	52.6	46.4	.0	50.0	43.9
	TECNICO POST-SECUNDARIA	2.5	3.1	1.7	.0	.0	.0	2.6	3.6	.0	3.6	2.3
	PREPARATORIA O VOCACIONAL	18.3	21.9	14.7	8.3	.0	.0	21.1	25.0	.0	7.1	16.8
	LICENCIATURA	9.7	13.8	4.3	4.2	.0	.0	10.5	3.6	100.0	3.6	8.0
	POSGRADO	.5	.7	.0	.0	.0	.0	.0	3.6	.0	.0	.4
ESTADO CIVIL	SOLTERO	57.9	52.1	66.7	72.2	100.0	100.0	42.1	71.4	100.0	67.9	59.3
	CASADO	20.0	22.9	17.7	9.7	.0	.0	26.3	14.3	.0	17.9	18.7
	DIVORCIADO	5.3	6.4	2.2	1.4	.0	.0	13.2	.0	.0	3.6	5.5
	SEPARADO	6.9	8.7	3.5	4.2	.0	.0	10.5	3.6	.0	7.1	6.5
	VIUDO	1.1	.8	.4	.0	.0	.0	.0	3.6	.0	.0	1.8
EDAD DE INICIO	UNION LIBRE	8.8	9.1	9.5	12.5	.0	.0	7.9	7.1	.0	3.6	8.2
	9 AÑOS O MENOS	8.4	7.8	4.8	11.1	.0	.0	.0	3.6	.0	.0	11.0
	10 - 14 AÑOS	53.7	43.9	56.3	72.2	.0	.0	31.6	57.1	.0	53.6	62.5
	15 - 19 AÑOS	31.3	38.2	35.9	15.3	100.0	100.0	52.6	25.0	.0	32.1	23.1
	20 - 24 AÑOS	4.4	6.4	2.6	1.4	.0	.0	5.3	10.7	.0	3.6	2.8
	25 - 29 AÑOS	1.3	2.4	.0	.0	.0	.0	5.3	.0	100.0	7.1	.1
	30 - 34 AÑOS	.3	.5	.4	.0	.0	.0	2.6	.0	.0	.0	.0
FRECUENCIA DE INICIO	35 AÑOS Y MAS	.6	.8	.0	.0	.0	.0	2.6	3.6	.0	3.6	.4
	DIARIO	62.4	41.3	74.5	66.7	.0	.0	34.2	57.1	100.0	57.1	82.4
	2 A 3 VECES POR SEMANA	12.3	18.9	8.7	11.1	.0	.0	10.5	14.3	.0	10.7	6.9
	1 VEZ POR SEMANA	11.4	19.9	3.0	9.7	.0	.0	23.7	.0	.0	25.0	4.5
	1 A 3 VECES AL MES	6.0	9.6	4.3	4.2	.0	.0	18.4	7.1	.0	3.6	2.3
1 A 11 VECES AL AÑO	7.9	10.3	9.5	8.3	100.0	100.0	13.2	21.4	.0	3.6	3.9	

Inhalables (adhesivos, aerosoles, anestésicos, solventes y gases, limpiadores y otros nitritos (amilo, butilo, isobutilo)).

Alucinogenos (LSD, DET, DMT, DOB, DOM, STP, PCP, mesalina, psilocibina, psilocina, belladona, mandrágora y datura).

Otros opiáceos (opio o morfina y derivados).

Cocaína y derivados (clorhidrato de cocaína, cocaína base (crack) y basuco).

Depresores del SNC (benzodiazepinas, barbitúricos, otros compuestos y flunitrazepam).

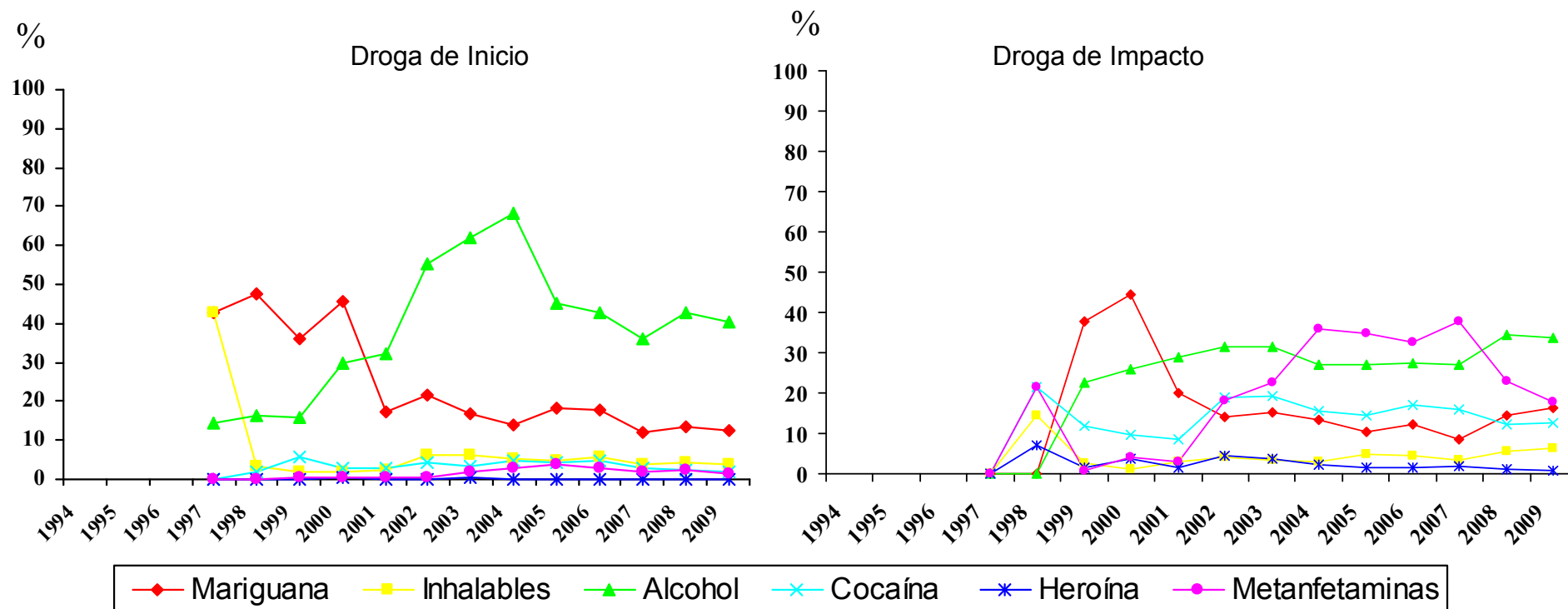
Otras drogas (antihistamínicos, metilfenidato y anfetamínicos, anorexígenos, anticolinérgicos/antiespasmódicos, antiparkinsonianos, antidepresivos, fenotiazinas, otros psicotrópicos (fenitoínas, valproico, iminoestilbenos) y refractyl ofeno).

Metanfétaminas (cristal).

Fuente: SISVEA -Centros de Tratamiento No Gubernamentales, 2009.



Comparación entre la droga de inicio y la droga de impacto reportada por los pacientes que acuden a los Centros de Tratamiento No Gubernamentales (ONG's) 1994 - 2009



Metanfetaminas (cristal).

Fuente: SISVEA Centros de Tratamiento No Gubernamentales, 2009.



***CONSEJO TUTELAR DE
MENORES***



Características sociales y tipo de infracción cometida por los menores infractores usuarios de drogas 2009
DURANGO

CARACTERISTICAS		GLOBAL	MARIGUANA	INHALABLES	ALCOHOL	COCAINA Y DERIVADOS	TABACO	METANFETAMINAS	
		n=212	n=100	n=28	n=115	n=24	n=116	n=23	
SEXO	MASCULINO	92.9	96.0	100.0	94.8	91.7	98.3	95.7	
	FEMENINO	7.1	4.0	.0	5.2	8.3	1.7	4.3	
EDAD	5 A 9 AÑOS	.0	.0	.0	.0	.0	.0	.0	
	10 A 14 AÑOS	16.2	10.5	16.0	10.9	.0	13.4	4.8	
	15 A 18 AÑOS	83.8	89.5	84.0	89.1	100.0	86.6	95.2	
ESCOLARIDAD	PRIMARIA	41.7	46.0	46.4	38.3	54.2	47.4	52.2	
	SECUNDARIA	45.0	43.0	42.9	46.1	45.8	41.4	43.5	
	PREPA	11.8	8.0	7.1	13.9	.0	10.3	4.3	
	LIC O POS	.0	.0	.0	.0	.0	.0	.0	
OCUPACION	NO ESTUDIO	1.4	3.0	3.6	1.7	.0	.9	.0	
	ESTUDIANTE	18.1	10.5	3.7	19.8	4.2	15.5	4.8	
	EMPLEADO	27.9	29.5	29.6	27.9	33.3	29.1	19.0	
	SUBEMPLEADO	34.3	40.0	40.7	30.6	37.5	39.1	42.9	
USA TATUAJES	HOGAR	2.0	1.1	.0	.9	4.2	.9	4.8	
	NINGUNA	17.6	18.9	25.9	20.7	20.8	15.5	28.6	
HA PERTENECIDO A UNA BANDA	SI	26.4	39.0	42.9	29.6	50.0	28.4	34.8	
	NO	73.6	61.0	57.1	70.4	50.0	71.6	65.2	
INFRACCION BAJO INTOXICACION	SI	21.7	32.0	50.0	21.7	41.7	19.0	43.5	
	NO	78.3	68.0	50.0	78.3	58.3	81.0	56.5	
TIPO DE INFRACCION	SI	16.2	29.3	33.3	24.3	34.8	20.7	43.5	
	NO	83.8	70.7	66.7	75.7	65.2	79.3	56.5	
	ROBO	48.1	56.0	46.4	49.6	62.5	53.4	56.5	
	VIOLACION	6.6	2.0	10.7	5.2	.0	6.0	.0	
	HOMICIDIO	2.4	1.0	.0	2.6	.0	1.7	4.3	
	LESIONES A TERCEROS	12.7	12.0	14.3	12.2	12.5	8.6	13.0	
	DAÑOS EN PROPIEDAD AJENA	1.4	.0	.0	2.6	.0	1.7	.0	
	SECUESTRO	1.9	2.0	.0	1.7	4.2	.0	.0	
	DELITOS CONTRA LA SALUD	9.9	11.0	3.6	10.4	.0	11.2	4.3	
	CONSUMO DE DROGAS	.5	1.0	.0	.0	.0	.0	.0	
	PORTACION DE ARMA	7.1	4.0	.0	6.1	4.2	5.2	.0	
	OTROS	9.4	8.0	21.4	8.7	12.5	11.2	21.7	
	LUGAR DE LA INFRACCION	VIA PUBLICA	58.3	62.2	52.0	58.4	56.5	57.0	50.0
		HOGAR	20.4	16.3	20.0	17.7	21.7	21.9	22.7
TRABAJO		.0	.0	.0	.0	.0	.0	.0	
ESCUELA		1.9	2.0	.0	2.7	.0	1.8	4.5	
AEREOPUERTO INTERNACIONAL (ADUANA)		.0	.0	.0	.0	.0	.0	.0	
LUGAR DE RECREO		1.5	2.0	.0	1.8	.0	.9	.0	
OTRO	18.0	17.3	28.0	19.5	21.7	18.4	22.7		

Fuente: SISVEA, Consejo Tutelar de Menores, 2009



FORENSE



**Tipo de muerte bajo intoxicación según droga 2009
DURANGO**



CARACTERISTICAS		GLOBAL (BAJO EFECTO)	ALCOHOL	MARIGUANA	
		n=17	n=2	n=14	
SEXO	MASCULINO	100.0	100.0	100.0	
	FEMENINO	.0	.0	.0	
EDAD	5 A 9 AÑOS	.0	.0	.0	
	10 A 14 AÑOS	.0	.0	.0	
	15 A 19 AÑOS	5.9	50.0	.0	
	20 A 24 AÑOS	11.8	.0	14.3	
	25 A 29 AÑOS	23.5	.0	28.6	
	30 A 34 AÑOS	23.5	.0	21.4	
	35 A 39 AÑOS	23.5	.0	28.6	
	40 AÑOS O MÁS	11.8	50.0	7.1	
CAUSA DE MUERTE	ATROPELLADO	.0	.0	.0	
	CHOQUE DE VEHICULO DE MOTOR	.0	.0	.0	
	CAIDA	.0	.0	.0	
	ELECTROCUTADO	.0	.0	.0	
	QUEMADO	.0	.0	.0	
	GOLPE POR OBJETO CONTUNDENTE	.0	.0	.0	
	ASFIXIA	5.9	50.0	.0	
	APLASTAMIENTO	.0	.0	.0	
	ARMA DE FUEGO	17.6	.0	21.4	
	ARMA BLANCA (PUNZO CORTANTE)	64.7	.0	78.6	
	VIOLACION	.0	.0	.0	
	INTOXICADO	.0	.0	.0	
	ENVENENADO	.0	.0	.0	
	OTROS	11.8	50.0	.0	
	LUGAR DONDE OCURRIO LA CAUSA DE MUERTE	TRANSITO	.0	.0	.0
		HOGAR	5.9	50.0	.0
	LUGAR DONDE OCURRIO LA CAUSA DE MUERTE	VIA PUBLICA	88.2	50.0	100.0
BAÑOS PUBLICOS		.0	.0	.0	
AREAS ESCOLARES		.0	.0	.0	
LUGARES DE RECREO		.0	.0	.0	
TRABAJO		.0	.0	.0	
ARES DE SERVICIO		5.9	.0	.0	
OTROS	.0	.0	.0		

N=1,903 "MUERTES REGISTRADAS".

Otros opiáceos (opio o morfina y derivados).

Cocaína y derivados (clorhidrato de cocaína, cocaína base (crack) y basuco).

Depresores del SNC (benzodiazepinas, barbitúricos, otros compuestos y flunitrazepam).

Fuente: SISVEA, Servicios Médico Forense, 2009



***SERVICIOS DE
URGENCIAS***



Proporción de pacientes bajo influjo de drogas, atendidos debido a lesiones por causa externa en Servicios de Urgencias, según tipo de droga

2009

DURANGO

LESIONES POR CAUSA EXTERNA (%)	ALCOHOL	MARIGUANA	DEPRESORES DEL SNC
	n=4	n=2	n=1
ACCIDENTE AUTOMOVILISTICO	.0	50.0	.0
ATROPELLADO	.0	.0	.0
CAIDA	.0	.0	.0
ENVENENADO O INTOXICADO	.0	.0	100.0
GOLPES	100.0	50.0	.0
HERIDA POR ARMA DE FUEGO	.0	.0	.0
HERIDA POR OBJETO PUNO CORTANTE	.0	.0	.0
VIOLACION	.0	.0	.0
QUEMADURA	.0	.0	.0
ASFIXIA	.0	.0	.0
APLASTAMIENTO	.0	.0	.0
ELECTROCUCION	.0	.0	.0
OTRAS	.0	.0	.0
NO CONTESTO	.0	.0	.0
Total	100.0	100.0	100.0

Inhalables (adhesivos, aerosoles, anestésicos, solventes y gases, limpiadores y otros nitratos (amilo, butilo, isobutilo)).

Alucinogenos (LSD, DET, DMT, DOB, DOM, STP, PCP, mescalina, psilocibina, psilocina, belladona mandrágora y datura).

Otros opiáceos (opio o morfina y derivados).

Cocaína y derivados (clorhidrato de cocaína, cocaína base (crack) y basuco).

Depresores del SNC (benzodiazepinas, barbitúricos, otros compuestos y flunitrazepam).

Otras drogas (antihistamínicos, metilfenidato y amfetamínicos, anorexígenos, anticolinérgicos/antiespasmódicos, antiparkinsonianos, antidepresivos, fenotiazinas, otros psicotrópicos (fenitoínas, valproato, iminostilbenos) y refractivos).



**Proporción de pacientes que solicitaron atención en los Servicios de Urgencias por Patología según drogas consumidas en los últimos 30 días
2009
DURANGO**



PATOLOGIA (%)	ALCOHOL	MARIGUANA	TABACO
	n=7	n=1	n=10
BRONQUITIS/ENFISEMA/ASMA	.0	.0	.0
CA DE TRAQUEA/BRONQUIOS/PULMON	.0	.0	.0
ENFERMEDAD ISQUEMICA DEL CORAZON	.0	.0	.0
HIPERTENSION	.0	.0	.0
ENFERMEDAD CEREBROVASCULAR	.0	.0	.0
OTRA AFECCION NEUROLOGICA	.0	.0	.0
CIRROSIS/GASTRITIS	.0	.0	.0
SANGRADO DE TUBO DIGESTIVO	.0	.0	.0
URGENCIAS QUIRURGICAS	.0	.0	.0
PSICOSIS ALCOHOLICA	.0	.0	.0
AFECCION GINECO-OBSTETRICA	.0	.0	.0
AFECCION OSTCO-MUSCULAR	.0	.0	.0
AFECCION DERMATOLOGICA	.0	.0	.0
DIABETES MELLITUS	.0	.0	.0
SIDA	.0	.0	.0
OTRAS	.0	.0	.0
NINGUNA	100.0	100.0	100.0

Inhalables (adhesivos, aerosoles, anestésicos, solventes y gases, limpiadores y otros nitritos (amilo, butilo, isobutilo)).

Alucinogenos (LSD, DET, DMT, DOB, DOM, STP, PCP, mescalina, psilocibina, psilocina, belladona, mandrágora y datura).

Otros opiáceos (opio o morfina y derivados).

Cocaína y derivados (clorhidrato de cocaína, cocaína base (crack) y basuco).

Depresores del SNC (benzodiacepinas, barbitúricos, otros compuestos y flunitrazepam).

Otras drogas (antihistamínicos, metilfenidato y anfetamínicos, anorexígenos, anticolinérgicos/antiespasmódicos, antiparkinsonianos, antidepresivos, fenotiazinas, otros psicotrópicos (fenitoínas, valproico, iminoestilbenos) y refractyl ofteno).



***CENTROS DE
INTEGRACIÓN
JUVENIL***



**Perfil Sociodemográfico de la Población que acudió a Centros de Integración Juvenil según Droga de Inicio, 2009
DURANGO**

CARACTERÍSTICAS		DROGA DE INICIO							
		GLOBAL	TABACO	ALCOHOL	MARIGUAN	COCAÍNA	INHALABLES	ESTIMULANTES	DEPRESORES
		N=607	n=338	n=221	n=28	n=2	n=12	n=1	n=5
SEXO	MASCULINO	78.6	82.2	72.4	89.3	50.0	83.3	.0	60.0
	FEMENINO	21.4	17.8	27.6	10.7	50.0	16.7	100.0	40.0
EDAD ACTUAL	9 AÑOS Ó MENOS	.2	.0	.5	.0	.0	.0	.0	.0
	10-14 AÑOS	16.8	14.1	16.9	32.1	.0	41.7	.0	60.0
	15-19 AÑOS	44.7	47.7	42.0	35.7	.0	33.3	100.0	40.0
	20-24 AÑOS	11.7	12.3	10.0	14.3	50.0	16.7	.0	.0
	25-29 AÑOS	9.5	9.6	9.6	10.7	50.0	.0	.0	.0
	30-34 AÑOS	5.2	4.5	6.8	.0	.0	8.3	.0	.0
	35 AÑOS Y MAS	12.0	11.7	14.2	7.1	.0	.0	.0	.0
ESTADO CIVIL	SOLTERO	72.5	71.3	71.0	92.9	.0	83.3	100.0	100.0
	CASADO	12.0	11.8	14.0	7.1	.0	.0	.0	.0
	U. LIBRE	6.3	7.4	4.5	.0	50.0	16.7	.0	.0
	SEPARADO	4.9	5.6	4.5	.0	50.0	.0	.0	.0
	DIVORCIADO	1.8	1.2	3.2	.0	.0	.0	.0	.0
	VIUDO	.3	.3	.5	.0	.0	.0	.0	.0
	NO ESPECIFICA	2.1	2.4	2.3	.0	.0	.0	.0	.0
ESCOLARIDAD	SIN ESTUDIOS NO SABE LEER NI ESCRIBIR	.2	.3	.0	.0	.0	.0	.0	.0
	SIN ESTUDIOS SABE LEER Y ESCRIBIR	.0	.0	.0	.0	.0	.0	.0	.0
	PRIMARIA	7.3	6.5	8.7	7.1	.0	8.3	.0	.0
	SECUNDARIA	48.5	48.1	47.5	50.0	50.0	75.0	.0	60.0
	TECNICO O COMERCIAL	2.0	2.4	1.8	.0	.0	.0	.0	.0
	BACHILLERATO	32.6	34.7	29.7	35.7	.0	16.7	100.0	40.0
	LICENCIATURA	9.3	7.7	12.3	7.1	50.0	.0	.0	.0
OCUPACION	POSGRADO	.2	.3	.0	.0	.0	.0	.0	.0
	ESTUDIANTE	38.2	35.4	40.6	36.0	.0	63.6	100.0	80.0
	ESTUDIA Y TRABAJA	4.0	4.2	3.0	4.0	.0	9.1	.0	20.0
	LABORAL ESTABLE	18.1	18.6	18.8	16.0	50.0	.0	.0	.0
	LABORAL INESTABLE	11.1	11.9	10.2	12.0	.0	9.1	.0	.0
	DESEMPLEADO	9.6	12.2	5.1	16.0	.0	9.1	.0	.0
	DESOCUPADO	16.5	16.4	17.3	16.0	50.0	9.1	.0	.0
NIVEL SOCIOECONOMICO	HOGAR	2.2	1.3	4.1	.0	.0	.0	.0	.0
	PENSIONADO	.4	.0	1.0	.0	.0	.0	.0	.0
	ALTO	.5	.3	1.0	.0	.0	.0	.0	.0
	MEDIO ALTO	5.1	5.2	5.8	3.6	.0	.0	.0	.0
	MEDIO BAJO	64.0	64.8	62.5	71.4	100.0	63.6	.0	40.0
	BAJO	30.0	29.1	30.8	25.0	.0	36.4	100.0	60.0
	POBREZA EXTREMA	.3	.6	.0	.0	.0	.0	.0	.0

Nota: El número total es mayor a la suma por tipo de droga, debido a la falta de registro.
Fuente: SISVEA -Centros de Integración Juvenil, 2009.



Perfil Sociodemográfico de la Población que acudió a Centros de Integración Juvenil según Droga de Impacto, 2009
 DURANGO

CARACTERÍSTICAS		DROGA DE IMPACTO										
		GLOBAL	TABACO	ALCOHOL	MARIGUANA	COCAÍNA	INHALABL	ESTIMULANTES	DE DISEÑO	ALUCINOGENAS	DEPRESORES	OPIACEOS
		N=586	n=33	n=169	n=103	n=45	n=88	n=86	n=5	n=4	n=48	n=5
SEXO	MASCULINO	79.0	66.7	74.6	80.6	86.7	90.9	80.2	80.0	100.0	66.7	80.0
	FEMENINO	21.0	33.3	25.4	19.4	13.3	9.1	19.8	20.0	.0	33.3	20.0
EDAD ACTUAL	9 AÑOS Ó MENOS	.2	.0	.0	1.0	.0	.0	.0	.0	.0	.0	.0
	10-14 AÑOS	16.2	9.1	13.8	20.6	.0	39.5	3.5	20.0	.0	19.6	.0
	15-19 AÑOS	45.1	36.4	34.7	58.8	40.0	48.8	40.7	60.0	100.0	60.9	20.0
	20-24 AÑOS	12.1	3.0	18.0	4.9	13.3	8.1	18.6	20.0	.0	6.5	20.0
	25-29 AÑOS	9.5	3.0	9.0	7.8	24.4	2.3	17.4	.0	.0	6.5	.0
	30-34 AÑOS	5.0	9.1	6.0	3.9	6.7	.0	7.0	.0	.0	2.2	40.0
	35 AÑOS Y MAS	11.9	39.4	18.6	2.9	15.6	1.2	12.8	.0	.0	4.3	20.0
ESTADO CIVIL	SOLTERO	72.5	51.5	65.7	88.3	46.7	95.5	58.1	100.0	75.0	83.3	60.0
	CASADO	11.9	24.2	18.9	1.9	24.4	1.1	15.1	.0	.0	6.3	.0
	U. LIBRE	6.3	3.0	7.7	3.9	8.9	.0	15.1	.0	.0	2.1	20.0
	SEPARADO	4.9	3.0	3.0	5.8	13.3	1.1	8.1	.0	.0	4.2	20.0
	DIVORCIADO	1.7	3.0	2.4	.0	4.4	.0	3.5	.0	.0	.0	.0
	VIUDO	.3	6.1	.0	.0	.0	.0	.0	.0	.0	.0	.0
	NO ESPECIFICA	2.2	9.1	2.4	.0	2.2	2.3	.0	.0	25.0	4.2	.0
ESCOLARIDAD	SIN ESTUDIOS NO SABE LEER NI ESCRIBIR	.2	.0	.0	.0	.0	1.1	.0	.0	.0	.0	.0
	SIN ESTUDIOS SABE LEER Y ESCRIBIR	.0	.0	.0	.0	.0	.0	.0	.0	.0	.0	.0
	PRIMARIA	7.5	12.1	6.0	7.8	8.9	5.7	8.1	20.0	.0	8.3	20.0
	SECUNDARIA	48.0	42.4	43.5	52.0	31.1	60.9	50.0	20.0	50.0	54.2	20.0
	TECNICO O COMERCIAL	2.1	3.0	2.4	2.9	2.2	1.1	.0	.0	.0	4.2	.0
	BACHILLERATO	32.4	27.3	29.2	32.4	48.9	29.9	34.9	40.0	50.0	29.2	40.0
	LICENCIATURA	9.6	15.2	19.0	4.9	8.9	1.1	5.8	20.0	.0	4.2	20.0
	POSGRADO	.2	.0	.0	.0	.0	.0	1.2	.0	.0	.0	.0
OCUPACION	ESTUDIANTE	37.5	24.1	34.9	48.4	23.3	59.5	15.0	75.0	33.3	48.9	.0
	ESTUDIA Y TRABAJA	4.1	13.8	2.6	3.3	.0	6.3	1.3	.0	33.3	8.9	.0
	LABORAL ESTABLE	18.3	31.0	27.6	9.9	32.6	2.5	22.5	.0	.0	4.4	20.0
	LABORAL INESTABLE	11.1	6.9	9.9	12.1	23.3	6.3	16.3	.0	.0	4.4	20.0
	DESEMPLEADO	10.0	6.9	8.6	6.6	9.3	3.8	22.5	.0	33.3	11.1	20.0
	DESOCUPADO	16.4	10.3	13.2	17.6	9.3	21.5	20.0	25.0	.0	17.8	40.0
	HOGAR	2.3	6.9	2.6	2.2	.0	.0	2.5	.0	.0	4.4	.0
	PENSIONADO	.4	.0	.7	.0	2.3	.0	.0	.0	.0	.0	.0
NIVEL SOCIOECONOMICO	ALTO	.5	.0	.6	.0	.0	1.2	1.2	.0	.0	.0	.0
	MEDIO ALTO	5.2	12.5	6.1	1.0	12.5	1.2	3.6	.0	25.0	8.9	.0
	MEDIO BAJO	63.8	71.9	67.3	62.4	60.0	63.9	61.9	100.0	50.0	53.3	60.0
	BAJO	30.2	15.6	26.1	35.6	27.5	33.7	32.1	.0	25.0	37.8	40.0
	POBREZA EXTREMA	.4	.0	.0	1.0	.0	.0	1.2	.0	.0	.0	.0
DROGA DE INICIO	TABACO	56.1	69.7	44.4	62.1	62.5	62.5	62.8	60.0	75.0	45.8	40.0
	ALCOHOL	35.8	21.2	52.1	30.1	37.8	22.7	25.6	40.0	.0	41.7	60.0
	MARIGUANA	4.6	6.1	3.6	7.8	.0	5.7	4.7	.0	.0	4.2	.0
	COCAÍNA	.3	.0	.0	.0	.0	.0	2.3	.0	.0	.0	.0
	INHALABLES	2.0	.0	.0	.0	.0	9.1	2.3	.0	25.0	2.1	.0
	ESTIMULANTES	.2	.0	.0	.0	.0	.0	1.2	.0	.0	.0	.0
	DE DISEÑO	.0	.0	.0	.0	.0	.0	.0	.0	.0	.0	.0
	ALUCINOGENAS	.0	.0	.0	.0	.0	.0	.0	.0	.0	.0	.0
	DEPRESORES	.9	3.0	.0	.0	.0	.0	1.2	.0	.0	6.3	.0
	OPIACEOS	.0	.0	.0	.0	.0	.0	.0	.0	.0	.0	.0
	OTRAS	.0	.0	.0	.0	.0	.0	.0	.0	.0	.0	.0

Nota: El número total es mayor a la suma por tipo de droga, debido a la falta de registro.
 Fuente: SISVEA -Centros de Integración Juvenil, 2009.

GUANAJUATO

MÉXICO
2010



CENAVECE
EPIDEMIOLOGÍA

SALUD



INFORME 2009



CENTROS DE TRATAMIENTO



Perfil sociodemográfico de la población que acude a los Centros de Tratamiento No Gubernamentales según Droga de Impacto, 2009
GUANAJUATO

CARACTERÍSTICAS		GLOBAL	ALCOHOL	MARIGUANA	INHALABLES	ALUICINOGENOS	HEROINA	OTROS OPIACEOS	COCAINA Y DERIVADOS	DEPRESORES SNC	OTRAS DROGAS	METANFETAMINAS	TABACO	
		n=3,523	n=1,370	n=566	n=694	n=4	n=5	n=7	n=392	n=51	n=17	n=56	n=361	
SEXO	MASCULINO	84.0	82.7	92.4	88.0	25.0	80.0	71.4	91.3	70.6	58.8	85.7	64.0	
	FEMENINO	16.0	17.3	7.6	12.0	75.0	20.0	28.6	8.7	29.4	41.2	14.3	36.0	
EDAD	14 AÑOS O MENOS	11.2	6.6	8.7	25.6	.0	20.0	.0	1.5	3.9	11.8	1.8	17.5	
	15-19 AÑOS	27.4	18.8	41.7	44.2	75.0	60.0	.0	17.1	15.7	5.9	17.9	20.2	
	20-24 AÑOS	14.1	12.8	16.8	10.4	25.0	.0	14.3	27.6	11.8	5.9	26.8	6.4	
	25-29 AÑOS	11.4	10.3	11.3	8.4	.0	.0	71.4	19.9	5.9	23.5	25.0	9.7	
	30-34 AÑOS	10.9	13.9	8.7	5.5	.0	20.0	.0	14.3	5.9	23.5	8.9	10.2	
	35 AÑOS O MAS	25.0	37.5	12.9	5.9	.0	.0	14.3	19.6	56.9	29.4	19.6	36.0	
ESCOLARIDAD	NO FUE A LA ESCUELA	4.0	5.5	3.2	3.3	.0	.0	.0	1.5	2.0	.0	.0	5.0	
	PRIMARIA	36.3	31.6	34.5	48.5	.0	60.0	14.3	36.6	37.3	23.5	30.4	34.4	
	TECNICO POST-PRIMARIA	.5	.8	.4	.3	.0	.0	.0	.3	.0	.0	.0	.3	
	SECUNDARIA O PREVOCAIONAL	39.4	38.0	42.9	42.6	25.0	40.0	14.3	35.8	27.5	17.6	39.3	40.8	
	TECNICO POST-SECUNDARIA	1.1	1.5	1.4	.1	.0	.0	.0	.8	.0	5.9	1.8	1.4	
	PREPARATORIA O VOCACIONAL	13.7	15.4	15.7	4.6	75.0	.0	42.9	18.4	15.7	29.4	28.6	11.9	
	LICENCIATURA	4.8	6.8	2.0	.4	.0	.0	28.6	6.6	15.7	23.5	.0	5.8	
	POSGRADO	.2	.3	.0	.1	.0	.0	.0	.0	2.0	.0	.0	.3	
	ESTADO CIVIL	CASADO	27.0	37.0	15.8	7.5	.0	20.0	28.6	31.9	41.2	23.5	32.1	36.3
		SOLTERO	58.0	45.6	69.9	83.4	75.0	80.0	57.1	50.5	41.2	70.6	64.3	46.3
DIVORCIADO		3.0	4.6	.9	1.2	.0	.0	.0	1.3	5.9	.0	.0	5.5	
SEPARADO		4.0	4.3	4.6	1.4	.0	.0	.0	6.6	5.9	5.9	.0	4.4	
VIUDO		.7	1.2	.0	.0	.0	.0	.0	.5	.0	.0	.0	1.9	
UNION LIBRE		7.3	7.3	8.7	6.5	25.0	.0	14.3	9.2	5.9	.0	3.6	5.5	
SITUACION LABORAL	ESTUDIANTE	16.9	13.9	18.6	26.8	.0	.0	.0	7.0	7.8	11.8	9.1	21.2	
	DESEMPLEADO	19.4	16.4	23.3	21.3	75.0	100.0	20.0	24.0	15.7	11.8	45.5	10.7	
	DESOCCUPADO	13.2	11.0	14.0	20.0	.0	.0	.0	13.6	19.6	23.5	12.7	5.6	
	TRABAJO FIJO	24.3	29.9	20.9	10.1	25.0	.0	20.0	31.1	23.5	23.5	14.5	29.9	
	TRABAJO OCASIONAL	20.9	22.4	21.7	19.9	.0	.0	60.0	20.9	25.5	29.4	18.2	15.5	
	AMA DE CASA	4.4	4.8	1.5	1.8	.0	.0	.0	3.4	5.9	.0	.0	15.0	
	JUBILADO	.9	1.6	.0	.1	.0	.0	.0	.0	2.0	.0	.0	2.0	
	VOLUNTARIO	34.7	34.3	33.0	23.8	100.0	80.0	42.9	43.3	60.8	64.7	41.8	42.5	
ACUDIO A ESTE CENTRO EN FORMA	LO LLEVARON AMIGOS O FAMILIARES	36.6	39.1	35.1	39.4	.0	20.0	42.9	36.9	15.7	11.8	50.9	25.8	
	POR INDICACION LEGAL	17.5	13.2	23.4	27.1	.0	.0	.0	11.3	13.7	5.9	1.8	16.7	
	POR INDICACION MEDICA	6.1	7.4	4.8	4.3	.0	.0	14.3	3.8	5.9	5.9	5.5	9.4	
	OTROS	5.2	5.9	3.7	5.3	.0	.0	.0	4.6	3.9	11.8	.0	5.6	

Inhalables (adhesivos, aerosoles, anestésicos, solventes y gases, limpiadores y otros nitritos (amilo, butilo, isobutilo)).
 Alucinogenos (LSD, DET, DMT, DOB, DOM, STP, PCP, mescalina, psilocibina, psilocina, belladona, mandrágora y datura).



Patrón de consumo de la población que acude a Centros de Tratamiento No Gubernamentales según Droga de Impacto, 2009
GUANAJUATO

CARACTERÍSTICAS		GLOBAL	ALCOHOL	MARIGUANA	INHALABLES	ALUICINOGENOS	HEROINA	OTROS OPIACEOS	COCAINA Y DERIVADOS	DEPRESORES SNC	OTRAS DROGAS	METANFETAMINAS	TABACO
		n=3,523	n=1,370	n=566	n=694	n=4	n=5	n=7	n=392	n=51	n=17	n=56	n=361
FRECUENCIA ACTUAL	DIARIO	65.0	52.1	74.9	72.5	.0	80.0	85.7	60.0	84.3	58.8	73.2	86.0
	2 A 3 VECES POR SEMANA	12.1	15.6	11.7	10.6	25.0	.0	.0	14.1	5.9	17.6	3.6	2.5
	1 VEZ POR SEMANA	13.0	19.1	6.7	8.3	.0	.0	.0	19.5	2.0	.0	14.3	3.9
	1 A 3 VECES POR MES	5.3	8.3	3.5	2.5	75.0	20.0	.0	4.4	2.0	5.9	5.4	2.8
EDAD DE INICIO	1 A 11 VECES AL AÑO	4.6	4.8	3.2	6.2	.0	.0	14.3	2.1	5.9	17.6	3.6	4.7
	9 AÑOS O MENOS	4.2	3.1	4.4	5.3	.0	.0	14.3	5.1	3.9	.0	1.8	5.3
	10 - 14 AÑOS	47.6	41.2	50.7	60.2	.0	80.0	28.6	41.6	31.4	52.9	44.6	52.4
	15 - 19 AÑOS	39.2	44.0	41.2	30.4	75.0	20.0	28.6	44.9	41.2	23.5	28.6	30.5
	20 - 24 AÑOS	5.3	6.4	3.2	3.6	25.0	.0	28.6	4.8	3.9	.0	19.6	6.1
	25 - 29 AÑOS	1.5	2.0	.5	.3	.0	.0	.0	1.8	.0	5.9	5.4	2.2
	30 - 34 AÑOS	1.1	1.6	.0	.1	.0	.0	.0	.8	3.9	17.6	.0	2.2
DROGA DE INICIO	35 AÑOS Y MAS	1.1	1.6	.0	.0	.0	.0	.0	1.0	15.7	.0	.0	1.4
	ALCOHOL	43.6	76.4	23.1	11.5	75.0	40.0	42.9	43.6	21.6	17.6	39.3	17.7
	MARIGUANA	12.7	3.8	49.3	5.8	.0	60.0	.0	12.0	11.8	5.9	17.9	2.2
	INHALABLES	17.6	2.8	10.6	66.1	.0	.0	14.3	7.9	15.7	.0	1.8	6.1
	ALUICINOGENOS	.1	.0	.0	.0	25.0	.0	.0	.3	.0	.0	.0	.0
	HEROINA	.0	.0	.0	.0	.0	.0	.0	.0	.0	.0	.0	.0
	OTROS OPIACEOS	.0	.0	.0	.0	.0	.0	14.3	.0	.0	.0	.0	.0
	COCAINA Y DERIVADOS	3.0	1.6	.5	.4	.0	.0	.0	17.1	5.9	.0	5.4	.8
	DEPRESORES SNC	.6	.0	.2	.0	.0	.0	.0	1.3	29.4	.0	.0	.0
	OTRAS DROGAS	.3	.2	.0	.0	.0	.0	.0	.3	.0	41.2	1.8	.0
	METANFETAMINAS	.5	.0	.0	.0	.0	.0	.0	.8	.0	.0	23.2	.0
TABACO	21.7	15.1	16.3	16.1	.0	.0	28.6	16.8	15.7	35.3	10.7	73.1	

Inhalables (adhesivos, aerosoles, anestésicos, solventes y gases, limpiadores y otros nitritos (amilo, butilo, isobutilo)).

Alucinogenos (LSD, DET, DMT, DOB, DOM, STP, PCP, mescalina, psilocibina, psilocina, belladona, mandrágora y datura).

Otros opiáceos (opio o morfina y derivados).

Cocaína y derivados (clorhidrato de cocaína, cocaína base (crack) y basuco).

Depresores del SNC (benzodiazepinas, barbitúricos, otros compuestos y flunitrazepam).

Otras drogas (antihistamínicos, metilfenidato y anfetamínicos, anorexígenos, anticolinérgicos/antiespasmódicos, antiparkinsonianos, antidepressivos, fenotiazinas, otros psicotrópicos (fenitoína, valproico, iminoestilbenos) y refractol ofeno).

Metanfetaminas (crystal).



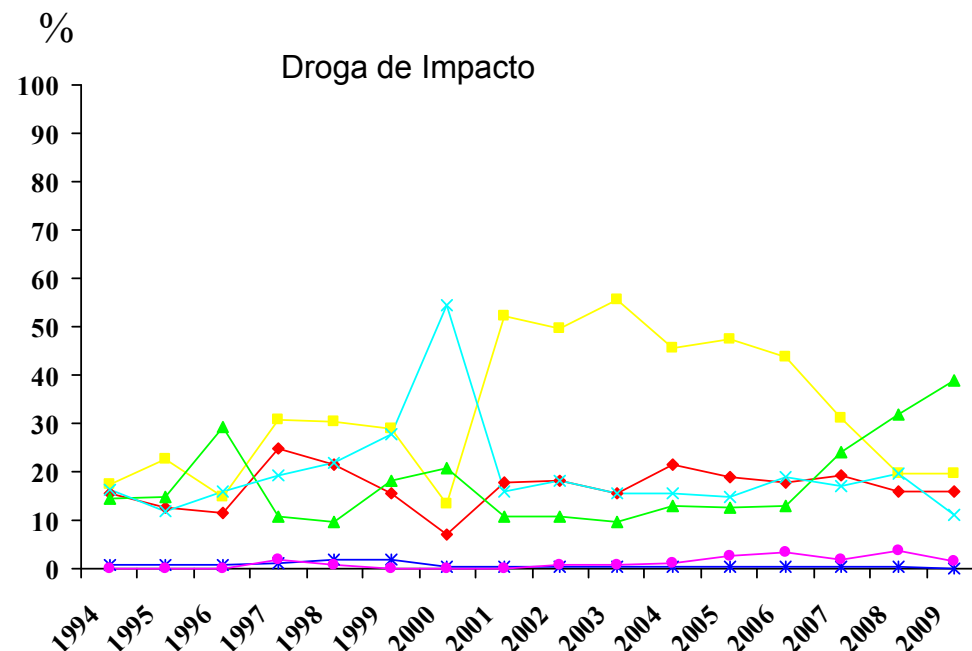
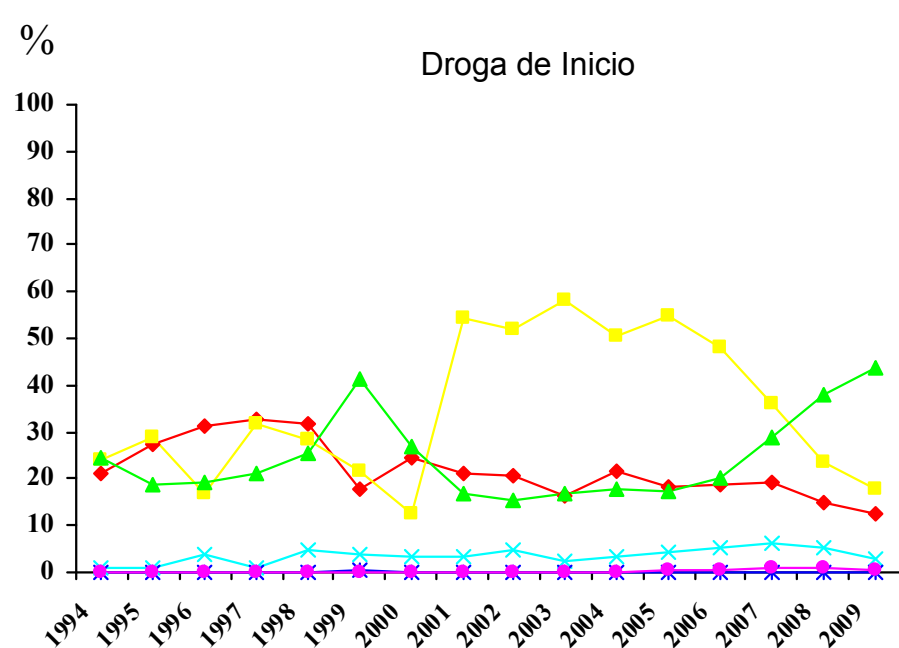
**Características sociodemográficas de pacientes que acuden a Centros de Tratamiento No Gubernamentales (ONG's) según Droga de Inicio, 2009
GUANAJUATO**

CARACTERÍSTICAS		GLOBAL	ALCOHOL	MARIGUANA	INHALABLES	ALUCINOGENOS	OTROS OPIACEOS	COCAINA Y DERIVADOS	DEPRESORES SNC	OTRAS DROGAS	METANFETAMINAS	TABACO
		n=3,523	n=1,537	n=446	n=621	n=2	n=1	n=104	n=21	n=12	n=16	n=763
SEXO	MASCULINO	84.0	83.6	93.7	89.7	100.0	100.0	91.3	42.9	41.7	100.0	75.0
	FEMENINO	16.0	16.4	6.3	10.3	.0	.0	8.7	57.1	58.3	.0	25.0
EDAD	14 AÑOS O MENOS	11.2	6.5	8.5	24.2	.0	.0	1.9	4.8	25.0	.0	13.0
	15-19 AÑOS	27.4	20.8	33.6	43.2	50.0	.0	23.1	9.5	.0	25.0	26.0
	20-24 AÑOS	14.1	14.2	16.6	11.3	50.0	100.0	26.9	28.6	25.0	25.0	11.9
	25-29 AÑOS	11.4	11.2	15.2	8.9	.0	.0	24.0	.0	.0	18.8	10.4
	30-34 AÑOS	10.9	13.2	10.3	6.0	.0	.0	13.5	9.5	16.7	6.3	10.4
	35 AÑOS O MAS	25.0	34.1	15.7	6.6	.0	.0	10.6	47.6	33.3	25.0	28.4
NIVEL ACADÉMICO	NO FUE A LA ESCUELA	4.0	4.8	2.5	3.6	.0	.0	5.8	4.8	.0	.0	3.6
	PRIMARIA	36.3	32.3	42.8	53.2	.0	.0	40.4	47.6	25.0	12.5	26.6
	TECNICO POST-PRIMARIA	.5	.6	.9	.5	.0	.0	.0	.0	.0	.0	.1
	SECUNDARIA O PREVOCACIONAL	39.4	38.5	38.9	39.1	100.0	100.0	31.7	14.3	25.0	31.3	43.9
	TECNICO POST-SECUNDARIA	1.1	1.4	.9	.0	.0	.0	1.0	.0	8.3	.0	1.7
	PREPARATORIA O VOCACIONAL	13.7	16.3	12.2	3.7	.0	.0	20.2	9.5	16.7	56.3	15.8
ESTADO CIVIL	LICENCIATURA	4.8	5.8	1.8	.0	.0	.0	1.0	23.8	25.0	.0	8.2
	POSGRADO	.2	.4	.0	.0	.0	.0	.0	.0	.0	.0	.1
	SOLTERO	58.0	47.7	67.0	84.3	50.0	100.0	57.7	47.6	75.0	50.0	52.5
	CASADO	27.0	35.1	19.9	7.4	.0	.0	22.1	38.1	16.7	43.8	31.0
	DIVORCIADO	3.0	3.9	1.4	.8	.0	.0	1.0	4.8	.0	.0	4.1
	SEPARADO	4.0	4.6	3.4	1.9	.0	.0	5.8	4.8	8.3	.0	4.6
EDAD DE INICIO	VIUDO	.7	1.0	.2	.0	.0	.0	.0	.0	.0	.0	1.2
	UNION LIBRE	7.3	7.7	8.1	5.5	50.0	.0	13.5	4.8	.0	6.3	6.7
	9 AÑOS O MENOS	4.2	2.8	4.5	5.2	.0	.0	.0	9.5	.0	.0	6.7
	10 - 14 AÑOS	47.6	39.3	47.3	56.3	50.0	.0	33.7	14.3	50.0	18.8	60.8
	15 - 19 AÑOS	39.2	46.8	41.3	34.0	.0	.0	51.0	28.6	16.7	37.5	26.1
	20 - 24 AÑOS	5.3	6.1	6.1	3.9	50.0	100.0	9.6	4.8	.0	31.3	3.1
FRECUENCIA DE INICIO	25 - 29 AÑOS	1.5	2.0	.7	.5	.0	.0	1.9	.0	8.3	12.5	1.3
	30 - 34 AÑOS	1.1	1.4	.2	.2	.0	.0	1.0	9.5	25.0	.0	1.2
	35 AÑOS Y MAS	1.1	1.5	.0	.0	.0	.0	2.9	33.3	.0	.0	.8
	DIARIO	62.9	48.9	73.0	73.4	100.0	100.0	49.0	90.5	50.0	68.8	77.8
	2 A 3 VECES POR SEMANA	11.0	13.7	9.9	8.4	.0	.0	14.4	4.8	16.7	12.5	7.7
	1 VEZ POR SEMANA	13.7	22.1	6.1	9.4	.0	.0	21.2	.0	8.3	18.8	4.2
1 A 3 VECES AL MES	6.6	9.7	4.3	2.8	.0	.0	9.6	.0	8.3	.0	4.6	
	5.8	5.5	6.7	6.0	.0	.0	5.8	4.8	16.7	.0	5.7	

Inhalables (adhesivos, aerosoles, anestésicos, solventes y gases, limpiadores y otros nitritos (amilo, butilo, isobutilo)).
 Alucinogenos (LSD, DET, DMT, DOB, DOM, STP, PCP, mescalina, psilocibina, psilocina, belladona, mandrágora y datura).
 Otros opiáceos (opio o morfina y derivados).



Comparación entre la droga de inicio y la droga de impacto reportada por los pacientes que acuden a los Centros de Tratamiento No Gubernamentales (ONG's) 1994 - 2009



—♦— Mariguana —■— Inhalables —▲— Alcohol —×— Cocaína —*— Heroína —●— Metanfetaminas

Metanfetaminas (cristal).

Fuente: SISVEA Centros de Tratamiento No Gubernamentales, 2009.



***CONSEJO TUTELAR DE
MENORES***



Características sociales y tipo de infracción cometida por los menores infractores usuarios de drogas 2009
GUANAJUATO

CARACTERÍSTICAS		GLOBAL	MARIGUANA	INHALABLES	ALCOHOL	COCAINA Y DERIVADOS	HEROINA	TABACO	METANFETAMINAS
		n=109	n=38	n=25	n=47	n=24	n=1	n=45	n=4
SEXO	MASCULINO	95.4	94.7	100.0	91.5	95.8	100.0	93.3	75.0
	FEMENINO	4.6	5.3	.0	8.5	4.2	.0	6.7	25.0
EDAD	5 A 9 AÑOS	.0	.0	.0	.0	.0	.0	.0	.0
	10 A 14 AÑOS	8.9	9.1	4.5	4.8	15.8	.0	7.1	.0
	15 A 18 AÑOS	91.1	90.9	95.5	95.2	84.2	100.0	92.9	100.0
ESCOLARIDAD	PRIMARIA	43.1	52.6	56.0	42.6	50.0	100.0	53.3	50.0
	SECUNDARIA	46.8	39.5	44.0	42.6	45.8	.0	37.8	50.0
	PREPA	8.3	7.9	.0	12.8	4.2	.0	6.7	.0
	LIC O POS	.0	.0	.0	.0	.0	.0	.0	.0
OCUPACION	NO ESTUDIO	1.8	.0	.0	2.1	.0	.0	2.2	.0
	ESTUDIANTE	16.7	15.8	8.0	17.0	17.4	.0	9.1	25.0
	EMPLEADO	29.6	34.2	32.0	19.1	39.1	.0	18.2	25.0
	SUBEMPLEADO	30.6	26.3	32.0	34.0	34.8	.0	36.4	50.0
USA TATUAJES	HOGAR	.0	.0	.0	.0	.0	.0	.0	.0
	NINGUNA	23.1	23.7	28.0	29.8	8.7	100.0	36.4	.0
HA PERTENECIDO A UNA BANDA	SI	30.3	44.7	44.0	38.3	29.2	.0	40.0	25.0
	NO	69.7	55.3	56.0	61.7	70.8	100.0	60.0	75.0
INFRACCION BAJO INTOXICACION	SI	25.0	36.8	56.0	23.9	33.3	100.0	27.3	25.0
	NO	75.0	63.2	44.0	76.1	66.7	.0	72.7	75.0
TIPO DE INFRACCION	SI	22.4	39.5	32.0	26.7	33.3	.0	20.5	25.0
	NO	77.6	60.5	68.0	73.3	66.7	100.0	79.5	75.0
	ROBO	24.8	15.8	16.0	17.0	25.0	.0	22.2	.0
	VIOLACION	11.9	5.3	8.0	14.9	12.5	.0	11.1	25.0
	HOMICIDIO	5.5	5.3	4.0	10.6	4.2	.0	4.4	.0
	LESIONES A TERCEROS	16.5	23.7	28.0	21.3	12.5	.0	20.0	.0
	DAÑOS EN PROPIEDAD AJENA	.0	.0	.0	.0	.0	.0	.0	.0
	SECUESTRO	.0	.0	.0	.0	.0	.0	.0	.0
	DELITOS CONTRA LA SALUD	27.5	44.7	20.0	21.3	37.5	100.0	26.7	50.0
	CONSUMO DE DROGAS	.9	.0	.0	.0	4.2	.0	.0	.0
LUGAR DE LA INFRACCION	PORTACION DE ARMA	.9	2.6	.0	2.1	.0	.0	2.2	.0
	OTROS	14.7	7.9	24.0	19.1	8.3	.0	20.0	25.0
	VIA PUBLICA	73.1	70.3	84.0	65.2	65.2	100.0	72.7	75.0
	HOGAR	19.4	21.6	12.0	23.9	21.7	.0	20.5	25.0
	TRABAJO	1.9	.0	.0	4.3	4.3	.0	2.3	.0
LUGAR DE LA INFRACCION	ESCUELA	.0	.0	.0	.0	.0	.0	.0	.0
	AEROPUERTO INTERNACIONAL (ADUANA)	.0	.0	.0	.0	.0	.0	.0	.0
	LUGAR DE RECREO	2.8	2.7	4.0	4.3	4.3	.0	2.3	.0
	OTRO	2.8	5.4	.0	2.2	4.3	.0	2.3	.0

Fuente: SISVEA, Consejo Tutelar de Menores, 2009



FORENSE



**Tipo de muerte bajo intoxicación según droga 2009
GUANAJUATO**



CARACTERISTICAS		GLOBAL (BAJO EFECTO)	ALCOHOL	DEPRESORES DEL SNC	COCAINA Y DERIVADOS	MARIGUANA
		n=241	n=222	n=6	n=10	n=7
SEXO	MASCULINO	95.9	95.5	100.0	100.0	100.0
	FEMENINO	4.1	4.5	.0	.0	.0
EDAD	5 A 9 AÑOS	.0	.0	.0	.0	.0
	10 A 14 AÑOS	1.2	1.4	.0	.0	.0
	15 A 19 AÑOS	10.0	10.4	33.3	.0	.0
	20 A 24 AÑOS	14.5	14.0	.0	.0	14.3
	25 A 29 AÑOS	20.7	20.3	16.7	40.0	14.3
	30 A 34 AÑOS	12.0	11.7	16.7	30.0	42.9
	35 A 39 AÑOS	14.1	13.5	33.3	.0	14.3
	40 AÑOS O MÁS	27.4	28.8	.0	30.0	14.3
CAUSA DE MUERTE	ATROPELLADO	10.9	10.9	.0	.0	14.3
	CHOQUE DE VEHICULO DE MOTOR	25.5	25.5	16.7	40.0	14.3
	CAIDA	5.9	6.4	33.3	.0	.0
	ELECTROCUTADO	.4	.0	.0	.0	.0
	QUEMADO	.8	.9	.0	.0	.0
	GOLPE POR OBJETO CONTUNDENTE	3.3	3.2	.0	.0	.0
	ASFIXIA	20.9	21.8	.0	20.0	.0
	APLASTAMIENTO	.0	.0	.0	.0	.0
	ARMA DE FUEGO	12.1	10.9	16.7	40.0	42.9
	ARMA BLANCA (PUNZO CORTANTE)	6.3	6.4	16.7	.0	14.3
	VIOLACION	.0	.0	.0	.0	.0
	INTOXICADO	1.3	.9	.0	.0	.0
	ENVENENADO	.8	.9	.0	.0	.0
	OTROS	11.7	12.3	16.7	.0	14.3
LUGAR DONDE OCURRIO LA CAUSA DE MUERTE	TRANSITO	7.6	7.7	.0	10.0	.0
	HOGAR	14.3	15.0	40.0	10.0	.0
LUGAR DONDE OCURRIO LA CAUSA DE MUERTE	VIA PUBLICA	66.4	65.0	60.0	70.0	85.7
	BAÑOS PUBLICOS	.0	.0	.0	.0	.0
	AREAS ESCOLARES	.0	.0	.0	.0	.0
	LUGARES DE RECREO	.4	.5	.0	.0	.0
	TRABAJO	.0	.0	.0	.0	.0
	ARES DE SERVICIO	1.3	1.4	.0	.0	.0
	OTROS	10.1	10.5	.0	10.0	14.3

N=689 "MUERTES REGISTRADAS".

Otros opiáceos (opio o morfina y derivados).

Cocaína y derivados (clorhidrato de cocaína, cocaína base (crack) y basuco).

Depresores del SNC (benzodiacepinas, barbitúricos, otros compuestos y flunitrazepam).

Fuente: SISVEA, Servicios Médico Forense, 2009



***SERVICIOS DE
URGENCIAS***



Proporción de pacientes bajo influjo de drogas, atendidos debido a lesiones por causa externa en Servicios de Urgencias, según tipo de droga
2009
GUANAJUATO

LESIONES POR CAUSA EXTERNA (%)	ALCOHOL	COCAINA Y DERIVADOS	DEPRESORES DEL SNC
	n=11	n=2	n=1
ACCIDENTE AUTOMOVILISTICO	9.1	.0	.0
ATROPELLADO	9.1	.0	.0
CAIDA	9.1	.0	.0
ENVENENADO O INTOXICADO	.0	.0	100.0
GOLPES	36.4	100.0	.0
HERIDA POR ARMA DE FUEGO	18.2	.0	.0
HERIDA POR OBJETO PUNO CORTANTE	9.1	.0	.0
VIOLACION	.0	.0	.0
QUEMADURA	.0	.0	.0
ASFIXIA	9.1	.0	.0
APLASTAMIENTO	.0	.0	.0
ELECTROCUCION	.0	.0	.0
OTRAS	.0	.0	.0
NO CONTESTO	.0	.0	.0
Total	100.0	100.0	100.0

Inhalables (adhesivos, aerosoles, anestésicos, solventes y gases, limpiadores y otros nitritos (amilo, butilo, isobutilo)).

Alucinogenos (LSD, DET, DMT, DOB, DOM, STP, PCP, mescalina, psilocibina, psilocina, belladona, mandrágora y datura).

Otros opiáceos (opio o morfina y derivados).



**Proporción de pacientes que solicitaron atención en los Servicios de Urgencias por Patología, según drogas consumidas en los últimos 30 días
2009
GUANAJUATO**

PATOLOGIA (%)	ALCOHOL	MARIGUANA	INHALABLES	ALUCINOGENOS	HEROINA	OTROS OPIACEOS	COCAINA Y DERIVADOS	DEPRESORES DEL SNC	OTRAS DROGAS	TABACO
	n=351	n=12	n=7	n=3	n=3	n=203	n=9	n=129	n=48	n=289
BRONQUITIS/ENFISEMA/ASMA	3.4	.0	.0	.0	.0	7.9	.0	6.2	8.3	3.8
CA DE TRAQUEA/BRONQUIOS/PULMON	.3	.0	14.3	.0	.0	.0	11.1	.0	.0	.3
ENFERMEDAD ISQUEMICA DEL CORAZON	1.4	.0	.0	.0	.0	1.0	.0	.0	.0	.7
HIPERTENSION	10.0	8.3	.0	.0	33.3	17.2	33.3	23.3	16.7	12.1
ENFERMEDAD CEREBROVASCULAR	.3	.0	.0	.0	.0	.5	.0	1.6	4.2	.3
OTRA AFECCION NEUROLOGICA	.6	.0	.0	.0	.0	.0	.0	.8	.0	.7
CIRROSIS/GASTRITIS	9.1	16.7	14.3	.0	33.3	5.9	33.3	10.1	20.8	5.5
SANGRADO DE TUBO DIGESTIVO	2.6	8.3	.0	.0	.0	2.0	.0	.8	.0	2.1
URGENCIAS QUIRURGICAS	1.1	.0	14.3	.0	.0	3.0	11.1	1.6	4.2	1.4
PSICOSIS ALCOHOLICA	3.1	8.3	.0	.0	33.3	1.5	11.1	.8	2.1	2.1
AFECCION GINECO-OBSTETRICA	2.8	.0	.0	.0	.0	2.5	.0	5.4	2.1	3.5
AFECCION OSTEO-MUSCULAR	11.7	41.7	57.1	100.0	33.3	5.4	33.3	7.0	6.3	11.4
AFECCION DERMATOLOGICA	2.3	.0	.0	.0	.0	2.5	.0	1.6	.0	3.1
DIABETES MELLITUS	8.8	.0	.0	.0	.0	12.8	.0	15.5	10.4	11.1
SIDA	.3	.0	14.3	.0	.0	.0	11.1	.0	2.1	.3
OTRAS	41.9	25.0	.0	.0	33.3	40.9	.0	42.6	29.2	46.7
NINGUNA	14.0	8.3	.0	.0	.0	11.3	11.1	7.0	12.5	9.0

Inhalables (adhesivos, aerosoles, anestésicos, solventes y gases, limpiadores y gases, nitritos (amilo, butilo, isobutilo)).

Alucinogenos (LSD, DET, DMT, DOB, DOM, STP, PCP, mescalina, psilocibina, psilocina, belladona, mandrágora y datura).

Otros opiáceos (opio o morfina y derivados).

Cocaína y derivados (clorhidrato de cocaína, cocaína base (crack) y basuco).

Depresores del SNC (benzodiazepinas, barbitúricos, otros compuestos y flunitrazepam).

Otras drogas (antihistamínicos, metilfenidato y anfetamínicos, anorexígenos, anticolinérgicos/antiespasmódicos, antiparkinsonianos, antidepressivos, fenotiazinas, otros psicotrópicos (fenitoínas, valproico, iminoestilbenos y refractyl ofeno).

N=1,501

Nota:El total por tipo de droga y/o patología no suman el 100% ya que cada paciente pudo tener respuestas multiples

Fuente: SISVEA, Servicios de Urgencias, 2009



***CENTROS DE
INTEGRACIÓN
JUVENIL***



Perfil Sociodemográfico de la Población que acudió a Centros de Integración Juvenil según Droga de Inicio, 2009
GUANAJUATO

CARACTERÍSTICAS		DROGA DE INICIO								
		GLOBAL	TABACO	ALCOHOL	MARIGUANA	COCAÍNA	INHALABLES	ESTIMULANTES	DEPRESORES	OTRAS
		N=1,095	n=641	n=321	n=52	n=3	n=71	n=3	n=3	n=1
SEXO	MASCULINO	79.1	78.3	79.1	92.3	66.7	77.5	66.7	66.7	100.0
	FEMENINO	20.9	21.7	20.9	7.7	33.3	22.5	33.3	33.3	.0
EDAD ACTUAL	9 AÑOS Ó MENOS	.0	.0	.0	.0	.0	.0	.0	.0	.0
	10-14 AÑOS	17.7	15.2	16.6	19.6	.0	44.3	33.3	33.3	.0
	15-19 AÑOS	33.8	34.3	32.5	35.3	33.3	34.3	33.3	.0	100.0
	20-24 AÑOS	12.7	13.8	12.2	13.7	33.3	4.3	.0	33.3	.0
	25-29 AÑOS	9.3	9.8	9.1	11.8	.0	5.7	.0	.0	.0
	30-34 AÑOS	7.7	7.9	7.8	7.8	.0	5.7	.0	.0	.0
	35 AÑOS Y MAS	18.7	19.0	21.9	11.8	33.3	5.7	33.3	33.3	.0
ESTADO CIVIL	SOLTERO	63.6	62.9	61.1	65.4	33.3	80.3	66.7	66.7	100.0
	CASADO	20.9	21.4	22.4	15.4	33.3	12.7	33.3	33.3	.0
	U. LIBRE	7.1	7.6	6.5	9.6	33.3	2.8	.0	.0	.0
	SEPARADO	3.5	3.1	4.4	5.8	.0	1.4	.0	.0	.0
	DIVORCIADO	2.4	2.7	2.5	1.9	.0	.0	.0	.0	.0
	VIUDO	.6	.8	.3	.0	.0	1.4	.0	.0	.0
	NO ESPECIFICA	1.9	1.6	2.8	1.9	.0	1.4	.0	.0	.0
ESCOLARIDAD	SIN ESTUDIOS NO SABE LEER NI ESCRIBIR	.6	.6	.9	.0	.0	.0	.0	.0	.0
	SIN ESTUDIOS SABE LEER Y ESCRIBIR	.6	.6	.3	1.9	.0	.0	.0	.0	.0
	PRIMARIA	19.8	18.7	17.7	25.0	.0	35.7	.0	33.3	100.0
	SECUNDARIA	48.8	49.8	46.5	44.2	33.3	54.3	66.7	33.3	.0
	TECNICO O COMERCIAL	2.1	2.5	1.9	1.9	.0	.0	.0	.0	.0
	BACHILLERATO	22.6	22.3	26.6	17.3	66.7	10.0	33.3	.0	.0
	LICENCIATURA	5.2	5.0	6.0	9.6	.0	.0	.0	33.3	.0
OCUPACION	POSGRADO	.3	.5	.0	.0	.0	.0	.0	.0	.0
	ESTUDIANTE	27.1	25.6	26.3	31.4	33.3	41.4	33.3	.0	.0
	ESTUDIA Y TRABAJA	5.4	5.2	6.2	3.9	.0	2.9	33.3	33.3	.0
	LABORAL ESTABLE	23.4	21.9	27.9	27.5	66.7	11.4	33.3	.0	100.0
	LABORAL INESTABLE	14.4	15.1	13.3	11.8	.0	17.1	.0	.0	.0
	DESEMPLEADO	10.4	10.2	10.7	7.8	.0	12.9	.0	33.3	.0
	DESOCUPADO	13.4	14.6	11.4	15.7	.0	11.4	.0	.0	.0
	HOGAR	5.1	6.0	3.9	2.0	.0	2.9	.0	33.3	.0
	PENSIONADO	.8	1.3	.3	.0	.0	.0	.0	.0	.0
	NIVEL SOCIOECONOMICO	ALTO	.8	.6	1.6	.0	.0	.0	.0	.0
MEDIO ALTO		10.3	11.5	9.1	15.4	.0	2.9	.0	.0	.0
MEDIO BAJO		51.4	49.7	56.0	44.2	66.7	47.8	100.0	100.0	.0
BAJO		36.0	36.6	32.0	38.5	33.3	49.3	.0	.0	100.0
POBREZA EXTREMA		1.4	1.6	1.3	1.9	.0	.0	.0	.0	.0

Nota: El número total es mayor a la suma por tipo de droga, debido a la falta de registro.

Fuente: SISVEA -Centros de Integración Juvenil, 2009.



Perfil Sociodemográfico de la Población que acudió a Centros de Integración Juvenil según Droga de Impacto, 2009
 GUANAJUATO

CARACTERÍSTICAS	DROGA DE IMPACTO												
	GLOBAL	TABACO	ALCOHOL	MARIGUANA	COCAÍNA	INHALABLES	ESTIMULANTES	DE DISEÑO	ALUCINOGENAS	DEPRESORES	OPIACEOS	OTRAS	
	N=1,063	n=145	n=292	n=201	n=122	n=238	n=26	n=3	n=3	n=27	n=3	n=3	
SEXO	MASCULINO	79.0	57.2	78.4	91.5	91.0	77.7	88.5	66.7	100.0	59.3	100.0	33.3
	FEMENINO	21.0	42.8	21.6	8.5	9.0	22.3	11.5	33.3	.0	40.7	.0	66.7
EDAD ACTUAL	9 AÑOS Ó MENOS	.0	.0	.0	.0	.0	.0	.0	.0	.0	.0	.0	.0
	10-14 AÑOS	17.7	13.3	5.5	14.2	4.1	48.5	3.8	.0	.0	7.4	.0	.0
	15-19 AÑOS	33.7	16.1	29.4	56.3	15.7	42.2	26.9	66.7	33.3	11.1	66.7	33.3
	20-24 AÑOS	12.9	5.6	18.7	11.2	23.1	5.5	15.4	33.3	66.7	11.1	33.3	.0
	25-29 AÑOS	9.1	5.6	12.1	7.1	20.7	1.3	19.2	.0	.0	18.5	.0	33.3
	30-34 AÑOS	7.5	8.4	9.0	6.1	16.5	.8	7.7	.0	.0	14.8	.0	33.3
	35 AÑOS Y MAS	19.1	51.0	25.3	5.1	19.8	1.7	26.9	.0	.0	37.0	.0	.0
ESTADO CIVIL	SOLTERO	63.3	42.1	50.7	80.6	44.3	91.2	38.5	100.0	66.7	40.7	100.0	66.7
	CASADO	21.4	42.1	29.1	11.4	27.9	1.3	42.3	.0	33.3	33.3	.0	.0
	U. LIBRE	7.1	5.5	9.2	4.5	16.4	1.7	19.2	.0	.0	3.7	.0	33.3
	SEPARADO	3.4	1.4	4.8	2.5	5.7	2.1	.0	.0	.0	11.1	.0	.0
	DIVORCIADO	2.4	6.2	3.4	.0	3.3	.4	.0	.0	.0	7.4	.0	.0
	VIUDO	.7	2.1	.3	.0	1.6	.0	.0	.0	.0	3.7	.0	.0
ESCOLARIDAD	NO ESPECIFICA	1.8	.7	2.4	1.0	.8	3.4	.0	.0	.0	.0	.0	.0
	SIN ESTUDIOS NO SABE LEER NI ESCRIBIR	.7	.0	.3	.5	.8	1.7	.0	.0	.0	.0	.0	.0
	SIN ESTUDIOS SABE LEER Y ESCRIBIR	.6	.0	.3	1.5	.0	.4	.0	.0	.0	.0	.0	33.3
	PRIMARIA	19.9	21.5	17.6	15.4	23.0	25.1	7.7	.0	.0	26.9	.0	33.3
	SECUNDARIA	48.5	45.1	41.0	52.2	43.4	60.9	61.5	.0	33.3	34.6	33.3	.0
	TECNICO O COMERCIAL	2.2	4.2	3.1	1.0	1.6	.4	3.8	.0	.0	7.7	.0	.0
	BACHILLERATO	22.6	18.1	29.3	27.4	23.8	11.5	23.1	100.0	33.3	15.4	66.7	33.3
	LICENCIATURA	5.3	9.7	7.9	2.0	7.4	.0	3.8	.0	33.3	15.4	.0	.0
	POSGRADO	.3	1.4	.3	.0	.0	.0	.0	.0	.0	.0	.0	.0
OCUPACION	ESTUDIANTE	27.0	15.3	19.5	32.0	8.5	51.1	12.0	33.3	33.3	14.8	66.7	.0
	ESTUDIA Y TRABAJA	5.6	5.6	4.6	5.6	2.5	7.7	8.0	33.3	33.3	3.7	.0	.0
	LABORAL ESTABLE	23.9	32.6	33.0	16.2	38.1	6.0	44.0	.0	.0	18.5	.0	50.0
	LABORAL INESTABLE	14.2	11.8	17.0	16.2	20.3	8.6	.0	33.3	33.3	14.8	.0	.0
	DESEMPLEADO	10.5	3.5	10.3	12.2	18.6	10.7	12.0	.0	.0	.0	.0	50.0
	DESOCUPADO	13.0	6.9	11.0	15.7	11.0	14.6	20.0	.0	.0	37.0	33.3	.0
	HOGAR	4.9	18.8	4.3	2.0	.8	1.3	4.0	.0	.0	11.1	.0	.0
	PENSIONADO	.9	5.6	.4	.0	.0	.0	.0	.0	.0	.0	.0	.0
NIVEL SOCIOECONOMICO	ALTO	.9	1.4	.7	1.0	.9	.0	4.2	.0	.0	3.7	.0	.0
	MEDIO ALTO	10.1	17.5	13.3	6.5	16.7	2.6	4.2	.0	.0	11.1	.0	.0
	MEDIO BAJO	52.2	53.8	48.0	53.3	50.0	55.2	62.5	33.3	100.0	40.7	100.0	100.0
	BAJO	35.3	27.3	35.1	37.2	32.5	40.9	29.2	66.7	.0	44.4	.0	.0
	POBREZA EXTREMA	1.5	.0	2.9	2.0	.0	1.3	.0	.0	.0	.0	.0	.0
DROGA DE INICIO	TABACO	58.4	77.2	54.5	54.2	59.8	55.0	50.0	100.0	66.7	59.3	66.7	33.3
	ALCOHOL	29.2	20.0	41.8	28.4	27.0	20.6	38.5	.0	33.3	22.2	33.3	66.7
	MARIGUANA	4.9	.7	2.4	12.9	7.4	2.5	3.8	.0	.0	7.4	.0	.0
	COCAÍNA	.3	.0	.3	.0	1.6	.0	.0	.0	.0	.0	.0	.0
	INHALABLES	6.6	2.1	.7	4.5	4.1	21.0	.0	.0	.0	3.7	.0	.0
	ESTIMULANTES	.3	.0	.3	.0	.0	.4	3.8	.0	.0	.0	.0	.0
	DE DISEÑO	.0	.0	.0	.0	.0	.0	.0	.0	.0	.0	.0	.0
	ALUCINOGENAS	.0	.0	.0	.0	.0	.0	.0	.0	.0	.0	.0	.0
	DEPRESORES	.3	.0	.0	.0	.0	.0	3.8	.0	.0	7.4	.0	.0
	OPIACEOS	.0	.0	.0	.0	.0	.0	.0	.0	.0	.0	.0	.0
	OTRAS	.1	.0	.0	.0	.0	.4	.0	.0	.0	.0	.0	.0

Nota: El número total es mayor a la suma por tipo de droga, debido a la falta de registro.
 Fuente: SISVEA -Centros de Integración Juvenil, 2009.

GUERRERO

MÉXICO
2010



CENAVECE
EPIDEMIOLOGÍA

SALUD



INFORME 2009



CENTROS DE TRATAMIENTO



Perfil sociodemográfico de la población que acude a los Centros de Tratamiento No Gubernamentales según Droga de Impacto, 2009
GUERRERO

CARACTERÍSTICAS		GLOBAL	ALCOHOL	MARIJUANA	INHALABLES	ALUCINOGENOS	HEROINA	COCAINA Y DERIVADOS	DEPRESORES SNC	OTRAS DROGAS	METANFETAMINAS	TABACO
		8.6%	n=1,945	n=313	n=80	n=6	n=33	n=588	n=14	n=3	n=22	n=35
SEXO	MASCULINO	92.2	91.5	95.5	90.0	100.0	100.0	92.5	92.9	66.7	100.0	91.4
	FEMENINO	7.8	8.5	4.5	10.0	.0	.0	7.5	7.1	33.3	.0	8.6
EDAD	14 AÑOS O MENOS	2.1	.9	6.1	7.5	.0	.0	2.4	.0	.0	.0	17.1
	15-19 AÑOS	15.4	10.1	30.4	32.5	16.7	9.1	21.8	28.6	66.7	31.8	17.1
	20-24 AÑOS	13.6	9.0	18.2	18.8	16.7	15.2	24.8	21.4	.0	13.6	22.9
	25-29 AÑOS	13.1	11.5	11.8	13.8	16.7	15.2	18.7	.0	.0	22.7	11.4
	30-34 AÑOS	11.8	10.8	14.4	12.5	.0	15.2	13.8	14.3	.0	9.1	5.7
	35 AÑOS O MAS	44.0	57.5	19.2	15.0	50.0	45.5	18.5	35.7	33.3	22.7	25.7
ESCOLARIDAD	NO FUE A LA ESCUELA	12.5	16.9	6.1	7.5	.0	.0	3.6	7.1	.0	4.5	8.6
	PRIMARIA	36.3	37.5	36.4	46.3	50.0	45.5	29.6	35.7	33.3	27.3	48.6
	TECNICO POST-PRIMARIA	1.6	2.0	.6	2.5	.0	.0	.7	.0	.0	.0	2.9
	SECUNDARIA O PREVOCAACIONAL	30.0	24.4	41.5	37.5	50.0	42.4	41.2	35.7	33.3	31.8	17.1
	TECNICO POST-SECUNDARIA	1.0	1.0	.6	.0	.0	.0	1.2	.0	.0	4.5	.0
	PREPARATORIA O VOCACIONAL	15.2	14.6	13.4	5.0	.0	12.1	19.2	14.3	33.3	18.2	20.0
	LICENCIATURA	3.3	3.5	1.3	1.3	.0	.0	4.3	7.1	.0	9.1	.0
	POSGRADO	.2	.2	.0	.0	.0	.0	.3	.0	.0	4.5	2.9
	CASADO	33.5	41.8	14.4	11.3	33.3	9.1	22.0	14.3	33.3	27.3	20.0
ESTADO CIVIL	SOLTERO	43.7	35.1	61.2	68.8	66.7	51.5	56.7	64.3	66.7	59.1	57.1
	DIVORCIADO	2.3	2.4	1.6	1.3	.0	9.1	2.0	7.1	.0	4.5	.0
	SEPARADO	8.3	7.9	9.0	6.3	.0	6.1	9.7	7.1	.0	.0	11.4
	VIUDO	1.9	2.4	1.6	1.3	.0	.0	1.0	.0	.0	.0	.0
	UNION LIBRE	10.3	10.4	12.2	11.3	.0	24.2	8.5	7.1	.0	9.1	11.4
SITUACION LABORAL	ESTUDIANTE	4.2	3.0	9.4	8.9	.0	3.1	4.5	.0	.0	.0	11.4
	DESEMPLEADO	11.4	9.0	11.7	12.7	.0	15.6	18.7	35.7	.0	4.5	11.4
	DESOCUPADO	7.4	4.7	16.0	19.0	16.7	9.4	9.6	21.4	.0	9.1	8.6
	TRABAJO FIJO	21.3	23.7	12.1	12.7	33.3	21.9	19.0	14.3	.0	36.4	22.9
	TRABAJO OCASIONAL	53.1	56.3	49.5	43.0	50.0	50.0	47.1	28.6	100.0	50.0	42.9
	AMA DE CASA	1.7	2.0	1.3	3.8	.0	.0	1.0	.0	.0	.0	2.9
ACUDIO A ESTE CENTRO EN FORMA	JUBILADO	.8	1.2	.0	.0	.0	.0	.2	.0	.0	.0	.0
	VOLUNTARIO	13.1	11.6	9.0	13.8	16.7	37.5	17.9	14.3	33.3	27.3	17.1
	LO LLEVARON AMIGOS O FAMILIARES	83.2	84.1	89.4	83.8	83.3	62.5	78.4	85.7	66.7	72.7	80.0
	POR INDICACION LEGAL	2.7	3.2	1.6	1.3	.0	.0	2.2	.0	.0	.0	.0
	POR INDICACION MEDICA	.1	.1	.0	.0	.0	.0	.3	.0	.0	.0	.0
OTROS	.9	.9	.0	1.3	.0	.0	1.2	.0	.0	.0	2.9	

Inhalables (adhesivos, aerosoles, anestésicos, solventes y gases, limpiadores y otros nitritos (amilo, butilo, isobutilo)).
 Alucinogenos (LSD, DET, DMT, DOB, DOM, STP, PCP, mescalina, psilocibina, psilocina, belladona, mandrágora y datura).
 Otros opiáceos (opio o morfina y derivados).
 Cocaína y derivados (clorhidrato de cocaína, cocaína base (crack) y basuco).
 Depresores del SNC (benzodicepinas, barbitúricos, otros compuestos y flunitrazepam).
 Otras drogas (antihistamínicos, metilfenidato y anfetamínicos, anorexígenos, anticolinérgicos/antiespasmódicos, antiparkinsonianos, antidepressivos, fenotiazinas, otros psicotrópicos (fenitoínas, valproico, iminoestilbenos) y refractol ofeno).
 Metanfetaminas (cristal).

Fuente: SISVEA -Centros de Tratamiento No Gubernamentales, 2009.



Patrón de consumo de la población que acude a Centros de Tratamiento No Gubernamentales según Droga de Impacto, 2009
 GUERRERO

CARACTERÍSTICAS		GLOBAL	ALCOHOL	MARIGUANA	INHALABLES	ALUCINOGENOS	HEROINA	COCAINA Y DERIVADOS	DEPRESORES SNC	OTRAS DROGAS	METANFETAMINAS	TABACO
		n=3,039	n=1,945	n=313	n=80	n=6	n=33	n=588	n=14	n=3	n=22	n=35
FRECUENCIA ACTUAL	DIARIO	63.8	59.4	85.9	80.0	33.3	57.6	64.9	57.1	33.3	50.0	77.1
	2 A 3 VECES POR SEMANA	5.7	5.0	3.2	7.5	33.3	6.1	7.5	21.4	66.7	18.2	5.7
	1 VEZ POR SEMANA	22.8	26.1	7.7	11.3	16.7	18.2	22.5	14.3	.0	31.8	11.4
	1 A 3 VECES POR MES	7.3	8.9	2.9	1.3	16.7	15.2	5.1	7.1	.0	.0	5.7
	1 A 11 VECES AL AÑO	.5	.6	.3	.0	.0	3.0	.0	.0	.0	.0	.0
EDAD DE INICIO	9 AÑOS O MENOS	4.5	3.2	8.6	13.8	.0	9.1	5.4	.0	.0	.0	8.6
	10 - 14 AÑOS	40.1	34.7	51.1	48.8	33.3	33.3	50.5	78.6	33.3	40.9	40.0
	15 - 19 AÑOS	38.4	39.9	34.5	32.5	66.7	51.5	36.6	14.3	33.3	36.4	31.4
	20 - 24 AÑOS	10.8	14.0	3.8	3.8	.0	3.0	5.8	7.1	33.3	9.1	8.6
	25 - 29 AÑOS	2.9	3.7	1.0	1.3	.0	.0	1.0	.0	.0	13.6	8.6
	30 - 34 AÑOS	1.7	2.4	.3	.0	.0	3.0	.2	.0	.0	.0	2.9
	35 AÑOS Y MAS	1.6	2.2	.6	.0	.0	.0	.5	.0	.0	.0	.0
DROGA DE INICIO	ALCOHOL	67.4	83.2	32.6	32.5	16.7	30.3	43.2	57.1	66.7	45.5	48.6
	MARIGUANA	12.5	3.7	47.6	23.8	50.0	24.2	21.1	21.4	.0	18.2	.0
	INHALABLES	2.2	.4	3.2	28.8	.0	6.1	4.3	.0	.0	.0	.0
	ALUCINOGENOS	.2	.1	.0	.0	16.7	.0	.5	.0	.0	.0	.0
	HEROINA	.2	.0	.0	.0	.0	21.2	.0	.0	.0	.0	.0
	OTROS OPIACEOS	.0	.0	.0	.0	.0	.0	.0	.0	.0	.0	.0
	COCAINA Y DERIVADOS	2.9	1.1	1.9	3.8	.0	3.0	9.0	.0	33.3	9.1	5.7
	DEPRESORES SNC	.2	.1	.0	.0	.0	.0	.3	7.1	.0	.0	.0
	OTRAS DROGAS	.0	.1	.0	.0	.0	.0	.0	.0	.0	.0	.0
	METANFETAMINAS	.2	.0	.0	.0	.0	.0	.0	.0	.0	22.7	.0
	TABACO	14.1	11.5	14.7	11.3	16.7	15.2	21.6	14.3	.0	4.5	45.7

Inhalables (adhesivos, aerosoles, anestésicos, solventes y gases, limpiadores y otros nitritos (amilo, butilo, isobutilo)).

Alucinogenos (LSD, DET, DMT, DOB, DOM, STP, PCP, mescalina, psilocibina, psilocina, belladona, mandrágora y datura).

Otros opiáceos (opio o morfina y derivados).

Cocaína y derivados (clorhidrato de cocaína, cocaína base (crack) y basuco).

Depresores del SNC (benzodiacepinas, barbitúricos, otros compuestos y flunitrazepam).

Otras drogas (antihistamínicos, metilfenidato y anfetamínicos, anorexígenos, anticolinérgicos/antiespasmódicos, antiparkinsonianos, antidepresivos, fenotiazinas, otros psicotrópicos (fenitoínas, valproico, iminoestilbenos) y refractyl ofeno).

Metanfetaminas (cristal).

Fuente: SISVEA -Centros de Tratamiento No Gubernamentales, 2009.



**Características sociodemográficas de pacientes que acuden a Centros de Tratamiento No Gubernamentales (ONG's) según Droga de Inicio, 2009
GUERRERO**

CARACTERÍSTICAS		GLOBAL	ALCOHOL	MARIGUANA	INHALABLES	ALUCINOGENOS	HEROINA	COCAINA Y DERIVADOS	DEPRESORES SNC	OTRAS DROGAS	METANFETAMINAS	TABACO
		n=3,039	n=2,048	n=381	n=67	n=6	n=7	n=89	n=5	n=1	n=5	n=430
SEXO	MASCULINO	92.2	91.6	97.4	89.6	100.0	100.0	88.8	100.0	.0	100.0	91.6
	FEMENINO	7.8	8.4	2.6	10.4	.0	.0	11.2	.0	100.0	.0	8.4
EDAD	14 AÑOS O MENOS	2.1	1.3	2.6	6.0	.0	.0	2.2	.0	.0	.0	4.9
	15-19 AÑOS	15.4	11.2	26.8	38.8	33.3	14.3	16.9	.0	100.0	20.0	21.4
	20-24 AÑOS	13.6	10.5	19.4	20.9	16.7	42.9	34.8	40.0	.0	.0	17.0
	25-29 AÑOS	13.1	11.9	16.0	11.9	.0	.0	15.7	20.0	.0	40.0	15.8
	30-34 AÑOS	11.8	12.3	12.3	13.4	16.7	14.3	6.7	.0	.0	20.0	9.5
	35 AÑOS O MAS	44.0	52.8	22.8	9.0	33.3	28.6	23.6	40.0	.0	20.0	31.4
NIVEL ACADEMICO	NO FUE A LA ESCUELA	12.5	14.7	7.1	6.0	.0	.0	2.2	.0	.0	20.0	10.7
	PRIMARIA	36.3	36.4	38.1	41.8	50.0	14.3	32.6	40.0	.0	20.0	34.2
	TECNICO POST-PRIMARIA	1.6	1.8	1.0	1.5	.0	.0	.0	.0	.0	.0	1.4
	SECUNDARIA O PREVOCAIONAL	30.0	27.5	36.0	40.3	33.3	71.4	32.6	40.0	100.0	40.0	33.7
	TECNICO POST-SECUNDARIA	1.0	1.0	1.6	.0	.0	.0	.0	.0	.0	.0	.7
	PREPARATORIA O VOCACIONAL	15.2	15.0	14.4	9.0	16.7	14.3	28.1	20.0	.0	.0	15.3
ESTADO CIVIL	LICENCIATURA	3.3	3.5	1.8	1.5	.0	.0	3.4	.0	.0	20.0	4.0
	POSGRADO	.2	.3	.0	.0	.0	.0	1.1	.0	.0	.0	.0
	SOLTERO	43.7	37.1	60.1	74.6	66.7	57.1	55.1	20.0	100.0	80.0	52.8
	CASADO	33.5	39.8	15.5	7.5	16.7	.0	28.1	20.0	.0	20.0	25.5
	DIVORCIADO	2.3	2.3	2.6	.0	.0	.0	1.1	.0	.0	.0	2.6
	SEPARADO	8.3	8.0	9.4	6.0	.0	14.3	4.5	40.0	.0	.0	9.3
EDAD DE INICIO	VIUDO	1.9	2.1	1.0	1.5	.0	.0	1.1	.0	.0	.0	2.1
	UNION LIBRE	10.3	10.7	11.3	10.4	16.7	28.6	10.1	20.0	.0	.0	7.7
	9 AÑOS O MENOS	4.5	3.5	5.0	14.9	.0	.0	1.1	.0	.0	.0	8.4
	10 - 14 AÑOS	40.1	35.6	52.2	53.7	.0	14.3	32.6	40.0	100.0	.0	51.4
	15 - 19 AÑOS	38.4	40.1	35.4	28.4	83.3	71.4	43.8	60.0	.0	20.0	32.6
	20 - 24 AÑOS	10.8	13.4	5.0	1.5	.0	.0	12.4	.0	.0	40.0	5.1
FRECUENCIA DE INICIO	25 - 29 AÑOS	2.9	3.3	1.6	1.5	16.7	.0	5.6	.0	.0	40.0	1.2
	30 - 34 AÑOS	1.7	2.2	.3	.0	.0	14.3	1.1	.0	.0	.0	.7
	35 AÑOS Y MAS	1.6	2.0	.5	.0	.0	.0	3.4	.0	.0	.0	.7
	DIARIO	52.8	42.3	78.5	70.1	33.3	100.0	55.1	40.0	.0	20.0	77.2
	2 A 3 VECES POR SEMANA	5.4	5.8	5.5	6.0	.0	.0	3.4	20.0	100.0	40.0	3.3
	1 VEZ POR SEMANA	27.2	34.5	10.2	17.9	16.7	.0	29.2	40.0	.0	40.0	8.8
FRECUENCIA DE INICIO	1 A 3 VECES AL MES	12.9	15.5	5.0	4.5	50.0	.0	9.0	.0	.0	.0	9.8
	1 A 11 VECES AL AÑO	1.7	2.0	.8	1.5	.0	.0	3.4	.0	.0	.0	.9

Inhalables (adhesivos, aerosoles, anestésicos, solventes y gases, limpiadores y otros nitratos (amilo, butilo, isobutilo)).

Alucinogenos (LSD, DET, DMT, DOB, DOM, STP, PCP, mescalina, psilocibina, psilocina, belladona, mandrágora y datura).

Otros opiáceos (opio o morfina y derivados).

Cocaína y derivados (clorhidrato de cocaína, cocaína base (crack) y basuco).

Depresores del SNC (benzodiacepinas, barbitúricos, otros compuestos y flunitrazepam).

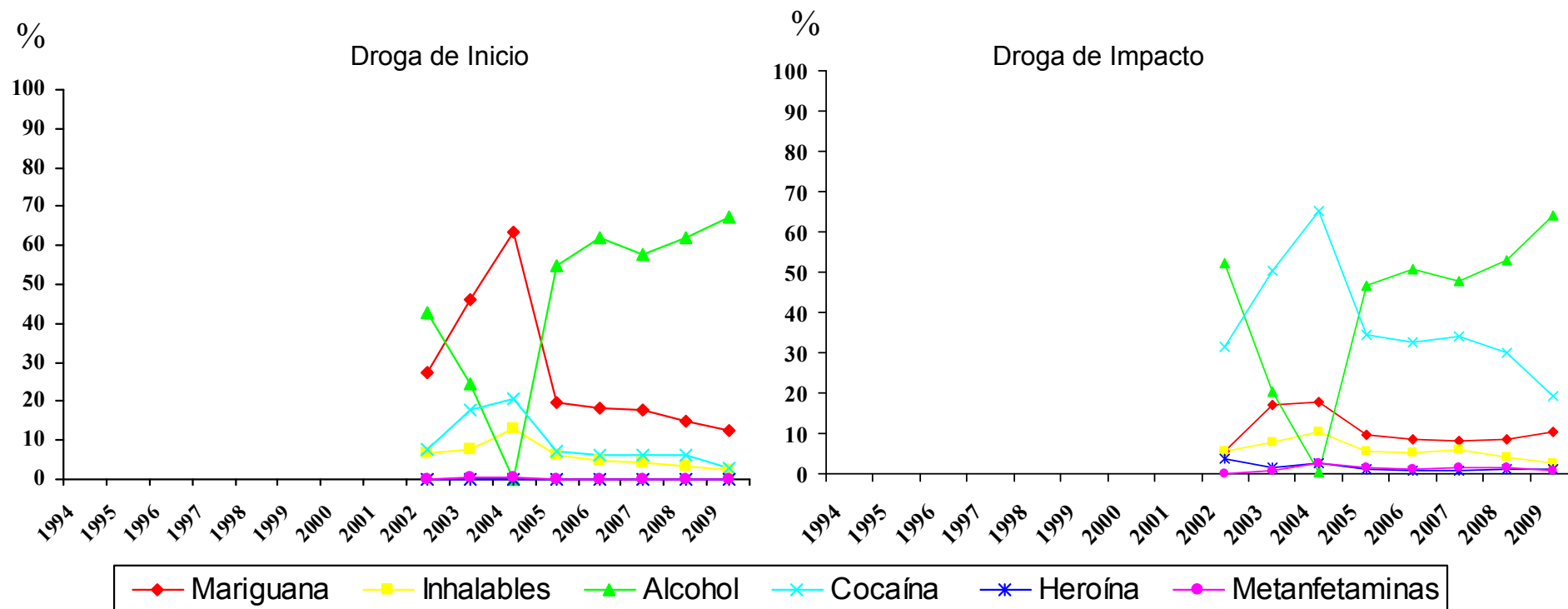
Otras drogas (antihistamínicos, metilfenidato y anfetamínicos, anorexígenos, anticolinérgicos/antiespasmódicos, antiparkinsonianos, antidepressivos, fenotiazinas, otros psicotrópicos (fenitoínas, valproico, iminoestilbenos) y refractol (ofeno)).

Metanfetaminas (cristal).

Fuente: SISVEA -Centros de Tratamiento No Gubernamentales, 2009.



Comparación entre la droga de inicio y la droga de impacto reportada por los pacientes que acuden a los Centros de Tratamiento No Gubernamentales (ONG's) 1994 - 2009



Metanfetaminas (cristal).

Fuente: SISVEA Centros de Tratamiento No Gubernamentales, 2009.



***CONSEJO TUTELAR DE
MENORES***



Características sociales y tipo de infracción cometida por los menores infractores usuarios de drogas 2009
GUERRERO

CARACTERISTICAS		GLOBAL	MARIJUANA	INHALABLES	ALCOHOL	COCAINA Y DERIVADOS	HEROINA	TABACO	METANFETAMINAS	
		n=64	n=48	n=9	n=43	n=22	n=1	n=34	n=1	
SEXO	MASCULINO	95.3	97.9	88.9	97.7	86.4	100.0	97.1	100.0	
	FEMENINO	4.7	2.1	11.1	2.3	13.6	.0	2.9	.0	
EDAD	5 A 9 AÑOS	.0	.0	.0	.0	.0	.0	.0	.0	
	10 A 14 AÑOS	14.8	17.4	11.1	12.5	4.5	.0	18.8	.0	
	15 A 18 AÑOS	85.2	82.6	88.9	87.5	95.5	.0	81.3	100.0	
ESCOLARIDAD	PRIMARIA	45.3	47.9	44.4	48.8	36.4	100.0	44.1	.0	
	SECUNDARIA	42.2	41.7	55.6	44.2	45.5	.0	47.1	.0	
	PREPA	10.9	8.3	.0	7.0	18.2	.0	5.9	100.0	
	LIC O POS	.0	.0	.0	.0	.0	.0	.0	.0	
OCUPACION	NO ESTUDIO	1.6	2.1	.0	.0	.0	.0	2.9	.0	
	ESTUDIANTE	7.8	8.3	11.1	7.0	9.1	.0	8.8	.0	
	EMPLEADO	6.3	8.3	.0	4.7	9.1	.0	5.9	.0	
	SUBEMPLEADO	73.4	75.0	66.7	74.4	72.7	.0	70.6	.0	
USA TATUAJES	HOGAR	.0	.0	.0	.0	.0	.0	.0	.0	
	NINGUNA	12.5	8.3	22.2	14.0	9.1	100.0	14.7	100.0	
HA PERTENECIDO A UNA BANDA	SI	56.3	56.3	66.7	55.8	72.7	100.0	52.9	100.0	
	NO	43.8	43.8	33.3	44.2	27.3	.0	47.1	.0	
INFRACCION BAJO INTOXICACION	SI	12.7	14.6	22.2	14.3	23.8	.0	12.1	.0	
	NO	87.3	85.4	77.8	85.7	76.2	100.0	87.9	100.0	
TIPO DE INFRACCION	SI	28.6	27.7	55.6	27.9	52.4	.0	26.5	.0	
	NO	71.4	72.3	44.4	72.1	47.6	100.0	73.5	100.0	
	ROBO	59.4	60.4	77.8	67.4	68.2	100.0	64.7	.0	
	VIOLACION	.0	.0	.0	.0	.0	.0	.0	.0	
	HOMICIDIO	1.6	2.1	.0	2.3	.0	.0	2.9	.0	
	LESIONES A TERCEROS	9.4	10.4	11.1	9.3	.0	.0	11.8	.0	
	DAÑOS EN PROPIEDAD AJENA	3.1	2.1	11.1	2.3	.0	.0	2.9	.0	
	SECUESTRO	.0	.0	.0	.0	.0	.0	.0	.0	
	DELITOS CONTRA LA SALUD	15.6	14.6	.0	9.3	22.7	.0	5.9	100.0	
	CONSUMO DE DROGAS	.0	.0	.0	.0	.0	.0	.0	.0	
	PORTACION DE ARMA	6.3	8.3	.0	7.0	4.5	.0	5.9	100.0	
	OTROS	10.9	10.4	.0	9.3	9.1	.0	11.8	.0	
	LUGAR DE LA INFRACCION	VIA PUBLICA	81.3	79.2	77.8	81.4	86.4	100.0	85.3	100.0
		HOGAR	6.3	8.3	.0	7.0	.0	.0	5.9	.0
		TRABAJO	1.6	.0	.0	2.3	4.5	.0	2.9	.0
ESCUELA		3.1	4.2	.0	4.7	.0	.0	.0	.0	
AEREOPUERTO INTERNACIONAL (ADUANA)		.0	.0	.0	.0	.0	.0	.0	.0	
LUGAR DE RECREO		3.1	2.1	11.1	.0	9.1	.0	2.9	.0	
OTRO	4.7	6.3	11.1	4.7	.0	.0	2.9	.0		

Fuente: SISVEA, Consejo Tutelar de Menores, 2009



FORENSE



**Tipo de muerte bajo intoxicación según droga 2009
GUERRERO**

CARACTERISTICAS		GLOBAL (BAJO EFECTO)	ALCOHOL	DEPRESORES DEL SNC	COCAINA Y DERIVADOS	MARIGUANA
		n=38	n=31	n=5	n=1	n=1
SEXO	MASCULINO	92.1	90.3	100.0	100.0	100.0
	FEMENINO	7.9	9.7	.0	.0	.0
EDAD	5 A 9 AÑOS	.0	.0	.0	.0	.0
	10 A 14 AÑOS	.0	.0	.0	.0	.0
	15 A 19 AÑOS	10.5	6.5	40.0	.0	.0
	20 A 24 AÑOS	21.1	19.4	20.0	.0	100.0
	25 A 29 AÑOS	7.9	9.7	.0	.0	.0
	30 A 34 AÑOS	10.5	9.7	.0	100.0	.0
	35 A 39 AÑOS	5.3	6.5	.0	.0	.0
	40 AÑOS O MÁS	44.7	48.4	40.0	.0	.0
CAUSA DE MUERTE	ATROPELLADO	10.5	9.7	20.0	.0	.0
	CHOQUE DE VEHICULO DE MOTOR	15.8	12.9	20.0	.0	100.0
	CAIDA	15.8	12.9	40.0	.0	.0
	ELECTROCUTADO	.0	.0	.0	.0	.0
	QUEMADO	.0	.0	.0	.0	.0
	GOLPE POR OBJETO CONTUNDENTE	5.3	3.2	20.0	.0	.0
	ASFIXIA	13.2	16.1	.0	.0	.0
	APLASTAMIENTO	2.6	3.2	.0	.0	.0
	ARMA DE FUEGO	15.8	19.4	.0	.0	.0
	ARMA BLANCA (PUNZO CORTANTE)	15.8	16.1	.0	100.0	.0
	VIOLACION	.0	.0	.0	.0	.0
	INTOXICADO	.0	.0	.0	.0	.0
	ENVENENADO	.0	.0	.0	.0	.0
	OTROS	5.3	6.5	.0	.0	.0
	LUGAR DONDE OCURRIO LA CAUSA DE MUERTE	TRANSITO	26.3	19.4	60.0	.0
HOGAR		10.5	12.9	.0	.0	.0
LUGAR DONDE OCURRIO LA CAUSA DE MUERTE	VIA PUBLICA	44.7	45.2	40.0	100.0	.0
	BAÑOS PUBLICOS	.0	.0	.0	.0	.0
	AREAS ESCOLARES	.0	.0	.0	.0	.0
	LUGARES DE RECREO	10.5	12.9	.0	.0	.0
	TRABAJO	.0	.0	.0	.0	.0
	ARES DE SERVICIO	2.6	3.2	.0	.0	.0
OTROS	5.3	6.5	.0	.0	.0	

N=975 "MUERTES REGISTRADAS".
 Otros opiáceos (opio o morfina y derivados).
 Cocaína y derivados (clorhidrato de cocaína, cocaína base (crack) y basuco).
 Depresores del SNC (benzodiazepinas, barbitúricos, otros compuestos y flunitrazepam).
 Fuente: SISVEA, Servicios Médico Forense, 2009



***SERVICIOS DE
URGENCIAS***



Proporción de pacientes bajo influjo de drogas, atendidos debido a lesiones por causa externa en Servicios de Urgencias, según tipo de droga
2009
GUERRERO

LESIONES POR CAUSA EXTERNA (%)	ALCOHOL	MARIGUANA	OTROS OPIACEOS	COCAINA Y DERIVADOS
	n=5	n=4	n=1	n=2
ACCIDENTE AUTOMOVILISTICO	40.0	25.0	.0	.0
ATROPELLADO	.0	.0	.0	.0
CAIDA	20.0	50.0	100.0	50.0
ENVENENADO O INTOXICADO	.0	.0	.0	.0
GOLPES	20.0	25.0	.0	50.0
HERIDA POR ARMA DE FUEGO	.0	.0	.0	.0
HERIDA POR OBJETO PUNO CORTANTE	20.0	.0	.0	.0
VIOLACION	.0	.0	.0	.0
QUEMADURA	.0	.0	.0	.0
ASFIXIA	.0	.0	.0	.0
APLASTAMIENTO	.0	.0	.0	.0
ELECTROCUCION	.0	.0	.0	.0
OTRAS	.0	.0	.0	.0
NO CONTESTO	.0	.0	.0	.0
Total	100.0	100.0	100.0	100.0

Inhalables (adhesivos, aerosoles, anestésicos, solventes y gases, limpiadores y otros nitritos (amilo, butilo, isobutilo)).
 Alucinogenos (LSD, DET, DMT, DOB, DOM, STP, PCP, mescalina, psilocibina, psilocina, belladona, mandrágora y datura).
 Otros opiáceos (opio o morfina y derivados).
 Cocaína y derivados (clorhidrato de cocaína, cocaína base (crack) y basuco).
 Depresores del SNC (benzodiacepinas, barbitúricos, otros compuestos y flunitrazepam).
 Otras drogas (antihistamínicos, metilfenidato y anfetamínicos, anorexígenos, anticolinérgicos/antiespasmódicos, antiparkinsonianos, antidepresivos, fenotiazinas, otros psicotrópicos (fenitoínas, valoproico, iminoestilbenos) y refractyl ofteno).
 N=11 SISVEA. Servicio Médico de Urgencias. 2009



**Proporción de pacientes que solicitaron atención en los Servicios de Urgencias por Patología, según drogas consumidas en los últimos 30 días
2009
GUERRERO**

PATOLOGIA (%)	ALCOHOL	MARIGUANA	HEROINA	OTROS OPIACEOS	COCAINA Y DERIVADOS	DEPRESORES DEL SNC	OTRAS DROGAS	TABACO
	n=82	n=2	n=1	n=100	n=3	n=39	n=14	n=69
BRONQUITIS/ENFISEMA/ASMA	4.9	.0	.0	8.0	33.3	12.8	.0	4.3
CA DE TRAQUEA/BRONQUIOS/PULMON	1.2	.0	.0	2.0	.0	.0	.0	2.9
ENFERMEDAD ISQUEMICA DEL CORAZON	4.9	.0	.0	6.0	.0	5.1	7.1	1.4
HIPERTENSION	11.0	.0	.0	17.0	.0	20.5	28.6	11.6
ENFERMEDAD CEREBROVASCULAR	1.2	.0	.0	1.0	.0	2.6	.0	2.9
OTRA AFECCION NEUROLOGICA	1.2	.0	.0	1.0	.0	.0	.0	1.4
CIRROSIS/GASTRITIS	15.9	.0	.0	10.0	.0	5.1	.0	13.0
SANGRADO DE TUBO DIGESTIVO	.0	.0	.0	4.0	.0	.0	.0	.0
URGENCIAS QUIRURGICAS	6.1	.0	.0	3.0	.0	.0	.0	2.9
PSICOSIS ALCOHOLICA	3.7	50.0	.0	1.0	33.3	.0	7.1	2.9
AFECCION GINECO-OBSTETRICA	7.3	.0	.0	5.0	.0	2.6	7.1	10.1
AFECCION OSTCO-MUSCULAR	3.7	.0	.0	10.0	.0	7.7	7.1	7.2
AFECCION DERMATOLOGICA	4.9	.0	.0	3.0	.0	2.6	.0	4.3
DIABETES MELLITUS	7.3	.0	.0	16.0	.0	25.6	14.3	4.3
NO CONTESTO	92.7	100.0	100.0	84.0	100.0	74.4	85.7	95.7
SIDA	.0	.0	.0	.0	.0	.0	7.1	2.9
OTRAS	26.8	50.0	100.0	15.0	33.3	15.4	21.4	27.5
NINGUNA	.0	.0	.0	.0	.0	.0	.0	.0

Inhalables (adhesivos, aerosoles, anestésicos, solventes y gases, limpiadores y otros nitritos (amilo, butilo, isobutilo)).

Alucinogenos (LSD, DET, DMT, DOB, DOM, STP, PCP, mescalina, psilocibina, psilocina, belladona, mandrágora y datura).

Otros opiáceos (opio o morfina y derivados).

Cocaína y derivados (clorhidrato de cocaína, cocaína base (crack) y basuco).

Depresores del SNC (benzodiazepinas, barbitúricos, otros compuestos y flunitrazepam).

Otras drogas (antihistamínicos, metilfenidato y anfetamínicos, anorexígenos, anticolinérgicos/antiespasmódicos, antiparkinsonianos, antidepresivos, fenotiazinas, otros psicotrópicos (fenitoínas, valproico, iminoestilbenos) y refractyl ofteno).

N=653

Nota:El total por tipo de droga y/o patología no suman el 100% ya que cada paciente pudo tener respuestas múltiples

Fuente: SISVEA, Servicios de Urgencias, 2009



***CENTROS DE
INTEGRACIÓN
JUVENIL***



Perfil Sociodemográfico de la Población que acudió a Centros de Integración Juvenil según Droga de Inicio, 2009
GUERRERO

CARACTERÍSTICAS		DROGA DE INICIO								
		GLOBAL	TABACO	ALCOHOL	MARIGUANA	COCAÍNA	INHALABLES	ESTIMULANTES	ALUCINOGENAS	DEPRESORES
		N=575	n=301	n=206	n=35	n=13	n=15	n=1	n=1	n=3
SEXO	MASCULINO	76.2	76.7	73.8	85.7	61.5	93.3	.0	100.0	66.7
	FEMENINO	23.8	23.3	26.2	14.3	38.5	6.7	100.0	.0	33.3
EDAD ACTUAL	9 AÑOS Ó MENOS	.2	.3	.0	.0	.0	.0	.0	.0	.0
	10-14 AÑOS	15.2	12.3	14.6	20.0	23.1	53.3	100.0	.0	50.0
	15-19 AÑOS	34.6	34.6	35.1	37.1	46.2	20.0	.0	.0	.0
	20-24 AÑOS	15.8	16.1	16.1	8.6	23.1	13.3	.0	100.0	.0
	25-29 AÑOS	12.2	12.7	12.7	11.4	.0	13.3	.0	.0	.0
	30-34 AÑOS	8.0	7.9	7.3	17.1	7.7	.0	.0	.0	.0
	35 AÑOS Y MAS	14.0	16.1	14.1	5.7	.0	.0	.0	.0	50.0
ESTADO CIVIL	SOLTERO	65.9	62.5	68.0	65.7	76.9	86.7	100.0	100.0	100.0
	CASADO	16.2	17.6	16.0	14.3	7.7	6.7	.0	.0	.0
	U. LIBRE	8.0	8.0	7.3	11.4	15.4	6.7	.0	.0	.0
	SEPARADO	6.3	7.0	6.8	2.9	.0	.0	.0	.0	.0
	DIVORCIADO	.5	1.0	.0	.0	.0	.0	.0	.0	.0
	VIUDO	.3	.7	.0	.0	.0	.0	.0	.0	.0
	NO ESPECIFICA	2.8	3.3	1.9	5.7	.0	.0	.0	.0	.0
ESCOLARIDAD	SIN ESTUDIOS NO SABE LEER NI ESCRIBIR	.7	.7	.5	2.9	.0	.0	.0	.0	.0
	SIN ESTUDIOS SABE LEER Y ESCRIBIR	.7	.0	1.0	.0	7.7	6.7	.0	.0	.0
	PRIMARIA	10.0	10.6	7.0	20.6	15.4	13.3	.0	.0	.0
	SECUNDARIA	38.9	34.8	41.0	44.1	46.2	66.7	100.0	100.0	33.3
OCUPACION	TECNICO O COMERCIAL	3.8	3.1	4.5	5.9	.0	6.7	.0	.0	.0
	BACHILLERATO	32.7	36.5	32.0	26.5	15.4	.0	.0	.0	33.3
	LICENCIATURA	12.3	13.7	12.5	.0	15.4	6.7	.0	.0	33.3
	POSGRADO	.9	.7	1.5	.0	.0	.0	.0	.0	.0
	ESTUDIANTE	32.4	28.8	33.8	45.5	33.3	50.0	100.0	.0	33.3
	ESTUDIA Y TRABAJA	5.6	4.5	8.6	.0	8.3	.0	.0	.0	.0
	LABORAL ESTABLE	24.4	25.3	24.2	24.2	8.3	14.3	.0	.0	66.7
	LABORAL INESTABLE	12.4	14.2	10.1	15.2	8.3	7.1	.0	.0	.0
	DESEMPLEADO	7.3	6.9	8.6	3.0	16.7	.0	.0	.0	.0
	DESOCUPADO	15.8	18.1	12.1	9.1	25.0	28.6	.0	100.0	.0
NIVEL SOCIOECONOMICO	HOGAR	1.8	1.7	2.0	3.0	.0	.0	.0	.0	.0
	PENSIONADO	.4	.3	.5	.0	.0	.0	.0	.0	.0
	ALTO	.4	.7	.0	.0	.0	.0	.0	.0	.0
	MEDIO ALTO	5.3	7.1	4.5	.0	.0	.0	.0	.0	.0
	MEDIO BAJO	59.5	60.1	61.6	42.4	69.2	53.3	100.0	.0	50.0
BAJO	32.1	29.3	33.3	51.5	23.1	26.7	.0	100.0	50.0	
POBREZA EXTREMA	2.7	2.8	.5	6.1	7.7	20.0	.0	.0	.0	

Nota: El número total es mayor a la suma por tipo de droga, debido a la falta de registro.
 Fuente: SISVEA -Centros de Integración Juvenil, 2009.



Perfil Sociodemográfico de la Población que acudió a Centros de Integración Juvenil según Droga de Impacto, 2009
GUERRERO

CARACTERÍSTICAS		DROGA DE IMPACTO									
		GLOBAL	TABACO	ALCOHOL	MARIGUANA	COCAÍNA	INHALABLES	ESTIMULANTES	ALUCINOGENAS	DEPRESORES	OPIACEOS
		N=410	n=39	n=127	n=88	n=107	n=28	n=4	n=1	n=6	n=7
SEXO	MASCULINO	77.1	66.7	70.1	86.4	80.4	85.7	75.0	100.0	33.3	85.7
	FEMENINO	22.9	33.3	29.9	13.6	19.6	14.3	25.0	.0	66.7	14.3
EDAD ACTUAL	9 AÑOS Ó MENOS	.0	.0	.0	.0	.0	.0	.0	.0	.0	.0
	10-14 AÑOS	12.8	12.8	11.9	17.4	1.9	39.3	25.0	.0	50.0	.0
	15-19 AÑOS	36.0	48.7	31.0	58.1	21.9	42.9	.0	.0	16.7	.0
	20-24 AÑOS	17.3	20.5	15.1	12.8	24.8	10.7	25.0	100.0	.0	.0
	25-29 AÑOS	11.9	5.1	12.7	5.8	19.0	.0	25.0	.0	16.7	42.9
	30-34 AÑOS	8.1	.0	6.3	2.3	19.0	3.6	25.0	.0	16.7	.0
	35 AÑOS Y MAS	13.8	12.8	23.0	3.5	13.3	3.6	.0	.0	.0	57.1
ESTADO CIVIL	SOLTERO	63.4	82.1	53.5	83.0	44.9	85.7	75.0	100.0	83.3	42.9
	CASADO	16.8	10.3	24.4	6.8	22.4	7.1	.0	.0	.0	28.6
	U. LIBRE	9.8	2.6	14.2	4.5	14.0	.0	.0	.0	16.7	14.3
	SEPARADO	6.3	.0	5.5	3.4	12.1	3.6	25.0	.0	.0	14.3
	DIVORCIADO	.5	2.6	.0	.0	.9	.0	.0	.0	.0	.0
	VIUDO	.2	2.6	.0	.0	.0	.0	.0	.0	.0	.0
	NO ESPECIFICA	2.9	.0	2.4	2.3	5.6	3.6	.0	.0	.0	.0
ESCOLARIDAD	SIN ESTUDIOS NO SABE LEER NI ESCRIBIR	1.0	.0	1.7	2.3	.0	.0	.0	.0	.0	.0
	SIN ESTUDIOS SABE LEER Y ESCRIBIR	1.0	.0	1.7	.0	1.9	.0	.0	.0	.0	.0
	PRIMARIA	10.3	15.4	5.8	8.1	8.5	33.3	.0	.0	40.0	14.3
	SECUNDARIA	39.7	43.6	38.3	39.5	39.6	44.4	75.0	100.0	20.0	28.6
	TECNICO O COMERCIAL	4.8	10.3	6.7	4.7	1.9	3.7	.0	.0	.0	.0
	BACHILLERATO	30.2	23.1	26.7	39.5	32.1	18.5	25.0	.0	20.0	14.3
	LICENCIATURA	12.1	5.1	18.3	5.8	15.1	.0	.0	.0	20.0	28.6
	POSGRADO	1.0	2.6	.8	.0	.9	.0	.0	.0	.0	14.3
OCCUPACION	ESTUDIANTE	28.1	29.7	23.0	48.2	11.9	46.2	25.0	.0	50.0	.0
	ESTUDIA Y TRABAJA	6.4	5.4	12.3	4.7	3.0	3.8	.0	.0	.0	.0
	LABORAL ESTABLE	24.7	13.5	34.4	10.6	36.6	7.7	.0	.0	.0	28.6
	LABORAL INESTABLE	13.3	16.2	9.8	9.4	16.8	23.1	.0	.0	16.7	28.6
	DESEMPLEADO	7.9	5.4	6.6	5.9	11.9	3.8	25.0	.0	.0	14.3
	DESOCUPADO	17.3	27.0	9.8	20.0	18.8	15.4	50.0	100.0	33.3	14.3
	HOGAR	2.0	2.7	3.3	1.2	1.0	.0	.0	.0	.0	14.3
	PENSIONADO	.3	.0	.8	.0	.0	.0	.0	.0	.0	.0
NIVEL SOCIOECONOMICO	ALTO	.5	.0	.8	1.2	.0	.0	.0	.0	.0	.0
	MEDIO ALTO	5.8	.0	5.7	6.0	7.7	7.1	.0	.0	.0	14.3
	MEDIO BAJO	60.6	62.2	65.9	50.0	69.2	25.0	100.0	.0	100.0	42.9
	BAJO	29.5	32.4	26.8	36.9	22.1	50.0	.0	100.0	.0	42.9
	POBREZA EXTREMA	3.5	5.4	.8	6.0	1.0	17.9	.0	.0	.0	.0
DROGA DE INICIO	TABACO	54.4	66.7	48.8	53.4	59.8	50.0	50.0	.0	33.3	57.1
	ALCOHOL	33.7	23.1	49.6	29.5	30.8	10.7	.0	.0	16.7	28.6
	MARIGUANA	6.3	5.1	.8	14.8	3.7	10.7	25.0	.0	16.7	14.3
	COCAÍNA	1.7	2.6	.8	1.1	2.8	.0	.0	.0	16.7	.0
	INHALABLES	3.2	2.6	.0	1.1	2.8	28.6	.0	.0	.0	.0
	ESTIMULANTES	.2	.0	.0	.0	.0	.0	25.0	.0	.0	.0
	DE DISEÑO	.0	.0	.0	.0	.0	.0	.0	.0	.0	.0
	ALUCINOGENAS	.2	.0	.0	.0	.0	.0	.0	100.0	.0	.0
	DEPRESORES	.2	.0	.0	.0	.0	.0	.0	.0	16.7	.0
	OPIACEOS	.0	.0	.0	.0	.0	.0	.0	.0	.0	.0
	OTRAS	.0	.0	.0	.0	.0	.0	.0	.0	.0	.0

Nota: El número total es mayor a la suma por tipo de droga, debido a la falta de registro.
Fuente: SISVEA -Centros de Integración Juvenil, 2009.

HIDALGO



INFORME 2009



CENTROS DE TRATAMIENTO



**Perfil sociodemográfico de la población que acude a los Centros de Tratamiento No Gubernamentales según Droga de Impacto, 2009
 HIDALGO**

CARACTERÍSTICAS		GLOBAL	ALCOHOL	MARIJUANA	INHALABLES	ALUCINOGENOS	HEROINA	COCAINA Y DERIVADOS	DEPRESORES SNC	OTRAS DROGAS	METANFETAMINAS	TABACO
		n=1,742	n=1,043	n=193	n=142	n=14	n=7	n=290	n=9	n=5	n=10	n=29
SEXO	MASCULINO	89.4	90.3	91.7	83.8	78.6	100.0	90.3	66.7	100.0	80.0	72.4
	FEMENINO	10.6	9.7	8.3	16.2	21.4	.0	9.7	33.3	.0	20.0	27.6
EDAD	14 AÑOS O MENOS	3.1	1.7	6.2	13.4	.0	.0	.7	.0	.0	20.0	3.4
	15-19 AÑOS	17.5	9.7	38.9	48.6	50.0	14.3	14.5	22.2	20.0	30.0	13.8
	20-24 AÑOS	15.1	10.8	26.9	19.0	7.1	28.6	20.3	11.1	40.0	30.0	10.3
	25-29 AÑOS	11.3	7.6	10.9	12.7	14.3	42.9	22.1	22.2	20.0	20.0	17.2
	30-34 AÑOS	10.9	12.0	5.7	3.5	14.3	.0	14.1	.0	.0	.0	20.7
	35 AÑOS O MAS	42.1	58.2	11.4	2.8	14.3	14.3	28.3	44.4	20.0	.0	34.5
ESCOLARIDAD	NO FUE A LA ESCUELA	8.2	12.0	1.0	6.3	.0	.0	1.4	11.1	.0	.0	3.4
	PRIMARIA	28.2	33.3	22.3	28.2	7.1	14.3	14.5	44.4	20.0	30.0	31.0
	TECNICO POST-PRIMARIA	2.0	2.7	1.0	1.4	.0	.0	.7	.0	.0	.0	.0
	SECUNDARIA O PREVOCACIONAL	34.3	27.9	47.7	49.3	42.9	14.3	40.3	22.2	40.0	60.0	34.5
	TECNICO POST-SECUNDARIA	1.3	1.4	.5	1.4	.0	.0	1.0	.0	.0	.0	3.4
	PREPARATORIA O VOCACIONAL	17.7	14.8	22.3	12.7	42.9	42.9	25.2	22.2	20.0	.0	27.6
	LICENCIATURA	7.7	7.2	5.2	.7	7.1	14.3	15.2	.0	20.0	10.0	.0
	POSGRADO	.8	.8	.0	.0	.0	14.3	1.7	.0	.0	.0	.0
	CASADO	23.0	30.3	7.8	3.5	7.1	.0	17.6	11.1	.0	10.0	37.9
	SOLTERO	45.1	33.2	72.9	79.6	78.6	42.9	49.3	55.6	100.0	80.0	34.5
ESTADO CIVIL	DIVORCIADO	4.3	4.4	3.6	2.1	7.1	.0	4.9	11.1	.0	.0	6.9
	SEPARADO	12.0	13.0	7.3	9.9	.0	28.6	14.1	11.1	.0	10.0	3.4
	VIUDO	1.7	2.5	.0	1.4	.0	.0	.0	11.1	.0	.0	.0
	UNION LIBRE	14.0	16.6	8.3	3.5	7.1	28.6	14.1	.0	.0	.0	17.2
	ESTUDIANTE	9.0	5.7	19.2	20.4	21.4	14.3	7.4	.0	20.0	30.0	3.4
SITUACION LABORAL	DESEMPLEADO	14.6	10.3	18.7	28.2	7.1	42.9	22.1	.0	.0	10.0	6.9
	DESOCUPADO	10.4	8.8	13.0	11.3	7.1	14.3	11.9	11.1	40.0	30.0	20.7
	TRABAJO FIJO	34.7	42.6	17.6	10.6	21.4	14.3	33.0	33.3	40.0	20.0	17.2
	TRABAJO OCASIONAL	28.3	29.3	29.5	26.8	42.9	14.3	23.5	33.3	.0	10.0	44.8
	AMA DE CASA	2.5	2.7	2.1	2.8	.0	.0	1.4	22.2	.0	.0	6.9
	JUBILADO	.5	.6	.0	.0	.0	.0	.7	.0	.0	.0	.0
	VOLUNTARIO	38.9	33.5	39.4	30.3	64.3	57.1	60.7	33.3	100.0	40.0	27.6
ACUDIO A ESTE CENTRO EN FORMA	LO LLEVARON AMIGOS O FAMILIARES	52.1	55.9	56.5	55.6	28.6	28.6	35.5	55.6	.0	60.0	55.2
	POR INDICACION LEGAL	6.8	9.1	3.1	7.0	.0	14.3	1.7	11.1	.0	.0	.0
	POR INDICACION MEDICA	.9	.3	1.0	1.4	7.1	.0	1.0	.0	.0	.0	13.8
	OTROS	1.4	1.2	.0	5.6	.0	.0	1.0	.0	.0	.0	3.4

Inhalables (adhesivos, aerosoles, anestésicos, solventes y gases, limpiadores y otros nitritos (amiilo, butilo, isobutilo)).
 Alucinogenos (LSD, DET, DMT, DOB, DOM, STP, PCP, mescalina, psilocibina, psilocina, belladona, mandrágora y datura).
 Otros opiáceos (opio o morfina y derivados).
 Cocaína y derivados (clorhidrato de cocaína, cocaína base (crack) y basuco).
 Depresores del SNC (benzodiazepinas, barbitúricos, otros compuestos y flunitrazepam).
 Otras drogas (antihistamínicos, metilfenidato y anfetamínicos, anorexígenos, anticolinérgicos/antiespasmódicos, antiparkinsonianos, antidepressivos, fenotiazinas, otros psicotrópicos (fenitoínas, valproico, iminoestilbenos) y refractyl ofteno).
 Metanfetaminas (cristal).
 Fuente: SISVEA -Centros de Tratamiento No Gubernamentales, 2009.



Patrón de consumo de la población que acude a Centros de Tratamiento No Gubernamentales según Droga de Impacto, 2009
HIDALGO

CARACTERÍSTICAS		GLOBAL	ALCOHOL	MARIGUANA	INHALABLES	ALUCINOGENOS	HEROINA	COCAINA Y DERIVADOS	DEPRESORES SNC	OTRAS DROGAS	METANFETAMINAS	TABACO
		n=1,742	n=1,043	n=193	n=142	n=14	n=7	n=290	n=9	n=5	n=10	n=29
FRECUENCIA ACTUAL	DIARIO	55.4	47.9	69.9	61.3	85.7	100.0	63.8	66.7	80.0	50.0	82.8
	2 A 3 VECES POR SEMANA	16.8	15.7	17.1	18.3	7.1	.0	21.4	.0	20.0	40.0	3.4
	1 VEZ POR SEMANA	17.3	22.7	5.7	15.5	.0	.0	10.0	22.2	.0	.0	.0
	1 A 3 VECES POR MES	9.5	12.4	5.2	4.2	7.1	.0	4.5	11.1	.0	10.0	13.8
EDAD DE INICIO	1 A 11 VECES AL AÑO	1.1	1.2	2.1	.7	.0	.0	.3	.0	.0	.0	.0
	9 AÑOS O MENOS	7.6	8.1	7.8	9.9	.0	.0	5.9	.0	.0	20.0	.0
	10 - 14 AÑOS	43.2	34.9	59.1	66.2	71.4	100.0	48.3	55.6	60.0	50.0	37.9
	15 - 19 AÑOS	37.3	39.8	29.5	23.2	28.6	.0	39.7	33.3	40.0	30.0	58.6
	20 - 24 AÑOS	6.8	9.5	2.1	.0	.0	.0	5.5	.0	.0	.0	.0
	25 - 29 AÑOS	2.5	3.7	1.6	.7	.0	.0	.3	.0	.0	.0	.0
	30 - 34 AÑOS	1.0	1.7	.0	.0	.0	.0	.0	.0	.0	.0	.0
	35 AÑOS Y MAS	1.5	2.2	.0	.0	.0	.0	.3	11.1	.0	.0	3.4
DROGA DE INICIO	ALCOHOL	77.8	92.5	57.0	41.5	64.3	42.9	65.2	22.2	20.0	80.0	34.5
	MARIGUANA	8.4	2.3	29.0	9.9	21.4	14.3	15.2	22.2	40.0	10.0	.0
	INHALABLES	5.6	1.0	6.7	35.9	.0	.0	7.2	22.2	20.0	.0	.0
	ALUCINOGENOS	.1	.0	.0	.0	7.1	.0	.0	.0	.0	.0	.0
	HEROINA	.1	.1	.0	.0	.0	14.3	.0	.0	.0	.0	.0
	OTROS OPIACEOS	.0	.0	.0	.0	.0	.0	.0	.0	.0	.0	.0
	COCAINA Y DERIVADOS	1.6	.2	1.6	.0	7.1	.0	7.6	.0	.0	.0	.0
	DEPRESORES SNC	.2	.0	.0	.0	.0	14.3	.7	11.1	.0	.0	.0
	OTRAS DROGAS	.1	.0	.5	.0	.0	.0	.3	.0	.0	.0	.0
	METANFETAMINAS	.1	.1	.0	.0	.0	.0	.0	.0	.0	.0	.0
	TABACO	5.9	3.8	5.2	12.7	.0	14.3	3.8	22.2	20.0	10.0	65.5

Inhalables (adhesivos, aerosoles, anestésicos, solventes y gases, limpiadores y otros nitritos (amilo, butilo, isobutilo)).

Alucinogenos (LSD, DET, DMT, DOB, DOM, STP, PCP, mescalina, psilocibina, psilocina, belladona, mandrágora y datura).

Otros opiáceos (opio o morfina y derivados).

Cocaína y derivados (clorhidrato de cocaína, cocaína base (crack) y basuco).

Depresores del SNC (benzodiacepinas, barbitúricos, otros compuestos y flunitrazepam).

Otras drogas (antihistamínicos, metilfenidato y anfetamínicos, anorexígenos, anticolinérgicos/antiespasmódicos, antiparkinsonianos, antidepresivos, fenotiazinas, otros psicotrópicos (fenitoínas, valproico, iminoestilbenos) y refractyl ofeno).

Metanfetaminas (cristal).

Fuente: SISVEA -Centros de Tratamiento No Gubernamentales, 2009.



**Características sociodemográficas de pacientes que acuden a Centros de Tratamiento No Gubernamentales (ONG's) según Droga de Inicio, 2009
 HIDALGO**

CARACTERÍSTICAS		GLOBAL	ALCOHOL	MARIGUANA	INHALABLES	ALUCINOGENOS	HEROINA	COCAINA Y DERIVADOS	DEPRESORES SNC	OTRAS DROGAS	METANFETAMINAS	TABACO
		n=1,742	n=1,356	n=147	n=98	n=1	n=2	n=28	n=4	n=2	n=1	n=103
SEXO	MASCULINO	89.4	89.8	89.1	94.9	100.0	100.0	96.4	50.0	100.0	100.0	78.6
	FEMENINO	10.6	10.2	10.9	5.1	.0	.0	3.6	50.0	.0	.0	21.4
EDAD	14 AÑOS O MENOS	3.1	1.9	6.8	9.2	.0	.0	7.1	.0	.0	.0	6.8
	15-19 AÑOS	17.5	14.3	31.3	40.8	100.0	.0	14.3	25.0	.0	.0	18.4
	20-24 AÑOS	15.1	13.3	21.1	19.4	.0	.0	32.1	25.0	.0	.0	21.4
	25-29 AÑOS	11.3	10.8	12.9	13.3	.0	50.0	10.7	.0	50.0	.0	13.6
	30-34 AÑOS	10.9	11.1	9.5	8.2	.0	.0	21.4	.0	.0	.0	11.7
	35 AÑOS O MAS	42.1	48.6	18.4	9.2	.0	50.0	14.3	50.0	50.0	100.0	28.2
NIVEL ACADÉMICO	NO FUE A LA ESCUELA	8.2	9.6	1.4	4.1	.0	.0	3.6	.0	.0	.0	4.9
	PRIMARIA	28.2	28.7	25.9	31.6	100.0	50.0	21.4	50.0	.0	.0	22.3
	TECNICO POST-PRIMARIA	2.0	2.1	2.0	1.0	.0	.0	.0	.0	.0	.0	1.0
	SECUNDARIA O PREVOCAIONAL	34.3	32.7	41.5	45.9	.0	50.0	39.3	.0	.0	100.0	33.0
	TECNICO POST-SECUNDARIA	1.3	1.3	.7	3.1	.0	.0	.0	.0	.0	.0	1.0
	PREPARATORIA O VOCACIONAL	17.7	16.5	22.4	11.2	.0	.0	25.0	50.0	100.0	.0	28.2
	LICENCIATURA	7.7	8.0	6.1	3.1	.0	.0	10.7	.0	.0	.0	9.7
ESTADO CIVIL	POSGRADO	.8	1.0	.0	.0	.0	.0	.0	.0	.0	.0	.0
	SOLTERO	45.1	40.8	61.9	67.3	100.0	100.0	51.9	75.0	.0	.0	52.9
	CASADO	23.0	26.1	8.8	6.1	.0	.0	18.5	.0	100.0	.0	20.6
	DIVORCIADO	4.3	4.3	2.7	7.1	.0	.0	7.4	25.0	.0	.0	2.0
	SEPARADO	12.0	12.2	10.9	13.3	.0	.0	3.7	.0	.0	.0	12.7
	VIUDO	1.7	1.8	3.4	.0	.0	.0	.0	.0	.0	.0	.0
	UNION LIBRE	14.0	14.8	12.2	6.1	.0	.0	18.5	.0	.0	100.0	11.8
EDAD DE INICIO	9 AÑOS O MENOS	7.6	8.4	2.0	11.2	.0	.0	.0	.0	.0	.0	4.9
	10 - 14 AÑOS	43.2	40.0	53.7	65.3	100.0	50.0	35.7	50.0	50.0	.0	50.5
	15 - 19 AÑOS	37.3	38.5	36.1	20.4	.0	.0	39.3	25.0	50.0	100.0	38.8
	20 - 24 AÑOS	6.8	7.2	6.8	1.0	.0	50.0	21.4	.0	.0	.0	3.9
	25 - 29 AÑOS	2.5	3.0	.7	2.0	.0	.0	.0	.0	.0	.0	.0
	30 - 34 AÑOS	1.0	1.3	.0	.0	.0	.0	.0	.0	.0	.0	1.0
FRECUENCIA DE INICIO	35 AÑOS Y MAS	1.5	1.6	.7	.0	.0	.0	3.6	25.0	.0	.0	1.0
	DIARIO	45.2	42.1	51.7	52.0	100.0	100.0	39.3	50.0	50.0	.0	69.9
	2 A 3 VECES POR SEMANA	18.6	18.7	21.8	20.4	.0	.0	28.6	.0	.0	.0	9.7
	1 VEZ POR SEMANA	20.8	23.7	13.6	12.2	.0	.0	14.3	.0	.0	.0	4.9
	1 A 3 VECES AL MES	13.3	13.6	8.2	12.2	.0	.0	17.9	25.0	50.0	100.0	15.5
1 A 11 VECES AL AÑO	2.1	1.9	4.8	3.1	.0	.0	.0	25.0	.0	.0	.0	

Inhalables (adhesivos, aerosoles, anestésicos, solventes y gases, limpiadores y otros nitritos (amilo, butilo, isobutilo)).

Alucinogenos (LSD, DET, DMT, DOB, DOM, STP, PCP, mescalina, psicobina, psicocina, belladona, mandrágora y datura).

Otros opiáceos (opio o morfina y derivados).

Cocaína y derivados (clorhidrato de cocaína, cocaína base (crack) y basuco).

Depresores del SNC (benzodiazepinas, barbitúricos, otros compuestos y flunitrazepam).

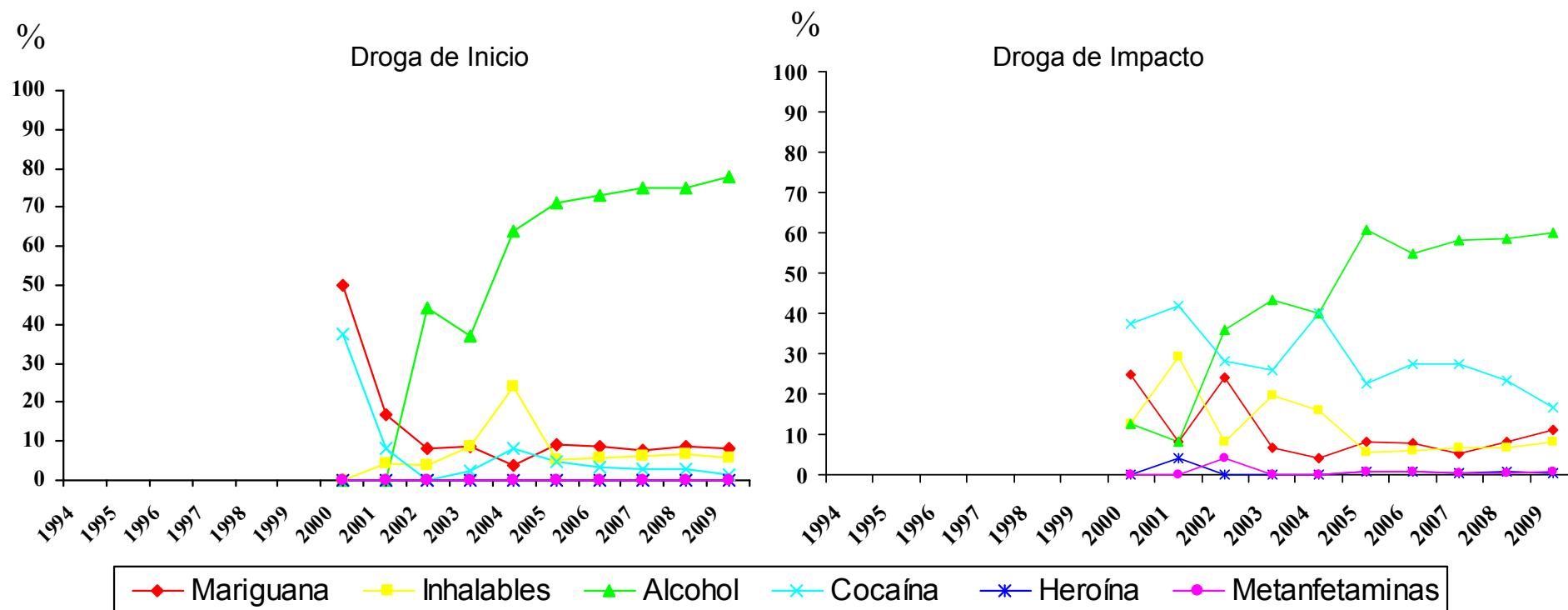
Otras drogas (antihistamínicos, metilfenidato y anfetamínicos, anorexígenos, anticolinérgicos/antiespasmódicos, antiparkinsonianos, antidepresivos, fenotiazinas, otros psicotrópicos (fenitoínas, valproico, iminoestilbenos) y refractyl ofeno).

Metanfetaminas (cristal).

Fuente: SISVEA -Centros de Tratamiento No Gubernamentales, 2009.



Comparación entre la droga de inicio y la droga de impacto reportada por los pacientes que acuden a los Centros de Tratamiento No Gubernamentales (ONG's) 1994 - 2009



Metanfetaminas (cristal).

Fuente: SISVEA Centros de Tratamiento No Gubernamentales, 2009.



***CONSEJO TUTELAR DE
MENORES***



Características sociales y tipo de infracción cometida por los menores infractores usuarios de drogas 2009
HIDALGO



CARACTERISTICAS		GLOBAL	MARIGUANA	INHALABLES	ALCOHOL	COCAINA Y DERIVADOS	TABACO	
		n=99	n=15	n=9	n=45	n=6	n=23	
SEXO	MASCULINO	91.9	100.0	100.0	95.6	100.0	91.3	
	FEMENINO	8.1	.0	.0	4.4	.0	8.7	
EDAD	5 A 9 AÑOS	.0	.0	.0	.0	.0	.0	
	10 A 14 AÑOS	7.1	.0	.0	4.4	.0	8.7	
ESCOLARIDAD	15 A 18 AÑOS	92.9	100.0	100.0	95.6	100.0	91.3	
	PRIMARIA	20.2	33.3	55.6	26.7	66.7	34.8	
	SECUNDARIA	56.6	53.3	44.4	51.1	33.3	47.8	
	PREPA	21.2	6.7	.0	22.2	.0	17.4	
	LIC O POS	1.0	.0	.0	.0	.0	.0	
OCUPACION	NO ESTUDIO	1.0	6.7	.0	.0	.0	.0	
	ESTUDIANTE	32.3	20.0	.0	22.2	.0	26.1	
	EMPLEADO	34.3	20.0	33.3	35.6	16.7	34.8	
	SUBEMPLEADO	22.2	40.0	11.1	35.6	50.0	34.8	
USA TATUAJES	HOGAR	2.0	.0	.0	.0	.0	.0	
	NINGUNA	9.1	20.0	55.6	6.7	33.3	4.3	
HA PERTENECIDO A UNA BANDA	SI	13.1	40.0	44.4	11.1	33.3	13.0	
	NO	86.9	60.0	55.6	88.9	66.7	87.0	
INFRACCION BAJO INTOXICACION	SI	7.1	13.3	22.2	6.7	.0	4.3	
	NO	92.9	86.7	77.8	93.3	100.0	95.7	
TIPO DE INFRACCION	ROBO	13.3	26.7	44.4	22.2	50.0	17.4	
	NO CONTESTO	86.7	73.3	55.6	77.8	50.0	82.6	
	VIOLACION	25.3	33.3	55.6	26.7	16.7	43.5	
	NO CONTESTO	74.7	66.7	44.4	73.3	83.3	56.5	
	HOMICIDIO	11.1	13.3	11.1	8.9	16.7	4.3	
	NO CONTESTO	88.9	86.7	88.9	91.1	83.3	95.7	
	LESIONES A TERCEROS	12.1	13.3	11.1	15.6	33.3	17.4	
	NO CONTESTO	87.9	86.7	88.9	84.4	66.7	82.6	
	DAÑOS EN PROPIEDAD AJENA	24.2	6.7	.0	15.6	.0	8.7	
	NO CONTESTO	75.8	93.3	100.0	84.4	100.0	91.3	
	SECUESTRO	.0	.0	.0	.0	.0	.0	
	NO CONTESTO	100.0	100.0	100.0	100.0	100.0	100.0	
	DELITOS CONTRA LA SALUD	3.0	.0	.0	2.2	.0	4.3	
	NO CONTESTO	97.0	100.0	100.0	97.8	100.0	95.7	
	PORTACION DE ARMA	4.0	20.0	.0	4.4	16.7	4.3	
	NO CONTESTO	96.0	80.0	100.0	95.6	83.3	95.7	
	CONSUMO DE DROGAS	.0	.0	.0	.0	.0	.0	
	NO CONTESTO	100.0	100.0	100.0	100.0	100.0	100.0	
	OTROS	7.1	.0	.0	13.3	.0	4.3	
	NO CONTESTO	92.9	100.0	100.0	86.7	100.0	95.7	
	LUGAR DE LA INFRACCION	OTROS	14.1	13.3	22.2	15.6	16.7	17.4
	VIA PUBLICA	85.9	86.7	77.8	84.4	83.3	82.6	
	HOGAR	58.6	60.0	66.7	60.0	66.7	56.5	
TRABAJO	26.3	40.0	22.2	28.9	33.3	30.4		
ESCUELA	.0	.0	.0	.0	.0	.0		
AEREOPUERTO INTERNACIONAL (ADUANA)	4.0	.0	.0	.0	.0	.0		
LUGAR DE RECREO	.0	.0	.0	.0	.0	.0		
OTRO	7.1	.0	.0	11.1	.0	13.0		
	4.0	.0	11.1	.0	.0	.0		

Fuente: SISVEA, Consejo Tutelar de Menores, 2009



***CENTROS DE
INTEGRACIÓN
JUVENIL***



Perfil Sociodemográfico de la Población que acudió a Centros de Integración Juvenil según Droga de Inicio, 2009
 HIDALGO

CARACTERÍSTICAS		DROGA DE INICIO					
		GLOBAL	TABACO	ALCOHOL	MARIGUANA	INHALABLES	OTRAS
		N=225	n=110	n=98	n=8	n=7	n=2
SEXO	MASCULINO	72.0	76.4	65.3	75.0	85.7	100.0
	FEMENINO	28.0	23.6	34.7	25.0	14.3	.0
EDAD ACTUAL	9 AÑOS Ó MENOS	.0	.0	.0	.0	.0	.0
	10-14 AÑOS	16.9	16.4	16.3	12.5	14.3	100.0
	15-19 AÑOS	36.9	36.4	37.8	50.0	28.6	.0
	20-24 AÑOS	14.7	15.5	13.3	25.0	14.3	.0
	25-29 AÑOS	5.8	4.5	7.1	.0	14.3	.0
	30-34 AÑOS	3.6	1.8	4.1	12.5	14.3	.0
	35 AÑOS Y MAS	22.2	25.5	21.4	.0	14.3	.0
ESTADO CIVIL	SOLTERO	70.2	70.0	69.4	75.0	71.4	100.0
	CASADO	16.0	12.7	20.4	12.5	14.3	.0
	U. LIBRE	5.8	7.3	4.1	12.5	.0	.0
	SEPARADO	5.3	7.3	3.1	.0	14.3	.0
	DIVORCIADO	2.2	1.8	3.1	.0	.0	.0
	VIUDO	.4	.9	.0	.0	.0	.0
	NO ESPECIFICA	.0	.0	.0	.0	.0	.0
	ESCOLARIDAD	SIN ESTUDIOS NO SABE LEER NI ESCRIBIR	.0	.0	.0	.0	.0
	SIN ESTUDIOS SABE LEER Y ESCRIBIR	.0	.0	.0	.0	.0	.0
OCUPACION	PRIMARIA	8.0	6.4	10.2	12.5	.0	.0
	SECUNDARIA	44.0	46.4	38.8	25.0	85.7	100.0
	TECNICO O COMERCIAL	2.2	1.8	3.1	.0	.0	.0
	BACHILLERATO	29.3	30.9	26.5	62.5	14.3	.0
	LICENCIATURA	15.6	13.6	20.4	.0	.0	.0
	POSGRADO	.9	.9	1.0	.0	.0	.0
	ESTUDIANTE	32.9	30.9	35.7	25.0	14.3	100.0
	ESTUDIA Y TRABAJA	6.2	4.5	9.2	.0	.0	.0
	LABORAL ESTABLE	18.2	19.1	15.3	25.0	42.9	.0
	LABORAL INESTABLE	16.4	14.5	18.4	12.5	28.6	.0
NIVEL SOCIOECONOMICO	DESEMPLEADO	8.4	10.0	7.1	12.5	.0	.0
	DESOCUPADO	12.4	14.5	10.2	12.5	14.3	.0
	HOGAR	4.0	4.5	3.1	12.5	.0	.0
	PENSIONADO	1.3	1.8	1.0	.0	.0	.0
	ALTO	2.2	.9	4.1	.0	.0	.0
	MEDIO ALTO	11.2	11.9	12.2	.0	.0	.0
	MEDIO BAJO	67.9	63.3	69.4	100.0	71.4	100.0
BAJO	18.8	23.9	14.3	.0	28.6	.0	
	POBREZA EXTREMA	.0	.0	.0	.0	.0	.0

Nota: El número total es mayor a la suma por tipo de droga, debido a la falta de registro.

Fuente: SISVEA -Centros de Integración Juvenil, 2009.



Perfil Sociodemográfico de la Población que acudió a Centros de Integración Juvenil según Droga de Impacto, 2009
HIDALGO

CARACTERÍSTICAS	DROGA DE IMPACTO										
	GLOBAL	TABACO	ALCOHOL	MARIGUANA	COCAÍNA	INHALABLES	ESTIMULANTES	ALUCINOGENAS	DEPRESORES	OTRAS	
	N=219	n=35	n=72	n=36	n=17	n=48	n=4	n=3	n=1	n=3	
SEXO	MASCULINO	72.1	60.0	62.5	77.8	88.2	79.2	100.0	100.0	100.0	100.0
	FEMENINO	27.9	40.0	37.5	22.2	11.8	20.8	.0	.0	.0	.0
EDAD ACTUAL	9 AÑOS Ó MENOS	.0	.0	.0	.0	.0	.0	.0	.0	.0	.0
	10-14 AÑOS	15.5	11.4	16.7	13.9	.0	22.9	.0	.0	.0	66.7
	15-19 AÑOS	37.4	17.1	31.9	61.1	23.5	50.0	.0	66.7	.0	33.3
	20-24 AÑOS	15.1	8.6	13.9	25.0	23.5	10.4	25.0	33.3	.0	.0
	25-29 AÑOS	5.9	5.7	4.2	.0	5.9	10.4	25.0	.0	100.0	.0
	30-34 AÑOS	3.7	2.9	1.4	.0	11.8	4.2	50.0	.0	.0	.0
	35 AÑOS Y MAS	22.4	54.3	31.9	.0	35.3	2.1	.0	.0	.0	.0
ESTADO CIVIL	SOLTERO	69.9	51.4	61.1	100.0	58.8	81.3	.0	100.0	.0	100.0
	CASADO	16.4	37.1	19.4	.0	23.5	4.2	75.0	.0	.0	.0
	U. LIBRE	5.9	.0	6.9	.0	17.6	8.3	25.0	.0	.0	.0
	SEPARADO	5.0	11.4	6.9	.0	.0	4.2	.0	.0	.0	.0
	DIVORCIADO	2.3	.0	4.2	.0	.0	2.1	.0	.0	100.0	.0
	VIUDO	.5	.0	1.4	.0	.0	.0	.0	.0	.0	.0
	NO ESPECIFICA	.0	.0	.0	.0	.0	.0	.0	.0	.0	.0
ESCOLARIDAD	SIN ESTUDIOS NO SABE LEER NI ESCRIBIR	.0	.0	.0	.0	.0	.0	.0	.0	.0	.0
	SIN ESTUDIOS SABE LEER Y ESCRIBIR	.0	.0	.0	.0	.0	.0	.0	.0	.0	.0
	PRIMARIA	8.2	14.3	8.3	8.3	11.8	2.1	25.0	.0	.0	.0
	SECUNDARIA	42.5	42.9	23.6	50.0	23.5	70.8	50.0	33.3	.0	66.7
	TECNICO O COMERCIAL	2.3	2.9	1.4	2.8	.0	4.2	.0	.0	.0	.0
	BACHILLERATO	30.1	20.0	38.9	27.8	58.8	16.7	25.0	33.3	.0	33.3
	LICENCIATURA	16.0	17.1	27.8	11.1	5.9	6.3	.0	33.3	.0	.0
	POSGRADO	.9	2.9	.0	.0	.0	.0	.0	.0	100.0	.0
OCUPACION	ESTUDIANTE	31.5	22.9	43.1	25.0	5.9	35.4	.0	.0	.0	100.0
	ESTUDIA Y TRABAJA	6.4	5.7	4.2	11.1	.0	8.3	.0	.0	100.0	.0
	LABORAL ESTABLE	18.7	28.6	16.7	5.6	47.1	12.5	75.0	.0	.0	.0
	LABORAL INESTABLE	16.4	22.9	16.7	16.7	11.8	16.7	.0	.0	.0	.0
	DESEMPLEADO	8.7	2.9	11.1	19.4	11.8	.0	.0	33.3	.0	.0
	DESOCUPADO	12.8	2.9	.0	22.2	17.6	27.1	25.0	66.7	.0	.0
	HOGAR	4.1	11.4	5.6	.0	5.9	.0	.0	.0	.0	.0
	PENSIONADO	1.4	2.9	2.8	.0	.0	.0	.0	.0	.0	.0
NIVEL SOCIOECONOMICO	ALTO	2.3	2.9	2.8	.0	.0	2.1	.0	.0	100.0	.0
	MEDIO ALTO	11.5	22.9	15.3	.0	23.5	4.2	.0	.0	.0	.0
	MEDIO BAJO	67.9	60.0	68.1	80.0	76.5	60.4	75.0	66.7	.0	100.0
	BAJO	18.3	14.3	13.9	20.0	.0	33.3	25.0	33.3	.0	.0
	POBREZA EXTREMA	.0	.0	.0	.0	.0	.0	.0	.0	.0	.0
DROGA DE INICIO	TABACO	49.3	65.7	38.9	55.6	52.9	50.0	50.0	33.3	.0	33.3
	ALCOHOL	42.9	28.6	59.7	36.1	29.4	39.6	25.0	66.7	100.0	.0
	MARIGUANA	3.7	5.7	.0	8.3	5.9	2.1	25.0	.0	.0	.0
	COCAÍNA	.0	.0	.0	.0	.0	.0	.0	.0	.0	.0
	INHALABLES	3.2	.0	1.4	.0	11.8	8.3	.0	.0	.0	.0
	ESTIMULANTES	.0	.0	.0	.0	.0	.0	.0	.0	.0	.0
	DE DISEÑO	.0	.0	.0	.0	.0	.0	.0	.0	.0	.0
	ALUCINOGENAS	.0	.0	.0	.0	.0	.0	.0	.0	.0	.0
	DEPRESORES	.0	.0	.0	.0	.0	.0	.0	.0	.0	.0
	OPIACEOS	.0	.0	.0	.0	.0	.0	.0	.0	.0	.0
	OTRAS	.9	.0	.0	.0	.0	.0	.0	.0	.0	66.7

Nota: El número total es mayor a la suma por tipo de droga, debido a la falta de registro.
Fuente: SISVEA -Centros de Integración Juvenil, 2009.

JALISCO



INFORME 2009



CENTROS DE TRATAMIENTO



Perfil sociodemográfico de la población que acude a los Centros de Tratamiento No Gubernamentales según Droga de Impacto, 2009
JALISCO

CARACTERÍSTICAS		GLOBAL n=5,486	ALCOHOL n=1,415	MARIGUANA n=1,293	INHALABLES n=495	ALUCINOGENOS n=3	HEROINA n=28	OTROS OPIACEOS n=16	COCAINA Y DERIVADOS n=1,456	DEPRESORES SNC n=158	OTRAS DROGAS n=48	METANFETAMINAS n=267	TABACO n=307
SEXO	MASCULINO	88.4	85.4	92.3	90.9	66.7	96.4	62.5	93.5	82.3	87.5	85.0	64.2
	FEMENINO	11.6	14.6	7.7	9.1	33.3	3.6	37.5	6.5	17.7	12.5	15.0	35.8
EDAD	14 AÑOS O MENOS	3.3	2.5	3.6	11.1	.0	.0	.0	.8	1.9	2.1	1.5	8.5
	15-19 AÑOS	19.3	11.0	29.2	36.4	33.3	.0	6.3	12.0	16.5	25.0	21.0	23.8
	20-24 AÑOS	19.0	10.3	25.1	23.5	66.7	14.3	.0	21.6	16.5	35.4	21.3	11.1
	25-29 AÑOS	15.7	11.9	14.6	11.7	.0	14.3	18.8	21.6	13.3	8.3	21.7	14.3
	30-34 AÑOS	13.2	14.2	9.7	7.3	.0	10.7	.0	17.8	14.6	14.6	15.7	8.8
	35 AÑOS O MAS	29.6	50.2	17.9	9.9	.0	60.7	75.0	26.3	37.3	14.6	18.7	33.6
	NO FUE A LA ESCUELA	3.2	3.7	3.5	4.0	.0	.0	.0	2.7	1.9	.0	1.9	3.6
ESCOLARIDAD	PRIMARIA	37.4	34.6	37.4	50.3	.0	35.7	12.5	37.5	36.7	37.5	32.6	35.2
	TECNICO POST-PRIMARIA	.3	.2	.3	.0	.0	.0	.0	.5	.0	.0	.4	.3
	SECUNDARIA O PREVOCAIONAL	38.4	33.9	41.9	39.0	33.3	39.3	18.8	39.1	42.4	35.4	41.2	35.8
	TECNICO POST-SECUNDARIA	1.2	1.7	.9	.4	.0	.0	.0	1.4	1.3	2.1	.7	1.3
	PREPARATORIA O VOCACIONAL	13.9	16.0	13.7	5.5	66.7	25.0	12.5	14.0	9.5	16.7	17.2	16.6
	LICENCIATURA	5.1	9.0	2.3	.6	.0	.0	43.8	4.5	7.6	6.3	5.2	6.2
	POSGRADO	.5	.9	.0	.2	.0	.0	12.5	.2	.6	2.1	.7	1.0
ESTADO CIVIL	CASADO	22.7	35.5	13.5	5.9	.0	35.7	31.3	23.7	24.1	14.6	20.6	25.4
	SOLTERO	53.0	41.1	63.3	76.0	100.0	42.9	37.5	47.7	47.5	62.5	55.1	53.7
	DIVORCIADO	2.8	4.7	1.9	.4	.0	3.6	6.3	2.6	1.3	2.1	3.0	2.3
	SEPARADO	6.8	9.0	3.9	4.0	.0	10.7	25.0	7.2	9.5	12.5	7.5	6.8
	VIUDO	.7	1.2	.3	.2	.0	.0	.0	.3	.6	.0	.7	2.6
SITUACION LABORAL	UNION LIBRE	14.1	8.5	17.0	13.5	.0	7.1	.0	18.5	17.1	8.3	13.1	9.1
	ESTUDIANTE	7.0	6.7	9.3	11.5	33.3	3.6	.0	2.9	5.1	14.6	4.9	13.4
	DESEMPLEADO	21.4	21.6	16.9	22.6	33.3	25.0	25.0	25.0	25.9	16.7	27.3	13.0
	DESOCUPADO	11.8	12.7	10.4	14.9	.0	25.0	18.8	10.8	11.4	6.3	12.7	12.1
	TRABAJO FIJO	37.6	36.3	45.4	27.1	.0	35.7	31.3	39.0	29.1	50.0	31.5	30.3
	TRABAJO OCASIONAL	19.1	19.4	16.9	20.8	33.3	10.7	6.3	20.9	22.8	12.5	18.0	16.6
	AMA DE CASA	2.7	2.5	1.0	2.8	.0	.0	12.5	1.3	5.1	.0	5.2	13.7
ACUDIO A ESTE CENTRO EN FORMA	JUBILADO	.4	.8	.1	.2	.0	.0	6.3	.1	.6	.0	.4	1.0
	VOLUNTARIO	37.3	42.5	20.3	26.1	66.7	60.7	68.8	44.2	46.8	25.0	52.1	51.1
	LO LLEVARON AMIGOS O FAMILIARES	28.3	35.5	23.0	37.4	33.3	21.4	31.3	22.7	29.7	54.2	32.6	21.5
	POR INDICACION LEGAL	29.3	16.0	51.7	31.1	.0	10.7	.0	28.9	17.7	16.7	12.7	22.1
	POR INDICACION MEDICA	1.0	1.3	.4	.6	.0	.0	.0	1.0	1.3	.0	1.9	2.6
OTROS	4.0	4.7	4.6	4.8	.0	7.1	.0	3.2	4.4	4.2	.7	2.6	

Inhalables (adhesivos, aerosoles, anestésicos, solventes y gases, limpiadores y otros nitritos (amilo, butilo, isobutilo)).

Alucinogenos (LSD, DET, DMT, DOB, DOM, STP, PCP, mescalina, psilocibina, psilocina, belladona, mandrágora y datura).

Otros opiáceos (opio o morfina y derivados).

Cocaína y derivados (clorhidrato de cocaína, cocaína base (crack) y basuco).

Depresores del SNC (benzodiazepinas, barbitúricos, otros compuestos y flunitrazepam).

Otras drogas (antihistamínicos, metilfenidato y anfetamínicos, anorexígenos, anticolinérgicos/antiespasmódicos, antiparkinsonianos, antidepresivos, fenotiazinas, otros psicotrópicos (fenitoínas, valproico, iminoestilbenos) y refractyl ofeno).

Metanfetaminas (cristal).

Fuente: SISVEA -Centros de Tratamiento No Gubernamentales, 2009.



**Patrón de consumo de la población que acude a Centros de Tratamiento No Gubernamentales según Droga de Impacto, 2009
JALISCO**

CARACTERÍSTICAS		GLOBAL	ALCOHOL	MARIGUANA	INHALABLES	ALUICINOGENOS	HEROINA	OTROS OPIACEOS	COCAINA Y DERIVADOS	DEPRESORES SNC	OTRAS DROGAS	METANFETAMINAS	TABACO
		n=5,486	n=1,415	n=1,293	n=495	n=3	n=28	n=16	n=1,456	n=158	n=48	n=267	n=307
FRECUENCIA ACTUAL	DIARIO	63.4	55.2	76.6	57.4	.0	78.6	93.8	57.3	64.6	47.9	58.1	87.9
	2 A 3 VECES POR SEMANA	11.9	12.1	11.3	16.6	.0	3.6	.0	13.3	10.1	14.6	11.6	2.6
	1 VEZ POR SEMANA	14.6	20.2	5.7	16.6	33.3	3.6	6.3	18.5	12.0	14.6	18.0	3.6
	1 A 3 VECES POR MES	6.5	8.8	4.0	6.7	.0	10.7	.0	6.9	7.6	4.2	7.1	2.3
	1 A 11 VECES AL AÑO	3.7	3.7	2.4	2.8	66.7	3.6	.0	4.0	5.7	18.8	5.2	3.6
EDAD DE INICIO	9 AÑOS O MENOS	6.6	5.2	5.2	12.1	.0	21.4	6.3	6.5	9.6	8.3	10.5	4.6
	10 - 14 AÑOS	47.5	39.8	52.5	56.9	66.7	57.1	18.8	45.8	49.7	54.2	47.9	52.8
	15 - 19 AÑOS	38.1	43.0	38.2	28.3	33.3	21.4	18.8	39.7	26.8	35.4	33.7	35.2
	20 - 24 AÑOS	5.1	8.3	2.9	2.2	.0	.0	25.0	5.3	6.4	.0	5.2	3.3
	25 - 29 AÑOS	1.3	2.0	.6	.2	.0	.0	6.3	1.3	1.3	.0	1.5	2.3
	30 - 34 AÑOS	.8	1.0	.5	.2	.0	.0	6.3	1.0	3.2	.0	.4	1.0
	35 AÑOS Y MAS	.6	.6	.2	.0	.0	.0	18.8	.5	3.2	2.1	.7	1.0
DROGA DE INICIO	ALCOHOL	37.1	65.9	27.4	17.0	33.3	17.9	18.8	30.4	23.4	22.9	37.5	21.8
	MARIGUANA	19.7	6.5	37.7	18.0	.0	53.6	12.5	19.2	25.3	25.0	19.1	4.9
	INHALABLES	6.8	2.4	4.9	29.7	.0	17.9	.0	6.7	6.3	.0	4.5	1.3
	ALUICINOGENOS	.0	.0	.0	.0	.0	.0	.0	.0	.0	.0	.0	.0
	HEROINA	.0	.0	.0	.0	.0	.0	.0	.0	.0	.0	.0	.0
	OTROS OPIACEOS	.1	.0	.0	.0	.0	.0	50.0	.0	.0	.0	.0	.0
	COCAINA Y DERIVADOS	5.7	1.5	2.2	2.0	.0	3.6	.0	15.5	.6	6.3	7.1	.3
	DEPRESORES SNC	1.2	.5	.8	1.2	.0	.0	6.3	.9	19.0	.0	.4	.0
	OTRAS DROGAS	.3	.3	.2	.0	.0	.0	.0	.1	.0	10.4	.4	.0
	METANFETAMINAS	.6	.1	.0	.0	.0	.0	.0	.4	.0	2.1	9.4	.0
	TABACO	28.4	22.8	27.0	32.1	66.7	7.1	12.5	26.7	25.3	33.3	21.7	71.7

Inhalables (adhesivos, aerosoles, anestésicos, solventes y gases, limpiadores y otros nitritos (amilo, butilo, isobutilo)).

Alucinogenos (LSD, DET, DMT, DOB, DOM, STP, PCP, mescalina, psilocibina, psilocina, belladona, mandrágora y datura).

Otros opiáceos (opio o morfina y derivados).

Cocaína y derivados (clorhidrato de cocaína, cocaína base (crack) y basuco).

Depresores del SNC (benzodiacepinas, barbitúricos, otros compuestos y flunitrazepam).

Otras drogas (antihistamínicos, metilfenidato y anfetamínicos, anorexígenos, anticolinérgicos/antiespasmódicos, antiparkinsonianos, antidepresivos, fenotiazinas, otros psicotrópicos (fenitoínas, valproico, iminoestilbenos) y refractyl ofteno).

Metanfetaminas (cristal).

Fuente: SISVEA -Centros de Tratamiento No Gubernamentales, 2009.



Características sociodemográficas de pacientes que acuden a Centros de Tratamiento No Gubernamentales (ONG's) según Droga de Inicio, 2009
JALISCO

CARACTERÍSTICAS		GLOBAL	ALCOHOL	MARIGUANA	INHALABLES	OTROS OPIACEOS	COCAINA Y DERIVADOS	DEPRESORES SNC	OTRAS DROGAS	METANFETAMINAS	TABACO
		n=5,486	n=2,038	n=1,083	n=372	n=8	n=310	n=68	n=14	n=33	n=1560
SEXO	MASCULINO	88.4	85.6	94.6	92.7	50.0	93.9	77.9	92.9	84.8	86.2
	FEMENINO	11.6	14.4	5.4	7.3	50.0	6.1	22.1	7.1	15.2	13.8
EDAD	14 AÑOS O MENOS	3.3	2.7	1.9	6.7	.0	.6	4.4	.0	3.0	4.8
	15-19 AÑOS	19.3	16.2	22.7	20.7	.0	9.7	11.8	14.3	18.2	22.8
	20-24 AÑOS	19.0	14.7	21.7	21.2	.0	25.2	14.7	35.7	30.3	20.8
	25-29 AÑOS	15.7	13.8	15.2	19.9	25.0	29.0	16.2	14.3	18.2	14.9
	30-34 AÑOS	13.2	15.0	13.8	13.7	.0	15.5	14.7	14.3	3.0	10.0
	35 AÑOS O MAS	29.6	37.6	24.7	17.7	75.0	20.0	38.2	21.4	27.3	26.7
NIVEL ACADEMICO	NO FUE A LA ESCUELA	3.2	3.0	3.6	4.6	.0	3.9	2.9	.0	6.1	2.7
	PRIMARIA	37.4	31.0	41.2	57.0	12.5	35.8	48.5	21.4	30.3	38.7
	TECNICO POST-PRIMARIA	.3	.4	.4	.0	.0	.6	.0	.0	.0	.2
	SECUNDARIA O PREVOCAACIONAL	38.4	37.4	40.6	34.1	25.0	41.6	33.8	35.7	30.3	38.8
	TECNICO POST-SECUNDARIA	1.2	1.7	.6	.0	.0	.3	1.5	.0	.0	1.6
	PREPARATORIA O VOCACIONAL	13.9	17.2	11.2	4.0	.0	14.5	8.8	35.7	27.3	13.7
	LICENCIATURA	5.1	8.5	2.2	.3	50.0	3.2	4.4	7.1	6.1	4.0
	POSGRADO	.5	.8	.2	.0	12.5	.0	.0	.0	.0	.4
ESTADO CIVIL	SOLTERO	53.0	47.3	59.4	61.0	25.0	50.6	48.5	50.0	45.5	55.1
	CASADO	22.7	30.2	16.9	10.2	50.0	22.9	25.0	21.4	21.2	19.6
	DIVORCIADO	2.8	3.9	2.3	1.6	12.5	2.6	1.5	7.1	3.0	1.9
	SEPARADO	6.8	6.7	5.4	7.0	12.5	7.4	8.8	14.3	15.2	7.4
	VIUDO	.7	.6	.3	.3	.0	.3	1.5	.0	3.0	1.2
	UNION LIBRE	14.1	11.3	15.8	19.9	.0	16.1	14.7	7.1	12.1	14.9
EDAD DE INICIO	9 AÑOS O MENOS	6.6	4.8	8.0	12.1	.0	2.9	4.4	.0	.0	7.8
	10 - 14 AÑOS	47.5	38.9	50.4	57.8	12.5	29.0	27.9	28.6	21.2	59.7
	15 - 19 AÑOS	38.1	45.8	36.7	28.2	12.5	45.5	45.6	50.0	42.4	29.4
	20 - 24 AÑOS	5.1	7.6	3.3	1.3	25.0	11.9	7.4	14.3	18.2	2.1
	25 - 29 AÑOS	1.3	1.4	.8	.3	.0	5.5	2.9	.0	9.1	.6
	30 - 34 AÑOS	.8	1.0	.6	.3	12.5	3.5	4.4	.0	3.0	.2
	35 AÑOS Y MAS	.6	.5	.2	.0	37.5	1.6	7.4	7.1	6.1	.3
FRECUENCIA DE INICIO	DIARIO	64.6	44.0	78.1	65.6	100.0	57.7	64.7	57.1	51.5	83.5
	2 A 3 VECES POR SEMANA	10.2	14.2	8.1	9.9	.0	8.7	8.8	7.1	21.2	6.5
	1 VEZ POR SEMANA	14.3	25.9	5.4	15.6	.0	20.3	10.3	7.1	21.2	4.2
	1 A 3 VECES AL MES	6.8	11.1	4.7	5.1	.0	9.0	7.4	21.4	3.0	2.6
	1 A 11 VECES AL AÑO	4.1	4.9	3.7	3.8	.0	4.2	8.8	7.1	3.0	3.1

Inhalables (adhesivos, aerosoles, anestésicos, solventes y gases, limpiadores y otros nitritos (amilo, butilo, isobutilo)).

Alucinogenos (LSD, DET, DMT, DOB, DOM, STP, PCP, mescalina, psilocibina, psilocina, belladona, mandrágora y datura).

Otros opiáceos (opio o morfina y derivados).

Cocaína y derivados (clorhidrato de cocaína, cocaína base (crack) y basuco).

Depresores del SNC (benzodiacepinas, barbitúricos, otros compuestos y flunitrazepam).

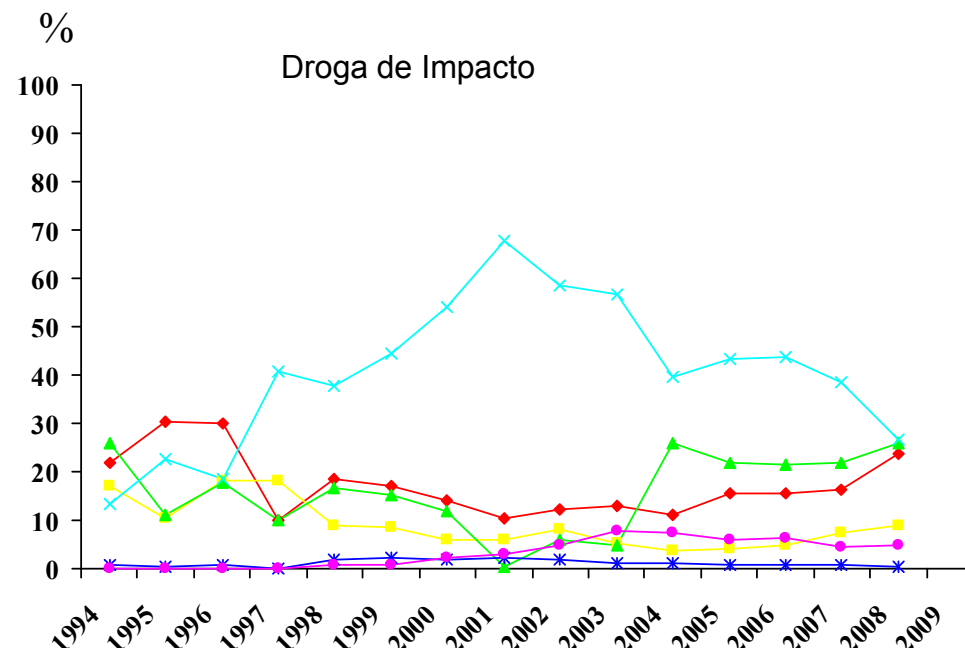
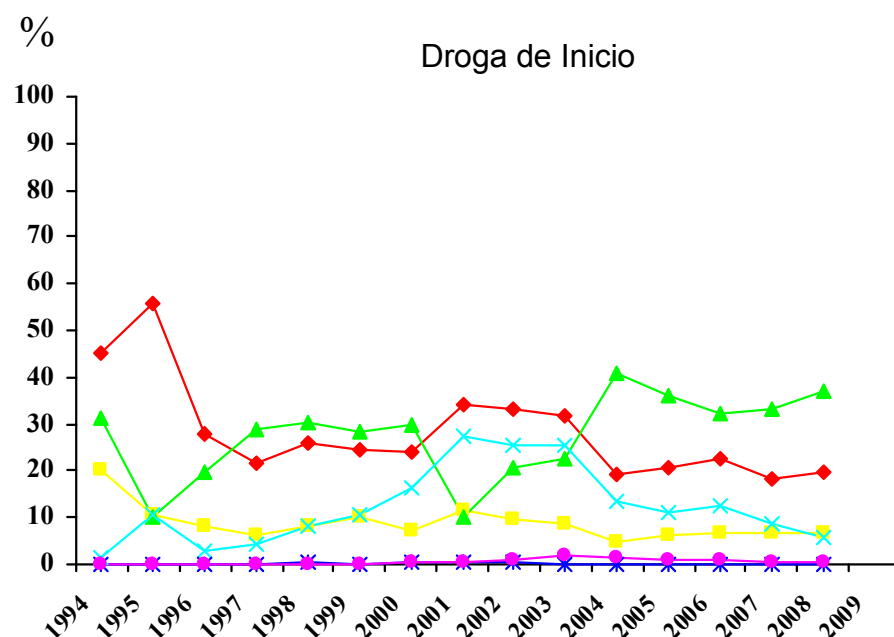
Otras drogas (antihistamínicos, metilfenidato y anfetamínicos, anorexígenos, anticolinérgicos/antiespasmódicos, antiparkinsonianos, antidepresivos, fenotiazinas, otros psicotrópicos (fenitoínas, valproico, iminoestilbenos) y refractyl ofteno).

Metanfetaminas (cristal).

Fuente: SISVEA -Centros de Tratamiento No Gubernamentales, 2009.



Comparación entre la droga de inicio y la droga de impacto reportada por los pacientes que acuden a los Centros de Tratamiento No Gubernamentales (ONG's) 1994 - 2009



—♦— Mariguana —■— Inhalables —▲— Alcohol —×— Cocaína —*— Heroína —●— Metanfetaminas

Metanfetaminas (cristal).

Fuente: SISVEA Centros de Tratamiento No Gubernamentales, 2009.



***CONSEJO TUTELAR DE
MENORES***



Características sociales y tipo de infracción cometida por los menores infractores usuarios de drogas 2009
JALISCO

CARACTERÍSTICAS		GLOBAL	MARIGUANA	INHALABLES	ALCOHOL	COCAINA Y DERIVADOS	TABACO	METANFETAMINAS	
		n=630	n=373	n=186	n=14	n=154	n=4	n=57	
SEXO	MASCULINO	93.0	95.7	93.5	92.9	96.1	75.0	94.7	
	FEMENINO	7.0	4.3	6.5	7.1	3.9	25.0	5.3	
EDAD	5 A 9 AÑOS	.0	.0	.0	.0	.0	.0	.0	
	10 A 14 AÑOS	12.0	11.8	12.4	7.1	5.3	.0	7.1	
	15 A 18 AÑOS	88.0	88.2	87.6	92.9	94.7	100.0	92.9	
ESCOLARIDAD	PRIMARIA	47.7	49.5	53.0	64.3	51.7	100.0	59.3	
	SECUNDARIA	39.8	38.8	35.0	21.4	35.4	.0	27.8	
	PREPA	5.5	4.1	1.1	7.1	4.8	.0	3.7	
	LIC O POS	.0	.0	.0	.0	.0	.0	.0	
	NO ESTUDIO	7.1	7.7	10.9	7.1	8.2	.0	9.3	
OCUPACION	ESTUDIANTE	10.2	7.5	5.9	.0	5.2	.0	5.3	
	EMPLEADO	27.0	28.4	25.8	28.6	26.0	.0	21.1	
	SUBEMPLEADO	37.3	34.9	37.6	50.0	35.1	75.0	49.1	
	HOGAR	2.5	2.1	3.2	.0	2.6	.0	3.5	
USA TATUAJES	NINGUNA	23.0	27.1	27.4	21.4	31.2	25.0	21.1	
	SI	27.1	33.2	32.3	7.1	33.8	.0	57.9	
HA PERTENECIDO A UNA BANDA	NO	72.9	66.8	67.7	92.9	66.2	100.0	42.1	
	SI	16.0	22.0	29.0	14.3	23.4	25.0	15.8	
INFRACCION BAJO INTOXICACION	NO	84.0	78.0	71.0	85.7	76.6	75.0	84.2	
	SI	21.1	28.2	27.4	71.4	35.1	25.0	31.6	
TIPO DE INFRACCION	NO	78.9	71.8	72.6	28.6	64.9	75.0	68.4	
	ROBO	84.1	89.8	88.7	71.4	87.0	75.0	87.7	
	VIOLACION	4.0	2.1	2.2	7.1	1.3	25.0	1.8	
	HOMICIDIO	5.9	4.3	4.3	14.3	4.5	.0	1.8	
	LESIONES A TERCEROS	.3	.3	.5	.0	.6	.0	.0	
	DAÑOS EN PROPIEDAD AJENA	.3	.3	.5	.0	.0	.0	.0	
	SECUESTRO	.3	.0	.0	.0	.0	.0	.0	
	DELITOS CONTRA LA SALUD	3.8	2.4	2.7	.0	5.2	.0	7.0	
	CONSUMO DE DROGAS	.2	.0	.5	.0	.0	.0	.0	
	PORTACION DE ARMA	1.0	.8	.5	.0	.6	.0	.0	
	OTROS	1.3	1.1	1.1	7.1	1.3	.0	1.8	
	LUGAR DE LA INFRACCION	VIA PUBLICA	69.7	74.5	75.8	85.7	65.6	75.0	63.2
		HOGAR	11.1	9.1	6.5	.0	13.6	.0	10.5
		TRABAJO	2.7	2.1	2.2	.0	3.2	.0	5.3
ESCUELA		1.0	.3	.0	.0	.0	.0	1.8	
AEROPUERTO INTERNACIONAL (ADUANA)		.0	.0	.0	.0	.0	.0	.0	
LUGAR DE RECREO		.5	.5	.5	.0	.0	.0	.0	
OTRO	15.1	13.4	15.1	14.3	17.5	25.0	19.3		

Fuente: SISVEA, Consejo Tutelar de Menores, 2009



FORENSE



Tipo de muerte bajo intoxicación según droga 2009
JALISCO

CARACTERISTICAS		GLOBAL (BAJO EFECTO)	ALCOHOL	DEPRESORES DEL SNC	COCAINA Y DERIVADOS	MARIGUANA	
		n=1,361	n=1,272	n=112	n=58	n=64	
SEXO	MASCULINO	89.4	90.6	78.6	93.1	87.5	
	FEMENINO	10.6	9.4	21.4	6.9	12.5	
EDAD	5 A 9 AÑOS	.0	.0	.0	.0	.0	
	10 A 14 AÑOS	.6	.6	1.8	.0	3.1	
	15 A 19 AÑOS	4.9	4.6	9.8	5.2	4.7	
	20 A 24 AÑOS	14.2	14.0	11.6	15.5	26.6	
	25 A 29 AÑOS	18.6	18.9	9.8	27.6	17.2	
	30 A 34 AÑOS	21.9	22.2	12.5	12.1	9.4	
	35 A 39 AÑOS	12.7	12.9	19.6	15.5	12.5	
	40 AÑOS O MÁS	27.1	26.7	34.8	24.1	26.6	
CAUSA DE MUERTE	ATROPELLADO	11.2	10.9	17.0	13.8	14.1	
	CHOQUE DE VEHICULO DE MOTOR	30.2	31.1	17.9	19.0	17.2	
	CAIDA	4.1	3.4	17.9	6.9	7.8	
	ELECTROCUTADO	.0	.0	.0	.0	.0	
	QUEMADO	.3	.1	2.7	.0	3.1	
	GOLPE POR OBJETO CONTUNDENTE	3.4	3.4	2.7	5.2	4.7	
	ASFIXIA	13.4	13.1	13.4	8.6	10.9	
	APLASTAMIENTO	.0	.0	.0	.0	.0	
	ARMA DE FUEGO	21.7	22.2	6.3	24.1	14.1	
	ARMA BLANCA (PUNZO CORTANTE)	3.7	3.9	2.7	10.3	6.3	
	VIOLACION	.0	.0	.0	.0	.0	
	INTOXICADO	1.6	1.3	5.4	.0	3.1	
	ENVENENADO	.0	.0	.0	.0	.0	
	OTROS	10.4	10.5	14.3	12.1	18.8	
	LUGAR DONDE OCURRIÓ LA CAUSA DE MUERTE	TRANSITO	41.5	42.2	34.8	36.2	31.3
		HOGAR	29.4	28.2	50.0	20.7	37.5
LUGAR DONDE OCURRIÓ LA CAUSA DE MUERTE	VIA PUBLICA	27.0	27.4	10.7	37.9	28.1	
	BAÑOS PUBLICOS	.0	.0	.0	.0	.0	
	AREAS ESCOLARES	.0	.0	.0	.0	.0	
	LUGARES DE RECREO	1.0	.9	.9	1.7	.0	
	TRABAJO	.7	.7	3.6	3.4	.0	
	ARES DE SERVICIO	.4	.5	.0	.0	3.1	
	OTROS	.0	.0	.0	.0	.0	

N=4,058 "MUERTES REGISTRADAS".

Otros opiáceos (opio o morfina y derivados).

Cocaína y derivados (clorhidrato de cocaína, cocaína base (crack) y basuco).

Depresores del SNC (benzodiazepinas, barbitúricos, otros compuestos y flunitrazepam).

Fuente: SISVEA, Servicios Médico Forense, 2009



***SERVICIOS DE
URGENCIAS***



Proporción de pacientes bajo influjo de drogas, atendidos debido a lesiones por causa externa en Servicios de Urgencias, según tipo de droga
2009
JALISCO

LESIONES POR CAUSA EXTERNA (%)	ALCOHOL	MARIGUANA	INHALABLES	ALUCINOGENOS	COCAINA Y DERIVADOS	DEPRESORES DEL SNC	METANFETAMINAS	TABACO
	n=44	n=10	n=10	n=1	n=5	n=8	n=1	n=3
ACCIDENTE AUTOMOVILISTICO	9.1	.0	.0	.0	.0	.0	.0	.0
ATROPELLADO	2.3	.0	.0	.0	.0	.0	.0	.0
CAIDA	13.6	.0	20.0	.0	20.0	12.5	.0	.0
ENVENENADO O INTOXICADO	2.3	10.0	10.0	100.0	.0	12.5	.0	.0
GOLPES	47.7	50.0	60.0	.0	40.0	50.0	100.0	100.0
HERIDA POR ARMA DE FUEGO	.0	10.0	.0	.0	20.0	.0	.0	.0
HERIDA POR OBJETO PUNO CORTANTE	13.6	20.0	.0	.0	.0	12.5	.0	.0
VIOLACION	.0	.0	.0	.0	.0	.0	.0	.0
QUEMADURA	.0	10.0	.0	.0	.0	.0	.0	.0
ASFIXIA	.0	.0	.0	.0	.0	.0	.0	.0
APLASTAMIENTO	.0	.0	.0	.0	.0	.0	.0	.0
ELECTROCUCION	.0	.0	.0	.0	.0	.0	.0	.0
OTRAS	11.4	.0	10.0	.0	20.0	12.5	.0	.0
NO CONTESTO	.0	.0	.0	.0	.0	.0	.0	.0
Total	100.0	100.0	100.0	100.0	100.0	100.0	100.0	100.0

Inhalables (adhesivos, aerosoles, anestésicos, solventes y gases, limpiadores y otros nitritos (amilo, butilo, isobutilo)).

Alucinogenos (LSD, DET, DMT, DOB, DOM, STP, PCP, mescalina, psicobina, psicocina, belladona, mandrágora y datura).

Otros opiáceos (opio o morfina y derivados).

Cocaína y derivados (clorhidrato de cocaína, cocaína base (crack) y basuco).

Depresores del SNC (benzodiazepinas, barbitúricos, otros compuestos y flunitrazepam).

Otras drogas (antihistamínicos, metilfenidato y anfetamínicos, anorexígenos, anticolinérgicos/antiespasmódicos, antiparkinsonianos, antidepresivos, fenotiazinas, otros psicotrópicos (fenitoínas, valproico, iminoestilbenos) y refractyl ofeno).

N= 63 SISVEA, Servicio Médico de Urgencias, 2009

Nota: La suma total por tipo de droga es mayor al número de pacientes debido al multiuso de drogas

Fuente: SISVEA, Servicios de Urgencias, 2009



Proporción de pacientes que solicitaron atención en los Servicios de Urgencias por Patología, según drogas consumidas en los últimos 30 días
2009
JALISCO

PATOLOGIA (%)	ALCOHOL	MARIGUANA	INHALABLES	ALUCINO GENOS	HEROINA	OTROS OPIACEOS	COCAINA Y DERIVADOS	DEPRESORES DEL SNC	OTRAS DROGAS	TABACO
	n=323	n=43	n=15	n=6	n=4	n=98	n=33	n=40	n=30	n=251
BRONQUITIS/ENFISEMA/ASMA	2.5	.0	.0	.0	.0	4.1	.0	5.0	6.7	2.0
CA DE TRAQUEA/BRONQUIOS/PULMON	.3	.0	.0	.0	.0	.0	.0	2.5	3.3	.4
ENFERMEDAD ISQUEMICA DEL CORAZON	.6	.0	.0	.0	.0	.0	.0	2.5	.0	.8
HIPERTENSION	7.1	2.3	.0	.0	.0	16.3	3.0	17.5	10.0	6.8
ENFERMEDAD CEREBROVASCULAR	.0	.0	.0	.0	.0	.0	.0	.0	.0	.0
OTRA AFECCION NEUROLOGICA	.9	2.3	.0	.0	.0	4.1	.0	10.0	6.7	1.6
CIRROSIS/GASTRITIS	9.6	2.3	.0	.0	.0	9.2	9.1	5.0	6.7	9.2
SANGRADO DE TUBO DIGESTIVO	1.5	4.7	.0	.0	.0	.0	3.0	.0	.0	1.2
URGENCIAS QUIRURGICAS	4.0	.0	.0	.0	.0	7.1	.0	5.0	6.7	6.0
PSICOSIS ALCOHOLICA	7.1	14.0	13.3	.0	.0	4.1	27.3	12.5	13.3	7.6
AFECCION GINECO-OBSTETRICA	1.5	.0	.0	.0	.0	.0	3.0	2.5	.0	.4
AFECCION OSTEO-MUSCULAR	5.6	4.7	20.0	16.7	.0	10.2	9.1	5.0	6.7	5.6
AFECCION DERMATOLOGICA	.3	.0	.0	.0	.0	2.0	.0	2.5	.0	.4
DIABETES MELLITUS	3.7	4.7	6.7	16.7	25.0	3.1	6.1	2.5	6.7	3.6
NO CONTESTO	96.3	95.3	93.3	83.3	75.0	96.9	93.9	97.5	93.3	96.4
SIDA	.0	.0	.0	.0	.0	.0	.0	.0	.0	.0
OTRAS	29.1	27.9	20.0	16.7	50.0	25.5	27.3	42.5	46.7	28.7
NINGUNA	35.0	44.2	40.0	50.0	25.0	34.7	21.2	15.0	16.7	35.9

Inhalables (adhesivos, aerosoles, anestésicos, solventes y gases, limpiadores y otros nitritos (amilo, butilo, isobutilo)).

Alucinogenos (LSD, DET, DMT, DOB, DOM, STP, PCP, mescalina, psilocibina, psilocina, belladona, mandrágora y datura).

Otros opiáceos (opio o morfina y derivados).

Cocaína y derivados (clorhidrato de cocaína, cocaína base (crack) y basuco).

Depresores del SNC (benzodiazepinas, barbitúricos, otros compuestos y flunitrazepam).

Otras drogas (antihistamínicos, metilfenidato y anfetamínicos, anorexígenos, anticolinérgicos/antiespasmódicos, antiparkinsonianos, antidepresivos, fenotiazinas, otros psicotrópicos (fenitoínas, valproico, iminoestilbenos) y refractyl ofteno).

N=959

Nota: El total por tipo de droga y/o patología no suman el 100% ya que cada paciente pudo tener respuestas múltiples

Fuente: SISVEA, Servicios de Urgencias, 2009



***CENTROS DE
INTEGRACIÓN
JUVENIL***



Perfil Sociodemográfico de la Población que acudió a Centros de Integración Juvenil según Droga de Inicio, 2009
JALISCO

CARACTERÍSTICAS	DROGA DE INICIO											
	GLOBAL	TABACO	ALCOHOL	MARIGUANA	COCAÍNA	INHALABLES	ESTIMULANTES	ALUCINOGENAS	DEPRESORES	OPIACEOS	OTRAS	
	N=1,993	n=1,120	n=583	n=175	n=26	n=68	n=5	n=3	n=10	n=1	n=2	
SEXO	MASCULINO	80.8	80.2	79.4	89.7	84.6	86.8	40.0	33.3	70.0	.0	50.0
	FEMENINO	19.2	19.8	20.6	10.3	15.4	13.2	60.0	66.7	30.0	100.0	50.0
EDAD ACTUAL	9 AÑOS Ó MENOS	.3	.3	.0	.0	.0	4.4	.0	.0	.0	.0	.0
	10-14 AÑOS	11.2	11.4	9.0	10.3	.0	33.8	.0	.0	22.2	.0	.0
	15-19 AÑOS	24.7	23.8	25.5	30.9	7.7	26.5	20.0	33.3	.0	.0	50.0
	20-24 AÑOS	13.7	13.5	12.9	14.3	30.8	14.7	40.0	.0	11.1	.0	.0
	25-29 AÑOS	13.6	14.1	11.7	15.4	42.3	8.8	.0	33.3	.0	.0	.0
	30-34 AÑOS	10.8	9.5	13.9	10.3	11.5	4.4	20.0	.0	11.1	.0	50.0
	35 AÑOS Y MAS	25.8	27.5	27.0	18.9	7.7	7.4	20.0	33.3	55.6	100.0	.0
ESTADO CIVIL	SOLTERO	56.1	56.2	53.2	60.0	53.8	70.6	80.0	66.7	50.0	.0	50.0
	CASADO	20.5	21.0	23.5	13.7	26.9	2.9	20.0	.0	20.0	.0	50.0
	U. LIBRE	11.5	10.4	11.8	17.1	.0	19.1	.0	.0	20.0	.0	.0
	SEPARADO	7.4	8.0	6.9	7.4	7.7	2.9	.0	.0	.0	100.0	.0
	DIVORCIADO	2.2	2.0	2.7	.6	3.8	2.9	.0	33.3	.0	.0	.0
	VIUDO	.8	1.0	.5	.0	.0	.0	.0	.0	10.0	.0	.0
ESCOLARIDAD	NO ESPECIFICA	1.5	1.5	1.4	1.1	7.7	1.5	.0	.0	.0	.0	.0
	SIN ESTUDIOS NO SABE LEER NI ESCRIBIR	1.2	1.3	.3	.6	8.3	7.5	.0	.0	.0	.0	.0
	SIN ESTUDIOS SABE LEER Y ESCRIBIR	.7	.9	.2	.0	.0	1.5	.0	.0	10.0	.0	.0
	PRIMARIA	22.2	22.0	20.0	30.1	20.8	25.4	40.0	.0	10.0	100.0	.0
	SECUNDARIA	45.5	46.6	41.9	45.7	29.2	59.7	20.0	66.7	70.0	.0	100.0
	TECNICO O COMERCIAL	2.2	2.2	3.1	.0	4.2	.0	.0	.0	.0	.0	.0
	BACHILLERATO	20.2	18.7	25.7	19.7	8.3	6.0	20.0	.0	10.0	.0	.0
	LICENCIATURA	7.9	8.1	8.8	4.0	29.2	.0	20.0	33.3	.0	.0	.0
	POSGRADO	.1	.2	.0	.0	.0	.0	.0	.0	.0	.0	.0
OCUPACION	ESTUDIANTE	15.9	14.4	19.0	13.9	10.0	23.5	.0	.0	11.1	.0	.0
	ESTUDIA Y TRABAJA	3.0	3.4	2.5	3.0	.0	.0	20.0	33.3	.0	.0	.0
	LABORAL ESTABLE	30.0	29.4	33.4	27.7	25.0	22.1	.0	33.3	22.2	.0	.0
	LABORAL INESTABLE	15.4	15.7	12.7	19.3	45.0	13.2	.0	.0	44.4	.0	.0
	DESEMPLEADO	10.1	8.8	12.7	10.8	.0	8.8	40.0	.0	.0	.0	.0
	DESOCUPADO	19.2	21.1	13.7	23.5	15.0	25.0	20.0	33.3	11.1	.0	50.0
	HOGAR	5.9	6.2	6.0	1.2	5.0	7.4	20.0	.0	11.1	100.0	50.0
	PENSIONADO	.7	1.0	.2	.6	.0	.0	.0	.0	.0	.0	.0
NIVEL SOCIOECONOMICO	ALTO	1.2	1.7	.4	.6	4.3	.0	.0	.0	.0	.0	.0
	MEDIO ALTO	15.3	16.5	15.3	10.4	17.4	4.5	40.0	.0	20.0	.0	.0
	MEDIO BAJO	68.7	67.5	70.1	73.2	69.6	62.1	60.0	100.0	80.0	100.0	100.0
	BAJO	14.1	13.7	13.9	14.0	8.7	28.8	.0	.0	.0	.0	.0
	POBREZA EXTREMA	.7	.6	.4	1.8	.0	4.5	.0	.0	.0	.0	.0

Nota: El número total es mayor a la suma por tipo de droga, debido a la falta de registro.
 Fuente: SISVEA -Centros de Integración Juvenil, 2009.



Perfil Sociodemográfico de la Población que acudió a Centros de Integración Juvenil según Droga de Impacto, 2009
JALISCO

CARACTERÍSTICAS		DROGA DE IMPACTO											
		GLOBAL	TABACO	ALCOHOL	MARIGUANA	COCAÍNA	INHALABLES	ESTIMULANTES	DE DISEÑO	ALUCINOGENAS	DEPRESORES	OPIACEOS	OTRAS
		N=1,735	n=225	n=418	n=345	n=367	n=220	n=58	n=16	n=13	n=63	n=8	n=2
SEXO	MASCULINO	80.6	61.3	80.9	89.6	87.2	82.7	77.6	62.5	69.2	69.8	37.5	50.0
	FEMENINO	19.4	38.7	19.1	10.4	12.8	17.3	22.4	37.5	30.8	30.2	62.5	50.0
EDAD ACTUAL	9 AÑOS Ó MENOS	.3	.4	.0	.6	.0	1.4	.0	.0	.0	.0	.0	.0
	10-14 AÑOS	11.1	6.7	5.3	16.8	.6	38.8	1.7	12.5	.0	11.5	.0	.0
	15-19 AÑOS	25.2	11.6	13.4	44.6	11.6	44.7	36.2	50.0	69.2	31.1	12.5	.0
	20-24 AÑOS	13.4	8.0	12.7	12.8	21.0	8.2	12.1	18.8	23.1	9.8	37.5	.0
	25-29 AÑOS	13.5	11.2	14.6	7.8	26.2	4.1	15.5	18.8	7.7	3.3	12.5	.0
	30-34 AÑOS	10.8	11.2	15.3	7.2	15.2	1.4	8.6	.0	.0	11.5	12.5	50.0
ESTADO CIVIL	35 AÑOS Y MAS	25.7	50.9	38.6	10.1	25.4	1.4	25.9	.0	.0	32.8	25.0	50.0
	SOLTERO	55.9	36.9	44.0	74.8	40.6	90.0	44.8	93.8	100.0	60.3	62.5	.0
	CASADO	20.2	36.9	29.4	8.7	23.4	2.3	20.7	.0	.0	15.9	.0	100.0
	U. LIBRE	11.5	8.9	12.0	11.0	18.3	5.5	13.8	6.3	.0	4.8	12.5	.0
	SEPARADO	8.0	8.0	10.3	3.2	11.7	1.4	15.5	.0	.0	14.3	25.0	.0
	DIVORCIADO	2.2	4.0	3.6	.6	3.0	.0	3.4	.0	.0	.0	.0	.0
	VIUDO	.7	3.6	.7	.0	.0	.0	.0	.0	.0	3.2	.0	.0
	NO ESPECIFICA	1.4	1.8	.0	1.7	3.0	.9	1.7	.0	.0	1.6	.0	.0
ESCOLARIDAD	SIN ESTUDIOS NO SABE LEER NI ESCRIBIR	1.3	1.3	.5	1.2	.3	4.6	1.7	.0	.0	1.6	.0	.0
	SIN ESTUDIOS SABE LEER Y ESCRIBIR	.6	1.3	1.0	.0	.0	.5	.0	.0	.0	3.2	.0	.0
	PRIMARIA	22.7	23.3	22.1	24.5	19.9	29.4	25.9	6.3	.0	12.7	28.6	50.0
	SECUNDARIA	45.6	37.7	40.6	48.4	46.4	56.0	46.6	37.5	15.4	60.3	28.6	.0
	TECNICO O COMERCIAL	2.5	4.5	3.6	.9	3.0	.5	1.7	.0	.0	1.6	14.3	.0
	BACHILLERATO	19.4	14.8	20.9	21.3	21.9	8.7	22.4	50.0	84.6	12.7	28.6	.0
OCUPACION	LICENCIATURA	7.9	16.1	11.3	3.8	8.5	.5	1.7	6.3	.0	7.9	.0	50.0
	POSGRADO	.1	.9	.0	.0	.0	.0	.0	.0	.0	.0	.0	.0
	ESTUDIANTE	15.1	11.8	9.1	28.8	3.2	29.3	9.3	13.3	8.3	20.0	.0	.0
	ESTUDIA Y TRABAJA	2.8	2.8	2.5	4.2	1.7	.5	5.6	13.3	16.7	5.0	.0	.0
	LABORAL ESTABLE	30.8	35.4	42.2	20.3	40.5	9.8	27.8	13.3	33.3	23.3	12.5	50.0
	LABORAL INESTABLE	15.2	9.0	17.0	13.0	19.9	14.4	14.8	13.3	.0	16.7	12.5	.0
	DESEMPLEADO	9.0	3.3	9.4	9.4	11.6	7.4	9.3	6.7	25.0	11.7	25.0	.0
	DESOCUPADO	20.3	14.2	13.6	23.0	20.2	33.5	27.8	40.0	16.7	13.3	25.0	.0
	HOGAR	6.0	19.8	4.9	1.2	2.9	5.1	5.6	.0	.0	10.0	25.0	50.0
	PENSIONADO	.8	3.8	1.2	.0	.0	.0	.0	.0	.0	.0	.0	.0
NIVEL SOCIOECONOMICO	ALTO	1.0	3.7	1.0	.3	.0	.0	1.8	6.7	8.3	1.6	.0	.0
	MEDIO ALTO	16.3	16.1	17.3	17.3	14.9	10.4	10.5	26.7	25.0	30.6	33.3	50.0
	MEDIO BAJO	67.4	72.4	68.3	68.7	68.1	60.8	66.7	60.0	66.7	61.3	50.0	50.0
	BAJO	14.4	7.8	13.3	12.2	17.0	24.5	21.1	6.7	.0	6.5	16.7	.0
	POBREZA EXTREMA	.8	.0	.0	1.5	.0	4.2	.0	.0	.0	.0	.0	.0
DROGA DE INICIO	TABACO	56.7	79.1	50.0	52.8	56.7	53.2	58.6	37.5	69.2	54.8	87.5	.0
	ALCOHOL	29.0	13.8	42.3	30.4	27.8	20.5	27.6	37.5	15.4	27.4	.0	50.0
	MARIGUANA	8.8	5.8	5.3	14.2	8.4	9.1	12.1	25.0	15.4	6.5	.0	.0
	COCAÍNA	1.3	.9	1.4	.3	3.0	.9	.0	.0	.0	.0	.0	.0
	INHALABLES	3.4	.0	1.0	1.7	3.3	16.4	1.7	.0	.0	.0	.0	.0
	ESTIMULANTES	.1	.0	.0	.0	.3	.0	.0	.0	.0	.0	.0	50.0
	DE DISEÑO	.0	.0	.0	.0	.0	.0	.0	.0	.0	.0	.0	.0
	ALUCINOGENAS	.2	.4	.0	.3	.3	.0	.0	.0	.0	.0	.0	.0
	DEPRESORES	.5	.0	.0	.3	.0	.0	.0	.0	.0	11.3	.0	.0
	OPIACEOS	.1	.0	.0	.0	.0	.0	.0	.0	.0	.0	12.5	.0
OTRAS	.1	.0	.0	.0	.3	.0	.0	.0	.0	.0	.0	.0	

Nota: El número total es mayor a la suma por tipo de droga, debido a la falta de registro.
Fuente: SISVEA -Centros de Integración Juvenil, 2009.

ESTADO DE MEXICO

MÉXICO
2010



CENAVECE
EPIDEMIOLOGÍA

SALUD



INFORME 2009



CENTROS DE TRATAMIENTO



Perfil sociodemográfico de la población que acude a los Centros de Tratamiento No Gubernamentales según Droga de Impacto, 2009
ESTADO DE MEXICO

CARACTERISTICAS		GLOBAL	ALCOHOL	MARIGUANA	INHALABLES	ALUCINOGENOS	HEROINA	OTROS OPIACEOS	COCAINA Y DERIVADOS	DEPRESORES SNC	OTRAS DROGAS	TABACO
		n=3,274	n=2,258	n=250	n=371	n=11	n=4	n=4	n=341	n=2	n=28	n=5
SEXO	MASCULINO	95.4	96.7	96.8	87.9	90.9	100.0	100.0	94.7	100.0	92.9	100.0
	FEMENINO	4.6	3.3	3.2	12.1	9.1	.0	.0	5.3	.0	7.1	.0
EDAD	14 AÑOS O MENOS	.6	.1	1.2	2.7	.0	.0	.0	1.2	.0	.0	.0
	15-19 AÑOS	8.5	3.1	17.6	32.1	9.1	.0	.0	11.7	50.0	.0	40.0
	20-24 AÑOS	9.3	5.8	16.4	19.7	27.3	.0	50.0	14.7	.0	14.3	.0
	25-29 AÑOS	11.1	9.2	15.2	13.2	27.3	25.0	.0	18.2	.0	10.7	20.0
	30-34 AÑOS	12.8	12.8	8.4	10.2	18.2	.0	25.0	18.2	50.0	14.3	20.0
	35 AÑOS O MAS	57.7	69.0	41.2	22.1	18.2	75.0	25.0	36.1	.0	60.7	20.0
ESCOLARIDAD	NO FUE A LA ESCUELA	5.6	6.4	2.8	6.5	.0	.0	.0	1.8	.0	.0	.0
	PRIMARIA	41.2	44.3	38.0	38.5	18.2	25.0	.0	27.9	.0	39.3	20.0
	TECNICO POST-PRIMARIA	1.1	1.2	1.2	.3	.0	.0	.0	1.2	50.0	.0	.0
	SECUNDARIA O PREVOCAIONAL	36.6	32.6	42.4	43.7	45.5	50.0	50.0	49.0	50.0	42.9	60.0
	TECNICO POST-SECUNDARIA	1.5	1.7	.4	.8	.0	.0	.0	1.8	.0	.0	.0
	PREPARATORIA O VOCACIONAL	11.9	11.3	12.8	9.7	36.4	.0	25.0	16.4	.0	17.9	20.0
	LICENCIATURA	2.0	2.2	2.4	.5	.0	25.0	25.0	2.1	.0	.0	.0
ESTADO CIVIL	POSGRADO	.2	.3	.0	.0	.0	.0	.0	.0	.0	.0	.0
	CASADO	23.2	27.5	12.4	8.1	9.1	.0	.0	21.1	.0	10.7	20.0
	SOLTERO	39.4	32.5	58.8	62.5	54.5	25.0	75.0	44.6	50.0	50.0	40.0
	DIVORCIADO	3.6	3.9	1.6	2.4	9.1	.0	.0	4.4	.0	7.1	.0
	SEPARADO	16.5	19.2	9.6	9.7	9.1	25.0	25.0	11.4	.0	17.9	.0
	VIUDO	3.1	3.9	1.6	2.2	.0	.0	.0	.6	.0	3.6	20.0
SITUACION LABORAL	UNION LIBRE	14.1	13.1	16.0	15.1	18.2	50.0	.0	17.9	50.0	10.7	20.0
	ESTUDIANTE	1.9	1.0	6.8	4.3	.0	.0	.0	1.8	.0	.0	.0
	DESEMPLEADO	23.0	19.9	30.0	30.5	18.2	50.0	75.0	27.9	50.0	42.9	20.0
	DESOCUPADO	6.8	6.0	8.0	8.4	36.4	.0	.0	8.8	.0	7.1	20.0
	TRABAJO FIJO	27.8	28.6	26.4	23.5	9.1	25.0	.0	29.3	.0	28.6	40.0
	TRABAJO OCASIONAL	36.5	39.8	27.6	30.7	27.3	25.0	25.0	29.6	50.0	21.4	20.0
	AMA DE CASA	3.1	3.5	1.2	2.4	9.1	.0	.0	2.3	.0	.0	.0
	JUBILADO	.9	1.2	.0	.3	.0	.0	.0	.3	.0	.0	.0
ACUDIO A ESTE CENTRO EN FORMA	VOLUNTARIO	43.6	46.6	41.6	32.1	54.5	25.0	25.0	37.5	.0	60.7	.0
	LO LLEVARON AMIGOS O FAMILIARES	53.5	52.7	45.6	67.1	45.5	50.0	25.0	51.3	50.0	35.7	100.0
	POR INDICACION LEGAL	2.4	.2	12.4	.8	.0	25.0	50.0	10.6	50.0	3.6	.0
	POR INDICACION MEDICA	.2	.1	.4	.0	.0	.0	.0	.3	.0	.0	.0
	OTROS	.2	.3	.0	.0	.0	.0	.0	.3	.0	.0	.0

Inhalables (adhesivos, aerosoles, anestésicos, solventes y gases, limpiadores y otros nitritos (amilo, butilo, isobutilo)).

Alucinogenos (LSD, DET, DMT, DOB, DOM, STP, PCP, mescalina, psilocibina, psilocina, belladona, mandrágora y datura).

Otros opiáceos (opio o morfina y derivados).

Cocaína y derivados (clorhidrato de cocaína, cocaína base (crack) y basuco).

Depresores del SNC (benzodiacepinas, barbitúricos, otros compuestos y flunitrazepam).

Otras drogas (antihistamínicos, metilfenidato y anfetamínicos, anorexígenos, anticolinérgicos/antiespasmódicos, antiparkinsonianos, antidepresivos, fenotiazinas, otros psicotrópicos (fenitoínas, valproico, iminoestilbenos) y refractyl ofeno).

Metanfetaminas (cristal).

Fuente: SISVEA -Centros de Tratamiento No Gubernamentales, 2009.



**Patrón de consumo de la población que acude a Centros de Tratamiento No Gubernamentales según Droga de Impacto, 2009
 ESTADO DE MEXICO**

CARACTERÍSTICAS		GLOBAL	ALCOHOL	MARIGUANA	INHALABLES	ALUCINOGENOS	HEROINA	OTROS OPIACEOS	COCAINA Y DERIVADOS	DEPRESORES SNC	OTRAS DROGAS	TABACO
		n=3,274	n=2,258	n=250	n=371	n=11	n=4	n=4	n=341	n=2	n=28	n=5
FRECUENCIA ACTUAL	DIARIO	64.5%	65.9%	62.4%	59.8%	36.4%	.0%	75.0%	62.8%	50.0%	78.6%	40.0%
	2 A 3 VECES POR SEMANA	4.8%	3.8%	6.8%	8.9%	9.1%	.0%	.0%	6.2%	.0%	.0%	20.0%
	1 VEZ POR SEMANA	12.0%	11.5%	9.6%	15.6%	9.1%	.0%	.0%	14.1%	50.0%	7.1%	20.0%
EDAD DE INICIO	1 A 3 VECES POR MES	14.1%	14.7%	14.4%	10.5%	36.4%	50.0%	25.0%	13.2%	.0%	10.7%	.0%
	1 A 11 VECES AL AÑO	4.5%	4.1%	6.8%	5.1%	9.1%	50.0%	.0%	3.8%	.0%	3.6%	20.0%
	9 AÑOS O MENOS	5.1%	4.7%	5.6%	7.3%	27.3%	.0%	.0%	4.4%	.0%	3.6%	.0%
DROGA DE INICIO	10 - 14 AÑOS	37.0%	35.2%	47.2%	43.4%	27.3%	.0%	25.0%	34.9%	50.0%	53.6%	20.0%
	15 - 19 AÑOS	39.3%	39.5%	34.8%	41.0%	27.3%	50.0%	75.0%	38.4%	50.0%	42.9%	80.0%
	20 - 24 AÑOS	9.9%	10.8%	6.0%	6.7%	18.2%	.0%	.0%	11.4%	.0%	.0%	.0%
	25 - 29 AÑOS	4.5%	5.2%	4.4%	.5%	.0%	25.0%	.0%	4.4%	.0%	.0%	.0%
	30 - 34 AÑOS	2.0%	2.5%	.8%	.5%	.0%	.0%	.0%	1.8%	.0%	.0%	.0%
	35 AÑOS Y MAS	2.1%	2.1%	1.2%	.5%	.0%	25.0%	.0%	4.7%	.0%	.0%	.0%
	ALCOHOL	69.1%	88.6%	24.4%	22.1%	18.2%	25.0%	.0%	31.4%	.0%	35.7%	.0%
MARIGUANA	11.1%	4.8%	64.8%	10.2%	36.4%	.0%	.0%	12.9%	50.0%	17.9%	.0%	
INHALABLES	11.4%	3.5%	6.4%	63.1%	27.3%	.0%	25.0%	10.3%	.0%	17.9%	.0%	
ALUCINOGENOS	.2%	.0%	.8%	.0%	18.2%	.0%	.0%	.0%	.0%	.0%	.0%	
HEROINA	.1%	.0%	.0%	.0%	.0%	75.0%	.0%	.0%	.0%	.0%	.0%	
OTROS OPIACEOS	.1%	.0%	.0%	.0%	.0%	.0%	75.0%	.0%	.0%	.0%	.0%	
COCAINA Y DERIVADOS	6.9%	2.7%	2.8%	2.4%	.0%	.0%	.0%	44.0%	.0%	.0%	.0%	
DEPRESORES SNC	.0%	.0%	.0%	.0%	.0%	.0%	.0%	.0%	50.0%	.0%	.0%	
OTRAS DROGAS	.7%	.3%	.8%	1.9%	.0%	.0%	.0%	.0%	.0%	28.6%	.0%	
METANFETAMINAS	.0%	.0%	.0%	.0%	.0%	.0%	.0%	.0%	.0%	.0%	.0%	
TABACO	.4%	.1%	.0%	.3%	.0%	.0%	.0%	1.5%	.0%	.0%	100.0%	

Inhalables (adhesivos, aerosoles, anestésicos, solventes y gases, limpiadores y otros nitritos (amilo, butilo, isobutilo)).

Alucinogenos (LSD, DET, DMT, DOB, DOM, STP, PCP, mescalina, psilocibina, psilocina, belladona, mandrágora y datura).

Otros opiáceos (opio o morfina y derivados).

Cocaína y derivados (clorhidrato de cocaína, cocaína base (crack) y basuco).

Depresores del SNC (benzodiazepinas, barbitúricos, otros compuestos y flunitrazepam).

Otras drogas (antihistamínicos, metilfenidato y anfetamínicos, anorexígenos, anticolinérgicos/antiespasmódicos, antiparkinsonianos, antidepresivos, fenotiazinas, otros psicotrópicos (fenitoínas, valproico, iminoestilbenos) y refractyl ofteno).

Metanfetaminas (cristal).

Fuente: SISVEA -Centros de Tratamiento No Gubernamentales, 2009.



Características sociodemográficas de pacientes que acuden a Centros de Tratamiento No Gubernamentales (ONG's) según Droga de Inicio, 2009
ESTADO DE MEXICO

CARACTERISTICAS		GLOBAL	ALCOHOL	MARIGUANA	INHALABLES	ALUCINOGENOS	HEROINA	OTROS OPIACEOS	COCAINA Y DERIVADOS	DEPRESORES SNC	OTRAS DROGAS	TABACO
		n=3,274	n=2,263	n=362	n=374	n=5	n=3	n=3	n=226	n=1	n=24	n=13
SEXO	MASCULINO	95.4	96.5	96.7	88.5	80.0	100.0	100.0	96.9	100.0	83.3	84.6
	FEMENINO	4.6	3.5	3.3	11.5	20.0	.0	.0	3.1	.0	16.7	15.4
EDAD	14 AÑOS O MENOS	.6	.2	.6	2.7	.0	.0	.0	1.3	.0	.0	.0
	15-19 AÑOS	8.5	4.6	14.4	25.4	.0	.0	.0	9.7	100.0	8.3	23.1
	20-24 AÑOS	9.3	5.5	18.5	16.0	60.0	.0	66.7	17.3	.0	20.8	15.4
	25-29 AÑOS	11.1	8.7	15.2	15.0	20.0	33.3	.0	22.6	.0	8.3	15.4
	30-34 AÑOS	12.8	12.9	11.6	11.8	.0	.0	33.3	16.4	.0	8.3	7.7
NIVEL ACADEMICO	35 AÑOS O MAS	57.7	68.1	39.8	29.1	20.0	66.7	.0	32.7	.0	54.2	38.5
	NO FUE A LA ESCUELA	5.6	6.4	2.5	5.6	20.0	.0	.0	2.7	.0	.0	.0
	PRIMARIA	41.2	44.5	32.9	39.3	.0	33.3	.0	27.4	.0	45.8	23.1
	TECNICO POST-PRIMARIA	1.1	1.0	1.7	.5	.0	.0	.0	.9	100.0	.0	7.7
	SECUNDARIA O PREVOCAACIONAL	36.6	32.4	46.4	42.8	80.0	33.3	33.3	50.4	.0	33.3	53.8
	TECNICO POST-SECUNDARIA	1.5	1.6	1.1	.5	.0	.0	.0	1.8	.0	4.2	.0
	PREPARATORIA O VOCACIONAL	11.9	11.8	12.7	10.7	.0	.0	33.3	14.6	.0	12.5	7.7
ESTADO CIVIL	LICENCIATURA	2.0	2.0	2.8	.5	.0	33.3	33.3	2.2	.0	4.2	7.7
	POSGRADO	.2	.3	.0	.0	.0	.0	.0	.0	.0	.0	.0
	SOLTERO	39.4	33.1	54.4	58.0	60.0	33.3	100.0	44.7	.0	58.3	38.5
	CASADO	23.2	28.0	13.0	9.1	.0	.0	.0	16.4	.0	12.5	38.5
	DIVORCIADO	3.6	4.2	3.3	1.6	.0	.0	.0	2.2	.0	.0	.0
	SEPARADO	16.5	18.1	13.3	13.1	.0	33.3	.0	12.8	.0	20.8	.0
	VIUDO	3.1	3.8	1.4	2.4	.0	.0	.0	.9	.0	.0	7.7
EDAD DE INICIO	UNION LIBRE	14.1	12.8	14.6	15.8	40.0	33.3	.0	23.0	100.0	8.3	15.4
	9 AÑOS O MENOS	5.1	5.3	2.8	8.3	.0	.0	.0	2.2	.0	.0	7.7
	10 - 14 AÑOS	37.0	36.4	41.7	47.6	60.0	.0	.0	19.5	.0	37.5	30.8
	15 - 19 AÑOS	39.3	39.7	41.7	35.0	40.0	33.3	100.0	35.0	100.0	58.3	53.8
	20 - 24 AÑOS	9.9	10.0	8.0	5.9	.0	.0	.0	19.9	.0	4.2	.0
FRECUENCIA DE INICIO	25 - 29 AÑOS	4.5	4.5	3.6	1.3	.0	33.3	.0	11.1	.0	.0	.0
	30 - 34 AÑOS	2.0	2.2	1.1	1.1	.0	.0	.0	4.4	.0	.0	.0
	35 AÑOS Y MAS	2.1	1.9	1.1	.8	.0	33.3	.0	8.0	.0	.0	7.7
	DIARIO	59.9	62.2	59.9	52.7	60.0	.0	66.7	50.9	100.0	45.8	61.5
	2 A 3 VECES POR SEMANA	5.7	4.3	8.0	9.4	.0	.0	.0	9.7	.0	12.5	7.7
	1 VEZ POR SEMANA	13.3	12.9	11.6	18.2	.0	.0	.0	14.2	.0	4.2	15.4
FRECUCIA DE INICIO	1 A 3 VECES AL MES	15.6	16.2	12.2	12.3	40.0	66.7	33.3	19.5	.0	20.8	7.7
	1 A 11 VECES AL AÑO	5.4	4.4	8.3	7.5	.0	33.3	.0	5.8	.0	16.7	7.7

Inhalables (adhesivos, aerosoles, anestésicos, solventes y gases, limpiadores y otros nitritos (amilo, butilo, isobutilo)).

Alucinogenos (LSD, DET, DMT, DOB, DOM, STP, PCP, mescalina, psilocibina, psilocina, belladona, mandrágora y datura).

Otros opiáceos (opio o morfina y derivados).

Cocaína y derivados (clorhidrato de cocaína, cocaína base (crack) y basuco).

Depresores del SNC (benzodiacepinas, barbitúricos, otros compuestos y flunitrazepam).

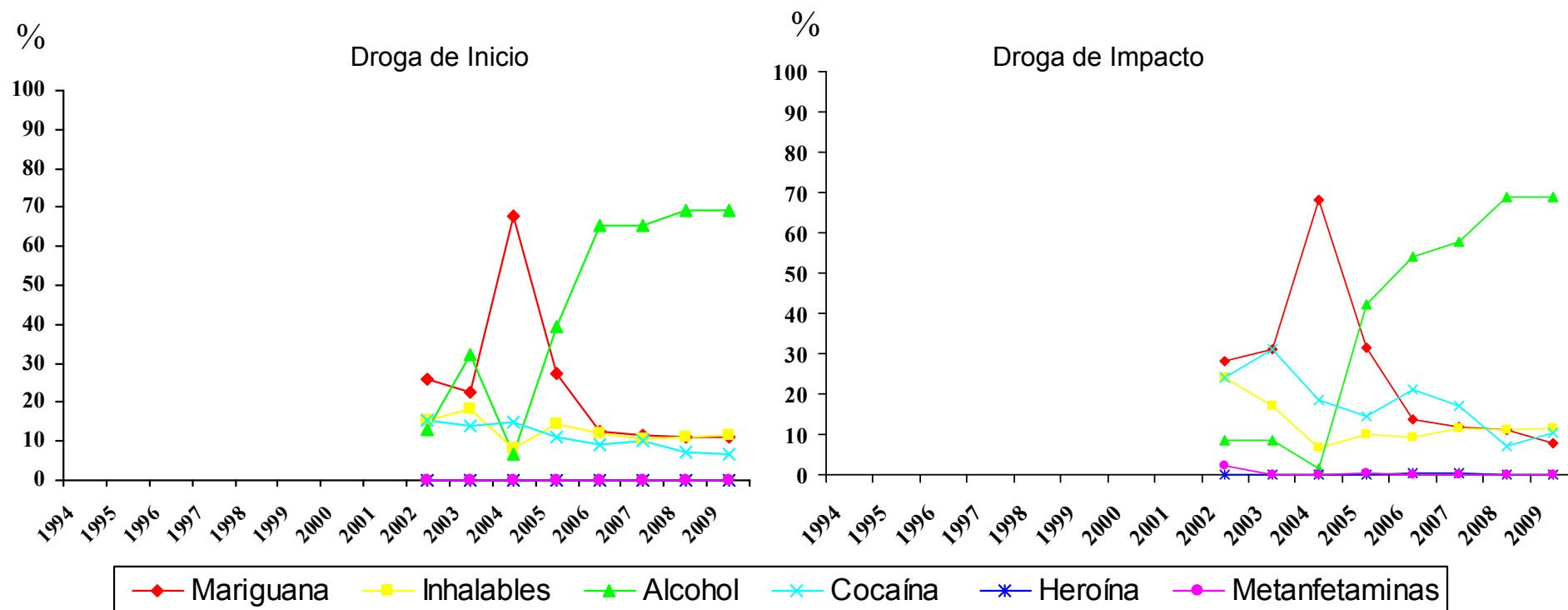
Otras drogas (antihistamínicos, metilfenidato y anfetamínicos, anorexígenos, anticolinérgicos/antiespasmódicos, antiparkinsonianos, antidepresivos, fenotiazinas, otros psicotrópicos (fentoinas, valoproico, iminoestilbenos) y refractyl ofeno).

Metanfetaminas (cristal).

Fuente: SISVEA -Centros de Tratamiento No Gubernamentales, 2009.



Comparación entre la droga de inicio y la droga de impacto reportada por los pacientes que acuden a los Centros de Tratamiento No Gubernamentales (ONG's) 1994 - 2009



Metanfetaminas (cristal).

Fuente: SISVEA Centros de Tratamiento No Gubernamentales, 2009.



***CONSEJO TUTELAR DE
MENORES***



**Características sociales y tipo de infracción cometida por los menores infractores usuarios de drogas 2009
 ESTADO DE MEXICO**

CARACTERISTICAS		GLOBAL	MARIGUANA	INHALABLES	COCAINA Y DERIVADOS	TABACO
		n=103	n=47	n=60	n=17	n=1
SEXO	MASCULINO	97.1	100.0	96.7	88.2	100.0
	FEMENINO	2.9	.0	3.3	11.8	.0
EDAD	5 A 9 AÑOS	.0	.0	.0	.0	.0
	10 A 14 AÑOS	7.8	4.3	10.0	.0	.0
	15 A 18 AÑOS	92.2	95.7	90.0	100.0	100.0
ESCOLARIDAD	PRIMARIA	41.7	36.2	48.3	35.3	.0
	SECUNDARIA	55.3	61.7	48.3	64.7	100.0
	PREPA	.0	.0	.0	.0	.0
	LIC O POS	.0	.0	.0	.0	.0
	NO ESTUDIO	2.9	2.1	3.3	.0	.0
OCUPACION	ESTUDIANTE	6.9	8.5	5.1	11.8	.0
	EMPLEADO	55.9	55.3	55.9	35.3	100.0
	SUBEMPLEADO	26.5	27.7	27.1	35.3	.0
	HOGAR	3.9	4.3	3.4	11.8	.0
USA TATUAJES	NINGUNA	6.9	4.3	8.5	5.9	.0
	SI	27.2	31.9	21.7	35.3	.0
HA PERTENECIDO A UNA BANDA	NO	72.8	68.1	78.3	64.7	100.0
	SI	11.7	12.8	13.3	11.8	.0
INFRACCION BAJO INTOXICACION	NO	88.3	87.2	86.7	88.2	100.0
	SI	15.5	12.8	20.0	5.9	.0
TIPO DE INFRACCION	ROBO	84.5	87.2	80.0	94.1	100.0
	NO CONTESTO	78.6	80.9	76.7	64.7	.0
	VIOLACION	21.4	19.1	23.3	35.3	100.0
	NO CONTESTO	4.9	2.1	6.7	.0	100.0
	HOMICIDIO	95.1	97.9	93.3	100.0	.0
	NO CONTESTO	5.8	6.4	8.3	5.9	.0
	LESIONES A TERCEROS	94.2	93.6	91.7	94.1	100.0
	NO CONTESTO	.0	.0	.0	.0	.0
	DAÑOS EN PROPIEDAD AJENA	100.0	100.0	100.0	100.0	100.0
	NO CONTESTO	.0	.0	.0	.0	.0
	SECUESTRO	100.0	100.0	100.0	100.0	100.0
	NO CONTESTO	1.0	.0	1.7	.0	.0
	DELITOS CONTRA LA SALUD	99.0	100.0	98.3	100.0	100.0
	NO CONTESTO	8.7	10.6	5.0	29.4	.0
	CONSUMO DE DROGAS	91.3	89.4	95.0	70.6	100.0
	NO CONTESTO	.0	.0	.0	.0	.0
	PORTACION DE ARMA	100.0	100.0	100.0	100.0	100.0
	NO CONTESTO	100.0	100.0	100.0	100.0	100.0
	OTROS	.0	.0	.0	.0	.0
	NO CONTESTO	1.0	.0	1.7	.0	.0
LUGAR DE LA INFRACCION	NO CONTESTO	99.0	100.0	98.3	100.0	100.0
	VIA PUBLICA	68.9	74.5	65.0	88.2	.0
	HOGAR	28.2	23.4	31.7	11.8	100.0
	TRABAJO	1.0	2.1	.0	.0	.0
	ESCUELA	.0	.0	.0	.0	.0
	AEREOPUERTO INTERNACIONAL (ADUANA)	.0	.0	.0	.0	.0
LUGAR DE RECREO	.0	.0	.0	.0	.0	
OTRO	1.9	.0	3.3	.0	.0	

Fuente: SISVEA, Consejo Tutelar de Menores, 2009



FORENSE



**Tipo de muerte bajo intoxicación según droga 2009
ESTADO DE MEXICO**



CARACTERISTICAS		GLOBAL (BAJO EFECTO)	DEPRESORES DEL SNC
		n=1	n=1
SEXO	MASCULINO	100.0%	100.0%
	FEMENINO	.0%	.0%
EDAD	5 A 9 AÑOS	.0%	.0%
	10 A 14 AÑOS	.0%	.0%
	15 A 19 AÑOS	.0%	.0%
	20 A 24 AÑOS	.0%	.0%
	25 A 29 AÑOS	.0%	.0%
	30 A 34 AÑOS	.0%	.0%
	35 A 39 AÑOS	.0%	.0%
	40 AÑOS O MÁS	100.0%	100.0%
CAUSA DE MUERTE	ATROPELLADO	.0%	.0%
	CHOQUE DE VEHICULO DE MOTOR	.0%	.0%
	CAIDA	.0%	.0%
	ELECTROCUTADO	.0%	.0%
	QUEMADO	.0%	.0%
	GOLPE POR OBJETO CONTUNDENTE	.0%	.0%
	ASFIXIA	.0%	.0%
	APLASTAMIENTO	.0%	.0%
	ARMA DE FUEGO	.0%	.0%
	ARMA BLANCA (PUNZO CORTANTE)	.0%	.0%
	VIOLACION	.0%	.0%
	INTOXICADO	.0%	.0%
	ENVENENADO	.0%	.0%
	OTROS	100.0%	100.0%
	LUGAR DONDE OCURRIO LA CAUSA DE MUERTE	TRANSITO	.0%
HOGAR		.0%	.0%
LUGAR DONDE OCURRIO LA CAUSA DE MUERTE	VIA PUBLICA	100.0%	100.0%
	BAÑOS PUBLICOS	.0%	.0%
	AREAS ESCOLARES	.0%	.0%
	LUGARES DE RECREO	.0%	.0%
	TRABAJO	.0%	.0%
	ARES DE SERVICIO	.0%	.0%
OTROS	.0%	.0%	

N=634 "MUERTES REGISTRADAS".

Otros opiáceos (opio o morfina y derivados).

Cocaína y derivados (clorhidrato de cocaína, cocaína base (crack) y basuco).

Depresores del SNC (benzodiazepinas, barbitúricos, otros compuestos y flunitrazepam).

Fuente: SISVEA, Servicios Médico Forense, 2009



***CENTROS DE
INTEGRACIÓN
JUVENIL***



Perfil Sociodemográfico de la Población que acudió a Centros de Integración Juvenil según Droga de Inicio, 2009
ESTADO DE MEXICO

CARACTERISTICAS		DROGA DE INICIO							
		GLOBAL	TABACO	ALCOHOL	MARIGUANA	COCAÍNA	INHALABLES	DEPRESORES	OTRAS
		N=3,080	n=1,842	n=867	n=153	n=35	n=165	n=5	n=2
SEXO	MASCULINO	81.8	81.3	81.8	94.1	88.6	75.8	40.0	100.0
	FEMENINO	18.2	18.7	18.2	5.9	11.4	24.2	60.0	.0
EDAD ACTUAL	9 AÑOS Ó MENOS	.0	.0	.0	.0	.0	.0	.0	.0
	10-14 AÑOS	9.8	8.8	9.4	3.9	.0	32.1	.0	.0
	15-19 AÑOS	33.9	32.6	35.2	44.1	20.0	35.2	40.0	50.0
	20-24 AÑOS	17.3	17.7	17.7	19.7	25.7	8.5	.0	50.0
	25-29 AÑOS	12.2	12.7	10.7	11.2	31.4	9.7	20.0	.0
	30-34 AÑOS	9.6	9.9	9.9	7.2	14.3	4.2	20.0	.0
	35 AÑOS Y MAS	17.3	18.4	17.2	13.8	8.6	10.3	20.0	.0
ESTADO CIVIL	SOLTERO	64.6	63.2	65.5	72.5	57.1	70.9	80.0	100.0
	CASADO	14.5	14.8	16.4	9.2	11.4	6.7	.0	.0
	U. LIBRE	10.6	10.3	9.8	12.4	20.0	12.7	.0	.0
	SEPARADO	6.4	7.4	4.7	4.6	11.4	4.2	.0	.0
	DIVORCIADO	1.7	1.9	1.6	.7	.0	1.2	.0	.0
	VIUDO	.5	.4	.5	.0	.0	.6	20.0	.0
	NO ESPECIFICA	1.8	2.0	1.5	.7	.0	3.6	.0	.0
ESCOLARIDAD	SIN ESTUDIOS NO SABE LEER NI ESCRIBIR	.3	.4	.1	.0	.0	.6	.0	.0
	SIN ESTUDIOS SABE LEER Y ESCRIBIR	.4	.3	.6	.0	.0	1.2	.0	.0
	PRIMARIA	11.0	11.9	7.6	13.7	20.6	14.8	.0	.0
	SECUNDARIA	41.9	41.7	39.2	37.3	47.1	59.9	60.0	50.0
	TECNICO O COMERCIAL	3.8	3.8	4.4	2.0	2.9	2.5	.0	.0
	BACHILLERATO	33.6	31.4	39.3	42.5	26.5	21.0	40.0	50.0
	LICENCIATURA	8.6	9.8	8.7	4.6	2.9	.0	.0	.0
OCUPACION	POSGRADO	.4	.6	.1	.0	.0	.0	.0	.0
	ESTUDIANTE	29.1	26.5	30.9	32.1	9.1	50.3	50.0	50.0
	ESTUDIA Y TRABAJA	4.2	4.5	4.6	1.4	.0	2.6	.0	.0
	LABORAL ESTABLE	24.1	24.3	26.2	20.0	36.4	11.0	.0	.0
	LABORAL INESTABLE	19.5	20.2	17.2	25.0	36.4	14.2	25.0	50.0
	DESEMPLEADO	7.1	6.6	7.6	8.6	15.2	6.5	25.0	.0
	DESOCUPADO	12.3	14.1	9.5	11.4	.0	11.0	.0	.0
NIVEL SOCIOECONOMICO	HOGAR	3.1	3.1	3.3	1.4	3.0	4.5	.0	.0
	PENSIONADO	.6	.6	.6	.0	.0	.0	.0	.0
	ALTO	.4	.4	.5	1.4	.0	.0	.0	.0
	MEDIO ALTO	17.3	16.9	16.9	18.4	17.6	23.3	20.0	.0
	MEDIO BAJO	50.9	50.4	52.4	58.5	58.8	39.9	60.0	.0
	BAJO	31.0	31.9	29.8	21.8	20.6	36.2	20.0	100.0
	POBREZA EXTREMA	.4	.4	.4	.0	2.9	.6	.0	.0

Nota: El número total es mayor a la suma por tipo de droga, debido a la falta de registro.
Fuente: SISVEA -Centros de Integración Juvenil, 2009.



Perfil Sociodemográfico de la Población que acudió a Centros de Integración Juvenil según Droga de Impacto, 2009
 ESTADO DE MEXICO

CARACTERÍSTICAS		DROGA DE IMPACTO											
		GLOBAL	TABACO	ALCOHOL	MARIGUANA	COCAÍNA	INHALABLES	ESTIMULANTES	DE DISEÑO	ALUCINOGENAS	DEPRESORES	OPIACEOS	OTRAS
		N=2,893	n=400	n=697	n=573	n=490	n=651	n=33	n=5	n=13	n=23	n=5	n=3
SEXO	MASCULINO	81.4	63.5	82.2	91.6	91.2	75.6	87.9	80.0	61.5	78.3	60.0	33.3
	FEMENINO	18.6	36.5	17.8	8.4	8.8	24.4	12.1	20.0	38.5	21.7	40.0	66.7
EDAD ACTUAL	9 AÑOS Ó MENOS	.0	.0	.0	.0	.0	.0	.0	.0	.0	.0	.0	.0
	10-14 AÑOS	9.7	4.3	6.5	7.4	1.6	25.4	.0	20.0	.0	.0	.0	.0
	15-19 AÑOS	34.9	16.5	27.3	51.6	13.6	57.3	3.1	20.0	69.2	17.4	20.0	.0
	20-24 AÑOS	17.6	14.7	21.4	19.0	23.3	9.7	18.8	20.0	30.8	8.7	20.0	100.0
	25-29 AÑOS	12.1	13.2	11.4	7.9	27.2	2.6	40.6	20.0	.0	26.1	40.0	.0
	30-34 AÑOS	8.9	12.4	9.5	4.8	18.4	1.8	25.0	20.0	.0	8.7	.0	.0
	35 AÑOS Y MAS	16.9	39.0	24.0	9.3	15.9	3.1	12.5	.0	.0	39.1	20.0	.0
ESTADO CIVIL	SOLTERO	65.2	44.8	58.8	78.0	47.3	87.3	39.4	100.0	100.0	56.5	60.0	100.0
	CASADO	14.2	23.5	21.1	5.8	20.0	3.1	51.5	.0	.0	13.0	.0	.0
	U. LIBRE	10.2	13.3	9.6	9.1	18.4	4.5	6.1	.0	.0	13.0	.0	.0
	SEPARADO	6.4	10.3	6.3	3.7	11.2	2.9	3.0	.0	.0	8.7	40.0	.0
	DIVORCIADO	1.7	4.3	1.7	1.0	2.0	.3	.0	.0	.0	4.3	.0	.0
	VIUDO	.4	2.0	.4	.0	.0	.2	.0	.0	.0	4.3	.0	.0
	NO ESPECIFICA	1.8	2.0	2.0	2.4	1.0	1.8	.0	.0	.0	.0	.0	.0
ESCOLARIDAD	SIN ESTUDIOS NO SABE LEER NI ESCRIBIR	.3	.8	.4	.2	.2	.2	.0	.0	.0	.0	.0	.0
	SIN ESTUDIOS SABE LEER Y ESCRIBIR	.3	.0	.7	.2	.0	.5	.0	.0	.0	.0	.0	.0
	PRIMARIA	10.5	15.3	9.9	8.8	10.9	9.0	15.2	.0	.0	21.7	.0	33.3
	SECUNDARIA	41.4	35.2	33.9	34.2	42.9	59.5	45.5	20.0	15.4	34.8	20.0	.0
	TECNICO O COMERCIAL	4.0	7.9	3.8	1.9	5.4	2.8	3.0	.0	.0	.0	20.0	.0
	BACHILLERATO	34.4	24.0	38.3	48.0	31.1	26.6	27.3	40.0	69.2	39.1	20.0	33.3
	LICENCIATURA	8.7	16.1	12.3	6.7	9.1	1.4	9.1	40.0	15.4	4.3	40.0	33.3
	POSGRADO	.4	.8	.7	.2	.4	.0	.0	.0	.0	.0	.0	.0
OCUPACION	ESTUDIANTE	29.6	17.1	26.7	39.1	6.3	49.9	3.4	100.0	53.8	15.0	.0	.0
	ESTUDIA Y TRABAJA	4.1	5.0	4.5	4.7	2.0	4.1	.0	.0	23.1	5.0	.0	.0
	LABORAL ESTABLE	24.6	30.4	32.8	16.3	37.5	9.0	65.5	.0	.0	25.0	20.0	66.7
	LABORAL INESTABLE	18.3	25.4	14.5	20.8	25.0	11.0	6.9	.0	7.7	40.0	40.0	.0
	DESEMPLEADO	7.2	4.4	6.5	6.4	12.5	6.1	13.8	.0	7.7	5.0	.0	33.3
	DESOCUPADO	12.5	6.1	11.4	11.9	14.5	17.2	6.9	.0	7.7	5.0	40.0	.0
	HOGAR	3.1	8.6	2.9	.8	2.2	2.8	.0	.0	.0	5.0	.0	.0
	PENSIONADO	.6	3.0	.6	.0	.0	.0	.0	.0	.0	.0	.0	.0
NIVEL SOCIOECONOMICO	ALTO	.4	.5	.6	.7	.2	.2	.0	.0	.0	.0	.0	.0
	MEDIO ALTO	17.5	22.0	18.4	16.2	15.0	16.6	27.3	.0	9.1	13.0	20.0	.0
	MEDIO BAJO	50.6	52.0	49.5	52.0	55.4	45.7	51.5	80.0	54.5	56.5	60.0	66.7
	BAJO	31.1	25.5	31.4	31.1	28.5	36.7	21.2	20.0	36.4	26.1	20.0	33.3
	POBREZA EXTREMA	.4	.0	.1	.0	.8	.8	.0	.0	.0	4.3	.0	.0
DROGA DE INICIO	TABACO	60.7	82.0	54.3	56.8	64.1	55.1	66.7	20.0	53.8	52.2	100.0	100.0
	ALCOHOL	27.7	14.0	40.8	27.3	23.3	26.1	21.2	80.0	46.2	21.7	.0	.0
	MARIGUANA	4.8	1.5	3.2	12.2	4.7	2.5	.0	.0	.0	13.0	.0	.0
	COCAÍNA	1.0	.5	.1	.2	5.1	.2	.0	.0	.0	.0	.0	.0
	INHALABLES	5.1	1.3	1.4	3.0	2.9	15.7	.0	.0	.0	.0	.0	.0
	ESTIMULANTES	.3	.8	.1	.0	.0	.3	12.1	.0	.0	.0	.0	.0
	DE DISEÑO	.0	.0	.0	.0	.0	.0	.0	.0	.0	.0	.0	.0
	ALUCINOGENAS	.0	.0	.0	.0	.0	.0	.0	.0	.0	.0	.0	.0
	DEPRESORES	.2	.0	.0	.3	.0	.0	.0	.0	.0	13.0	.0	.0
	OPIACEOS	.0	.0	.0	.0	.0	.0	.0	.0	.0	.0	.0	.0
	OTRAS	.1	.0	.0	.2	.0	.2	.0	.0	.0	.0	.0	.0

Nota: El número total es mayor a la suma por tipo de droga, debido a la falta de registro.
 Fuente: SISVEA -Centros de Integración Juvenil, 2009.

MICHOACAN



INFORME 2009



CENTROS DE TRATAMIENTO



**Perfil sociodemográfico de la población que acude a los Centros de Tratamiento No Gubernamentales según Droga de Impacto, 2009
MICHOCAN**

CARACTERISTICAS		GLOBAL	ALCOHOL	MARIGUANA	INHALABLES	ALUICINOGENOS	HEROINA	OTROS OPIACEOS	COCAINA Y DERIVADOS	DEPRESORES SNC	OTRAS DROGAS	METANFETAMINAS	TABACO
		n=2,398	n=1,364	n=224	n=45	n=63	n=144	n=3	n=394	n=21	n=13	n=112	n=15
SEXO	MASCULINO	95.5	96.3	96.9	97.8	87.3	94.4	100.0	95.2	85.7	92.3	92.9	80.0
	FEMENINO	4.5	3.7	3.1	2.2	12.7	5.6	.0	4.8	14.3	7.7	7.1	20.0
EDAD	14 AÑOS O MENOS	1.3	.6	7.1	.0	.0	.0	.0	1.8	.0	.0	.9	.0
	15-19 AÑOS	11.7	6.3	28.1	37.8	20.6	7.6	.0	15.2	14.3	15.4	17.0	40.0
	20-24 AÑOS	14.6	7.3	26.3	17.8	30.2	16.7	.0	23.6	19.0	15.4	33.9	13.3
	25-29 AÑOS	12.9	9.6	12.9	11.1	19.0	25.7	33.3	16.2	23.8	15.4	19.6	13.3
	30-34 AÑOS	14.4	12.3	9.4	13.3	15.9	20.1	33.3	20.1	19.0	15.4	20.5	20.0
	35 AÑOS O MAS	45.1	63.9	16.1	20.0	14.3	29.9	33.3	23.1	23.8	38.5	8.0	13.3
ESCOLARIDAD	NO FUE A LA ESCUELA	7.6	9.8	5.8	6.7	4.8	6.3	33.3	4.3	4.8	.0	2.7	.0
	PRIMARIA	42.8	44.8	42.9	44.4	42.9	53.5	.0	36.0	14.3	23.1	36.6	46.7
	TECNICO POST-PRIMARIA	.3	.2	.0	.0	.0	.0	.0	.5	.0	7.7	.0	.0
	SECUNDARIA O PREVOCAACIONAL	33.1	31.5	31.7	28.9	33.3	22.9	.0	40.1	52.4	38.5	42.9	33.3
	TECNICO POST-SECUNDARIA	.6	.4	.9	.0	1.6	1.4	.0	.5	4.8	.0	.9	.0
	PREPARATORIA O VOCACIONAL	11.8	9.1	17.9	15.6	15.9	13.2	33.3	15.0	19.0	23.1	14.3	6.7
	LICENCIATURA	3.6	4.2	.9	4.4	1.6	2.8	33.3	3.3	4.8	7.7	2.7	13.3
ESTADO CIVIL	POSGRADO	.1	.1	.0	.0	.0	.0	.0	.3	.0	.0	.0	.0
	CASADO	33.1	42.4	10.3	2.2	19.0	21.5	.0	28.2	28.6	38.5	18.8	33.3
	SOLTERO	40.8	29.5	74.1	77.8	49.2	44.4	100.0	47.0	42.9	46.2	60.7	60.0
	DIVORCIADO	5.4	5.4	4.5	4.4	7.9	6.9	.0	6.6	9.5	.0	.9	.0
	SEPARADO	8.2	9.1	3.1	6.7	4.8	11.1	.0	7.4	9.5	15.4	8.9	.0
	VIUDO	1.9	2.9	.9	.0	.0	.7	.0	.3	4.8	.0	.9	.0
SITUACION LABORAL	UNION LIBRE	10.7	10.9	7.1	8.9	19.0	15.3	.0	10.7	4.8	.0	9.8	6.7
	ESTUDIANTE	3.4	1.9	12.1	11.1	1.6	1.4	.0	3.8	9.5	7.7	1.8	6.7
	DESEMPLEADO	24.9	18.4	28.6	35.6	41.3	36.8	33.3	32.5	28.6	30.8	39.3	26.7
	DESCUPADO	11.3	11.4	12.1	8.9	9.5	16.0	.0	9.4	4.8	7.7	12.5	6.7
	TRABAJO FIJO	24.2	27.3	15.2	8.9	28.6	13.2	33.3	25.4	23.8	38.5	17.9	20.0
	TRABAJO OCASIONAL	34.1	38.6	31.3	33.3	19.0	31.3	33.3	26.4	23.8	15.4	28.6	33.3
	AMA DE CASA	1.3	1.3	.4	.0	.0	1.4	.0	2.0	4.8	.0	.0	6.7
ACUDIO A ESTE CENTRO EN FORMA	JUBILADO	.8	1.1	.4	2.2	.0	.0	.0	.5	4.8	.0	.0	.0
	VOLUNTARIO	18.0	12.5	25.0	28.9	20.6	39.6	33.3	21.3	23.8	30.8	20.5	26.7
	LO LLEVARON AMIGOS O FAMILIARES	77.2	82.0	71.9	71.1	79.4	58.3	66.7	73.1	71.4	61.5	74.1	66.7
	POR INDICACION LEGAL	4.5	5.4	2.7	.0	.0	1.4	.0	4.6	4.8	7.7	5.4	6.7
POR INDICACION MEDICA	.2	.0	.4	.0	.0	.0	.0	.8	.0	.0	.0	.0	
OTROS	.1	.1	.0	.0	.0	.7	.0	.3	.0	.0	.0	.0	

Inhalables (adhesivos, aerosoles, anestésicos, solventes y gases, limpiadores y otros nitratos (amilo, butilo, isobutilo)).

Alucinogenos (LSD, DET, DMT, DOB, DOM, STP, PCP, mescalina, psilocibina, psilocina, belladona, mandrágora y datura).

Otros opiáceos (opio o morfina y derivados).

Cocaína y derivados (clorhidrato de cocaína, cocaína base (crack) y basuco).

Depresores del SNC (benzodiazepinas, barbitúricos, otros compuestos y flunitrazepam).

Otras drogas (antihistamínicos, metilfenidato y anfetamínicos, anorexígenos, anticolinérgicos/antiespasmódicos, antiparkinsonianos, antidepresivos, fenotiazinas, otros psicotrópicos (fenitoínas, valproico, iminoestilbenos) y refractol ofeno).

Metanfetaminas (cristal).

Fuente: SISVEA -Centros de Tratamiento No Gubernamentales, 2009.



Patrón de consumo de la población que acude a Centros de Tratamiento No Gubernamentales según Droga de Impacto, 2009
MICHOACÁN

CARACTERÍSTICAS		GLOBAL n=2,398	ALCOHOL n=1,364	MARIGUANA n=224	INHALABLES n=45	ALUCINOGENOS n=63	HEROINA n=144	OTROS OPIACEOS n=3	COCAINA Y DERIVADOS n=394	DEPRESORES SNC n=21	OTRAS DROGAS n=13	METANFETAMINAS n=112	TABACO n=15
FRECUENCIA ACTUAL	DIARIO	79.5	80.0	84.8	80.0	76.2	90.2	66.7	71.2	85.7	76.9	80.4	80.0
	2 A 3 VECES POR SEMANA	7.0	5.5	6.7	2.2	14.3	4.2	.0	11.2	9.5	15.4	9.8	13.3
	1 VEZ POR SEMANA	8.7	9.6	3.1	11.1	6.3	3.5	33.3	11.7	4.8	.0	7.1	6.7
	1 A 3 VECES POR MES	3.3	3.2	3.1	6.7	3.2	2.1	.0	4.3	.0	7.7	.9	.0
EDAD DE INICIO	1 A 11 VECES AL AÑO	1.5	1.7	2.2	.0	.0	.0	.0	1.5	.0	.0	1.8	.0
	9 AÑOS O MENOS	4.0	2.1	7.1	2.2	9.5	5.6	.0	5.3	.0	7.7	12.5	.0
	10 - 14 AÑOS	32.8	22.7	54.0	60.0	39.7	54.9	.0	42.1	33.3	23.1	34.8	66.7
	15 - 19 AÑOS	47.5	54.8	34.4	37.8	41.3	29.2	66.7	39.6	47.6	61.5	42.9	33.3
DROGA DE INICIO	20 - 24 AÑOS	12.2	16.1	4.5	.0	3.2	6.3	33.3	9.6	14.3	7.7	8.0	.0
	25 - 29 AÑOS	2.0	2.1	.0	.0	4.8	2.1	.0	3.0	.0	.0	.9	.0
	30 - 34 AÑOS	1.0	1.4	.0	.0	1.6	2.1	.0	.3	.0	.0	.9	.0
	35 AÑOS Y MAS	.6	1.0	.0	.0	.0	.0	.0	.0	4.8	.0	.0	.0
	ALCOHOL	51.2	64.2	24.6	15.6	30.2	20.1	33.3	45.2	28.6	30.8	40.2	46.7
	MARIGUANA	17.0	4.4	62.1	31.1	27.0	34.0	.0	21.3	9.5	23.1	33.0	13.3
	INHALABLES	2.5	.8	3.1	37.8	.0	4.9	.0	4.1	.0	.0	1.8	.0
	ALUCINOGENOS	.5	.0	.9	.0	17.5	.0	.0	.0	.0	.0	.0	.0
HEROINA	1.3	.0	.0	2.2	.0	21.5	.0	.0	.0	.0	.0	.0	
OTROS OPIACEOS	.1	.0	.0	.0	.0	.0	66.7	.0	.0	.0	.0	.0	
COCAINA Y DERIVADOS	5.1	1.8	.9	4.4	11.1	4.2	.0	19.0	4.8	.0	3.6	.0	
DEPRESORES SNC	.7	.0	.4	2.2	1.6	2.8	.0	.3	42.9	.0	.0	.0	
OTRAS DROGAS	.3	.1	.0	.0	.0	.7	.0	.3	.0	15.4	1.8	.0	
METANFETAMINAS	.6	.1	.4	.0	.0	.0	.0	.3	.0	.0	9.8	.0	
TABACO	20.6	28.4	7.6	6.7	12.7	11.8	.0	9.6	14.3	30.8	9.8	40.0	

Inhalables (adhesivos, aerosoles, anestésicos, solventes y gases, limpiadores y otros nitritos (amilo, butilo, isobutilo)).

Alucinogenos (LSD, DET, DMT, DOB, DOM, STP, PCP, mescalina, psilocibina, psilocina, belladona, mandrágora y datura).

Otros opiáceos (opio o morfina y derivados).

Cocaína y derivados (clorhidrato de cocaína, cocaína base (crack) y basuco).

Depresores del SNC (benzodiacepinas, barbitúricos, otros compuestos y flunitrazepam).

Otras drogas (antihistamínicos, metilfenidato y anfetamínicos, anorexígenos, anticolinérgicos/antiespasmódicos, antiparkinsonianos, antidepresivos, fenotiazinas, otros psicotrópicos (fenitoínas, valproico, iminoestilbenos) y refractyl ofeno).

Metanfetaminas (metamfetamina).



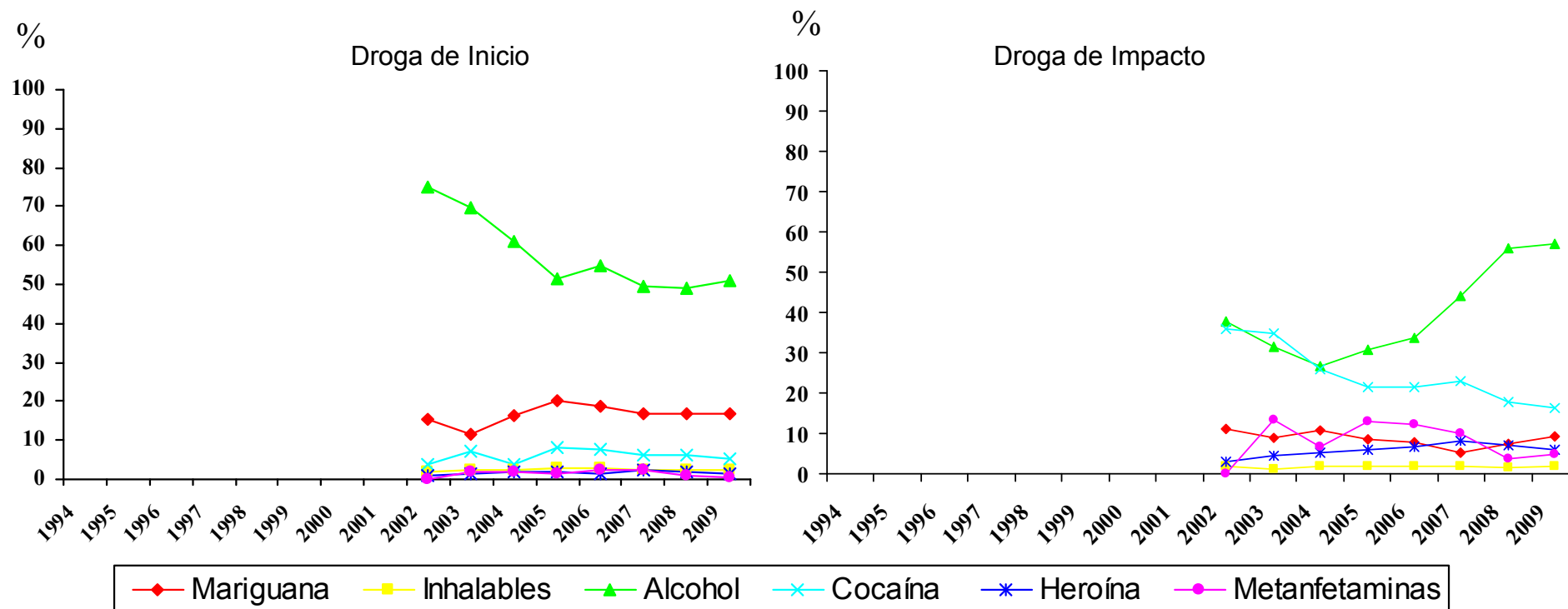
**Características sociodemográficas de pacientes que acuden a Centros de Tratamiento No Gubernamentales (ONG's) según Droga de Inicio, 2009
 MICHOACAN**

CARACTERÍSTICAS		GLOBAL	ALCOHOL	MARIGUANA	INHALABLES	ALUCINOGENOS	HEROINA	OTROS OPIACEOS	COCAINA Y DERIVADOS	DEPRESORES SNC	OTRAS DROGAS	METANFETAMINAS	TABACO
		n=2,398	n=1,227	n=407	n=60	n=13	n=32	n=2	n=122	n=17	n=8	n=15	n=495
SEXO	MASCULINO	95.5	95.5	97.5	98.3	84.6	100.0	100.0	95.1	88.2	75.0	100.0	93.7
	FEMENINO	4.5	4.5	2.5	1.7	15.4	.0	.0	4.9	11.8	25.0	.0	6.3
EDAD	14 AÑOS O MENOS	1.3	1.1	3.2	.0	.0	.0	.0	.0	.0	.0	.0	1.2
	15-19 AÑOS	11.7	8.9	24.3	21.7	23.1	3.1	.0	9.8	35.3	12.5	13.3	6.9
	20-24 AÑOS	14.6	11.3	23.3	21.7	23.1	31.3	.0	29.5	11.8	.0	53.3	8.7
	25-29 AÑOS	12.9	12.2	16.5	6.7	15.4	21.9	50.0	23.0	23.5	25.0	20.0	8.5
	30-34 AÑOS	14.4	16.1	11.8	30.0	23.1	9.4	.0	23.0	5.9	12.5	6.7	9.3
	35 AÑOS O MAS	45.1	50.4	20.9	20.0	15.4	34.4	50.0	14.8	23.5	50.0	6.7	65.5
NIVEL ACADEMICO	NO FUE A LA ESCUELA	7.6	9.2	4.4	11.7	.0	.0	50.0	4.9	.0	.0	.0	7.7
	PRIMARIA	42.8	43.4	43.5	48.3	38.5	75.0	.0	32.0	29.4	37.5	26.7	42.0
	TECNICO POST-PRIMARIA	.3	.3	.5	.0	.0	.0	.0	.0	.0	.0	.0	.0
	SECUNDARIA O PREVOCACIONAL	33.1	29.2	35.6	30.0	38.5	12.5	.0	41.8	35.3	50.0	60.0	39.2
	TECNICO POST-SECUNDARIA	.6	.7	.7	.0	.0	.0	.0	1.6	.0	.0	.0	.2
	PREPARATORIA O VOCACIONAL	11.8	12.5	13.5	10.0	23.1	12.5	.0	15.6	29.4	12.5	13.3	7.3
	LICENCIATURA	3.6	4.5	1.7	.0	.0	.0	50.0	4.1	5.9	.0	.0	3.6
	POSGRADO	.1	.2	.0	.0	.0	.0	.0	.0	.0	.0	.0	.0
ESTADO CIVIL	SOLTERO	40.8	36.3	61.2	68.3	69.2	50.0	100.0	51.6	64.7	75.0	73.3	25.1
	CASADO	33.1	39.4	15.7	6.7	7.7	25.0	.0	24.6	5.9	12.5	6.7	40.4
	DIVORCIADO	5.4	5.5	4.9	6.7	7.7	3.1	.0	5.7	11.8	.0	.0	5.5
	SEPARADO	8.2	8.0	8.1	5.0	.0	6.3	.0	4.1	5.9	.0	6.7	10.7
	VIUDO	1.9	1.9	.5	.0	.0	.0	.0	.8	5.9	.0	6.7	3.4
	UNION LIBRE	10.7	9.0	9.6	13.3	15.4	15.6	.0	13.1	5.9	12.5	6.7	14.9
EDAD DE INICIO	9 AÑOS O MENOS	4.0	3.3	6.9	3.3	.0	.0	.0	2.5	.0	.0	.0	4.2
	10 - 14 AÑOS	32.8	29.6	54.8	75.0	23.1	31.3	.0	22.1	35.3	37.5	26.7	20.6
	15 - 19 AÑOS	47.5	48.9	35.1	20.0	30.8	34.4	50.0	49.2	47.1	37.5	53.3	58.2
	20 - 24 AÑOS	12.2	13.1	2.9	1.7	15.4	18.8	50.0	19.7	11.8	25.0	6.7	16.4
	25 - 29 AÑOS	2.0	2.7	.0	.0	23.1	6.3	.0	4.1	.0	.0	6.7	.6
	30 - 34 AÑOS	1.0	1.5	.0	.0	7.7	9.4	.0	1.6	.0	.0	6.7	.0
	35 AÑOS Y MAS	.6	.9	.2	.0	.0	.0	.0	.8	5.9	.0	.0	.0
FRECUENCIA DE INICIO	DIARIO	69.0	53.3	82.2	76.7	84.6	78.1	50.0	60.3	76.5	87.5	86.7	96.4
	2 A 3 VECES POR SEMANA	11.5	18.1	5.9	3.3	.0	9.4	.0	9.1	11.8	.0	6.7	1.8
	1 VEZ POR SEMANA	13.2	19.8	6.7	11.7	.0	6.3	50.0	23.1	11.8	.0	6.7	1.0
	1 A 3 VECES AL MES	4.4	6.4	3.0	3.3	15.4	6.3	.0	5.0	.0	12.5	.0	.4
	1 A 11 VECES AL AÑO	1.9	2.4	2.2	5.0	.0	.0	.0	2.5	.0	.0	.0	.4

Inhalables (adhesivos, aerosoles, anestésicos, solventes y gases, limpiadores y otros nitritos (amilo, butilo, isobutilo)).
 Alucinogenos (LSD, DET, DMT, DOB, DOM, STP, PCP, mescalina, psilocibina, psilocina, belladona, mandrágora y datura).
 Otros opiáceos (opio o morfina y derivados).
 Cocaína y derivados (clorhidrato de cocaína, cocaína base (crack) y basuco).



Comparación entre la droga de inicio y la droga de impacto reportada por los pacientes que acuden a los Centros de Tratamiento No Gubernamentales (ONG's) 1994 - 2009



Metanfetaminas (cristal).

Fuente: SISVEA Centros de Tratamiento No Gubernamentales, 2009.



***CONSEJO TUTELAR DE
MENORES***



**Características sociales y tipo de infracción cometida por los menores infractores usuarios de drogas 2009
MICHOACAN**

CARACTERISTICAS		GLOBAL	MARIJUANA	INHALABLES	ALCOHOL	COCAINA Y DERIVADOS	TABACO	METANFETAMINAS	
		n=93	n=16	n=2	n=7	n=7	n=8	n=3	
SEXO	MASCULINO	95.7	100.0	100.0	100.0	100.0	100.0	100.0	
	FEMENINO	4.3	.0	.0	.0	.0	.0	.0	
EDAD	5 A 9 AÑOS	.0	.0	.0	.0	.0	.0	.0	
	10 A 14 AÑOS	13.3	6.3	.0	.0	14.3	12.5	33.3	
	15 A 18 AÑOS	86.7	93.8	100.0	100.0	85.7	87.5	66.7	
ESCOLARIDAD	PRIMARIA	50.5	68.8	100.0	57.1	71.4	62.5	66.7	
	SECUNDARIA	44.1	25.0	.0	42.9	28.6	37.5	33.3	
	PREPA	3.2	.0	.0	.0	.0	.0	.0	
	LIC O POS	.0	.0	.0	.0	.0	.0	.0	
	NO ESTUDIO	2.2	6.3	.0	.0	.0	.0	.0	
OCUPACION	ESTUDIANTE	16.1	12.5	.0	.0	.0	12.5	33.3	
	EMPLEADO	43.0	62.5	50.0	100.0	71.4	75.0	66.7	
	SUBEMPLEADO	35.5	12.5	.0	.0	.0	12.5	.0	
	HOGAR	.0	.0	.0	.0	.0	.0	.0	
USA TATUAJES	NINGUNA	5.4	12.5	50.0	.0	28.6	.0	.0	
	SI	26.9	62.5	100.0	57.1	85.7	37.5	66.7	
HA PERTENECIDO A UNA BANDA	NO	73.1	37.5	.0	42.9	14.3	62.5	33.3	
	SI	7.5	12.5	.0	.0	14.3	25.0	33.3	
INFRACCION BAJO INTOXICACION	SI	92.5	87.5	100.0	100.0	85.7	75.0	66.7	
	NO	20.4	68.8	100.0	100.0	71.4	50.0	66.7	
TIPO DE INFRACCION	NO	79.6	31.3	.0	.0	28.6	50.0	33.3	
	ROBO	59.1	93.8	100.0	85.7	100.0	75.0	33.3	
	VIOLACION	17.2	.0	.0	.0	.0	.0	.0	
	HOMICIDIO	12.9	6.3	.0	.0	.0	.0	.0	
	LESIONES A TERCEROS	15.1	12.5	.0	57.1	28.6	25.0	33.3	
	DAÑOS EN PROPIEDAD AJENA	4.3	.0	.0	.0	.0	.0	.0	
	SECUESTRO	1.1	.0	.0	.0	.0	.0	.0	
	DELITOS CONTRA LA SALUD	4.3	6.3	.0	.0	.0	25.0	66.7	
	CONSUMO DE DROGAS	.0	.0	.0	.0	.0	.0	.0	
	PORTACION DE ARMA	4.3	6.3	50.0	.0	14.3	.0	.0	
	OTROS	.0	.0	.0	.0	.0	.0	.0	
	LUGAR DE LA INFRACCION	VIA PUBLICA	78.5	100.0	100.0	85.7	100.0	87.5	100.0
		HOGAR	18.3	.0	.0	14.3	.0	12.5	.0
TRABAJO		1.1	.0	.0	.0	.0	.0	.0	
ESCUELA		.0	.0	.0	.0	.0	.0	.0	
AEROPUERTO INTERNACIONAL (ADUANA)		.0	.0	.0	.0	.0	.0	.0	
LUGAR DE RECREO		.0	.0	.0	.0	.0	.0	.0	
OTRO	2.2	.0	.0	.0	.0	.0	.0		

Fuente: SISVEA, Consejo Tutelar de Menores, 2009



***SERVICIOS DE
URGENCIAS***



**Proporción de pacientes bajo influjo de drogas, atendidos debido a lesiones por causa externa en Servicios de Urgencias, según tipo de droga
 2009
 MICHOACAN**

LESIONES POR CAUSA EXTERNA (%)	ALCOHOL	MARIGUANA	ALUCINOGENOS	DEPRESORES DEL SNC
	n=12	n=6	n=1	n=1
ACCIDENTE AUTOMOVILISTICO	25.0	16.7	.0	.0
ATROPELLADO	.0	.0	.0	.0
CAIDA	33.3	16.7	.0	.0
ENVENENADO O INTOXICADO	8.3	.0	.0	100.0
GOLPES	25.0	50.0	.0	.0
HERIDA POR ARMA DE FUEGO	.0	.0	.0	.0
HERIDA POR OBJETO PUNZO CORTANTE	.0	16.7	100.0	.0
VIOLACION	8.3	.0	.0	.0
QUEMADURA	.0	.0	.0	.0
ASFIXIA	.0	.0	.0	.0
APLASTAMIENTO	.0	.0	.0	.0
ELECTROCUCION	.0	.0	.0	.0
OTRAS	.0	.0	.0	.0
NO CONTESTO	.0	.0	.0	.0
Total	100.0	100.0	100.0	100.0

Inhalables (adhesivos, aerosoles, anestésicos, solventes y gases, limpiadores y otros nitritos (amilo, butilo, isobutilo)).
 Alucinogenos (LSD, DET, DMT, DOB, DOM, STP, PCP, mesalina, psilocibina, psilocina, belladona, mandrágora y datura).
 Otros opiáceos (opio o morfina y derivados).
 Cocaína y derivados (clorhidrato de cocaína, cocaína base (crack) y basuco).
 Depresores del SNC (benzodiacepinas, barbitúricos, otros compuestos y flunitrazepam).
 Otras drogas (antihistamínicos, metilfenidato y anfetamínicos, anorexígenos, anticolinérgicos/antiespasmódicos, antiparkinsonianos, antidepresivos, fenotiazinas, otros psicotrópicos (fenitoínas, valproico, iminoestilbenos) y refractyl ofteno).
 N= 16 SISVEA, Servicio Médico de Urgencias, 2009
 Nota: la suma total por tipo de droga es mayor al número de pacientes debido al multiuso de drogas



Proporción de pacientes que solicitaron atención en los Servicios de Urgencias por Patología, según drogas consumidas en los últimos 30 días
2009
MICHOACAN

PATOLOGIA (%)	ALCOHOL	MARIGUANA	INHALABLES	ALUCINO GENOS	HEROINA	OTROS OPIACEOS	COCAINA Y DERIVADOS	DEPRESORES DEL SNC	OTRAS DROGAS	TABACO
	n=173	n=13	n=2	n=3	n=5	n=97	n=6	n=29	n=14	n=125
BRONQUITIS/ENFISEMA/ASMA	3.5	.0	.0	.0	.0	2.1	.0	6.9	7.1	4.8
CA DE TRAQUEA/BRONQUIOS/PULMON	.0	.0	.0	.0	.0	.0	.0	.0	.0	.8
ENFERMEDAD ISQUEMICA DEL CORAZON	.6	.0	.0	.0	.0	2.1	.0	.0	.0	.8
HIPERTENSION	12.1	7.7	.0	.0	.0	12.4	.0	27.6	35.7	13.6
ENFERMEDAD CEREBROVASCULAR	1.7	.0	.0	.0	.0	1.0	.0	.0	.0	2.4
OTRA AFECCION NEUROLOGICA	1.2	7.7	.0	.0	.0	2.1	.0	.0	.0	1.6
CIRROSIS/GASTRITIS	12.1	15.4	100.0	33.3	40.0	6.2	33.3	13.8	7.1	8.0
SANGRADO DE TUBO DIGESTIVO	2.9	7.7	50.0	33.3	20.0	.0	16.7	3.4	.0	4.0
URGENCIAS QUIRURGICAS	4.0	.0	.0	.0	20.0	5.2	.0	3.4	.0	3.2
PSICOSIS ALCOHOLICA	3.5	23.1	50.0	66.7	40.0	.0	33.3	6.9	.0	4.0
AFECCION GINECO-OBSTETRICA	12.1	23.1	.0	33.3	20.0	22.7	16.7	17.2	7.1	16.0
AFECCION OSTCO-MUSCULAR	12.1	7.7	.0	.0	.0	9.3	.0	6.9	7.1	14.4
AFECCION DERMATOLOGICA	1.7	.0	.0	.0	.0	.0	.0	.0	.0	.0
DIABETES MELLITUS	6.4	.0	.0	.0	.0	11.3	.0	13.8	14.3	8.8
NO CONTESTO	93.6	100.0	100.0	100.0	100.0	88.7	100.0	86.2	85.7	91.2
SIDA	.0	.0	.0	.0	.0	.0	.0	.0	.0	.0
OTRAS	32.4	30.8	.0	.0	.0	33.0	33.3	24.1	42.9	25.6
NINGUNA	2.3	.0	.0	.0	.0	1.0	.0	.0	.0	1.6

Inhalables (adhesivos, aerosoles, anestésicos, solventes y gases, limpiadores y otros nitritos (amilo, butilo, isobutilo)).

Alucinogenos (LSD, DET, DMT, DOB, DOM, STP, PCP, mescalina, psilocibina, psilocina, belladona, mandrágora y datura).

Otros opiáceos (opio o morfina y derivados).

Cocaína y derivados (clorhidrato de cocaína, cocaína base (crack) y basuco).

Depresores del SNC (benzodiacepinas, barbitúricos, otros compuestos y flunitrazepam).

Otras drogas (antihistamínicos, metilfenidato y anfetamínicos, anorexígenos, anticolinérgicos/antiespasmódicos, antiparkinsonianos, antidepressivos, fenotiazinas, otros psicotrópicos (fenitoínas, valproico, iminoestilbenos) y refractyl ofeno).

N=1,109

Nota: El total por tipo de droga y/o patología no suman el 100% ya que cada paciente pudo tener respuestas múltiples

Fuente: SISVEA, Servicios de Urgencias, 2009



***CENTROS DE
INTEGRACIÓN
JUVENIL***



**Perfil Sociodemográfico de la Población que acudió a Centros de Integración Juvenil según Droga de Inicio, 2009
MICHOCAN**

CARACTERÍSTICAS		DROGA DE INICIO							
		GLOBAL	TABACO	ALCOHOL	MARIGUANA	COCAÍNA	INHALABLES	ESTIMULANTES	DEPRESORES
		N=294	n=159	n=103	n=13	n=5	n=5	n=1	n=8
SEXO	MASCULINO	76.5	74.8	80.6	100.0	80.0	100.0	.0	12.5
	FEMENINO	23.5	25.2	19.4	.0	20.0	.0	100.0	87.5
EDAD ACTUAL	9 AÑOS Ó MENOS	.0	.0	.0	.0	.0	.0	.0	.0
	10-14 AÑOS	6.5	3.4	11.2	.0	.0	40.0	.0	.0
	15-19 AÑOS	30.1	34.9	26.5	23.1	20.0	20.0	100.0	.0
	20-24 AÑOS	14.0	11.4	17.3	23.1	20.0	20.0	.0	.0
	25-29 AÑOS	14.3	16.1	11.2	23.1	20.0	20.0	.0	.0
	30-34 AÑOS	10.4	10.1	9.2	23.1	40.0	.0	.0	.0
	35 AÑOS Y MAS	24.7	24.2	24.5	7.7	.0	.0	.0	100.0
ESTADO CIVIL	SOLTERO	49.0	49.7	49.5	46.2	40.0	100.0	100.0	.0
	CASADO	32.3	29.6	35.0	38.5	40.0	.0	.0	62.5
	U. LIBRE	7.8	8.2	7.8	7.7	.0	.0	.0	12.5
	SEPARADO	5.4	6.3	3.9	7.7	.0	.0	.0	12.5
	DIVORCIADO	2.7	2.5	1.9	.0	20.0	.0	.0	12.5
	VIUDO	1.4	1.9	1.0	.0	.0	.0	.0	.0
	NO ESPECIFICA	1.4	1.9	1.0	.0	.0	.0	.0	.0
ESCOLARIDAD	SIN ESTUDIOS NO SABE LEER NI ESCRIBIR	.0	.0	.0	.0	.0	.0	.0	.0
	SIN ESTUDIOS SABE LEER Y ESCRIBIR	.7	.0	2.0	.0	.0	.0	.0	.0
	PRIMARIA	21.2	18.4	18.6	46.2	20.0	40.0	.0	62.5
	SECUNDARIA	34.6	33.5	37.3	46.2	40.0	40.0	.0	.0
	TECNICO O COMERCIAL	4.1	5.1	1.0	.0	.0	20.0	100.0	12.5
	BACHILLERATO	30.5	32.3	33.3	7.7	40.0	.0	.0	12.5
	LICENCIATURA	8.2	10.1	6.9	.0	.0	.0	.0	12.5
OCUPACION	POSGRADO	.7	.6	1.0	.0	.0	.0	.0	.0
	ESTUDIANTE	21.0	18.6	26.5	7.7	20.0	40.0	100.0	.0
	ESTUDIA Y TRABAJA	5.5	8.3	2.0	7.7	.0	.0	.0	.0
	LABORAL ESTABLE	35.5	30.8	44.1	38.5	40.0	.0	.0	37.5
	LABORAL INESTABLE	13.4	16.0	9.8	7.7	.0	40.0	.0	12.5
	DESEMPLEADO	5.5	7.1	2.9	15.4	.0	.0	.0	.0
	DESOCUPADO	12.4	12.2	9.8	23.1	40.0	20.0	.0	12.5
	HOGAR	5.9	5.8	4.9	.0	.0	.0	.0	37.5
	PENSIONADO	.7	1.3	.0	.0	.0	.0	.0	.0
	NO ESPECIFICADO	1.9	2.7	.0	.0	.0	.0	.0	14.3
NIVEL SOCIOECONOMICO	MEDIO ALTO	12.1	11.0	14.6	7.7	25.0	20.0	.0	.0
	MEDIO BAJO	55.8	58.9	55.1	15.4	50.0	40.0	100.0	85.7
	BAJO	29.4	26.0	30.3	76.9	25.0	40.0	.0	.0
	POBREZA EXTREMA	.8	1.4	.0	.0	.0	.0	.0	.0

Nota: El número total es mayor a la suma por tipo de droga, debido a la falta de registro.
Fuente: SISVEA -Centros de Integración Juvenil, 2009.



Perfil Sociodemográfico de la Población que acudió a Centros de Integración Juvenil según Droga de Impacto, 2009
 MICHOACÁN

CARACTERÍSTICAS		DROGA DE IMPACTO										
		GLOBAL	TABACO	ALCOHOL	MARIGUANA	COCAÍNA	INHALABLES	ESTIMULANTES	DE DISEÑO	ALUCINOGENAS	DEPRESORES	OPIACEOS
		N=262	n=23	n=113	n=40	n=42	n=9	n=12	n=2	n=3	n=14	n=4
SEXO	MASCULINO	78.2	52.2	81.4	82.5	90.5	77.8	83.3	100.0	33.3	42.9	100.0
	FEMENINO	21.8	47.8	18.6	17.5	9.5	22.2	16.7	.0	66.7	57.1	.0
EDAD ACTUAL	9 AÑOS Ó MENOS	.0	.0	.0	.0	.0	.0	.0	.0	.0	.0	.0
	10-14 AÑOS	6.0	4.8	3.7	10.3	.0	44.4	8.3	.0	.0	7.1	.0
	15-19 AÑOS	31.9	38.1	24.3	64.1	10.0	55.6	16.7	100.0	100.0	35.7	.0
	20-24 AÑOS	13.5	.0	15.9	5.1	27.5	.0	25.0	.0	.0	.0	25.0
	25-29 AÑOS	14.3	14.3	13.1	10.3	30.0	.0	25.0	.0	.0	.0	.0
	30-34 AÑOS	11.2	.0	12.1	5.1	20.0	.0	16.7	.0	.0	14.3	25.0
ESTADO CIVIL	35 AÑOS Y MAS	23.1	42.9	30.8	5.1	12.5	.0	8.3	.0	.0	42.9	50.0
	SOLTERO	51.1	34.8	44.2	82.5	38.1	88.9	50.0	100.0	100.0	50.0	25.0
	CASADO	31.3	43.5	34.5	10.0	42.9	11.1	41.7	.0	.0	35.7	.0
	U. LIBRE	7.3	8.7	10.6	.0	4.8	.0	.0	.0	.0	7.1	50.0
	SEPARADO	5.3	8.7	6.2	2.5	7.1	.0	.0	.0	.0	7.1	.0
	DIVORCIADO	2.7	4.3	2.7	5.0	2.4	.0	.0	.0	.0	.0	.0
ESCOLARIDAD	VIUDO	1.5	.0	1.8	.0	2.4	.0	.0	.0	.0	.0	25.0
	NO ESPECIFICA	.8	.0	.0	.0	2.4	.0	8.3	.0	.0	.0	.0
	SIN ESTUDIOS NO SABE LEER NI ESCRIBIR	.0	.0	.0	.0	.0	.0	.0	.0	.0	.0	.0
	SIN ESTUDIOS SABE LEER Y ESCRIBIR	.8	.0	.0	2.5	2.5	.0	.0	.0	.0	.0	.0
	PRIMARIA	19.6	8.7	22.1	2.5	27.5	33.3	8.3	.0	.0	28.6	100.0
	SECUNDARIA	35.4	34.8	34.5	42.5	40.0	22.2	58.3	.0	.0	21.4	.0
OCUPACION	TECNICO O COMERCIAL	3.8	4.3	3.5	.0	.0	11.1	.0	50.0	33.3	14.3	.0
	BACHILLERATO	31.5	26.1	30.1	47.5	20.0	33.3	33.3	50.0	66.7	35.7	.0
	LICENCIATURA	8.1	26.1	8.0	5.0	10.0	.0	.0	.0	.0	.0	.0
	POSGRADO	.8	.0	1.8	.0	.0	.0	.0	.0	.0	.0	.0
	ESTUDIANTE	21.3	21.7	18.0	33.3	4.9	55.6	8.3	50.0	66.7	42.9	.0
	ESTUDIA Y TRABAJA	5.0	4.3	.9	20.5	4.9	.0	8.3	.0	.0	.0	.0
NIVEL SOCIOECONOMICO	LABORAL ESTABLE	32.9	30.4	43.2	12.8	41.5	11.1	33.3	.0	.0	21.4	.0
	LABORAL INESTABLE	15.1	8.7	16.2	12.8	17.1	.0	25.0	.0	.0	21.4	25.0
	DESEMPLEADO	6.2	.0	8.1	5.1	9.8	.0	8.3	.0	.0	.0	.0
	DESOCUPADO	12.8	4.3	7.2	15.4	19.5	33.3	16.7	50.0	33.3	.0	75.0
	HOGAR	5.8	21.7	6.3	.0	2.4	.0	.0	.0	.0	14.3	.0
	PENSIONADO	.8	8.7	.0	.0	.0	.0	.0	.0	.0	.0	.0
DROGA DE INICIO	ALTO	.8	4.8	.0	.0	2.6	.0	.0	.0	.0	.0	.0
	MEDIO ALTO	13.1	14.3	14.0	17.1	10.3	12.5	.0	.0	33.3	15.4	.0
	MEDIO BAJO	56.4	66.7	57.0	48.6	48.7	37.5	66.7	100.0	66.7	69.2	66.7
	BAJO	28.8	14.3	29.0	34.3	35.9	50.0	33.3	.0	.0	15.4	.0
	POBREZA EXTREMA	.8	.0	.0	.0	2.6	.0	.0	.0	.0	.0	33.3
	TABACO	53.1	78.3	47.8	60.0	61.9	22.2	58.3	50.0	100.0	21.4	25.0
DROGA DE INICIO	ALCOHOL	36.3	21.7	48.7	25.0	26.2	55.6	25.0	50.0	.0	28.6	25.0
	MARIGUANA	4.6	.0	.9	7.5	9.5	.0	8.3	.0	.0	7.1	50.0
	COCAÍNA	1.9	.0	1.8	5.0	.0	.0	8.3	.0	.0	.0	.0
	INHALABLES	1.9	.0	.9	2.5	2.4	22.2	.0	.0	.0	.0	.0
	ESTIMULANTES	.4	.0	.0	.0	.0	.0	.0	.0	.0	7.1	.0
	DE DISEÑO	.0	.0	.0	.0	.0	.0	.0	.0	.0	.0	.0
	ALUCINOGENAS	.0	.0	.0	.0	.0	.0	.0	.0	.0	.0	.0
	DEPRESORES	1.9	.0	.0	.0	.0	.0	.0	.0	.0	35.7	.0
	OPIACEOS	.0	.0	.0	.0	.0	.0	.0	.0	.0	.0	.0
	OTRAS	.0	.0	.0	.0	.0	.0	.0	.0	.0	.0	.0

Nota: El número total es mayor a la suma por tipo de droga, debido a la falta de registro.
 Fuente: SISVEA -Centros de Integración Juvenil, 2009.

MORELOS



INFORME 2009



CENTROS DE TRATAMIENTO



Perfil sociodemográfico de la población que acude a los Centros de Tratamiento No Gubernamentales según Droga de Impacto, 2009
MORELOS

CARACTERÍSTICAS		GLOBAL	ALCOHOL	MARIGUANA	INHALABLES	ALUCIN OGENOS	HEROINA	OTROS OPIACEOS	COCAINA Y DERIVADOS	DEPRESORES SNC	OTRAS DROGAS	METANFETAMINAS	TABACO
		n=1,186	n=677	n=134	n=66	n=5	n=20	n=3	n=255	n=6	n=10	n=8	n=2
SEXO	MASCULINO	88.3	86.6	91.8	86.4	80.0	100.0	100.0	91.4	66.7	80.0	87.5	100.0
	FEMENINO	11.7	13.4	8.2	13.6	20.0	.0	.0	8.6	33.3	20.0	12.5	.0
EDAD	14 AÑOS O MENOS	2.9	1.8	1.5	25.8	.0	.0	.0	1.2	.0	.0	.0	.0
	15-19 AÑOS	15.9	11.8	33.6	36.4	20.0	25.0	.0	11.0	.0	50.0	.0	.0
	20-24 AÑOS	16.4	12.7	23.9	18.2	40.0	20.0	.0	20.4	16.7	10.0	50.0	50.0
	25-29 AÑOS	15.3	10.8	17.9	6.1	.0	25.0	.0	29.0	.0	20.0	.0	.0
	30-34 AÑOS	10.5	9.5	9.7	9.1	.0	15.0	66.7	12.9	.0	10.0	25.0	.0
	35 AÑOS O MAS	39.0	53.5	13.4	4.5	40.0	15.0	33.3	25.5	83.3	10.0	25.0	50.0
ESCOLARIDAD	NO FUE A LA ESCUELA	3.5	5.3	.7	1.5	20.0	.0	.0	.8	.0	10.0	.0	.0
	PRIMARIA	19.2	22.0	12.7	36.4	20.0	10.0	.0	12.9	.0	10.0	12.5	.0
	TECNICO POST-PRIMARIA	.5	.3	.7	.0	.0	5.0	.0	.8	.0	.0	.0	.0
	SECUNDARIA O PREVOCAIONAL	32.9	29.5	40.3	47.0	40.0	25.0	.0	36.9	16.7	20.0	12.5	.0
	TECNICO POST-SECUNDARIA	2.2	1.3	3.7	3.0	.0	.0	.0	2.7	33.3	.0	12.5	.0
	PREPARATORIA O VOCACIONAL	26.1	24.1	31.3	9.1	20.0	40.0	33.3	31.0	33.3	40.0	37.5	50.0
	LICENCIATURA	14.1	16.2	9.7	3.0	.0	20.0	.0	13.3	.0	20.0	12.5	50.0
ESTADO CIVIL	POSGRADO	1.4	1.2	.7	.0	.0	.0	66.7	1.6	16.7	.0	12.5	.0
	CASADO	24.9	32.2	7.5	6.1	40.0	10.0	66.7	20.4	16.7	20.0	25.0	.0
	SOLTERO	54.2	44.9	78.4	83.3	40.0	75.0	.0	57.6	16.7	80.0	50.0	100.0
	DIVORCIADO	4.6	5.2	.0	.0	.0	.0	.0	6.3	50.0	.0	12.5	.0
	SEPARADO	6.1	6.5	2.2	1.5	.0	10.0	33.3	7.8	16.7	.0	.0	.0
	VIUDO	1.0	1.6	.0	.0	.0	.0	.0	.4	.0	.0	.0	.0
	UNION LIBRE	9.2	9.6	11.9	9.1	20.0	5.0	.0	7.5	.0	.0	12.5	.0
SITUACION LABORAL	ESTUDIANTE	11.4	8.6	18.0	27.3	20.0	10.0	.0	10.3	.0	30.0	12.5	50.0
	DESEMPLEADO	18.8	13.4	23.3	22.7	.0	40.0	.0	27.7	16.7	30.0	37.5	50.0
	DESOCUPADO	6.3	4.2	12.0	10.6	.0	5.0	.0	8.7	.0	.0	.0	.0
	TRABAJO FIJO	34.5	40.5	26.3	21.2	.0	10.0	100.0	28.5	50.0	10.0	50.0	.0
	TRABAJO OCASIONAL	24.7	27.7	20.3	13.6	80.0	35.0	.0	20.9	16.7	30.0	.0	.0
	AMA DE CASA	2.6	3.1	.0	4.5	.0	.0	.0	2.4	16.7	.0	.0	.0
	JUBILADO	1.8	2.5	.0	.0	.0	.0	.0	1.6	.0	.0	.0	.0
ACUDIO A ESTE CENTRO EN FORMA	VOLUNTARIO	42.1	36.2	38.1	36.4	.0	45.0	33.3	61.2	50.0	40.0	62.5	50.0
	LO LLEVARON AMIGOS O FAMILIARES	56.0	61.7	60.4	60.6	100.0	55.0	66.7	36.9	50.0	60.0	37.5	50.0
	POR INDICACION LEGAL	.7	.9	.0	1.5	.0	.0	.0	.4	.0	.0	.0	.0
	POR INDICACION MEDICA	1.1	.9	1.5	1.5	.0	.0	.0	1.6	.0	.0	.0	.0
	OTROS	.2	.3	.0	.0	.0	.0	.0	.0	.0	.0	.0	.0

Inhalables (adhesivos, aerosoles, anestésicos, solventes y gases, limpiadores y otros nitritos (amilo, butilo, isobutilo)).

Alucinogenos (LSD, DET, DMT, DOB, DOM, STP, PCP, mescalina, psicocibina, psilocina, belladona, mandrágora y datura).

Otros opiáceos (opio o morfina y derivados).

Cocaína y derivados (clorhidrato de cocaína, cocaína base (crack) y basuco).

Depresores del SNC (benzodiazepinas, barbitúricos, otros compuestos y flunitrazepam).

Otras drogas (antihistamínicos, metilfenidato y anfetamínicos, anorexígenos, anticolinérgicos/antiespasmódicos, antiparkinsonianos, antidepresivos, fenotiazinas, otros psicotrópicos (fenitoínas, valproico, iminoestilbenos) y refractyl ofteno).

Metanfetaminas (cristal).

Fuente: SISVEA -Centros de Tratamiento No Gubernamentales, 2009.



Patrón de consumo de la población que acude a Centros de Tratamiento No Gubernamentales según Droga de Impacto, 2009
MORELOS

CARACTERÍSTICAS		GLOBAL	ALCOHOL	MARIGUANA	INHALABLES	ALUCINOGENOS	HEROINA	OTROS OPIACEOS	COCAINA Y DERIVADOS	DEPRESORES SNC	OTRAS DROGAS	METANFETAMINAS	TABACO
		n=1,186	n=677	n=134	n=66	n=5	n=20	n=3	n=255	n=6	n=10	n=8	n=2
FRECUENCIA ACTUAL	DIARIO	64.3	58.3	78.4	65.2	60.0	80.0	100.0	69.4	83.3	90.0	62.5	100.0
	2 A 3 VECES POR SEMANA	18.0	20.1	13.4	15.2	20.0	20.0	.0	16.9	.0	.0	25.0	.0
	1 VEZ POR SEMANA	12.9	16.8	5.2	13.6	.0	.0	.0	8.2	16.7	10.0	.0	.0
	1 A 3 VECES POR MES	4.4	4.6	3.0	6.1	.0	.0	.0	4.7	.0	.0	12.5	.0
EDAD DE INICIO	1 A 11 VECES AL AÑO	.3	.1	.0	.0	20.0	.0	.0	.8	.0	.0	.0	.0
	9 AÑOS O MENOS	2.9	1.8	3.0	9.1	40.0	5.0	.0	3.1	.0	10.0	.0	.0
	10 - 14 AÑOS	31.9	26.1	48.5	54.5	20.0	50.0	.0	31.8	.0	40.0	50.0	.0
	15 - 19 AÑOS	52.1	54.4	44.0	28.8	40.0	30.0	66.7	58.0	50.0	50.0	50.0	100.0
	20 - 24 AÑOS	8.2	10.9	2.2	4.5	.0	10.0	33.3	5.5	.0	.0	.0	.0
	25 - 29 AÑOS	2.4	3.2	.7	3.0	.0	5.0	.0	.8	.0	.0	.0	.0
	30 - 34 AÑOS	1.0	1.5	.7	.0	.0	.0	.0	.4	.0	.0	.0	.0
	35 AÑOS Y MAS	1.6	2.1	.7	.0	.0	.0	.0	.4	50.0	.0	.0	.0
DROGA DE INICIO	ALCOHOL	76.6	91.3	58.2	40.9	80.0	65.0	33.3	58.8	50.0	80.0	75.0	.0
	MARIGUANA	9.8	2.8	33.6	12.1	.0	20.0	.0	15.3	.0	.0	12.5	.0
	INHALABLES	4.0	.6	1.5	42.4	.0	5.0	.0	5.1	.0	.0	.0	.0
	ALUCINOGENOS	.3	.0	.7	.0	.0	5.0	.0	.4	.0	.0	.0	.0
	HEROINA	.1	.0	.0	.0	.0	5.0	.0	.0	.0	.0	.0	.0
	OTROS OPIACEOS	.1	.0	.0	.0	.0	.0	33.3	.0	.0	.0	.0	.0
	COCAINA Y DERIVADOS	4.2	.9	.7	.0	20.0	.0	.0	16.1	16.7	.0	.0	.0
	DEPRESORES SNC	.3	.0	.0	.0	.0	.0	33.3	.0	33.3	.0	.0	.0
	OTRAS DROGAS	.3	.0	.0	.0	.0	.0	.0	.4	.0	20.0	.0	.0
	METANFETAMINAS	.0	.0	.0	.0	.0	.0	.0	.0	.0	.0	.0	.0
TABACO	4.5	4.4	5.2	4.5	.0	.0	.0	3.9	.0	.0	12.5	100.0	

Inhalables (adhesivos, aerosoles, anestésicos, solventes y gases, limpiadores y otros nitratos (amilo, butilo, isobutilo)).

Alucinogenos (LSD, DET, DMT, DOB, DOM, STP, PCP, mescalina, psilocibina, psilocina, belladona, mandrágora y datura).

Otros opiáceos (opio o morfina y derivados).

Cocaína y derivados (clorhidrato de cocaína, cocaína base (crack) y basuco).

Depresores del SNC (benzodiazepinas, barbitúricos, otros compuestos y flunitrazepam).

Otras drogas (antihistamínicos, metilfenidato y anfetamínicos, anorexígenos, anticolinérgicos/antiespasmódicos, antiparkinsonianos, antidepressivos, fenotiazinas, otros psicotrópicos (fenitoínas, valproico, iminoestilbenos) y refractyl ofeno).

Metanfetaminas (cristal).

Fuente: SISVEA -Centros de Tratamiento No Gubernamentales, 2009.



Características sociodemográficas de pacientes que acuden a Centros de Tratamiento No Gubernamentales (ONG's) según Droga de Inicio, 2009
MORELOS

CARACTERÍSTICAS		GLOBAL	ALCOHOL	MARIGUANA	INHALABLES	ALUCINOGENOS	HEROINA	OTROS OPIACEOS	COCAINA Y DERIVADOS	DEPRESO RES SNC	OTRAS DROGAS	TABACO
		n=1,186	n=908	n=116	n=48	n=3	n=1	n=1	n=50	n=3	n=3	n=53
SEXO	MASCULINO	88.3	86.8	94.8	93.8	100.0	100.0	100.0	96.0	33.3	66.7	90.6
	FEMENINO	11.7	13.2	5.2	6.3	.0	.0	.0	4.0	66.7	33.3	9.4
EDAD	14 AÑOS O MENOS	2.9	1.8	3.4	22.9	.0	.0	.0	2.0	.0	.0	3.8
	15-19 AÑOS	15.9	14.3	27.6	25.0	.0	.0	.0	14.0	.0	66.7	9.4
	20-24 AÑOS	16.4	15.5	19.0	18.8	33.3	.0	.0	28.0	.0	.0	15.1
	25-29 AÑOS	15.3	14.6	15.5	6.3	33.3	.0	.0	30.0	.0	.0	22.6
	30-34 AÑOS	10.5	10.7	8.6	16.7	.0	100.0	100.0	4.0	.0	33.3	7.5
	35 AÑOS O MAS	39.0	43.1	25.9	10.4	33.3	.0	.0	22.0	100.0	.0	41.5
NIVEL ACADÉMICO	NO FUE A LA ESCUELA	3.5	3.9	3.4	.0	.0	.0	.0	.0	.0	.0	5.7
	PRIMARIA	19.2	18.0	22.4	47.9	.0	.0	.0	18.0	.0	.0	13.2
	TECNICO POST-PRIMARIA	.5	.4	.9	2.1	.0	.0	.0	.0	.0	.0	.0
	SECUNDARIA O PREVOCAIONAL	32.9	31.7	38.8	37.5	66.7	.0	.0	46.0	.0	.0	26.4
	TECNICO POST-SECUNDARIA	2.2	2.1	.9	2.1	.0	.0	.0	2.0	66.7	.0	3.8
ESTADO CIVIL	PREPARATORIA O VOCACIONAL	26.1	26.3	26.7	4.2	.0	100.0	100.0	32.0	.0	66.7	34.0
	LICENCIATURA	14.1	16.1	5.2	6.3	33.3	.0	.0	2.0	.0	33.3	17.0
	POSGRADO	1.4	1.5	1.7	.0	.0	.0	.0	.0	33.3	.0	.0
	SOLTERO	54.2	51.9	65.5	75.0	66.7	.0	.0	60.0	.0	100.0	47.2
	CASADO	24.9	28.7	8.6	10.4	33.3	.0	100.0	16.0	33.3	.0	15.1
	DIVORCIADO	4.6	4.6	5.2	.0	.0	.0	.0	8.0	33.3	.0	3.8
	SEPARADO	6.1	5.5	7.8	2.1	.0	.0	.0	4.0	33.3	.0	17.0
EDAD DE INICIO	VIUDO	1.0	1.2	.0	.0	.0	.0	.0	.0	.0	.0	1.9
	UNION LIBRE	9.2	8.0	12.9	12.5	.0	100.0	.0	12.0	.0	.0	15.1
	9 AÑOS O MENOS	2.9	2.1	2.6	12.5	.0	.0	.0	.0	.0	.0	11.3
	10 - 14 AÑOS	31.9	29.3	47.4	52.1	33.3	.0	.0	22.0	.0	33.3	35.8
	15 - 19 AÑOS	52.1	54.4	42.2	27.1	33.3	.0	100.0	62.0	.0	66.7	50.9
FRECUENCIA DE INICIO	20 - 24 AÑOS	8.2	9.0	5.2	4.2	.0	100.0	.0	8.0	33.3	.0	1.9
	25 - 29 AÑOS	2.4	2.5	.9	4.2	33.3	.0	.0	2.0	.0	.0	.0
	30 - 34 AÑOS	1.0	1.1	.9	.0	.0	.0	.0	2.0	.0	.0	.0
	35 AÑOS Y MAS	1.6	1.5	.9	.0	.0	.0	.0	4.0	66.7	.0	.0
	DIARIO	31.0	23.7	56.9	47.9	33.3	100.0	100.0	48.0	33.3	100.0	62.3
	2 A 3 VECES POR SEMANA	18.3	18.9	14.7	14.6	.0	.0	.0	14.0	.0	.0	26.4
FRECUENCIA DE INICIO	1 VEZ POR SEMANA	32.0	36.9	13.8	25.0	33.3	.0	.0	20.0	33.3	.0	7.5
	1 A 3 VECES AL MES	16.3	17.8	12.1	10.4	.0	.0	.0	18.0	33.3	.0	3.8
	1 A 11 VECES AL AÑO	2.4	2.6	2.6	2.1	33.3	.0	.0	.0	.0	.0	.0

Inhalables (adhesivos, aerosoles, anestésicos, solventes y gases, limpiadores y otros nitritos (amilo, butilo, isobutilo)).

Alucinogenos (LSD, DET, DMT, DOB, DOM, STP, PCP, mescalina, psilocibina, psilocina, belladona, mandrágora y datura).

Otros opiáceos (opio o morfina y derivados).

Cocaína y derivados (clorhidrato de cocaína, cocaína base (crack) y basuco).

Depresores del SNC (benzodiacepinas, barbitúricos, otros compuestos y flunitrazepam).

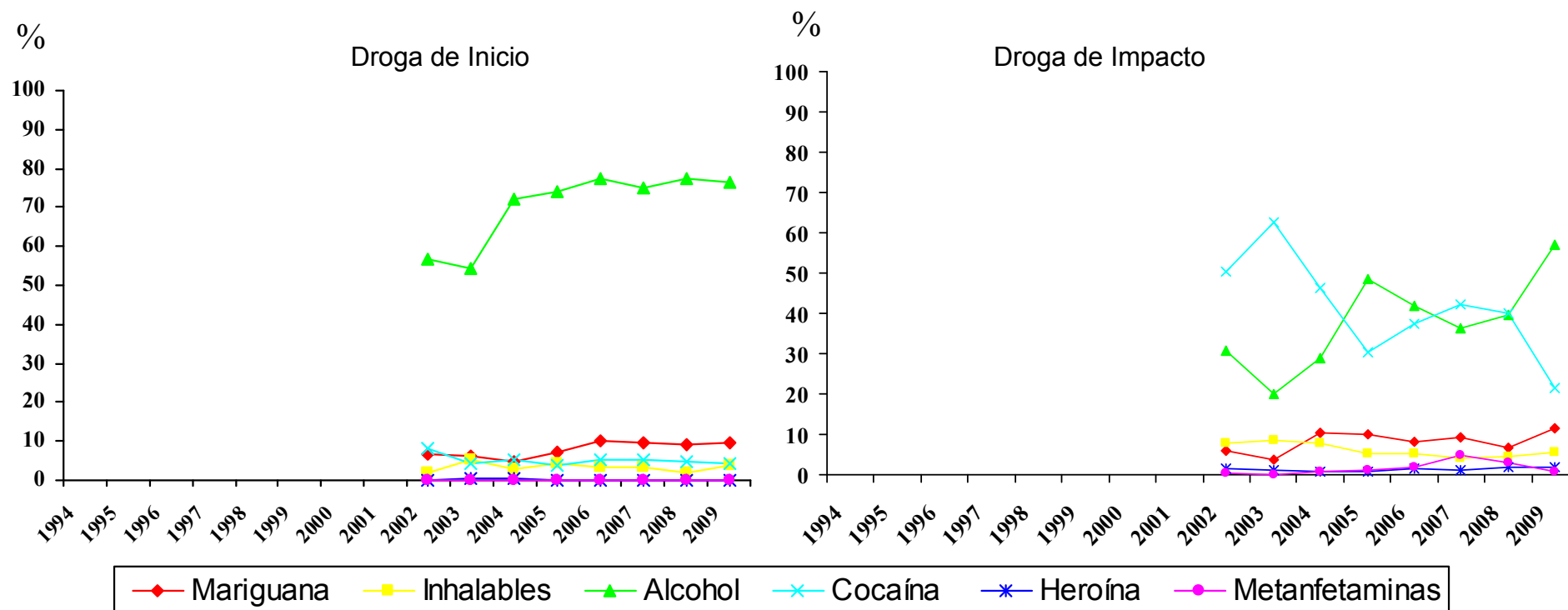
Otras drogas (antihistamínicos, metilfenidato y anfetamínicos, anorexígenos, anticolinérgicos/antiespasmódicos, antiparkinsonianos, antidepresivos, fenotiazinas, otros psicotrópicos (fenitoínas, valproico, iminoestilbenos) y refractyl ofteno).

Metanfetaminas (cristal).

Fuente: SISVEA -Centros de Tratamiento No Gubernamentales, 2009.



Comparación entre la droga de inicio y la droga de impacto reportada por los pacientes que acuden a los Centros de Tratamiento No Gubernamentales (ONG's) 1994 - 2009



Metanfetaminas (cristal).

Fuente: SISVEA Centros de Tratamiento No Gubernamentales, 2009.



***CONSEJO TUTELAR DE
MENORES***



**Características sociales y tipo de infracción cometida por los menores infractores usuarios de drogas 2009
 MORELOS**

CARACTERISTICAS		GLOBAL	MARIJUANA	INHALABLES	ALCOHOL	COCAINA Y DERIVADOS	TABACO	
		n=71	n=20	n=8	n=44	n=9	n=50	
SEXO	MASCULINO	93.0	95.0	100.0	90.9	100.0	90.0	
	FEMENINO	7.0	5.0	.0	9.1	.0	10.0	
EDAD	5 A 9 AÑOS	.0	.0	.0	.0	.0	.0	
	10 A 14 AÑOS	1.4	.0	.0	2.3	.0	.0	
	15 A 18 AÑOS	98.6	100.0	100.0	97.7	100.0	100.0	
ESCOLARIDAD	PRIMARIA	48.6	45.0	75.0	52.3	55.6	55.1	
	SECUNDARIA	45.7	45.0	25.0	40.9	44.4	38.8	
	PREPA	5.7	10.0	.0	6.8	.0	6.1	
	LIC O POS	.0	.0	.0	.0	.0	.0	
OCUPACION	NO ESTUDIO	.0	.0	.0	.0	.0	.0	
	ESTUDIANTE	9.9	5.0	.0	6.8	.0	6.0	
	EMPLEADO	11.3	5.0	12.5	13.6	11.1	12.0	
	SUBEMPLEADO	70.4	75.0	87.5	75.0	66.7	74.0	
HOGAR	HOGAR	1.4	.0	.0	.0	.0	2.0	
	NINGUNA	7.0	15.0	.0	4.5	22.2	6.0	
USA TATUAJES	SI	29.6	50.0	37.5	43.2	55.6	34.0	
	NO	70.4	50.0	62.5	56.8	44.4	66.0	
HA PERTENECIDO A UNA BANDA	SI	32.4	55.0	37.5	36.4	66.7	38.0	
	NO	67.6	45.0	62.5	63.6	33.3	62.0	
INFRACCION BAJO INTOXICACION	SI	29.4	38.9	25.0	42.9	37.5	25.5	
	NO	70.6	61.1	75.0	57.1	62.5	74.5	
TIPO DE INFRACCION	ROBO	71.8	75.0	87.5	77.3	55.6	68.0	
	VIOLACION	9.9	10.0	12.5	9.1	11.1	12.0	
	HOMICIDIO	4.2	5.0	.0	4.5	11.1	4.0	
	LESIONES A TERCEROS	.0	.0	.0	.0	.0	.0	
	DAÑOS EN PROPIEDAD AJENA	.0	.0	.0	.0	.0	.0	
	SECUESTRO	4.2	5.0	.0	4.5	.0	6.0	
	DELITOS CONTRA LA SALUD	5.6	5.0	.0	6.8	22.2	8.0	
	CONSUMO DE DROGAS	.0	.0	.0	.0	.0	.0	
	PORTACION DE ARMA	5.6	5.0	.0	.0	.0	4.0	
	OTROS	.0	.0	.0	.0	.0	.0	
	LUGAR DE LA INFRACCION	VIA PUBLICA	80.3	85.0	75.0	81.8	66.7	78.0
		HOGAR	15.5	15.0	12.5	13.6	33.3	16.0
		TRABAJO	1.4	.0	.0	2.3	.0	2.0
		ESCUELA	.0	.0	.0	.0	.0	.0
AEREOPUERTO INTERNACIONAL (ADUANA)		.0	.0	.0	.0	.0	.0	
LUGAR DE RECREO		2.8	.0	12.5	2.3	.0	4.0	
OTRO	.0	.0	.0	.0	.0	.0		

Fuente: SISVEA, Consejo Tutelar de Menores, 2009



FORENSE



**Tipo de muerte bajo intoxicación según droga 2009
 MORELOS**

CARACTERISTICAS	GLOBAL (BAJO EFECTO)	ALCOHOL	DEPRESORES DEL SNC	COCAINA Y DERIVADOS	MARIGUANA	
	n=87	n=77	n=6	n=2	n=1	
SEXO	MASCULINO	92.0	92.2	83.3	100.0	100.0
	FEMENINO	8.0	7.8	16.7	.0	.0
EDAD	5 A 9 AÑOS	.0	.0	.0	.0	.0
	10 A 14 AÑOS	.0	.0	.0	.0	.0
	15 A 19 AÑOS	4.6	3.9	.0	.0	100.0
	20 A 24 AÑOS	19.5	22.1	.0	.0	.0
	25 A 29 AÑOS	11.5	11.7	16.7	.0	.0
	30 A 34 AÑOS	23.0	22.1	33.3	50.0	.0
	35 A 39 AÑOS	13.8	13.0	.0	50.0	.0
	40 AÑOS O MÁS	27.6	27.3	50.0	.0	.0
CAUSA DE MUERTE	ATROPELLADO	5.7	2.6	33.3	.0	.0
	CHOQUE DE VEHICULO DE MOTOR	34.5	36.4	33.3	.0	.0
	CAIDA	4.6	3.9	16.7	.0	.0
	ELECTROCUTADO	1.1	1.3	.0	.0	.0
	QUEMADO	.0	.0	.0	.0	.0
	GOLPE POR OBJETO CONTUNDENTE	3.4	3.9	.0	.0	.0
	ASFIXIA	11.5	13.0	.0	.0	.0
	APLASTAMIENTO	.0	.0	.0	.0	.0
	ARMA DE FUEGO	28.7	29.9	.0	100.0	.0
	ARMA BLANCA (PUNZO CORTANTE)	10.3	9.1	16.7	.0	100.0
	VIOLACION	.0	.0	.0	.0	.0
	INTOXICADO	.0	.0	.0	.0	.0
	ENVENENADO	.0	.0	.0	.0	.0
	OTROS	.0	.0	.0	.0	.0
LUGAR DONDE OCURRIO LA CAUSA DE MUERTE	TRANSITO	.0	.0	.0	.0	.0
	HOGAR	23.0	26.0	.0	.0	.0
	VIA PUBLICA	47.1	50.6	.0	50.0	.0
	BAÑOS PUBLICOS	.0	.0	.0	.0	.0
	AREAS ESCOLARES	.0	.0	.0	.0	.0
	LUGARES DE RECREO	2.3	1.3	.0	.0	100.0
	TRABAJO	1.1	1.3	.0	.0	.0
	ARES DE SERVICIO	25.3	19.5	100.0	50.0	.0
	OTROS	1.1	1.3	.0	.0	.0

N=267 "MUERTES REGISTRADAS".
 Otros opiáceos (opio o morfina y derivados).
 Cocaína y derivados (clorhidrato de cocaína, cocaína base (crack) y basuco).
 Depresores del SNC (benzodiacepinas, barbitúricos, otros compuestos y flunitrazepam).
 Fuente: SISVEA, Servicios Médico Forense, 2009



***SERVICIOS DE
URGENCIAS***



Proporción de pacientes bajo influjo de drogas, atendidos debido a lesiones por causa externa en Servicios de Urgencias, según tipo de droga
2009
MORELOS

LESIONES POR CAUSA EXTERNA (%)	ALCOHOL	MARIGUANA	INHALABLES	COCAINA Y DERIVADOS	DEPRESORES DEL SNC	OTRAS DROGAS	TABACO
	n=23	n=6	n=1	n=4	n=3	n=2	n=10
ACCIDENTE AUTOMOVILISTICO	8.7	16.7	.0	.0	.0	.0	.0
ATROPELLADO	.0	.0	.0	.0	.0	.0	.0
CAIDA	21.7	50.0	.0	.0	33.3	.0	20.0
ENVENENADO O INTOXICADO	13.0	.0	.0	.0	33.3	100.0	10.0
GOLPES	43.5	33.3	100.0	75.0	33.3	.0	50.0
HERIDA POR ARMA DE FUEGO	4.3	.0	.0	.0	.0	.0	10.0
HERIDA POR OBJETO PUNO CORTANTE	4.3	.0	.0	25.0	.0	.0	10.0
VIOLACION	.0	.0	.0	.0	.0	.0	.0
QUEMADURA	.0	.0	.0	.0	.0	.0	.0
ASFIXIA	.0	.0	.0	.0	.0	.0	.0
APLASTAMIENTO	.0	.0	.0	.0	.0	.0	.0
ELECTROCUCION	4.3	.0	.0	.0	.0	.0	.0
OTRAS	.0	.0	.0	.0	.0	.0	.0
NO CONTESTO	.0	.0	.0	.0	.0	.0	.0
Total	100.0	100.0	100.0	100.0	100.0	100.0	100.0

Inhalables (adhesivos, aerosoles, anestésicos, solventes y gases, limpiadores y otros nitritos (amilo, butilo, isobutilo)).

Alucinogenos (LSD, DET, DMT, DOB, DOM, STP, PCP, mescalina, psilocibina, psilocina, belladona, mandrágora y datura).

Otros opiáceos (opio o morfina y derivados).

Cocaína y derivados (clorhidrato de cocaína, cocaína base (crack) y basuco).

Depresores del SNC (benzodiazepinas, barbitúricos, otros compuestos y flunitrazepam).

Otras drogas (antihistamínicos, metilfenidato y anfetamínicos, anorexígenos, anticolinérgicos/antiespasmódicos, antiparkinsonianos, antidepresivos, fenotiazinas, otros psicotrópicos (fenitoínas, valproico, iminoestilbenos) y refractyl ofteno).

N=28 SISVEA, Servicio Médico de Urgencias, 2009

Nota: La suma total por tipo de droga es mayor al número de pacientes debido al multiuso de drogas

Fuente: SISVEA, Servicios de Urgencias, 2009



**Proporción de pacientes que solicitaron atención en los Servicios de Urgencias por Patología, según drogas consumidas en los últimos 30 días
 2009
 MORELOS**

PATOLOGIA (%)	ALCOHOL	MARIGUANA	OTROS OPIACEOS	COCAINA Y DERIVADOS	DEPRESORES DEL SNC	OTRAS DROGAS	TABACO
	n=60	n=2	n=37	n=2	n=5	n=5	n=48
BRONQUITIS/ENFISEMA/ASMA	15.0	.0	13.5	.0	20.0	20.0	14.6
CA DE TRAQUEA/BRONQUIOS/PULMON	1.7	.0	2.7	.0	.0	.0	2.1
ENFERMEDAD ISQUEMICA DEL CORAZON	3.3	.0	2.7	.0	.0	.0	4.2
HIPERTENSION	20.0	.0	16.2	50.0	20.0	40.0	20.8
ENFERMEDAD CEREBROVASCULAR	.0	.0	.0	.0	.0	.0	.0
OTRA AFECCION NEUROLOGICA	.0	.0	.0	.0	.0	.0	2.1
CIRROSIS/GASTRITIS	15.0	50.0	5.4	.0	.0	.0	16.7
SANGRADO DE TUBO DIGESTIVO	6.7	50.0	.0	.0	20.0	.0	6.3
URGENCIAS QUIRURGICAS	3.3	.0	24.3	.0	.0	.0	2.1
PSICOSIS ALCOHOLICA	8.3	50.0	.0	50.0	20.0	.0	8.3
AFECCION GINECO-OBSTETRICA	3.3	.0	8.1	.0	20.0	20.0	2.1
AFECCION OSTCO-MUSCULAR	6.7	.0	5.4	.0	.0	.0	10.4
AFECCION DERMATOLOGICA	1.7	.0	.0	.0	.0	.0	.0
DIABETES MELLITUS	11.7	.0	13.5	.0	20.0	20.0	8.3
SIDA	.0	.0	.0	.0	.0	.0	.0
OTRAS	8.3	.0	8.1	.0	20.0	.0	8.3
NINGUNA	.0	.0	.0	.0	.0	.0	.0

Inhalables (adhesivos, aerosoles, anestésicos, solventes y gases, limpiadores y otros nitritos (amilo, butilo, isobutilo)).

Alucinogenos (LSD, DET, DMT, DOB, DOM, STP, PCP, mescalina, psilocibina, psilocina, belladona, mandrágora y datura).

Otros opiáceos (opio o morfina y derivados).

Cocaína y derivados (clorhidrato de cocaína, cocaína base (crack) y basuco).

Depresores del SNC (benzodicepinas, barbitúricos, otros compuestos y flunitrazepam).

Otras drogas (antihistamínicos, metilfenidato y anfetamínicos, anorexígenos, anticolinérgicos/antiespasmódicos, antiparkinsonianos, antidepresivos, fenotiazinas, otros psicotrópicos (fenitoínas, valproico, iminoestilbenos) y refractyl ofteno).

N=204

Nota:El total por tipo de droga y/o patología no suman el 100% ya que cada paciente pudo tener respuestas multiples

Fuente: SISVEA, Servicios de Urgencias, 2009



***CENTROS DE
INTEGRACIÓN
JUVENIL***



Perfil Sociodemográfico de la Población que acudió a Centros de Integración Juvenil según Droga de Inicio, 2009
MORELOS



CARACTERÍSTICAS		DROGA DE INICIO				
		GLOBAL	TABACO	ALCOHOL	MARIGUANA	INHALABLES
		N=203	n=131	n=61	n=10	n=1
SEXO	MASCULINO	82.8	82.4	82.0	90.0	100.0
	FEMENINO	17.2	17.6	18.0	10.0	.0
EDAD ACTUAL	9 AÑOS Ó MENOS	.0	.0	.0	.0	.0
	10-14 AÑOS	8.9	9.2	9.8	.0	.0
	15-19 AÑOS	33.5	35.1	32.8	20.0	.0
	20-24 AÑOS	15.3	14.5	14.8	20.0	100.0
	25-29 AÑOS	10.8	13.0	8.2	.0	.0
	30-34 AÑOS	8.4	6.9	9.8	20.0	.0
ESTADO CIVIL	35 AÑOS Y MAS	23.2	21.4	24.6	40.0	.0
	SOLTERO	60.1	61.1	60.7	40.0	100.0
	CASADO	11.3	10.7	13.1	10.0	.0
	U. LIBRE	7.9	7.6	8.2	10.0	.0
	SEPARADO	12.3	14.5	6.6	20.0	.0
	DIVORCIADO	3.4	2.3	4.9	10.0	.0
	VIUDO	2.0	1.5	3.3	.0	.0
	NO ESPECIFICA	3.0	2.3	3.3	10.0	.0
ESCOLARIDAD	SIN ESTUDIOS NO SABE LEER NI ESCRIBIR	.5	.8	.0	.0	.0
	SIN ESTUDIOS SABE LEER Y ESCRIBIR	1.5	1.5	.0	10.0	.0
	PRIMARIA	11.4	9.9	15.0	10.0	.0
	SECUNDARIA	39.6	43.5	31.7	30.0	100.0
	TECNICO O COMERCIAL	3.5	3.8	3.3	.0	.0
	BACHILLERATO	26.7	24.4	31.7	30.0	.0
OCUPACION	LICENCIATURA	15.3	14.5	16.7	20.0	.0
	POSGRADO	1.5	1.5	1.7	.0	.0
	ESTUDIANTE	24.7	22.6	32.2	10.0	.0
	ESTUDIA Y TRABAJA	4.1	3.2	5.1	10.0	.0
	LABORAL ESTABLE	22.7	21.8	23.7	20.0	100.0
	LABORAL INESTABLE	17.5	16.1	16.9	40.0	.0
	DESEMPLEADO	8.8	9.7	8.5	.0	.0
	DESOCUPADO	19.1	22.6	11.9	20.0	.0
	HOGAR	2.1	3.2	.0	.0	.0
	PENSIONADO	1.0	.8	1.7	.0	.0
NIVEL SOCIOECONOMICO	ALTO	2.0	1.5	3.3	.0	.0
	MEDIO ALTO	8.4	7.7	11.5	.0	.0
	MEDIO BAJO	61.9	63.1	60.7	50.0	100.0
	BAJO	27.7	27.7	24.6	50.0	.0
	POBREZA EXTREMA	.0	.0	.0	.0	.0

Nota: El número total es mayor a la suma por tipo de droga, debido a la falta de registro.
Fuente: SISVEA -Centros de Integración Juvenil, 2009.



Perfil Sociodemográfico de la Población que acudió a Centros de Integración Juvenil según Droga de Impacto, 2009
 MORELOS

CARACTERÍSTICAS		DROGA DE IMPACTO									
		GLOBAL	TABACO	ALCOHOL	MARIGUANA	COCAÍNA	INHALABLES	ESTIMULANTES	DE DISEÑO	DEPRESORES	OPIACEOS
		N=197	n=17	n=81	n=40	n=26	n=23	n=3	n=1	n=3	n=3
SEXO	MASCULINO	82.2	47.1	77.8	87.5	96.2	91.3	100.0	100.0	100.0	100.0
	FEMENINO	17.8	52.9	22.2	12.5	3.8	8.7	.0	.0	.0	.0
EDAD ACTUAL	9 AÑOS Ó MENOS	.0	.0	.0	.0	.0	.0	.0	.0	.0	.0
	10-14 AÑOS	9.1	17.6	9.9	10.0	.0	8.7	.0	100.0	.0	.0
	15-19 AÑOS	34.5	17.6	30.9	45.0	15.4	69.6	33.3	.0	33.3	.0
	20-24 AÑOS	15.2	5.9	13.6	15.0	15.4	17.4	33.3	.0	33.3	66.7
	25-29 AÑOS	10.7	5.9	6.2	17.5	30.8	.0	.0	.0	.0	.0
	30-34 AÑOS	8.6	.0	11.1	5.0	19.2	4.3	.0	.0	.0	.0
	35 AÑOS Y MAS	21.8	52.9	28.4	7.5	19.2	.0	33.3	.0	33.3	33.3
ESTADO CIVIL	SOLTERO	59.9	29.4	56.8	75.0	46.2	82.6	33.3	100.0	100.0	33.3
	CASADO	11.2	5.9	16.0	7.5	15.4	.0	33.3	.0	.0	.0
	U. LIBRE	7.6	5.9	8.6	5.0	11.5	4.3	33.3	.0	.0	.0
	SEPARADO	12.7	23.5	7.4	10.0	23.1	13.0	.0	.0	.0	66.7
	DIVORCIADO	3.6	11.8	4.9	.0	3.8	.0	.0	.0	.0	.0
	VIUDO	2.0	11.8	2.5	.0	.0	.0	.0	.0	.0	.0
	NO ESPECIFICA	3.0	11.8	3.7	2.5	.0	.0	.0	.0	.0	.0
ESCOLARIDAD	SIN ESTUDIOS NO SABE LEER NI ESCRIBIR	.5	.0	1.3	.0	.0	.0	.0	.0	.0	.0
	SIN ESTUDIOS SABE LEER Y ESCRIBIR	1.5	.0	1.3	.0	.0	8.7	.0	.0	.0	.0
	PRIMARIA	11.2	11.8	10.0	12.5	15.4	8.7	.0	.0	.0	33.3
	SECUNDARIA	39.8	35.3	41.3	32.5	23.1	69.6	66.7	100.0	.0	33.3
	TECNICO O COMERCIAL	3.6	5.9	5.0	2.5	3.8	.0	.0	.0	.0	.0
	BACHILLERATO	27.0	35.3	18.8	42.5	34.6	13.0	.0	.0	66.7	33.3
	LICENCIATURA	14.8	.0	21.3	10.0	23.1	.0	33.3	.0	33.3	.0
	POSGRADO	1.5	11.8	1.3	.0	.0	.0	.0	.0	.0	.0
OCUPACION	ESTUDIANTE	25.4	26.7	25.3	42.5	8.0	13.6	.0	100.0	50.0	.0
	ESTUDIA Y TRABAJA	4.2	.0	6.3	.0	.0	9.1	33.3	.0	.0	.0
	LABORAL ESTABLE	23.3	26.7	26.6	7.5	36.0	13.6	66.7	.0	.0	100.0
	LABORAL INESTABLE	17.5	6.7	15.2	20.0	20.0	27.3	.0	.0	50.0	.0
	DESEMPLEADO	8.5	.0	8.9	12.5	8.0	9.1	.0	.0	.0	.0
	DESOCUPADO	18.0	20.0	13.9	17.5	28.0	27.3	.0	.0	.0	.0
	HOGAR	2.1	20.0	1.3	.0	.0	.0	.0	.0	.0	.0
	PENSIONADO	1.1	.0	2.5	.0	.0	.0	.0	.0	.0	.0
NIVEL SOCIOECONOMICO	ALTO	2.0	5.9	2.5	2.6	.0	.0	.0	.0	.0	.0
	MEDIO ALTO	8.2	11.8	9.9	10.3	3.8	.0	.0	.0	33.3	.0
	MEDIO BAJO	62.2	70.6	66.7	59.0	65.4	43.5	100.0	.0	66.7	33.3
	BAJO	27.6	11.8	21.0	28.2	30.8	56.5	.0	100.0	.0	66.7
	POBREZA EXTREMA	.0	.0	.0	.0	.0	.0	.0	.0	.0	.0
DROGA DE INICIO	TABACO	63.5	70.6	56.8	70.0	53.8	78.3	66.7	.0	100.0	66.7
	ALCOHOL	31.0	23.5	38.3	25.0	38.5	13.0	33.3	100.0	.0	33.3
	MARIGUANA	5.1	5.9	4.9	5.0	7.7	4.3	.0	.0	.0	.0
	COCAÍNA	.0	.0	.0	.0	.0	.0	.0	.0	.0	.0
	INHALABLES	.5	.0	.0	.0	.0	4.3	.0	.0	.0	.0
	ESTIMULANTES	.0	.0	.0	.0	.0	.0	.0	.0	.0	.0
	DE DISEÑO	.0	.0	.0	.0	.0	.0	.0	.0	.0	.0
	ALUCINOGENAS	.0	.0	.0	.0	.0	.0	.0	.0	.0	.0
	DEPRESORES	.0	.0	.0	.0	.0	.0	.0	.0	.0	.0
	OPIACEOS	.0	.0	.0	.0	.0	.0	.0	.0	.0	.0
	OTRAS	.0	.0	.0	.0	.0	.0	.0	.0	.0	.0

Nota: El número total es mayor a la suma por tipo de droga, debido a la falta de registro.
 Fuente: SISVEA -Centros de Integración Juvenil, 2009.

NAYARIT

MÉXICO
2010



CENAVECE
EPIDEMIOLOGÍA

SALUD



INFORME 2009



CENTROS DE TRATAMIENTO



Perfil sociodemográfico de la población que acude a los Centros de Tratamiento No Gubernamentales según Droga de Impacto, 2009
NAYARIT

CARACTERÍSTICAS		GLOBAL	ALCOHOL	MARIJUANA	INHALABLES	ALUCINOGENOS	HEROINA	OTROS OPIACEOS	COCAINA Y DERIVADOS	DEPRESORES SNC	OTRAS DROGAS	METANFETAMINAS	TABACO
		n=1,330	n=510	n=208	n=56	n=4	n=90	n=1	n=208	n=16	n=12	n=134	n=91
SEXO	MASCULINO	82.7	79.6	88.5	78.6	100.0	93.3	100.0	90.4	68.8	91.7	89.6	51.6
	FEMENINO	17.3	20.4	11.5	21.4	.0	6.7	.0	9.6	31.3	8.3	10.4	48.4
EDAD	14 AÑOS O MENOS	3.0	1.2	5.3	28.6	.0	.0	.0	1.9	.0	.0	.7	2.2
	15-19 AÑOS	16.2	11.8	36.1	32.1	50.0	3.3	.0	11.5	6.3	33.3	11.2	15.4
	20-24 AÑOS	19.1	15.9	23.1	16.1	50.0	22.2	.0	18.8	18.8	8.3	26.1	17.6
	25-29 AÑOS	15.2	13.9	11.1	3.6	.0	15.6	.0	18.8	6.3	16.7	26.1	16.5
	30-34 AÑOS	13.7	12.9	8.2	1.8	.0	21.1	100.0	22.6	6.3	16.7	12.7	12.1
	35 AÑOS O MAS	32.8	44.3	16.3	17.9	.0	37.8	.0	26.4	62.5	25.0	23.1	36.3
ESCOLARIDAD	NO FUE A LA ESCUELA	2.4	2.8	3.4	1.8	.0	1.1	.0	1.4	.0	8.3	1.5	3.3
	PRIMARIA	21.7	21.8	19.2	17.9	.0	22.2	.0	22.6	12.5	58.3	25.4	18.7
	TECNICO POST-PRIMARIA	1.0	.6	.5	.0	.0	1.1	.0	1.0	.0	8.3	.0	5.5
	SECUNDARIA O PREVOCACIONAL	39.1	35.0	41.3	60.7	75.0	44.4	100.0	40.4	31.3	16.7	45.5	28.6
	TECNICO POST-SECUNDARIA	2.1	1.8	1.4	.0	.0	3.3	.0	1.0	12.5	.0	.7	8.8
	PREPARATORIA O VOCACIONAL	22.0	22.2	25.0	17.9	.0	25.6	.0	23.6	37.5	8.3	20.1	12.1
ESTADO CIVIL	LICENCIATURA	11.4	15.3	8.7	1.8	25.0	2.2	.0	10.1	6.3	.0	6.7	22.0
	POSGRADO	.4	.6	.5	.0	.0	.0	.0	.0	.0	.0	.0	1.1
	CASADO	23.5	31.0	15.4	5.4	.0	14.4	.0	26.0	18.8	16.7	17.3	26.4
	SOLTERO	48.7	37.5	67.8	85.7	50.0	43.3	100.0	48.1	43.8	50.0	53.4	45.1
	DIVORCIADO	3.9	5.5	1.0	.0	.0	5.6	.0	2.9	6.3	.0	4.5	4.4
	SEPARADO	9.0	11.2	3.4	3.6	.0	16.7	.0	7.2	18.8	16.7	9.8	6.6
SITUACION LABORAL	VIUDO	1.4	1.0	1.0	3.6	.0	1.1	.0	.5	.0	.0	1.5	5.5
	UNION LIBRE	13.5	13.8	11.5	1.8	50.0	18.9	.0	15.4	12.5	16.7	13.5	12.1
	ESTUDIANTE	10.4	8.6	19.8	41.8	25.0	3.4	.0	6.3	.0	.0	1.5	12.1
	DESEMPLEADO	22.1	20.2	25.1	14.5	.0	25.8	100.0	23.7	40.0	41.7	23.5	15.4
	DESOCUPADO	5.5	4.1	6.8	9.1	.0	7.9	.0	5.3	.0	16.7	5.3	6.6
	TRABAJO FIJO	23.5	27.1	14.5	3.6	25.0	18.0	.0	24.2	40.0	25.0	22.0	39.6
ACUDIO A ESTE CENTRO EN FORMA	TRABAJO OCASIONAL	33.1	32.0	31.4	29.1	50.0	43.8	.0	38.2	20.0	8.3	44.7	12.1
	AMA DE CASA	3.4	4.5	1.4	1.8	.0	1.1	.0	1.0	.0	.0	3.0	12.1
	JUBILADO	1.9	3.3	1.0	.0	.0	.0	.0	1.4	.0	8.3	.0	2.2
	VOLUNTARIO	55.5	57.3	33.7	39.3	.0	76.7	100.0	52.7	75.0	58.3	62.7	78.0
	LO LLEVARON AMIGOS O FAMILIARES	33.1	32.4	40.9	51.8	75.0	17.8	.0	38.6	25.0	41.7	28.4	16.5
	POR INDICACION LEGAL	5.4	4.5	16.3	1.8	.0	2.2	.0	3.4	.0	.0	3.7	.0
OTROS	POR INDICACION MEDICA	1.6	1.0	1.9	.0	25.0	.0	.0	1.9	.0	.0	1.5	5.5
	OTROS	4.4	4.9	7.2	7.1	.0	3.3	.0	3.4	.0	.0	3.7	.0

Inhalables (adhesivos, aerosoles, anestésicos, solventes y gases, limpiadores y otros nitritos (amilo, butilo, isobutilo)).

Alucinogenos (LSD, DET, DMT, DOB, DOM, STP, PCP, mescalina, psilocibina, psilocina, belladona, mandrágora y datura).

Otros opiáceos (opio o morfina y derivados).

Cocaína y derivados (clorhidrato de cocaína, cocaína base (crack) y basuco).

Depresores del SNC (benzodiacepinas, barbitúricos, otros compuestos y flunitrazepam).

Otras drogas (antihistamínicos, metilfenidato y anfetamínicos, anorexígenos, anticolinérgicos/antiespasmódicos, antiparkinsonianos, antidepresivos, fenotiazinas, otros psicotrópicos (fenitoínas, valproico, iminoestilbenos) y refractyl ofeno).

Metanfetaminas (cristal).

Fuente: SISVEA -Centros de Tratamiento No Gubernamentales, 2009.



**Patrón de consumo de la población que acude a Centros de Tratamiento No Gubernamentales según Droga de Impacto, 2009
NAYARIT**

CARACTERÍSTICAS		GLOBAL	ALCOHOL	MARIGUANA	INHALABLES	ALUCINOGENOS	HEROINA	OTROS OPIACEOS	COCAINA Y DERIVADOS	DEPRESORES SNC	OTRAS DROGAS	METANFETAMINAS	TABACO
		n=1,330	n=510	n=208	n=56	n=4	n=90	n=1	n=208	n=16	n=12	n=134	n=91
FRECUENCIA ACTUAL	DIARIO	50.1	32.1	72.5	48.2	25.0	87.8	.0	43.9	100.0	54.5	46.2	75.8%
	2 A 3 VECES POR SEMANA	19.9	25.8	11.8	19.6	50.0	4.4	100.0	25.9	.0	9.1	22.0	6.6%
	1 VEZ POR SEMANA	14.5	22.2	5.9	5.4	25.0	3.3	.0	14.1	.0	27.3	16.7	5.5%
	1 A 3 VECES POR MES	10.3	14.5	4.4	10.7	.0	3.3	.0	10.7	.0	9.1	9.8	8.8%
EDAD DE INICIO	1 A 11 VECES AL AÑO	5.3	5.4	5.4	16.1	.0	1.1	.0	5.4	.0	.0	5.3	3.3%
	9 AÑOS O MENOS	5.5	3.1	6.7	8.9	25.0	14.4	.0	5.3	6.3	8.3	6.7	2.2%
	10 - 14 AÑOS	39.5	27.8	50.5	64.3	25.0	52.2	100.0	45.2	37.5	41.7	42.5	35.2%
	15 - 19 AÑOS	43.1	52.4	38.5	23.2	50.0	27.8	.0	41.3	18.8	41.7	39.6	42.9%
	20 - 24 AÑOS	6.6	10.6	1.0	.0	.0	2.2	.0	3.8	6.3	.0	8.2	11.0%
	25 - 29 AÑOS	2.9	3.3	3.4	1.8	.0	1.1	.0	2.9	.0	.0	.7	6.6%
	30 - 34 AÑOS	.9	1.4	.0	.0	.0	1.1	.0	.5	.0	8.3	.7	1.1%
	35 AÑOS Y MAS	1.4	1.4	.0	1.8	.0	1.1	.0	1.0	31.3	.0	1.5	1.1%
DROGA DE INICIO	ALCOHOL	45.0	62.7	25.5	21.4	100.0	24.4	100.0	45.7	25.0	66.7	35.1	35.2%
	MARIGUANA	12.9	4.5	30.8	8.9	.0	27.8	.0	12.5	18.8	16.7	12.7	7.7%
	INHALABLES	2.8	1.2	1.4	30.4	.0	1.1	.0	3.8	6.3	.0	.0	1.1%
	ALUCINOGENOS	.0	.0	.0	.0	.0	.0	.0	.0	.0	.0	.0	.0%
	HEROINA	.3	.0	.0	1.8	.0	3.3	.0	.0	.0	.0	.0	.0%
	OTROS OPIACEOS	.1	.0	.0	.0	.0	.0	.0	.0	.0	.0	.7	.0%
	COCAINA Y DERIVADOS	3.4	1.8	2.4	.0	.0	2.2	.0	9.6	6.3	.0	6.0	.0%
	DEPRESORES SNC	.8	.2	.0	1.8	.0	1.1	.0	.0	37.5	.0	.7	.0%
	OTRAS DROGAS	.2	.0	.0	.0	.0	1.1	.0	.0	.0	8.3	.0	.0%
	METANFETAMINAS	.8	.2	1.0	.0	.0	.0	.0	.0	.0	.0	5.2	.0%
TABACO	33.9	29.4	38.9	35.7	.0	38.9	.0	28.4	6.3	8.3	39.6	56.0%	

Inhalables (adhesivos, aerosoles, anestésicos, solventes y gases, limpiadores y otros nitritos (amilo, butilo, isobutilo)).

Alucinogenos (LSD, DET, DMT, DOB, DOM, STP, PCP, mescalina, psilocibina, psilocina, belladona, mandrágora y datura).

Otros opiáceos (opio o morfina y derivados).

Cocaína y derivados (clorhidrato de cocaína, cocaína base (crack) y basuco).

Depresores del SNC (benzodiazepinas, barbitúricos, otros compuestos y flunitrazepam).

Otras drogas (antihistamínicos, metilfenidato y anfetamínicos, anorexígenos, anticolinérgicos/antiespasmódicos, antiparkinsonianos, antidepresivos, fenotiazinas, otros psicotrópicos (fenitoínas, valproico, iminoestilbenos) y refractyl ofeno).

Metanfetaminas (cristal).

Fuente: SISVEA -Centros de Tratamiento No Gubernamentales, 2009.



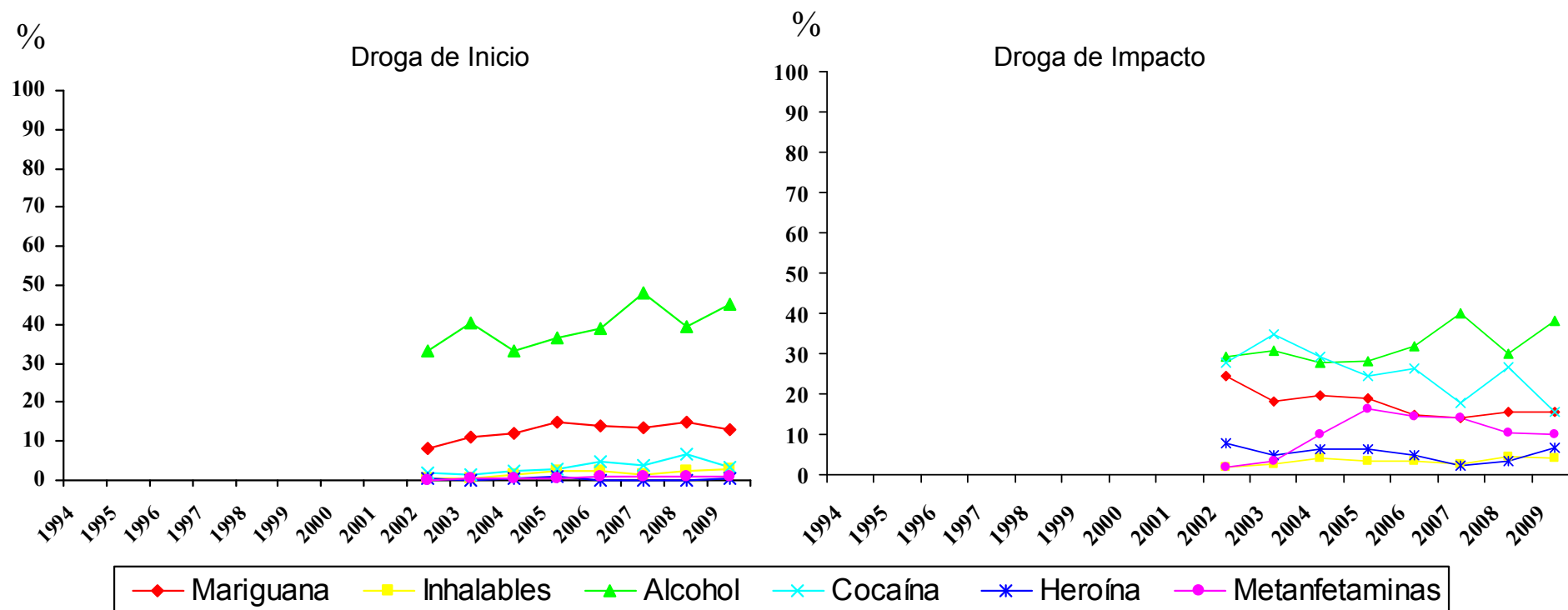
Características sociodemográficas de pacientes que acuden a Centros de Tratamiento No Gubernamentales (ONG's) según Droga de Inicio, 2009
NAYARIT

CARACTERÍSTICAS		GLOBAL	ALCOHOL	MARIGUANA	INHALABLES	HEROINA	OTROS OPIACEOS	COCAINA Y DERIVADOS	DEPRESORES SNC	OTRAS DROGAS	METANFETAMINAS	TABACO
		n=1,330	n=598	n=172	n=37	n=4	n=1	n=45	n=10	n=2	n=10	n=451
SEXO	MASCULINO	82.7	80.1	93.6	81.1	100.0	100.0	91.1	80.0	50.0	100.0	80.9
	FEMENINO	17.3	19.9	6.4	18.9	.0	.0	8.9	20.0	50.0	.0	19.1
EDAD	14 AÑOS O MENOS	3.0	1.2	3.5	16.2	.0	.0	.0	.0	.0	.0	4.7
	15-19 AÑOS	16.2	12.2	20.9	24.3	.0	.0	11.1	.0	.0	20.0	20.2
	20-24 AÑOS	19.1	16.6	23.3	18.9	.0	.0	26.7	30.0	.0	30.0	20.0
	25-29 AÑOS	15.2	15.9	14.0	8.1	.0	.0	13.3	10.0	50.0	30.0	15.3
	30-34 AÑOS	13.7	16.2	8.1	10.8	.0	.0	31.1	10.0	.0	.0	11.5
	35 AÑOS O MAS	32.8	38.0	30.2	21.6	100.0	100.0	17.8	50.0	50.0	20.0	28.4
NIVEL ACADÉMICO	NO FUE A LA ESCUELA	2.4	2.3	2.3	5.4	.0	.0	2.2	.0	.0	.0	2.4
	PRIMARIA	21.7	20.2	27.3	21.6	25.0	.0	28.9	10.0	.0	20.0	21.1
	TECNICO POST-PRIMARIA	1.0	1.5	.6	.0	.0	.0	2.2	.0	50.0	.0	.2
	SECUNDARIA O PREVOCACIONAL	39.1	34.1	37.8	48.6	50.0	.0	35.6	50.0	.0	30.0	46.0
	TECNICO POST-SECUNDARIA	2.1	2.3	1.2	.0	.0	.0	2.2	10.0	50.0	.0	2.0
	PREPARATORIA O VOCACIONAL	22.0	22.9	24.4	16.2	25.0	100.0	15.6	10.0	.0	50.0	20.4
	LICENCIATURA	11.4	16.1	6.4	8.1	.0	.0	13.3	20.0	.0	.0	7.3
POSGRADO	.4	.5	.0	.0	.0	.0	.0	.0	.0	.0	.4	
ESTADO CIVIL	SOLTERO	48.7	43.4	59.9	70.3	50.0	100.0	45.5	10.0	50.0	50.0	50.8
	CASADO	23.5	28.3	14.0	13.5	25.0	.0	29.5	30.0	50.0	30.0	20.6
	DIVORCIADO	3.9	4.9	2.3	2.7	.0	.0	2.3	.0	.0	.0	3.8
	SEPARADO	9.0	9.2	8.1	5.4	.0	.0	9.1	30.0	.0	20.0	8.9
	VIUDO	1.4	1.8	1.7	.0	.0	.0	.0	.0	.0	.0	.9
EDAD DE INICIO	UNION LIBRE	13.5	12.4	14.0	8.1	25.0	.0	13.6	30.0	.0	.0	15.1
	9 AÑOS O MENOS	5.5	3.3	8.7	5.4	.0	.0	2.2	.0	.0	.0	7.8
	10 - 14 AÑOS	39.5	30.6	47.7	67.6	25.0	.0	22.2	50.0	50.0	40.0	47.7
	15 - 19 AÑOS	43.1	50.7	39.0	21.6	.0	100.0	37.8	10.0	.0	40.0	38.1
	20 - 24 AÑOS	6.6	10.4	2.3	.0	25.0	.0	11.1	.0	.0	10.0	3.3
	25 - 29 AÑOS	2.9	3.0	1.7	2.7	25.0	.0	13.3	.0	.0	.0	2.2
	30 - 34 AÑOS	.9	.7	.0	.0	.0	.0	8.9	.0	50.0	.0	.7
FRECUENCIA DE INICIO	35 AÑOS Y MAS	1.4	1.3	.6	2.7	25.0	.0	4.4	40.0	.0	10.0	.2
	DIARIO	52.6	27.9	69.2	62.2	75.0	100.0	33.3	80.0	100.0	60.0	78.9
	2 A 3 VECES POR SEMANA	12.8	19.0	12.8	13.5	25.0	.0	6.7	10.0	.0	10.0	5.1
	1 VEZ POR SEMANA	17.8	30.1	6.4	2.7	.0	.0	33.3	.0	.0	20.0	6.2
	1 A 3 VECES AL MES	10.6	17.2	5.8	8.1	.0	.0	22.2	10.0	.0	10.0	2.9
1 A 11 VECES AL AÑO	6.2	5.7	5.8	13.5	.0	.0	4.4	.0	.0	.0	6.9	

Inhalables (adhesivos, aerosoles, anestésicos, solventes y gases, limpiadores y otros nitritos (amilo, butilo, isobutilo)).
 Alucinogenos (LSD, DET, DMT, DOB, DOM, STP, PCP, mescalina, psilocibina, psilocina, belladona, mandrágora y datura).
 Otros opiáceos (opio o morfina y derivados).
 Cocaína y derivados (clorhidrato de cocaína, cocaína base (crack) y basuco).
 Depresores del SNC (benzodiazepinas, barbitúricos, otros compuestos y flunitrazepam).
 Otras drogas (antihistamínicos, metilfenidato y anfetamínicos, anorexígenos, anticolinérgicos/antiespasmódicos, antiparkinsonianos, antidepresivos, fenotiazinas, otros psicotrópicos (fenitoínas, valproico, iminoestilbenos) y refractyl ofeno).
 Metanfetaminas (cristal).
 Fuente: SISVEA -Centros de Tratamiento No Gubernamentales, 2009.



Comparación entre la droga de inicio y la droga de impacto reportada por los pacientes que acuden a los Centros de Tratamiento No Gubernamentales (ONG's) 1994 - 2009



Metanfetaminas (cristal).

Fuente: SISVEA Centros de Tratamiento No Gubernamentales, 2009.



***CONSEJO TUTELAR DE
MENORES***



Características sociales y tipo de infracción cometida por los menores infractores usuarios de drogas 2009
 NAYARIT

CARACTERISTICAS		GLOBAL	MARIGUANA	INHALABLES	ALCOHOL	COCAINA Y DERIVADOS	HEROINA	TABACO	
		n=22	n=12	n=1	n=4	n=2	n=1	n=	
SEXO	MASCULINO	100.0	100.0	100.0	100.0	100.0	100.0	100.0	
	FEMENINO	.0	.0	.0	.0	.0	.0	.0	
EDAD	5 A 9	.0	.0	.0	.0	.0	.0	.0	
	10 A 14	9.1	8.3	.0	.0	.0	.0	6.3	
	15 A 18	90.9	91.7	100.0	100.0	100.0	100.0	93.8	
ESCOLARIDAD	PRIMARIA	59.1	75.0	100.0	25.0	100.0	100.0	62.5	
	SECUNDARIA	40.9	25.0	.0	75.0	.0	.0	37.5	
	PREPA	.0	.0	.0	.0	.0	.0	.0	
	LIC O POS	.0	.0	.0	.0	.0	.0	.0	
OCUPACION	NO ESTUDIO	.0	.0	.0	.0	.0	.0	.0	
	ESTUDIANTE	9.1	8.3	.0	25.0	.0	.0	12.5	
	EMPLEADO	13.6	.0	.0	25.0	.0	.0	12.5	
	SUBEMPLEADO	54.5	66.7	100.0	25.0	100.0	100.0	50.0	
HOGAR	HOGAR	.0	.0	.0	.0	.0	.0	.0	
	NINGUNA	22.7	25.0	.0	25.0	.0	.0	25.0	
USA TATUAJES	SI	36.4	58.3	100.0	.0	50.0	.0	43.8	
	NO	63.6	41.7	.0	100.0	50.0	100.0	56.3	
HA PERTENECIDO A UNA BANDA	SI	4.5	8.3	.0	.0	.0	.0	.0	
	NO	95.5	91.7	100.0	100.0	100.0	100.0	100.0	
INFRACCION BAJO INTOXICACION	SI	31.8	25.0	.0	25.0	50.0	.0	25.0	
	NO	68.2	75.0	100.0	75.0	50.0	100.0	75.0	
TIPO DE INFRACCION	ROBO	54.5	66.7	100.0	50.0	100.0	100.0	62.5	
	VIOLACION	.0	.0	.0	.0	.0	.0	.0	
	HOMICIDIO	4.5	8.3	.0	.0	.0	.0	6.3	
	LESIONES A TERCEROS	.0	.0	.0	.0	.0	.0	.0	
	DAÑOS EN PROPIEDAD AJENA	31.8	25.0	.0	25.0	.0	.0	18.8	
	SECUESTRO	.0	.0	.0	.0	.0	.0	.0	
	DELITOS CONTRA LA SALUD	4.5	.0	.0	.0	.0	.0	6.3	
	CONSUMO DE DROGAS	.0	.0	.0	.0	.0	.0	.0	
	PORTACION DE ARMA	.0	.0	.0	.0	.0	.0	.0	
	OTROS	4.5	.0	.0	25.0	.0	.0	6.3	
	LUGAR DE LA INFRACCION	VIA PUBLICA	63.6	66.7	.0	100.0	50.0	.0	62.5
		HOGAR	4.5	.0	.0	.0	.0	.0	.0
		TRABAJO	.0	.0	.0	.0	.0	.0	.0
ESCUELA		.0	.0	.0	.0	.0	.0	.0	
AEROPUERTO INTERNACIONAL (ADUANA)		.0	.0	.0	.0	.0	.0	.0	
LUGAR DE RECREO		.0	.0	.0	.0	.0	.0	.0	
OTRO	31.8	33.3	100.0	.0	50.0	100.0	37.5		

Fuente: SISVEA, Consejo Tutelar de Menores, 2009



***SERVICIOS DE
URGENCIAS***



**Proporción de pacientes bajo influjo de drogas, atendidos debido a lesiones por causa externa en Servicios de Urgencias, según tipo de droga
 2009
 NAYARIT**

LESIONES POR CAUSA EXTERNA (%)	ALCOHOL	TABACO
	n=9	n=2
ACCIDENTE AUTOMOVILISTICO	22.2	50.0
ATROPELLADO	22.2	50.0
CAIDA	22.2	.0
ENVENENADO O INTOXICADO	.0	.0
GOLPES	22.2	.0
HERIDA POR ARMA DE FUEGO	.0	.0
HERIDA POR OBJETO PUSO CORTANTE	11.1	.0
VIOLACION	.0	.0
QUEMADURA	.0	.0
ASFIXIA	.0	.0
APLASTAMIENTO	.0	.0
ELECTROCUCION	.0	.0
OTRAS	.0	.0
NO CONTESTO	.0	.0
Total	100.0	100.0

Inhalables (adhesivos, aerosoles, anestésicos, solventes y gases, limpiadores y otros nitritos (amilo, butilo, isobutilo)).
 Alucinogenos (LSD, DET, DMT, DOB, DOM, STP, PCP, mescalina, psilocibina, psilocina, belladona, mandrágora y datura).
 Otros opiáceos (opio o morfina y derivados).
 Cocaína y derivados (clorhidrato de cocaína, cocaína base (crack) y basuco).
 Depresores del SNC (benzodiazepinas, barbitúricos, otros compuestos y flunitrazepam).
 Otras drogas (antihistamínicos, metilfenidato y anfetamínicos, anorexígenos, anticolinérgicos/antiespasmódicos, antiparkinsonianos, antidepresivos, fenotiazinas, otros psicotrópicos (fenitoínas, valproico, iminoestilbenos) y refractyl ofteno).
 N=9 SISVEA, Servicio Médico de Urgencias, 2009
 Nota: La suma total por tipo de droga es mayor al número de pacientes debido al multiuso de drogas
 Fuente: SISVEA, Servicios de Urgencias, 2009



**Proporción de pacientes que solicitaron atención en los Servicios de Urgencias por Patología, según drogas consumidas en los últimos 30 días
 2009
 NAYARIT**

PATOLOGIA (%)	ALCOHOL	MARIGUANA	INHALABLES	ALUCINO GENOS	HEROINA	OTROS OPIACEOS	COCAINA Y DERIVADOS	DEPRESORES DEL SNC	OTRAS DROGAS	TABACO
	n=260	n=18	n=3	n=1	n=1	n=146	n=13	n=42	n=24	n=157
BRONQUITIS/ENFISEMA/ASMA	3.1	.0	.0	.0	.0	6.8	.0	9.5	12.5	3.8
CA DE TRAQUEA/BRONQUIOS/PULMON	.0	.0	33.3	.0	.0	.0	.0	.0	.0	.6
ENFERMEDAD ISQUEMICA DEL CORAZON	.8	.0	.0	.0	.0	.7	.0	.0	.0	1.3
HIPERTENSION	5.8	.0	.0	.0	.0	9.6	7.7	7.1	12.5	5.7
ENFERMEDAD CEREBROVASCULAR	.4	.0	.0	.0	.0	.7	.0	.0	.0	1.3
OTRA AFECCION NEUROLOGICA	.8	.0	.0	.0	.0	1.4	.0	7.1	8.3	.0
CIRROSIS/GASTRITIS	8.1	11.1	.0	.0	.0	2.1	15.4	7.1	4.2	8.9
SANGRADO DE TUBO DIGESTIVO	1.2	11.1	.0	.0	.0	.0	15.4	.0	4.2	2.5
URGENCIAS QUIRURGICAS	3.1	.0	.0	.0	.0	.7	.0	.0	4.2	3.2
PSICOSIS ALCOHOLICA	2.3	22.2	.0	.0	.0	1.4	7.7	2.4	4.2	1.9
AFECCION GINECO-OBSTETRICA	1.9	.0	.0	.0	.0	3.4	.0	2.4	.0	.6
AFECCION OSTCO-MUSCULAR	6.5	5.6	33.3	.0	.0	5.5	7.7	9.5	12.5	5.7
AFECCION DERMATOLOGICA	1.5	.0	.0	.0	.0	.0	.0	.0	.0	1.9
DIABETES MELLITUS	1.9	.0	.0	.0	.0	8.2	.0	7.1	4.2	1.9
SIDA	.0	.0	.0	.0	.0	.0	.0	2.4	4.2	.0
OTRAS	43.5	33.3	33.3	100.0	100.0	53.4	38.5	38.1	29.2	38.2
NINGUNA	21.2	22.2	.0	.0	.0	16.4	15.4	14.3	8.3	24.8

Inhalables (adhesivos, aerosoles, anestésicos, solventes y gases, limpiadores y otros nitritos (amilo, butilo, isobutilo)).

Alucinogenos (LSD, DET, DMT, DOB, DOM, STP, PCP, mescalina, psilocibina, psilocina, belladona, mandrágora y datura).

Otros opiáceos (opio o morfina y derivados).

Cocaína y derivados (clorhidrato de cocaína, cocaína base (crack) y basuco).

Depresores del SNC (benzodiazepinas, barbitúricos, otros compuestos y flunitrazepam).

Otras drogas (antihistamínicos, metilfenidato y anfetamínicos, anorexígenos, anticolinérgicos/antiespasmódicos, antiparkinsonianos, antidepresivos, fenotiazinas, otros psicotrópicos (fenitoína, valproico, iminoestilbenos) y refractyl ofteno).

N=1,299

Nota:El total por tipo de droga y/o patología no suman el 100% ya que cada paciente pudo tener respuestas multiples

Fuente: SISVEA, Servicios de Urgencias, 2009



***CENTROS DE
INTEGRACIÓN
JUVENIL***





NUEVO LEON



INFORME 2009



CENTROS DE TRATAMIENTO



Perfil sociodemográfico de la población que acude a los Centros de Tratamiento No Gubernamentales según Droga de Impacto, 2009
 NUEVO LEON

CARACTERÍSTICAS		GLOBAL	ALCOHOL	MARIGUANA	INHALABLES	ALUCINOGENOS	HEROINA	OTROS OPIACEOS	COCAINA Y DERIVADOS	DEPRESORES SNC	METANFETAMINAS	TABACO
		n=988	n=218	n=159	n=110	n=10	n=13	n=5	n=413	n=16	n=40	n=4
SEXO	MASCULINO	88.0	87.6	88.7	89.1	90.0	100.0	40.0	89.6	81.3	75.0	50.0
	FEMENINO	12.0	12.4	11.3	10.9	10.0	.0	60.0	10.4	18.8	25.0	50.0
EDAD	14 AÑOS O MENOS	4.4	.5	8.2	21.8	.0	.0	.0	.5	6.3	5.0	.0
	15-19 AÑOS	24.6	11.0	42.8	43.6	30.0	.0	.0	20.1	25.0	32.5	.0
	20-24 AÑOS	21.7	12.4	27.0	13.6	40.0	7.7	.0	26.2	18.8	32.5	.0
	25-29 AÑOS	13.9	9.6	10.1	6.4	20.0	38.5	.0	18.6	12.5	17.5	.0
	30-34 AÑOS	12.2	14.2	6.9	4.5	.0	30.8	60.0	15.0	12.5	7.5	.0
	35 AÑOS O MAS	23.3	52.3	5.0	10.0	10.0	23.1	40.0	19.6	25.0	5.0	100.0
ESCOLARIDAD	NO FUE A LA ESCUELA	.9	2.3	.0	.9	.0	.0	.0	.5	.0	2.5	.0
	PRIMARIA	13.4	13.8	10.7	28.2	10.0	7.7	.0	10.9	6.3	12.5	25.0
	TECNICO POST-PRIMARIA	.8	1.4	.0	.9	10.0	.0	.0	.7	.0	.0	.0
	SECUNDARIA O PREVOCAACIONAL	39.6	26.6	42.1	58.2	30.0	38.5	20.0	41.6	43.8	35.0	.0
	TECNICO POST-SECUNDARIA	4.7	8.3	2.5	.0	.0	.0	.0	5.6	.0	.0	25.0
	PREPARATORIA O VOCACIONAL	22.7	18.8	27.0	10.9	40.0	38.5	20.0	24.0	25.0	37.5	.0
	LICENCIATURA	16.7	27.5	17.0	.9	10.0	7.7	20.0	15.7	25.0	7.5	50.0
	POSGRADO	1.3	1.4	.6	.0	.0	7.7	40.0	1.0	.0	5.0	.0
ESTADO CIVIL	CASADO	22.5	35.9	8.2	7.3	.0	23.1	40.0	25.7	25.0	12.5	75.0
	SOLTERO	56.9	38.2	82.4	82.7	80.0	30.8	40.0	49.3	56.3	75.0	.0
	DIVORCIADO	6.7	10.6	1.9	1.8	10.0	15.4	.0	8.3	.0	.0	25.0
	SEPARADO	6.0	7.8	1.3	2.7	10.0	7.7	20.0	7.3	12.5	5.0	.0
	VIUDO	.5	1.8	.0	.0	.0	.0	.0	.0	.0	2.5	.0
	UNION LIBRE	7.4	5.5	6.3	5.5	.0	23.1	.0	9.5	6.3	5.0	.0
SITUACION LABORAL	ESTUDIANTE	16.2	7.8	33.8	30.3	40.0	7.7	.0	9.3	31.3	17.5	25.0
	DESEMPLEADO	21.4	17.0	19.5	22.9	20.0	.0	.0	24.8	18.8	27.5	.0
	DESOCUPADO	11.6	7.3	15.6	17.4	10.0	15.4	.0	12.0	.0	5.0	.0
	TRABAJO FIJO	33.1	44.0	18.2	16.5	10.0	38.5	80.0	37.0	37.5	30.0	50.0
	TRABAJO OCASIONAL	14.9	17.0	13.0	12.8	20.0	38.5	20.0	14.7	12.5	12.5	.0
	AMA DE CASA	1.4	2.3	.0	.0	.0	.0	.0	1.7	.0	5.0	.0
	JUBILADO	1.4	4.6	.0	.0	.0	.0	.0	.5	.0	2.5	25.0
ACUDIO A ESTE CENTRO EN FORMA	VOLUNTARIO	53.3	50.5	40.9	31.8	60.0	92.3	100.0	63.0	62.5	50.0	100.0
	LO LLEVARON AMIGOS O FAMILIARES	38.1	39.4	45.3	53.6	40.0	7.7	.0	32.0	31.3	42.5	.0
	POR INDICACION LEGAL	4.8	4.6	8.2	7.3	.0	.0	.0	3.6	6.3	.0	.0
	POR INDICACION MEDICA	.9	1.4	.6	1.8	.0	.0	.0	.5	.0	2.5	.0
	OTROS	2.9	4.1	5.0	5.5	.0	.0	.0	1.0	.0	5.0	.0

Inhalables (adhesivos, aerosoles, anestésicos, solventes y gases, limpiadores y otros nitratos (amilo, butilo, isobutilo)).

Alucinogenos (LSD, DET, DMT, DOB, DOM, STP, PCP, mescalina, psilocibina, psilocina, belladona, mandrágora y datura).

Otros opiáceos (opio o morfina y derivados).

Cocaína y derivados (clorhidrato de cocaína, cocaína base (crack) y basuco).

Depresores del SNC (benzodiazepinas, barbitúricos, otros compuestos y flunitrazepam).

Otras drogas (antihistamínicos, metilfenidato y anfetamínicos, anorexígenos, anticolinérgicos/antiespasmódicos, antiparkinsonianos, antidepresivos, fenotiazinas, otros psicotrópicos (fenitoínas, valproico, iminoestilbenos) y refractyl ofteno).

Metanfetaminas (cristal).

Fuente: SISVEA -Centros de Tratamiento No Gubernamentales, 2009.



**Patrón de consumo de la población que acude a Centros de Tratamiento No Gubernamentales según Droga de Impacto, 2009
NUEVO LEÓN**

CARACTERÍSTICAS		GLOBAL	ALCOHOL	MARIGUANA	INHALABLES	ALUICINOGENOS	HEROINA	OTROS OPIACEOS	COCAINA Y DERIVADOS	DEPRESORES SNC	METANFETAMINAS	TABACO
		n=988	n=218	n=159	n=110	n=10	n=13	n=5	n=413	n=16	n=40	n=4
FRECUENCIA ACTUAL	DIARIO	82.9	85.3	84.3	83.6	60.0	84.6	100.0	80.4	87.5	87.5	100.0
	2 A 3 VECES POR SEMANA	11.6	11.0	8.8	9.1	30.0	7.7	.0	14.3	12.5	5.0	.0
	1 VEZ POR SEMANA	5.0	3.2	6.9	6.4	.0	7.7	.0	4.8	.0	7.5	.0
	1 A 3 VECES POR MES	.5	.5	.0	.9	10.0	.0	.0	.5	.0	.0	.0
EDAD DE INICIO	1 A 11 VECES AL AÑO	.0	.0	.0	.0	.0	.0	.0	.0	.0	.0	.0
	9 AÑOS O MENOS	3.0	.9	3.1	2.7	.0	.0	.0	3.9	.0	7.5	25.0
	10 - 14 AÑOS	49.2	32.1	59.7	67.3	80.0	61.5	40.0	48.2	50.0	50.0	50.0
	15 - 19 AÑOS	41.5	56.0	34.0	27.3	20.0	38.5	40.0	41.4	50.0	40.0	.0
	20 - 24 AÑOS	3.9	6.9	2.5	.9	.0	.0	20.0	4.1	.0	.0	25.0
	25 - 29 AÑOS	1.3	1.4	.6	.9	.0	.0	.0	1.7	.0	2.5	.0
	30 - 34 AÑOS	.6	1.8	.0	.9	.0	.0	.0	.2	.0	.0	.0
	35 AÑOS Y MAS	.4	.9	.0	.0	.0	.0	.0	.5	.0	.0	.0
DROGA DE INICIO	ALCOHOL	39.1	70.2	26.4	11.8	50.0	38.5	40.0	35.4	37.5	30.0	50.0
	MARIGUANA	17.2	2.8	27.0	25.5	20.0	23.1	.0	18.9	6.3	22.5	.0
	INHALABLES	9.8	1.4	8.8	36.4	.0	.0	.0	7.7	6.3	17.5	.0
	ALUICINOGENOS	.1	.0	.0	.0	.0	.0	.0	.0	.0	2.5	.0
	HEROINA	.0	.0	.0	.0	.0	.0	.0	.0	.0	.0	.0
	OTROS OPIACEOS	.1	.0	.0	.0	.0	.0	20.0	.0	.0	.0	.0
	COCAINA Y DERIVADOS	4.3	.5	1.3	.0	.0	7.7	.0	8.2	.0	10.0	.0
	DEPRESORES SNC	.6	.0	.0	.9	.0	.0	.0	.5	18.8	.0	.0
	OTRAS DROGAS	.3	.5	.0	.0	.0	.0	20.0	.0	6.3	.0	.0
	METANFETAMINAS	.4	.0	.0	.0	.0	.0	.0	.5	.0	5.0	.0
TABACO	28.1	24.8	36.5	25.5	30.0	30.8	20.0	28.8	25.0	12.5	50.0	

Inhalables (adhesivos, aerosoles, anestésicos, solventes y gases, limpiadores y otros nitritos (amilo, butilo, isobutilo)).

Alucinogenos (LSD, DET, DMT, DOB, DOM, STP, PCP, mescalina, psilocibina, psilocina, belladona, mandrágora y datura).

Otros opiáceos (opio o morfina y derivados).

Cocaína y derivados (clorhidrato de cocaína, cocaína base (crack) y basuco).

Depresores del SNC (benzodiazepinas, barbitúricos, otros compuestos y flunitrazepam).

Otras drogas (antihistamínicos, metilfenidato y anfetamínicos, anorexígenos, anticolinérgicos/antiespasmódicos, antiparkinsonianos, antidepresivos, fenotiazinas, otros psicotrópicos (fenitoínas, valproico, iminoestilbenos) y refractol (oteno)).

Metanfetaminas (cristal).

Fuente: SISVEA -Centros de Tratamiento No Gubernamentales, 2009.



Características sociodemográficas de pacientes que acuden a Centros de Tratamiento No Gubernamentales (ONG's) según Droga de Inicio, 2009
NUEVO LEON

CARACTERÍSTICAS		GLOBAL	ALCOHOL	MARIGUANA	INHALABLES	ALUCINOGENOS	OTROS OPIACEOS	COCAINA Y DERIVADOS	DEPRESORES SNC	OTRAS DROGAS	METANFETAMINAS	TABACO
		n=988	n=386	n=170	n=97	n=1	n=1	n=42	n=6	n=3	n=4	n=278
SEXO	MASCULINO	88.0	88.3	90.0	91.8	.0	.0	78.6	66.7	33.3	50.0	88.5
	FEMENINO	12.0	11.7	10.0	8.2	100.0	100.0	21.4	33.3	66.7	50.0	11.5
EDAD	14 AÑOS O MENOS	4.4	1.3	7.1	13.4	.0	.0	2.4	.0	.0	.0	4.3
	15-19 AÑOS	24.6	18.4	37.6	39.2	100.0	.0	11.9	66.7	33.3	25.0	20.9
	20-24 AÑOS	21.7	18.1	18.8	24.7	.0	.0	26.2	.0	.0	25.0	27.3
	25-29 AÑOS	13.9	13.2	15.3	7.2	.0	.0	21.4	16.7	33.3	25.0	14.7
	30-34 AÑOS	12.2	14.8	9.4	10.3	.0	100.0	21.4	.0	33.3	25.0	9.4
	35 AÑOS O MAS	23.3	34.2	11.8	5.2	.0	.0	16.7	16.7	.0	.0	23.4
NIVEL ACADEMICO	NO FUE A LA ESCUELA	.9	1.3	.6	1.0	.0	.0	.0	.0	.0	.0	.7
	PRIMARIA	13.4	11.1	18.8	28.9	.0	.0	19.0	.0	.0	.0	7.6
	TECNICO POST-PRIMARIA	.8	.5	.6	2.1	.0	.0	.0	.0	33.3	.0	.7
	SECUNDARIA O PREVOCACIONAL	39.6	32.6	52.4	57.7	.0	.0	45.2	66.7	.0	25.0	34.5
	TECNICO POST-SECUNDARIA	4.7	6.0	3.5	1.0	.0	.0	2.4	.0	.0	.0	5.4
	PREPARATORIA O VOCACIONAL	22.7	25.4	17.1	7.2	100.0	.0	26.2	16.7	.0	75.0	26.6
	LICENCIATURA	16.7	22.0	7.1	2.1	.0	100.0	7.1	16.7	33.3	.0	21.6
	POSGRADO	1.3	1.0	.0	.0	.0	.0	.0	.0	33.3	.0	2.9
ESTADO CIVIL	SOLTERO	56.9	48.1	72.4	68.8	100.0	100.0	57.1	66.7	66.7	75.0	54.7
	CASADO	22.5	27.8	11.8	15.6	.0	.0	21.4	16.7	33.3	.0	24.8
	DIVORCIADO	6.7	9.1	2.9	1.0	.0	.0	9.5	.0	.0	25.0	7.2
	SEPARADO	6.0	6.8	3.5	4.2	.0	.0	2.4	.0	.0	.0	7.9
	VIUDO	.5	1.3	.0	.0	.0	.0	.0	.0	.0	.0	.0
	UNION LIBRE	7.4	7.0	9.4	10.4	.0	.0	9.5	16.7	.0	.0	5.4
EDAD DE INICIO	9 AÑOS O MENOS	3.0	1.8	4.1	4.1	.0	.0	2.4	.0	.0	.0	4.0
	10 - 14 AÑOS	49.2	38.3	55.9	69.1	.0	.0	19.0	66.7	66.7	25.0	57.9
	15 - 19 AÑOS	41.5	50.8	37.1	24.7	100.0	.0	42.9	33.3	33.3	75.0	36.7
	20 - 24 AÑOS	3.9	5.7	2.4	1.0	.0	100.0	16.7	.0	.0	.0	1.4
	25 - 29 AÑOS	1.3	1.8	.6	.0	.0	.0	11.9	.0	.0	.0	.0
	30 - 34 AÑOS	.6	1.0	.0	1.0	.0	.0	2.4	.0	.0	.0	.0
FRECUENCIA DE INICIO	35 AÑOS Y MAS	.4	.5	.0	.0	.0	.0	4.8	.0	.0	.0	.0
	DIARIO	59.9	38.3	61.8	64.9	.0	100.0	38.1	33.3	100.0	25.0	91.0
	2 A 3 VECES POR SEMANA	16.3	27.5	13.5	13.4	100.0	.0	11.9	16.7	.0	25.0	4.0
	1 VEZ POR SEMANA	16.2	26.4	14.1	16.5	.0	.0	26.2	16.7	.0	25.0	1.8
	1 A 3 VECES AL MES	7.1	7.5	10.6	4.1	.0	.0	21.4	16.7	.0	25.0	2.9
1 A 11 VECES AL AÑO	.5	.3	.0	1.0	.0	.0	2.4	16.7	.0	.0	.4	

Inhalables (adhesivos, aerosoles, anestésicos, solventes y gases, limpiadores y otros nitritos (amilo, butilo, isobutilo)).

Alucinogenos (LSD, DET, DMT, DOB, DOM, STP, PCP, mescalina, psilocibina, psilocina, belladona, mandrágora y datura).

Otros opiáceos (opio o morfina y derivados).

Cocaína y derivados (clorhidrato de cocaína, cocaína base (crack) y basuco).

Depresores del SNC (benzodicepinas, barbitúricos, otros compuestos y flunitrazepam).

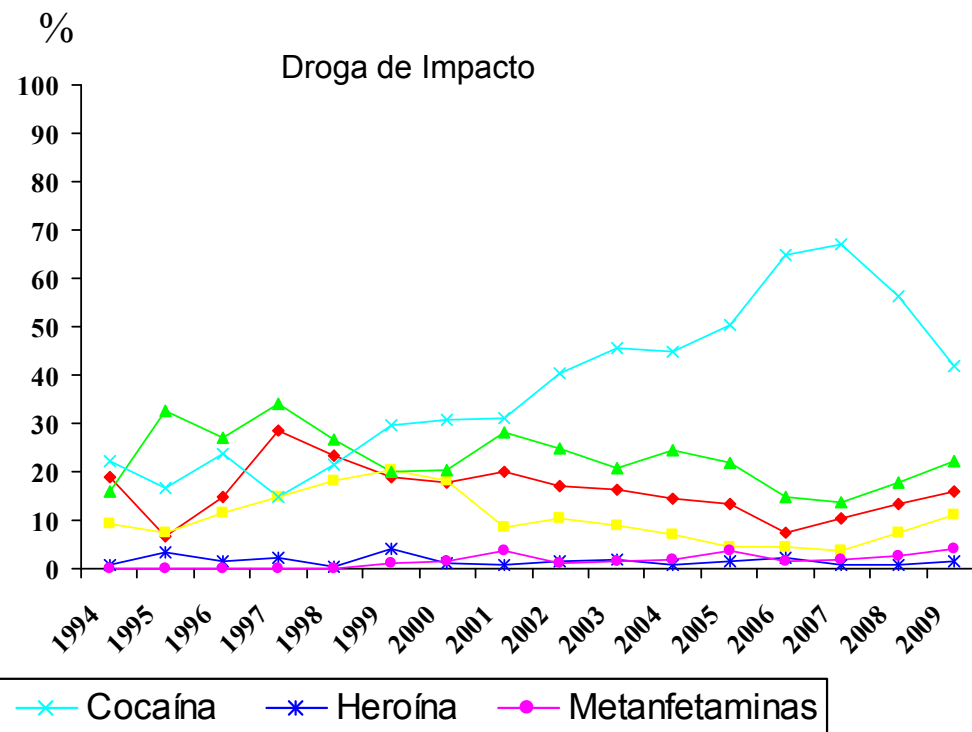
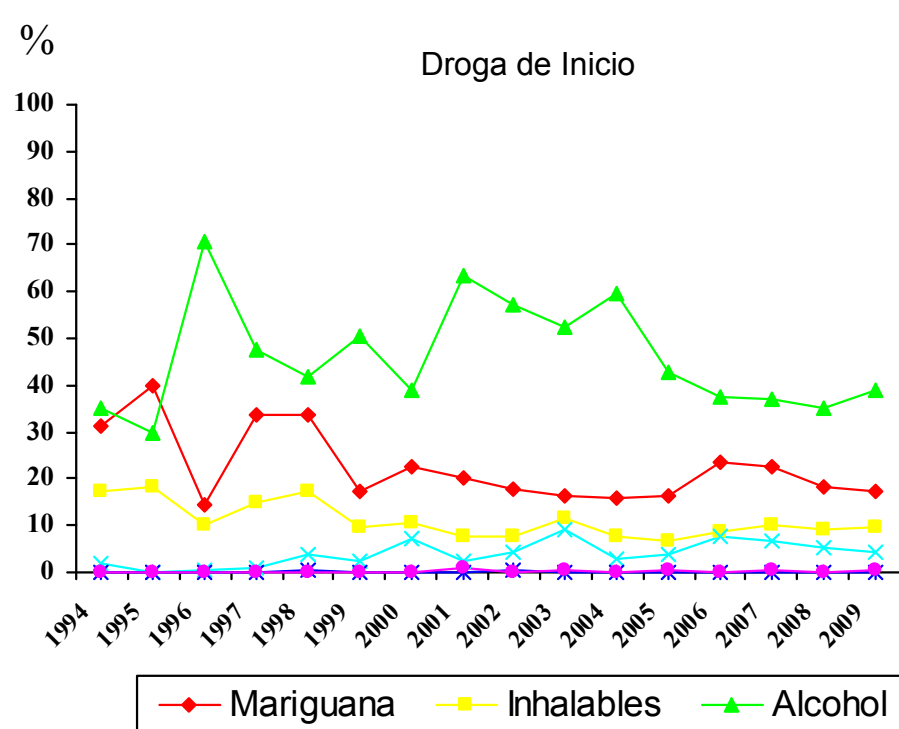
Otras drogas (antihistamínicos, metilfenidato y anfetamínicos, anorexígenos, anticolinérgicos/antiespasmódicos, antiparkinsonianos, antidepresivos, fenotiazinas, otros psicotrópicos (fenitoínas, valproico, iminoestilbenos) y refractyl ofteno).

Metanfetaminas (cristal).

Fuente: SISVEA -Centros de Tratamiento No Gubernamentales, 2009.



Comparación entre la droga de inicio y la droga de impacto reportada por los pacientes que acuden a los Centros de Tratamiento No Gubernamentales (ONG's) 1994 - 2009



Metanfetaminas (cristal).

Fuente: SISVEA Centros de Tratamiento No Gubernamentales, 2009.



***CONSEJO TUTELAR DE
MENORES***



**Características sociales y tipo de infracción cometida por los menores infractores usuarios de drogas 2009
 NUEVO LEON**

CARACTERÍSTICAS		GLOBAL	MARIGUANA	INHALABLES	ALCOHOL	COCAINA Y DERIVADOS	TABACO	METANFETAMINAS
		n=102	n=49	n=34	n=55	n=19	n=53	n=3
SEXO	MASCULINO	87.3	85.7	97.1	87.3	68.4	88.7	100.0
	FEMENINO	12.7	14.3	2.9	12.7	31.6	11.3	.0
EDAD	5 A 9 AÑO	.0	.0	.0	.0	.0	.0	.0
	10 A 14 AÑO	2.9	.0	.0	1.8	.0	1.9	.0
	15 A 18 AÑO	97.1	100.0	100.0	98.2	100.0	98.1	100.0
ESCOLARIDAD	PRIMARIA	32.4	24.5	29.4	29.1	26.3	24.5	66.7
	SECUNDARIA	52.0	63.3	58.8	56.4	63.2	58.5	33.3
	PREPA	15.7	12.2	11.8	14.5	10.5	17.0	.0
	LIC O POS	.0	.0	.0	.0	.0	.0	.0
OCUPACION	NO ESTUDIO	.0	.0	.0	.0	.0	.0	.0
	ESTUDIANTE	20.6	16.3	14.7	18.2	15.8	20.8	.0
	EMPLEADO	33.3	34.7	26.5	30.9	26.3	24.5	.0
LUGAR DE LA INFRACCION	SUBEMPLEADO	29.4	34.7	47.1	40.0	36.8	43.4	100.0
	HOGAR	2.0	2.0	.0	1.8	10.5	1.9	.0
	NINGUNA	14.7	12.2	11.8	9.1	10.5	9.4	.0
USA TATUAJES	SI	28.4	40.8	35.3	34.5	31.6	30.2	66.7
	NO	71.6	59.2	64.7	65.5	68.4	69.8	33.3
HA PERTENECIDO A UNA BANDA	SI	48.0	63.3	64.7	49.1	68.4	52.8	100.0
	NO	52.0	36.7	35.3	50.9	31.6	47.2	.0
INFRACCION BAJO INTOXICACION	SI	30.4	46.9	38.2	45.5	52.6	41.5	66.7
	NO	69.6	53.1	61.8	54.5	47.4	58.5	33.3
TIPO DE INFRACCION	ROBO	51.0	53.1	55.9	43.6	68.4	49.1	33.3
	VIOLACION	4.9	4.1	5.9	5.5	.0	5.7	.0
	HOMICIDIO	7.8	10.2	8.8	3.6	15.8	5.7	33.3
	LESIONES A TERCEROS	13.7	14.3	8.8	12.7	5.3	17.0	.0
	DAÑOS EN PROPIEDAD AJENA	16.7	12.2	26.5	23.6	21.1	24.5	.0
	SECUESTRO	2.9	4.1	5.9	5.5	5.3	3.8	33.3
	DELITOS CONTRA LA SALUD	12.7	14.3	5.9	14.5	5.3	11.3	.0
	CONSUMO DE DROGAS	.0	.0	.0	.0	.0	.0	.0
	PORTACION DE ARMA	3.9	4.1	5.9	5.5	.0	1.9	.0
	OTROS	9.8	10.2	8.8	10.9	5.3	13.2	.0
	VIA PUBLICA	88.2	89.8	97.1	87.3	94.7	88.7	100.0
	HOGAR	2.0	4.1	.0	.0	5.3	1.9	.0
	TRABAJO	2.0	.0	.0	3.6	.0	.0	.0
ESCUELA	.0	.0	.0	.0	.0	.0	.0	
AEREOPUERTO INTERNACIONAL (ADUANA)	.0	.0	.0	.0	.0	.0	.0	
LUGAR DE RECREO	2.0	4.1	.0	.0	.0	.0	.0	
OTRO	5.9	2.0	2.9	9.1	.0	9.4	.0	

Fuente: SISVEA, Consejo Tutelar de Menores, 2009



***CENTROS DE
INTEGRACIÓN
JUVENIL***



Perfil Sociodemográfico de la Población que acudió a Centros de Integración Juvenil según Droga de Inicio, 2009
 NUEVO LEÓN

CARACTERÍSTICAS		DROGA DE INICIO										
		GLOBAL	TABACO	ALCOHOL	MARIGUANA	COCAÍNA	INHALABLES	ESTIMULANTES	ALUCINOGENAS	DEPRESORES	OPIACEOS	OTRAS
		N=884	n=539	n=194	n=67	n=14	n=62	n=1	n=1	n=3	n=2	n=1
SEXO	MASCULINO	82.9	81.8	84.0	89.6	78.6	85.5	100.0	100.0	66.7	50.0	.0
	FEMENINO	17.1	18.2	16.0	10.4	21.4	14.5	.0	.0	33.3	50.0	100.0
EDAD ACTUAL	9 AÑOS Ó MENOS	.0	.0	.0	.0	.0	.0	.0	.0	.0	.0	.0
	10-14 AÑOS	13.9	11.0	11.0	15.2	21.4	47.5	.0	.0	.0	.0	.0
	15-19 AÑOS	35.2	36.6	26.2	47.0	35.7	37.7	100.0	.0	66.7	.0	.0
	20-24 AÑOS	15.3	17.2	14.7	9.1	21.4	8.2	.0	.0	.0	.0	.0
	25-29 AÑOS	12.4	13.1	12.0	16.7	14.3	3.3	.0	.0	33.3	.0	.0
	30-34 AÑOS	8.0	6.5	13.1	10.6	.0	3.3	.0	.0	.0	.0	100.0
	35 AÑOS Y MAS	15.2	15.7	23.0	1.5	7.1	.0	.0	100.0	.0	100.0	.0
ESTADO CIVIL	SOLTERO	63.0	62.7	56.7	64.2	64.3	85.5	.0	.0	100.0	.0	100.0
	CASADO	16.2	16.7	20.6	13.4	14.3	3.2	.0	.0	.0	.0	.0
	U. LIBRE	8.0	8.3	6.7	13.4	7.1	3.2	.0	.0	.0	50.0	.0
	SEPARADO	7.1	6.7	8.8	7.5	14.3	1.6	100.0	100.0	.0	.0	.0
	DIVORCIADO	2.3	2.0	3.6	.0	.0	1.6	.0	.0	.0	50.0	.0
	VIUDO	.1	.0	.5	.0	.0	.0	.0	.0	.0	.0	.0
	NO ESPECIFICA	3.3	3.5	3.1	1.5	.0	4.8	.0	.0	.0	.0	.0
ESCOLARIDAD	SIN ESTUDIOS NO SABE LEER NI ESCRIBIR	.5	.8	.0	.0	.0	.0	.0	.0	.0	.0	.0
	SIN ESTUDIOS SABE LEER Y ESCRIBIR	.0	.0	.0	.0	.0	.0	.0	.0	.0	.0	.0
	PRIMARIA	9.3	8.5	7.8	10.8	14.3	19.4	.0	.0	.0	.0	.0
	SECUNDARIA	49.5	48.8	44.8	47.7	57.1	69.4	100.0	100.0	66.7	50.0	.0
	TECNICO O COMERCIAL	4.8	4.9	7.3	.0	.0	1.6	.0	.0	.0	.0	100.0
	BACHILLERATO	28.1	28.8	28.5	38.5	28.6	9.7	.0	.0	33.3	50.0	.0
	LICENCIATURA	7.7	8.1	11.5	3.1	.0	.0	.0	.0	.0	.0	.0
POSGRADO	.1	.2	.0	.0	.0	.0	.0	.0	.0	.0	.0	
OCUPACION	ESTUDIANTE	24.7	22.3	24.7	27.3	7.7	48.3	.0	.0	33.3	.0	.0
	ESTUDIA Y TRABAJA	2.6	3.5	.5	.0	.0	5.0	.0	.0	.0	.0	.0
	LABORAL ESTABLE	19.0	18.6	28.4	9.1	7.7	6.7	.0	100.0	.0	.0	.0
	LABORAL INESTABLE	14.3	14.2	14.7	16.7	46.2	3.3	.0	.0	33.3	50.0	.0
	DESEMPLEADO	8.7	9.2	7.4	13.6	7.7	3.3	100.0	.0	.0	.0	.0
	DESOCUPADO	26.9	28.2	20.0	31.8	23.1	31.7	.0	.0	33.3	50.0	100.0
	HOGAR	3.3	3.5	3.7	1.5	7.7	1.7	.0	.0	.0	.0	.0
NIVEL SOCIOECONOMICO	PENSIONADO	.5	.6	.5	.0	.0	.0	.0	.0	.0	.0	.0
	ALTO	.2	.4	.0	.0	.0	.0	.0	.0	.0	.0	.0
	MEDIO ALTO	16.9	18.5	19.3	9.2	15.4	4.9	.0	.0	.0	50.0	.0
	MEDIO BAJO	60.6	59.5	59.4	58.5	61.5	77.0	100.0	100.0	33.3	.0	100.0
	BAJO	21.7	21.0	20.9	30.8	23.1	18.0	.0	.0	66.7	50.0	.0
POBREZA EXTREMA	.6	.6	.5	1.5	.0	.0	.0	.0	.0	.0	.0	

Nota: El número total es mayor a la suma por tipo de droga, debido a la falta de registro.
 Fuente: SISVEA -Centros de Integración Juvenil, 2009.



Perfil Sociodemográfico de la Población que acudió a Centros de Integración Juvenil según Droga de Impacto, 2009
 NUEVO LEÓN

CARACTERÍSTICAS	DROGA DE IMPACTO												
	GLOBAL	TABACO	ALCOHOL	MARIGUANA	COCAÍNA	INHALABLES	ESTIMULANTES	DE DISEÑO	ALUCINOGENAS	DEPRESORES	OPIACEOS	OTRAS	
	N=790	n=43	n=109	n=151	n=262	n=190	n=9	n=5	n=1	n=15	n=3	n=2	
SEXO	MASCULINO	83.0	51.2	80.7	89.4	91.6	79.5	55.6	80.0	100.0	46.7	100.0	.0
	FEMENINO	17.0	48.8	19.3	10.6	8.4	20.5	44.4	20.0	.0	53.3	.0	100.0
EDAD ACTUAL	9 AÑOS Ó MENOS	.0	.0	.0	.0	.0	.0	.0	.0	.0	.0	.0	.0
	10-14 AÑOS	14.0	4.7	2.8	9.9	1.1	44.9	.0	.0	.0	13.3	.0	50.0
	15-19 AÑOS	33.1	23.3	20.4	55.6	14.9	46.0	44.4	80.0	100.0	66.7	.0	.0
	20-24 AÑOS	15.7	9.3	12.0	14.6	26.8	5.3	22.2	20.0	.0	6.7	.0	.0
	25-29 AÑOS	13.0	4.7	8.3	7.9	27.2	1.6	22.2	.0	.0	6.7	66.7	.0
	30-34 AÑOS	8.4	4.7	13.9	4.0	14.9	1.1	.0	.0	.0	.0	33.3	50.0
	35 AÑOS Y MAS	15.8	53.5	42.6	7.9	14.9	1.1	11.1	.0	.0	6.7	.0	.0
ESTADO CIVIL	SOLTERO	62.2	46.5	40.4	75.5	45.0	88.9	55.6	100.0	100.0	86.7	.0	100.0
	CASADO	17.1	30.2	31.2	13.2	24.0	1.1	22.2	.0	.0	6.7	.0	.0
	U. LIBRE	8.2	14.0	5.5	3.3	14.5	4.7	.0	.0	.0	.0	33.3	.0
	SEPARADO	6.8	2.3	17.4	4.0	9.2	1.1	22.2	.0	.0	.0	.0	.0
	DIVORCIADO	2.4	2.3	3.7	.0	4.2	.5	.0	.0	.0	6.7	33.3	.0
	VIUDO	.1	2.3	.0	.0	.0	.0	.0	.0	.0	.0	.0	.0
	NO ESPECIFICA	3.2	2.3	1.8	4.0	3.1	3.7	.0	.0	.0	.0	33.3	.0
ESCOLARIDAD	SIN ESTUDIOS NO SABE LEER NI ESCRIBIR	.5	2.4	1.9	.0	.0	.5	.0	.0	.0	.0	.0	.0
	SIN ESTUDIOS SABE LEER Y ESCRIBIR	.0	.0	.0	.0	.0	.0	.0	.0	.0	.0	.0	.0
	PRIMARIA	9.0	11.9	12.1	2.7	8.5	13.8	.0	.0	.0	.0	.0	.0
	SECUNDARIA	49.5	35.7	43.0	41.6	42.6	74.1	33.3	.0	.0	46.7	66.7	50.0
	TECNICO O COMERCIAL	5.0	9.5	7.5	4.7	5.4	1.6	.0	.0	.0	13.3	.0	50.0
	BACHILLERATO	28.1	23.8	26.2	43.6	31.0	10.1	66.7	80.0	100.0	33.3	33.3	.0
	LICENCIATURA	7.8	14.3	9.3	7.4	12.4	.0	.0	20.0	.0	6.7	.0	.0
	POSGRADO	.1	2.4	.0	.0	.0	.0	.0	.0	.0	.0	.0	.0
OCUPACION	ESTUDIANTE	24.1	14.0	13.5	40.1	4.7	45.9	.0	20.0	.0	57.1	.0	50.0
	ESTUDIA Y TRABAJA	2.5	7.0	1.0	2.7	1.2	3.8	.0	20.0	.0	.0	.0	.0
	LABORAL ESTABLE	19.2	23.3	40.4	13.6	25.7	2.7	12.5	.0	.0	7.1	66.7	.0
	LABORAL INESTABLE	14.3	20.9	13.5	9.5	23.3	6.0	12.5	20.0	.0	.0	.0	.0
	DESEMPLEADO	8.9	2.3	9.6	7.5	12.8	6.0	12.5	20.0	.0	.0	.0	.0
	DESOCUPADO	27.0	11.6	16.3	25.2	29.6	31.7	62.5	20.0	100.0	35.7	33.3	50.0
	HOGAR	3.5	14.0	4.8	1.4	2.7	3.8	.0	.0	.0	.0	.0	.0
	PENSIONADO	.5	7.0	1.0	.0	.0	.0	.0	.0	.0	.0	.0	.0
NIVEL SOCIOECONOMICO	ALTO	.3	.0	.0	.7	.0	.0	.0	.0	.0	.0	.0	33.3
	MEDIO ALTO	16.9	31.7	17.0	20.8	18.4	10.1	.0	25.0	.0	7.1	33.3	.0
	MEDIO BAJO	60.0	51.2	53.8	59.0	60.8	61.2	88.9	75.0	100.0	85.7	33.3	100.0
	BAJO	22.2	17.1	27.4	19.4	20.4	27.7	11.1	.0	.0	7.1	.0	.0
	POBREZA EXTREMA	.7	.0	1.9	.0	.4	1.1	.0	.0	.0	.0	.0	.0
DROGA DE INICIO	TABACO	60.5	83.7	56.0	63.6	63.4	53.2	44.4	40.0	100.0	66.7	33.3	.0
	ALCOHOL	22.3	11.6	41.3	18.5	23.3	15.3	33.3	.0	.0	20.0	33.3	50.0
	MARIGUANA	7.6	2.3	.0	14.6	7.6	5.8	11.1	60.0	.0	6.7	33.3	.0
	COCAÍNA	1.6	.0	.9	.7	2.7	2.1	.0	.0	.0	.0	.0	.0
	INHALABLES	7.1	2.3	.9	2.0	2.3	23.7	.0	.0	.0	.0	.0	.0
	ESTIMULANTES	.1	.0	.0	.0	.0	.0	11.1	.0	.0	.0	.0	.0
	DE DISEÑO	.0	.0	.0	.0	.0	.0	.0	.0	.0	.0	.0	.0
	ALUCINOGENAS	.1	.0	.9	.0	.0	.0	.0	.0	.0	.0	.0	.0
	DEPRESORES	.3	.0	.0	.7	.0	.0	.0	.0	.0	6.7	.0	.0
	OPIACEOS	.3	.0	.0	.0	.8	.0	.0	.0	.0	.0	.0	.0
	OTRAS	.1	.0	.0	.0	.0	.0	.0	.0	.0	.0	.0	50.0

Nota: El número total es mayor a la suma por tipo de droga, debido a la falta de registro.
 Fuente: SISVEA -Centros de Integración Juvenil, 2009.

OAXACA

MÉXICO
2010



CENAVECE
EPIDEMIOLOGÍA

SALUD



INFORME 2009



CENTROS DE TRATAMIENTO



Perfil sociodemográfico de la población que acude a los Centros de Tratamiento No Gubernamentales según Droga de Impacto, 2009
OAXACA

CARACTERÍSTICAS		GLOBAL	ALCOHOL	MARIGUANA	INHALABLES	HEROINA	COCAINA Y DERIVADOS	OTRAS DROGAS	METANFETAMINAS	TABACO
		n=968	n=772	n=74	n=9	n=10	n=81	n=1	n=6	n=15
SEXO	MASCULINO	91.4%	92.0	93.2	100.0	80.0	84.0	100.0	100.0	93.3
	FEMENINO	8.6%	8.0	6.8	.0	20.0	16.0	.0	.0	6.7
EDAD	14 AÑOS O MENOS	1.0%	.4	4.1	.0	10.0	3.7	.0	.0	.0
	15-19 AÑOS	8.0%	4.3	27.0	55.6	30.0	14.8	100.0	16.7	13.3
	20-24 AÑOS	7.7%	5.3	18.9	11.1	20.0	21.0	.0	.0	.0
	25-29 AÑOS	11.7%	10.5	13.5	22.2	.0	19.8	.0	33.3	13.3
	30-34 AÑOS	13.5%	13.6	8.1	.0	20.0	19.8	.0	16.7	6.7
	35 AÑOS O MAS	58.1%	65.9	28.4	11.1	20.0	21.0	.0	33.3	66.7
ESCOLARIDAD	NO FUE A LA ESCUELA	8.0%	9.1	2.7	.0	10.0	2.5	.0	16.7	6.7
	PRIMARIA	40.3%	42.7	31.1	44.4	30.0	27.2	.0	16.7	46.7
	TECNICO POST-PRIMARIA	.2%	.3	.0	.0	.0	.0	.0	.0	.0
	SECUNDARIA O PREVOCACIONAL	30.6%	27.6	47.3	33.3	60.0	40.7	.0	33.3	26.7
	TECNICO POST-SECUNDARIA	.7%	.9	.0	.0	.0	.0	.0	.0	.0
	PREPARATORIA O VOCACIONAL	14.3%	12.7	17.6	22.2	.0	24.7	100.0	33.3	13.3
	LICENCIATURA	5.8%	6.5	1.4	.0	.0	4.9	.0	.0	6.7
	POSGRADO	.2%	.3	.0	.0	.0	.0	.0	.0	.0
ESTADO CIVIL	CASADO	34.0%	38.5	16.2	.0	20.0	18.5	.0	.0	20.0
	SOLTERO	40.8%	33.9	73.0	88.9	60.0	60.5	100.0	50.0	80.0
	DIVORCIADO	3.1%	3.4	.0	.0	.0	4.9	.0	.0	.0
	SEPARADO	6.1%	6.7	2.7	.0	.0	3.7	.0	33.3	.0
	VIUDO	2.0%	2.3	.0	.0	.0	1.2	.0	.0	.0
	UNION LIBRE	14.0%	15.2	8.1	11.1	20.0	11.1	.0	16.7	.0
SITUACION LABORAL	ESTUDIANTE	2.2%	1.4	5.4	.0	.0	7.4	.0	.0	.0
	DESEMPLEADO	14.9%	14.9	8.1	33.3	10.0	19.8	100.0	33.3	.0
	DESOCUPADO	12.4%	9.5	24.3	33.3	40.0	16.0	.0	16.7	53.3
	TRABAJO FIJO	22.0%	22.3	25.7	11.1	.0	22.2	.0	16.7	13.3
	TRABAJO OCASIONAL	43.1%	45.5	33.8	22.2	50.0	33.3	.0	33.3	33.3
	AMA DE CASA	4.6%	5.4	2.7	.0	.0	1.2	.0	.0	.0
	JUBILADO	.8%	1.0	.0	.0	.0	.0	.0	.0	.0
	VOLUNTARIO	15.7%	13.1	17.6	44.4	50.0	32.1	100.0	33.3	.0
ACUDIO A ESTE CENTRO EN FORMA	LO LLEVARON AMIGOS O FAMILIARES	82.9%	85.8	79.7	55.6	40.0	66.7	.0	66.7	93.3
	POR INDICACION LEGAL	.7%	.6	.0	.0	10.0	1.2	.0	.0	.0
	POR INDICACION MEDICA	.3%	.3	.0	.0	.0	.0	.0	.0	6.7
	OTROS	.4%	.3	2.7	.0	.0	.0	.0	.0	.0

Inhalables (adhesivos, aerosoles, anestésicos, solventes y gases, limpiadores y otros nitritos (amilo, butilo, isobutilo)).

Alucinógenos (LSD, DET, DMT, DOB, DOM, STP, PCP, mescalina, psilocibina, psilocina, belladona, mandrágora y datura).

Otros opiáceos (opio o morfina y derivados).

Cocaína y derivados (clorhidrato de cocaína, cocaína base (crack) y basuco).

Depresores del SNC (benzodiacepinas, barbitúricos, otros compuestos y flunitrazepam).

Otras drogas (antihistamínicos, metilfenidato y anfetamínicos, anorexígenos, anticolinérgicos/antiespasmódicos, antiparkinsonianos, antidepresivos, fenotiazinas, otros psicotrópicos (fenitoínas, valproico, iminoestilbenos) y refractyl ofeno).

Metanfetaminas (cristal).

Fuente: SISVEA -Centros de Tratamiento No Gubernamentales, 2009.



**Patrón de consumo de la población que acude a Centros de Tratamiento No Gubernamentales según Droga de Impacto, 2009
 OAXACA**

CARACTERÍSTICAS		GLOBAL	ALCOHOL	MARIGUANA	INHALABLES	HEROINA	COCAINA Y DERIVADOS	OTRAS DROGAS	METANFETAMINAS	TABACO
		n=968	n=772	n=74	n=9	n=10	n=81	n=1	n=6	n=15
FRECUENCIA ACTUAL	DIARIO	91.6	91.3	95.9	100.0	80.0	91.4	100.0	83.3	93.3
	2 A 3 VECES POR SEMANA	2.5	2.7	1.4	.0	10.0	.0	.0	.0	6.7
	1 VEZ POR SEMANA	3.8	3.8	2.7	.0	10.0	4.9	.0	16.7	.0
	1 A 3 VECES POR MES	2.0	2.1	.0	.0	.0	3.7	.0	.0	.0
	1 A 11 VECES AL AÑO	.1	.1	.0	.0	.0	.0	.0	.0	.0
EDAD DE INICIO	9 AÑOS O MENOS	2.5	1.8	2.7	11.1	10.0	6.2	.0	16.7	.0
	10 - 14 AÑOS	30.6	27.2	56.8	55.6	60.0	37.0	.0	33.3	6.7
	15 - 19 AÑOS	43.1	44.0	29.7	22.2	30.0	44.4	100.0	50.0	66.7
	20 - 24 AÑOS	14.0	15.2	10.8	.0	.0	8.6	.0	.0	26.7
	25 - 29 AÑOS	5.3	6.3	.0	11.1	.0	1.2	.0	.0	.0
	30 - 34 AÑOS	2.8	3.2	.0	.0	.0	2.5	.0	.0	.0
	35 AÑOS Y MAS	1.8	2.2	.0	.0	.0	.0	.0	.0	.0
	DROGA DE INICIO	ALCOHOL	87.5	94.6	50.0	55.6	70.0	69.1	.0	83.3
MARIGUANA	6.0	2.7	40.5	22.2	20.0	2.5	.0	16.7	.0	
INHALABLES	1.7	.3	5.4	22.2	10.0	8.6	.0	.0	.0	
ALUCINOGENOS	.0	.0	.0	.0	.0	.0	.0	.0	.0	
HEROINA	.0	.0	.0	.0	.0	.0	.0	.0	.0	
OTROS OPIACEOS	.0	.0	.0	.0	.0	.0	.0	.0	.0	
COCAINA Y DERIVADOS	2.2	.4	2.7	.0	.0	18.5	100.0	.0	.0	
DEPRESORES SNC	.0	.0	.0	.0	.0	.0	.0	.0	.0	
OTRAS DROGAS	.0	.0	.0	.0	.0	.0	.0	.0	.0	
METANFETAMINAS	.0	.0	.0	.0	.0	.0	.0	.0	.0	
TABACO	2.7	2.1	1.4	.0	.0	1.2	.0	.0	53.3	

Inhalables (adhesivos, aerosoles, anestésicos, solventes y gases, limpiadores y otros nitritos (amilo, butilo, isobutilo)).

Alucinogenos (LSD, DET, DMT, DOB, DOM, STP, PCP, mescalina, psilocibina, psilocina, belladona, mandrágora y datura).

Otros opiáceos (opio o morfina y derivados).

Cocaína y derivados (clorhidrato de cocaína, cocaína base (crack) y basuco).

Depresores del SNC (benzodiazepinas, barbitúricos, otros compuestos y flunitrazepam).

Otras drogas (antihistamínicos, metilfenidato y anfetamínicos, anorexígenos, anticolinérgicos/antiespasmódicos, antiparkinsonianos, antidepresivos, fenotiazinas, otros psicotrópicos (fenitoínas, valproico, iminoestilbenos) y refractyl ofteno).

Metanfetaminas (cristal).

Fuente: SISVEA -Centros de Tratamiento No Gubernamentales, 2009.



Características sociodemográficas de pacientes que acuden a Centros de Tratamiento No Gubernamentales (ONG's) según Droga de Inicio, 2009
 OAXACA

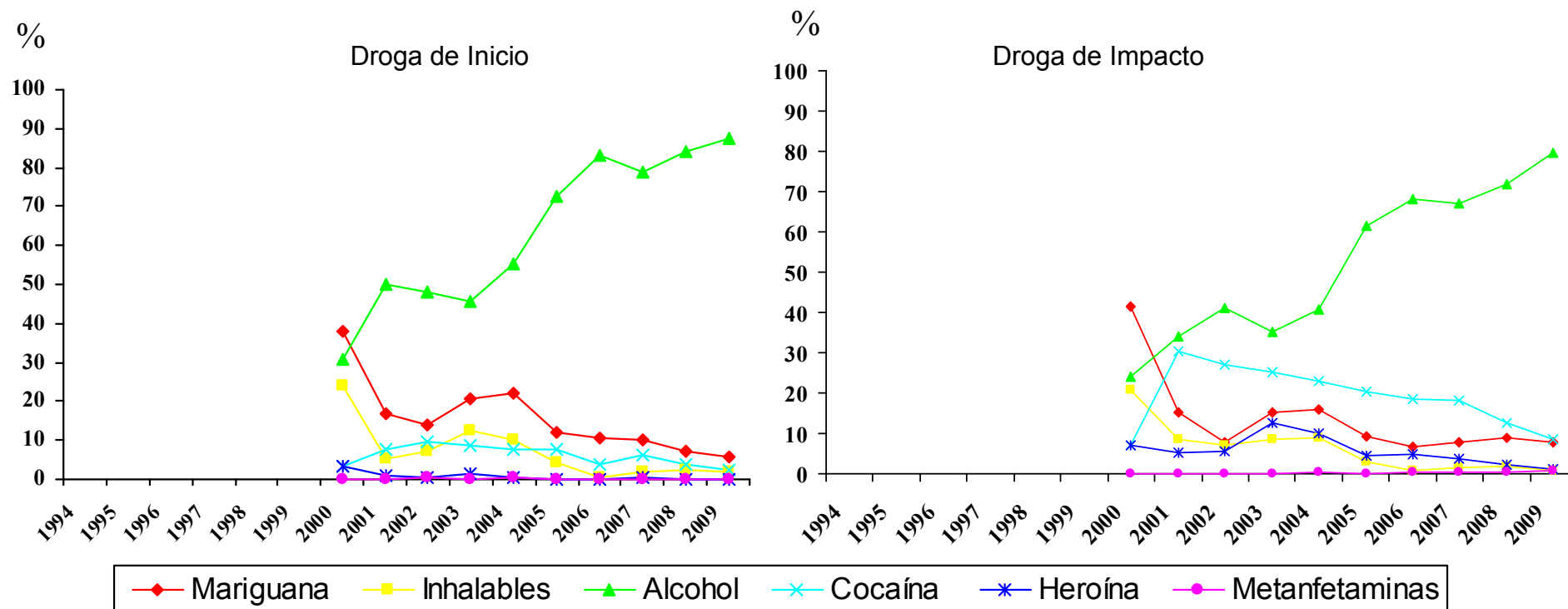
CARACTERÍSTICAS		GLOBAL	ALCOHOL	MARIGUANA	INHALABLES	COCAINA Y DERIVADOS	TABACO
		n=968	n=847	n=58	n=16	n=21	n=26
SEXO	MASCULINO	91.4	91.4	91.4	93.8	85.7	96.2
	FEMENINO	8.6	8.6	8.6	6.3	14.3	3.8
EDAD	14 AÑOS O MENOS	1.0	.8	3.4	6.3	.0	.0
	15-19 AÑOS	8.0	5.7	31.0	18.8	28.6	7.7
	20-24 AÑOS	7.7	6.3	17.2	12.5	33.3	11.5
	25-29 AÑOS	11.7	11.3	13.8	12.5	9.5	19.2
	30-34 AÑOS	13.5	13.5	6.9	31.3	23.8	11.5
	35 AÑOS O MAS	58.1	62.5	27.6	18.8	4.8	50.0
NIVEL ACADÉMICO	NO FUE A LA ESCUELA	8.0	8.7	.0	.0	9.5	3.8
	PRIMARIA	40.3	40.5	37.9	56.3	19.0	46.2
	TECNICO POST-PRIMARIA	.2	.2	.0	.0	.0	.0
	SECUNDARIA O PREVOCAIONAL	30.6	30.2	37.9	25.0	33.3	26.9
	TECNICO POST-SECUNDARIA	.7	.8	.0	.0	.0	.0
	PREPARATORIA O VOCACIONAL	14.3	13.3	20.7	12.5	38.1	11.5
	LICENCIATURA	5.8	5.9	3.4	6.3	.0	11.5
ESTADO CIVIL	POSGRADO	.2	.2	.0	.0	.0	.0
	SOLTERO	40.8	37.7	67.2	62.5	61.9	53.8
	CASADO	34.0	36.4	17.2	6.3	19.0	23.1
	DIVORCIADO	3.1	3.2	.0	.0	9.5	3.8
	SEPARADO	6.1	6.4	1.7	6.3	.0	11.5
EDAD DE INICIO	VIUDO	2.0	2.1	.0	.0	4.8	.0
	UNION LIBRE	14.0	14.3	13.8	25.0	4.8	7.7
	9 AÑOS O MENOS	2.5	2.2	3.4	12.5	4.8	.0
	10 - 14 AÑOS	30.6	28.5	46.6	68.8	28.6	42.3
	15 - 19 AÑOS	43.1	44.2	37.9	12.5	42.9	38.5
FRECUENCIA DE INICIO	20 - 24 AÑOS	14.0	14.2	12.1	.0	19.0	19.2
	25 - 29 AÑOS	5.3	5.9	.0	6.3	.0	.0
	30 - 34 AÑOS	2.8	3.1	.0	.0	4.8	.0
	35 AÑOS Y MAS	1.8	2.0	.0	.0	.0	.0
	DIARIO	43.2	40.4	65.5	68.8	57.1	57.7
	2 A 3 VECES POR SEMANA	5.7	5.4	6.9	.0	9.5	11.5
1 VEZ POR SEMANA	16.7	16.9	15.5	6.3	28.6	11.5	
	1 A 3 VECES AL MES	33.5	36.7	10.3	25.0	4.8	7.7
	1 A 11 VECES AL AÑO	.9	.6	1.7	.0	.0	11.5

Inhalables (adhesivos, aerosoles, anestésicos, solventes y gases, limpiadores y otros nitritos (amilo, butilo, isobutilo)).
 Alucinogenos (LSD, DET, DMT, DOB, DOM, STP, PCP, mescalina, psilocibina, psilocina, belladona, mandrágora y datura).
 Otros opiáceos (opio o morfina y derivados).
 Cocaína y derivados (clorhidrato de cocaína, cocaína base (crack) y basuco).
 Depresores del SNC (benzodiacepinas, barbitúricos, otros compuestos y flunitrazepam).
 Otras drogas (antihistamínicos, metilfenidato y anfetamínicos, anorexígenos, anticolinérgicos/antiespasmódicos, antiparkinsonianos, antidepresivos, fenotiazinas, otros psicotrópicos (fenitoínas, valproico, iminoestilbenos) y refractyl ofeno).
 Metanfetaminas (cristal).

Fuente: SISVEA -Centros de Tratamiento No Gubernamentales 2009



Comparación entre la droga de inicio y la droga de impacto reportada por los pacientes que acuden a los Centros de Tratamiento No Gubernamentales (ONG's) 1994 - 2009



Metanfetaminas (cristal).

Fuente: SISVEA Centros de Tratamiento No Gubernamentales, 2009.



***CONSEJO TUTELAR DE
MENORES***



**Características sociales y tipo de infracción cometida por los menores infractores usuarios de drogas 2009
 OAXACA**

CARACTERISTICAS		GLOBAL	MARIGUANA	ALCOHOL	COCAINA Y DERIVADOS	TABACO	
		n=35	n=17	n=16	n=5	n=11	
SEXO	MASCULINO	97.1	94.1	93.8	80.0	90.9	
	FEMENINO	2.9	5.9	6.3	20.0	9.1	
EDAD	5 A 9 AÑOS	.0	.0	.0	.0	.0	
	10 A 14 AÑOS	3.0	.0	7.1	.0	.0	
	15 A 18 AÑOS	97.0	100.0	92.9	100.0	100.0	
ESCOLARIDAD	PRIMARIA	37.1	41.2	31.3	40.0	45.5	
	SECUNDARIA	54.3	47.1	62.5	60.0	54.5	
	PREPA	8.6	11.8	6.3	.0	.0	
	LIC O POS	.0	.0	.0	.0	.0	
OCUPACION	NO ESTUDIO	.0	.0	.0	.0	.0	
	ESTUDIANTE	31.4	23.5	25.0	.0	9.1	
	EMPLEADO	51.4	58.8	68.8	80.0	81.8	
	SUBEMPLEADO	17.1	17.6	6.3	20.0	9.1	
	HOGAR	.0	.0	.0	.0	.0	
USA TATUAJES	NINGUNA	.0	.0	.0	.0	.0	
	SI	28.6	35.3	25.0	60.0	27.3	
HA PERTENECIDO A UNA BANDA	NO	71.4	64.7	75.0	40.0	72.7	
	SI	8.6	5.9	6.3	20.0	18.2	
INFRACCION BAJO INTOXICACION	SI	91.4	94.1	93.8	80.0	81.8	
	NO	17.1	23.5	25.0	20.0	36.4	
TIPO DE INFRACCION	NO	82.9	76.5	75.0	80.0	63.6	
	ROBO	20.0	23.5	6.3	.0	9.1	
	VIOLACION	5.7	.0	6.3	.0	.0	
	HOMICIDIO	8.6	.0	18.8	.0	18.2	
	LESIONES A TERCEROS	8.6	17.6	12.5	.0	18.2	
	DAÑOS EN PROPIEDAD AJENA	.0	.0	.0	.0	.0	
	SECUESTRO	8.6	11.8	6.3	.0	.0	
	DELITOS CONTRA LA SALUD	42.9	41.2	37.5	100.0	36.4	
	CONSUMO DE DROGAS	5.7	5.9	12.5	.0	18.2	
	PORTACION DE ARMA	2.9	5.9	6.3	.0	9.1	
	OTROS	2.9	5.9	.0	.0	.0	
	LUGAR DE LA INFRACCION	VIA PUBLICA	74.3	88.2	81.3	80.0	90.9
		HOGAR	5.7	.0	.0	.0	.0
		TRABAJO	2.9	.0	6.3	.0	.0
		ESCUELA	.0	.0	.0	.0	.0
AEREOPUERTO INTERNACIONAL (ADUANA)		.0	.0	.0	.0	.0	
LUGAR DE RECREO		2.9	.0	.0	.0	.0	
OTRO		14.3	11.8	12.5	20.0	9.1	

Fuente: SISVEA, Consejo Tutelar de Menores, 2009



***SERVICIOS DE
URGENCIAS***



**Proporción de pacientes bajo influjo de drogas, atendidos debido a lesiones por causa externa en Servicios de Urgencias, según tipo de droga
2009
OAXACA**

LESIONES POR CAUSA EXTERNA (%)	ALCOHOL	TABACO
	n=6	n=3
ACCIDENTE AUTOMOVILISTICO	83.3	100.0
ATROPELLADO	.0	.0
CAIDA	.0	.0
ENVENENADO O INTOXICADO	.0	.0
GOLPES	16.7	.0
HERIDA POR ARMA DE FUEGO	.0	.0
HERIDA POR OBJETO PUSO CORTANTE	.0	.0
VIOLACION	.0	.0
QUEMADURA	.0	.0
ASFIXIA	.0	.0
APLASTAMIENTO	.0	.0
ELECTROCUCION	.0	.0
OTRAS	.0	.0
NO CONTESTO	.0	.0
Total	100.0	100.0

Inhalables (adhesivos, aerosoles, anestésicos, solventes y gases, limpiadores y otros nitritos (amilo, butilo, isobutilo)).

Alucinogenos (LSD, DET, DMT, DOB, DOM, STP, PCP, mescalina, psilocibina, psilocina, belladona, mandrágora y datura).

Otros opiáceos (opio o morfina y derivados).

Cocaína y derivados (clorhidrato de cocaína, cocaína base (crack) y basuco).

Depresores del SNC (benzodiazepinas, barbitúricos, otros compuestos y flunitrazepam).

Otras drogas (antihistamínicos, metilfenidato y anfetamínicos, anorexígenos, anticolinérgicos/antiespasmódicos, antiparkinsonianos, antidepressivos, fenotiazinas, otros psicotrópicos (fenitoínas, valproico, iminoestilbenos) y refractyl ofteno).

N= 6 SISVEA, Servicio Médico de Urgencias, 2009

Nota: La suma total por tipo de droga es mayor al número de pacientes debido al multiuso de drogas

Fuente: SISVEA, Servicios de Urgencias, 2009



**Proporción de pacientes que solicitaron atención en los Servicios de Urgencias por Patología, según drogas consumidas en los últimos 30 días
 2009
 OAXACA**

PATOLOGIA (%)	ALCOHOL	MARIGUANA	INHALABLES	ALUCINO GENOS	HEROINA	OTROS OPIACEOS	COCAINA Y DERIVADOS	DEPRESORES DEL SNC	OTRAS DROGAS	TABACO
	n=68	n=9	n=3	n=1	n=1	n=23	n=7	n=11	n=2	n=28
BRONQUITIS/ENFISEMA/ASMA	1.5	.0	.0	.0	.0	.0	.0	.0	.0	.0
CA DE TRAQUEA/BRONQUIOS/PULMON	.0	.0	.0	.0	.0	4.3	.0	9.1	.0	.0
ENFERMEDAD ISQUEMICA DEL CORAZON	.0	.0	.0	.0	.0	4.3	.0	.0	.0	.0
HIPERTENSION	.0	.0	.0	.0	.0	.0	.0	.0	.0	.0
ENFERMEDAD CEREBROVASCULAR	.0	.0	.0	.0	.0	.0	14.3	.0	.0	3.6
OTRA AFECCION NEUROLOGICA	.0	.0	.0	.0	.0	.0	14.3	.0	.0	3.6
CIRROSIS/GASTRITIS	2.9	.0	.0	.0	.0	4.3	.0	9.1	.0	.0
SANGRADO DE TUBO DIGESTIVO	1.5	11.1	.0	.0	.0	.0	.0	.0	.0	.0
URGENCIAS QUIRURGICAS	5.9	11.1	.0	.0	.0	.0	14.3	.0	.0	.0
PSICOSIS ALCOHOLICA	1.5	.0	.0	.0	.0	.0	.0	9.1	.0	.0
AFECCION GINECO-OBSTETRICA	1.5	.0	.0	.0	.0	8.7	.0	9.1	.0	.0
AFECCION OSTCO-MUSCULAR	2.9	.0	.0	.0	.0	.0	.0	.0	.0	3.6
AFECCION DERMATOLOGICA	.0	.0	.0	.0	.0	.0	.0	.0	.0	.0
DIABETES MELLITUS	7.4	11.1	33.3	100.0	100.0	21.7	14.3	36.4	50.0	.0
SIDA	1.5	.0	.0	.0	.0	4.3	14.3	.0	.0	.0
OTRAS	47.1	66.7	100.0	100.0	100.0	52.2	42.9	27.3	50.0	57.1
NINGUNA	32.4	11.1	.0	.0	.0	4.3	14.3	9.1	.0	35.7

Inhalables (adhesivos, aerosoles, anestésicos, solventes y gases, limpiadores y otros nitritos (amilo, butilo, isobutilo)).

Alucinogenos (LSD, DET, DMT, DOB, DOM, STP, PCP, mescalina, psilocibina, psilocina, belladona, mandrágora y datura).

Otros opiáceos (opio o morfina y derivados).

Cocaína y derivados (clorhidrato de cocaína, cocaína base (crack) y basuco).

Depresores del SNC (benzodiazepinas, barbitúricos, otros compuestos y flunitrazepam).

Otras drogas (antihistamínicos, metilfenidato y anfetamínicos, anorexígenos, anticolinérgicos/antiespasmódicos, antiparkinsonianos, antidepressivos, fenotiazinas, otros psicotrópicos (fenitoínas, valproico, iminoestilbenos) y refractyl ofteno).

N=204

Nota:El total por tipo de droga y/o patología no suman el 100% ya que cada paciente pudo tener respuestas multiples

Fuente: SISVEA, Servicios de Urgencias, 2009



***CENTROS DE
INTEGRACIÓN
JUVENIL***



Perfil Sociodemográfico de la Población que acudió a Centros de Integración Juvenil según Droga de Inicio, 2009
OAXACA

CARACTERÍSTICAS		DROGA DE INICIO						
		GLOBAL	TABACO	ALCOHOL	MARIGUANA	INHALABLES	DEPRESORES	OTRAS
		N=130	n=57	n=63	n=7	n=1	n=1	n=1
SEXO	MASCULINO	80.0	70.2	88.9	85.7	100.0	.0	100.0
	FEMENINO	20.0	29.8	11.1	14.3	.0	100.0	.0
EDAD ACTUAL	9 AÑOS Ó MENOS	.0	.0	.0	.0	.0	.0	.0
	10-14 AÑOS	13.8	8.8	14.3	42.9	.0	.0	100.0
	15-19 AÑOS	40.8	38.6	47.6	14.3	.0	.0	.0
	20-24 AÑOS	13.8	17.5	9.5	14.3	100.0	.0	.0
	25-29 AÑOS	7.7	10.5	3.2	28.6	.0	.0	.0
	30-34 AÑOS	6.9	5.3	7.9	.0	.0	100.0	.0
ESTADO CIVIL	35 AÑOS Y MAS	16.9	19.3	17.5	.0	.0	.0	.0
	SOLTERO	71.5	71.9	68.3	100.0	100.0	.0	100.0
	CASADO	12.3	14.0	12.7	.0	.0	.0	.0
	U. LIBRE	5.4	5.3	6.3	.0	.0	.0	.0
	SEPARADO	6.2	3.5	9.5	.0	.0	.0	.0
	DIVORCIADO	3.1	5.3	1.6	.0	.0	.0	.0
ESCOLARIDAD	VIUDO	1.5	.0	1.6	.0	.0	100.0	.0
	NO ESPECIFICA	.0	.0	.0	.0	.0	.0	.0
	SIN ESTUDIOS NO SABE LEER NI ESCRIBIR	.0	.0	.0	.0	.0	.0	.0
	SIN ESTUDIOS SABE LEER Y ESCRIBIR	.8	.0	1.6	.0	.0	.0	.0
	PRIMARIA	14.0	14.3	14.3	.0	.0	100.0	.0
	SECUNDARIA	45.7	39.3	46.0	85.7	100.0	.0	100.0
OCUPACION	TECNICO O COMERCIAL	.8	1.8	.0	.0	.0	.0	.0
	BACHILLERATO	27.1	30.4	28.6	.0	.0	.0	.0
	LICENCIATURA	11.6	14.3	9.5	14.3	.0	.0	.0
	POSGRADO	.0	.0	.0	.0	.0	.0	.0
	ESTUDIANTE	27.3	21.2	31.7	50.0	.0	.0	.0
	ESTUDIA Y TRABAJA	6.6	3.8	8.3	.0	.0	.0	100.0
NIVEL SOCIOECONOMICO	LABORAL ESTABLE	21.5	19.2	23.3	16.7	100.0	.0	.0
	LABORAL INESTABLE	14.9	15.4	15.0	16.7	.0	.0	.0
	DESEMPLEADO	5.8	7.7	3.3	16.7	.0	.0	.0
	DESOCUPADO	19.0	26.9	13.3	.0	.0	100.0	.0
	HOGAR	5.0	5.8	5.0	.0	.0	.0	.0
	PENSIONADO	.0	.0	.0	.0	.0	.0	.0
NIVEL SOCIOECONOMICO	ALTO	.0	.0	.0	.0	.0	.0	.0
	MEDIO ALTO	12.4	23.2	4.8	.0	.0	.0	.0
	MEDIO BAJO	46.5	35.7	54.0	85.7	.0	.0	.0
	BAJO	38.8	39.3	38.1	14.3	100.0	100.0	100.0
	POBREZA EXTREMA	2.3	1.8	3.2	.0	.0	.0	.0

Nota: El número total es mayor a la suma por tipo de droga, debido a la falta de registro.
Fuente: SISVEA -Centros de Integración Juvenil, 2009.



Perfil Sociodemográfico de la Población que acudió a Centros de Integración Juvenil según Droga de Impacto, 2009
OAXACA

CARACTERÍSTICAS	DROGA DE IMPACTO							
	GLOBAL	TABACO	ALCOHOL	MARIGUANA	COCAÍNA	INHALABLES	OPIACEOS	
	N=62	n=4	n=28	n=14	n=9	n=%	n=2	
SEXO	MASCULINO	80.6	100.0	78.6	92.9	77.8	60.0	50.0
	FEMENINO	19.4	.0	21.4	7.1	22.2	40.0	50.0
EDAD ACTUAL	9 AÑOS Ó MENOS	.0	.0	.0	.0	.0	.0	.0
	10-14 AÑOS	14.5	.0	14.3	28.6	.0	20.0	.0
	15-19 AÑOS	43.5	50.0	53.6	42.9	33.3	20.0	.0
	20-24 AÑOS	19.4	.0	10.7	21.4	33.3	20.0	100.0
	25-29 AÑOS	3.2	.0	.0	7.1	11.1	.0	.0
	30-34 AÑOS	1.6	.0	.0	.0	11.1	.0	.0
	35 AÑOS Y MAS	17.7	50.0	21.4	.0	11.1	40.0	.0
ESTADO CIVIL	SOLTERO	75.8	25.0	78.6	100.0	66.7	60.0	50.0
	CASADO	9.7	25.0	10.7	.0	11.1	20.0	.0
	U. LIBRE	4.8	25.0	3.6	.0	.0	.0	50.0
	SEPARADO	3.2	.0	.0	.0	.0	20.0	.0
	DIVORCIADO	4.8	25.0	3.6	.0	11.1	.0	.0
	VIUDO	1.6	.0	3.6	.0	.0	.0	.0
	NO ESPECIFICA	.0	.0	.0	.0	.0	.0	.0
ESCOLARIDAD	SIN ESTUDIOS NO SABE LEER NI ESCRIBIR	.0	.0	.0	.0	.0	.0	.0
	SIN ESTUDIOS SABE LEER Y ESCRIBIR	1.6	.0	3.6	.0	.0	.0	.0
	PRIMARIA	9.7	.0	7.1	14.3	11.1	20.0	.0
	SECUNDARIA	41.9	50.0	32.1	57.1	44.4	40.0	50.0
	TECNICO O COMERCIAL	.0	.0	.0	.0	.0	.0	.0
	BACHILLERATO	29.0	25.0	32.1	21.4	33.3	40.0	.0
	LICENCIATURA	17.7	25.0	25.0	7.1	11.1	.0	50.0
	POSGRADO	.0	.0	.0	.0	.0	.0	.0
OCUPACIÓN	ESTUDIANTE	25.0	.0	26.9	35.7	.0	25.0	50.0
	ESTUDIA Y TRABAJA	12.5	33.3	19.2	7.1	.0	.0	.0
	LABORAL ESTABLE	17.9	33.3	15.4	21.4	14.3	25.0	.0
	LABORAL INESTABLE	19.6	.0	23.1	.0	42.9	25.0	50.0
	DESEMPLEADO	3.6	.0	3.8	.0	14.3	.0	.0
	DESOCUPADO	12.5	33.3	7.7	21.4	.0	25.0	.0
	HOGAR	8.9	.0	3.8	14.3	28.6	.0	.0
	PENSIONADO	.0	.0	.0	.0	.0	.0	.0
NIVEL SOCIOECONÓMICO	ALTO	.0	.0	.0	.0	.0	.0	.0
	MEDIO ALTO	8.2	25.0	3.6	7.1	12.5	.0	50.0
	MEDIO BAJO	54.1	25.0	50.0	71.4	37.5	80.0	50.0
	BAJO	32.8	50.0	42.9	7.1	50.0	20.0	.0
	POBREZA EXTREMA	4.9	.0	3.6	14.3	.0	.0	.0
DROGA DE INICIO	TABACO	46.8	50.0	32.1	50.0	77.8	60.0	50.0
	ALCOHOL	48.4	50.0	67.9	28.6	22.2	40.0	50.0
	MARIGUANA	3.2	.0	.0	14.3	.0	.0	.0
	COCAÍNA	.0	.0	.0	.0	.0	.0	.0
	INHALABLES	.0	.0	.0	.0	.0	.0	.0
	ESTIMULANTES	.0	.0	.0	.0	.0	.0	.0
	DE DISEÑO	.0	.0	.0	.0	.0	.0	.0
	ALUCINOGENAS	.0	.0	.0	.0	.0	.0	.0
	DEPRESORES	.0	.0	.0	.0	.0	.0	.0
	OPIACEOS	.0	.0	.0	.0	.0	.0	.0
	OTRAS	1.6	.0	.0	7.1	.0	.0	.0

Nota: El número total es mayor a la suma por tipo de droga, debido a la falta de registro.
Fuente: SISVEA -Centros de Integración Juvenil, 2009.

PUEBLA

MÉXICO
2010



CENAVECE
EPIDEMIOLOGÍA

SALUD



INFORME 2009



CENTROS DE TRATAMIENTO



Perfil sociodemográfico de la población que acude a los Centros de Tratamiento No Gubernamentales según Droga de Impacto, 2009
PUEBLA

CARACTERÍSTICAS		GLOBAL	ALCOHOL	MARIGUANA	INHALABLES	ALUCINOGENOS	HEROINA	COCAINA Y DERIVADOS	DEPRESORES SNC	OTRAS DROGAS	METANFETAMINAS	TABACO
		n=895	n=618	n=86	n=74	n=4	n=26	n=72	n=5	n=1	n=7	n=2
SEXO	MASCULINO	91.2	89.5	97.7	90.5	100.0	100.0	95.8	80.0	100.0	100.0	50.0
	FEMENINO	8.8	10.5	2.3	9.5	.0	.0	4.2	20.0	.0	.0	50.0
EDAD	14 AÑOS O MENOS	2.3	2.3	.0	8.1	.0	.0	.0	.0	.0	14.3	.0
	15-19 AÑOS	14.9	7.9	45.3	40.5	25.0	15.4	13.9	.0	.0	.0	.0
	20-24 AÑOS	11.5	8.4	14.0	16.2	50.0	26.9	19.4	.0	100.0	42.9	.0
	25-29 AÑOS	11.7	9.2	15.1	14.9	.0	23.1	20.8	40.0	.0	14.3	.0
	30-34 AÑOS	11.1	11.0	10.5	8.1	.0	11.5	15.3	20.0	.0	.0	50.0
ESCOLARIDAD	35 AÑOS O MAS	48.5	61.2	15.1	12.2	25.0	23.1	30.6	40.0	.0	28.6	50.0
	NO FUE A LA ESCUELA	8.3	10.2	7.0	2.7	.0	.0	2.8	.0	.0	14.3	.0
	PRIMARIA	35.4	36.2	30.2	41.9	25.0	38.5	30.6	60.0	.0	.0	.0
	TECNICO POST-PRIMARIA	.2	.3	.0	.0	.0	.0	.0	.0	.0	.0	.0
	SECUNDARIA O PREVOCAIONAL	33.9	33.0	37.2	44.6	.0	34.6	25.0	20.0	.0	71.4	50.0
	TECNICO POST-SECUNDARIA	1.2	1.0	1.2	.0	.0	.0	4.2	20.0	.0	.0	.0
	PREPARATORIA O VOCACIONAL	14.4	11.5	22.1	10.8	75.0	23.1	27.8	.0	.0	14.3	50.0
	LICENCIATURA	6.4	7.4	2.3	.0	.0	3.8	9.7	.0	100.0	.0	.0
ESTADO CIVIL	POSGRADO	.2	.3	.0	.0	.0	.0	.0	.0	.0	.0	.0
	CASADO	30.1	36.4	10.5	10.8	.0	19.2	26.4	.0	.0	14.3	100.0
	SOLTERO	41.5	34.3	69.8	62.2	100.0	57.7	40.3	40.0	100.0	28.6	.0
	DIVORCIADO	2.9	3.2	2.3	2.7	.0	.0	2.8	.0	.0	.0	.0
	SEPARADO	10.2	10.0	4.7	9.5	.0	15.4	12.5	60.0	.0	28.6	.0
	VIUDO	1.5	1.9	.0	.0	.0	.0	.0	.0	.0	14.3	.0
SITUACION LABORAL	UNION LIBRE	14.0	14.1	12.8	14.9	.0	7.7	18.1	.0	.0	14.3	.0
	ESTUDIANTE	4.8	3.9	11.6	5.4	25.0	.0	2.8	.0	100.0	14.3	.0
	DESEMPLEADO	20.6	21.0	18.6	23.0	25.0	15.4	20.8	.0	.0	14.3	.0
	DESOCUPADO	9.8	9.7	10.5	10.8	.0	11.5	8.3	.0	.0	28.6	.0
	TRABAJO FIJO	29.4	29.4	19.8	25.7	25.0	19.2	47.2	60.0	.0	14.3	50.0
	TRABAJO OCASIONAL	32.8	32.7	39.5	33.8	25.0	53.8	20.8	20.0	.0	28.6	.0
	AMA DE CASA	1.1	1.1	.0	1.4	.0	.0	.0	20.0	.0	.0	50.0
ACUDIO A ESTE CENTRO EN FORMA	JUBILADO	1.5	2.1	.0	.0	.0	.0	.0	.0	.0	.0	.0
	VOLUNTARIO	21.9	16.8	37.2	16.2	25.0	46.2	38.9	60.0	.0	57.1	.0
	LO LLEVARON AMIGOS O FAMILIARES	77.2	82.4	62.8	82.4	75.0	46.2	61.1	40.0	100.0	42.9	100.0
	POR INDICACION LEGAL	.7	.6	.0	.0	.0	7.7	.0	.0	.0	.0	.0
	POR INDICACION MEDICA	.2	.2	.0	1.4	.0	.0	.0	.0	.0	.0	.0
OTROS	.0	.0	.0	.0	.0	.0	.0	.0	.0	.0	.0	

Inhalables (adhesivos, aerosoles, anestésicos, solventes y gases, limpiadores y otros nitritos (amilo, butilo, isobutilo)).

Alucinogenos (LSD, DET, DMT, DOB, DOM, STP, PCP, mescalina, psilocibina, psilocina, belladona, mandrágora y datura).

Otros opiáceos (opio o morfina y derivados).

Cocaína y derivados (clorhidrato de cocaína, cocaína base (crack) y basuco).

Depresores del SNC (benzodiacepinas, barbitúricos, otros compuestos y flunitrazepam).

Otras drogas (antihistamínicos, metilfenidato y anfetamínicos, anorexígenos, anticolinérgicos/antiespasmódicos, antiparkinsonianos, antidepresivos, fenotiazinas, otros psicotrópicos (fenitoínas, valproico, iminoestilbenos) y refractyl ofteno).

Metanfetaminas (cristal).

Fuente: SISVEA -Centros de Tratamiento No Gubernamentales, 2009.



**Patrón de consumo de la población que acude a Centros de Tratamiento No Gubernamentales según Droga de Impacto, 2009
PUEBLA**

CARACTERÍSTICAS		GLOBAL	ALCOHOL	MARIGUANA	INHALABLES	ALUICINOGENOS	HEROINA	COCAINA Y DERIVADOS	DEPRESORES SNC	OTRAS DROGAS	METANFETAMINAS	TABACO
		n=895	n=618	n=86	n=74	n=4	n=26	n=72	n=5	n=1	n=7	n=2
FRECUENCIA ACTUAL	DIARIO	57.7	55.7	67.4	71.6	.0	50.0	55.6	80.0	100.0	14.3	100.0
	2 A 3 VECES POR SEMANA	13.6	12.3	16.3	10.8	25.0	34.6	13.9	20.0	.0	42.9	.0
	1 VEZ POR SEMANA	15.8	17.6	9.3	6.8	50.0	.0	19.4	.0	.0	42.9	.0
EDAD DE INICIO	1 A 3 VECES POR MES	12.2	13.8	5.8	9.5	25.0	11.5	11.1	.0	.0	.0	.0
	1 A 11 VECES AL AÑO	.8	.6	1.2	1.4	.0	3.8	.0	.0	.0	.0	.0
	9 AÑOS O MENOS	4.5	2.8	5.8	10.8	.0	7.7	8.3	40.0	.0	.0	.0
	10 - 14 AÑOS	36.1	31.4	43.0	52.7	50.0	50.0	45.8	40.0	.0	42.9	.0
	15 - 19 AÑOS	41.7	42.4	46.5	33.8	50.0	42.3	38.9	20.0	.0	42.9	50.0
	20 - 24 AÑOS	10.2	13.4	3.5	2.7	.0	.0	2.8	.0	100.0	.0	.0
	25 - 29 AÑOS	3.9	5.2	1.2	.0	.0	.0	2.8	.0	.0	.0	.0
DROGA DE INICIO	30 - 34 AÑOS	1.7	2.1	.0	.0	.0	.0	.0	.0	.0	14.3	50.0
	35 AÑOS Y MAS	2.0	2.8	.0	.0	.0	.0	1.4	.0	.0	.0	.0
	ALCOHOL	75.2	91.9	32.6	35.1	.0	30.8	52.8	40.0	.0	28.6	50.0
	MARIGUANA	7.9	1.5	45.3	8.1	25.0	26.9	8.3	40.0	.0	14.3	.0
	INHALABLES	8.0	1.5	11.6	55.4	75.0	.0	11.1	20.0	.0	.0	.0
	ALUICINOGENOS	.0	.0	.0	.0	.0	.0	.0	.0	.0	.0	.0
	HEROINA	.8	.0	.0	.0	.0	26.9	.0	.0	.0	.0	.0
	OTROS OPIACEOS	.0	.0	.0	.0	.0	.0	.0	.0	.0	.0	.0
	COCAINA Y DERIVADOS	2.7	.5	3.5	.0	.0	7.7	19.4	.0	.0	28.6	.0
	DEPRESORES SNC	.1	.0	.0	.0	.0	3.8	.0	.0	.0	.0	.0
	OTRAS DROGAS	.1	.0	.0	.0	.0	.0	.0	.0	100.0	.0	.0
METANFETAMINAS	.1	.0	.0	.0	.0	.0	.0	.0	.0	14.3	.0	
TABACO	5.0	4.7	7.0	1.4	.0	3.8	8.3	.0	.0	14.3	50.0	

Inhalables (adhesivos, aerosoles, anestésicos, solventes y gases, limpiadores y otros nitritos (amilo, butilo, isobutilo)).

Alucinogenos (LSD, DET, DMT, DOB, DOM, STP, PCP, mescalina, psilocibina, psilocina, belladona, mandrágora y datura).

Otros opiáceos (opio o morfina y derivados).

Cocaína y derivados (clorhidrato de cocaína, cocaína base (crack) y basuco).

Depresores del SNC (benzodiazepinas, barbitúricos, otros compuestos y flunitrazepam).

Otras drogas (antihistamínicos, metilfenidato y anfetamínicos, anorexígenos, anticolinérgicos/antiespasmódicos, antiparkinsonianos, antidepresivos, fenotiazinas, otros psicotrópicos (fenitoínas, valproico, iminoestilbenos) y refractyl ofeno).

Metanfetaminas (cristal).

Fuente: SISVEA -Centros de Tratamiento No Gubernamentales, 2009.



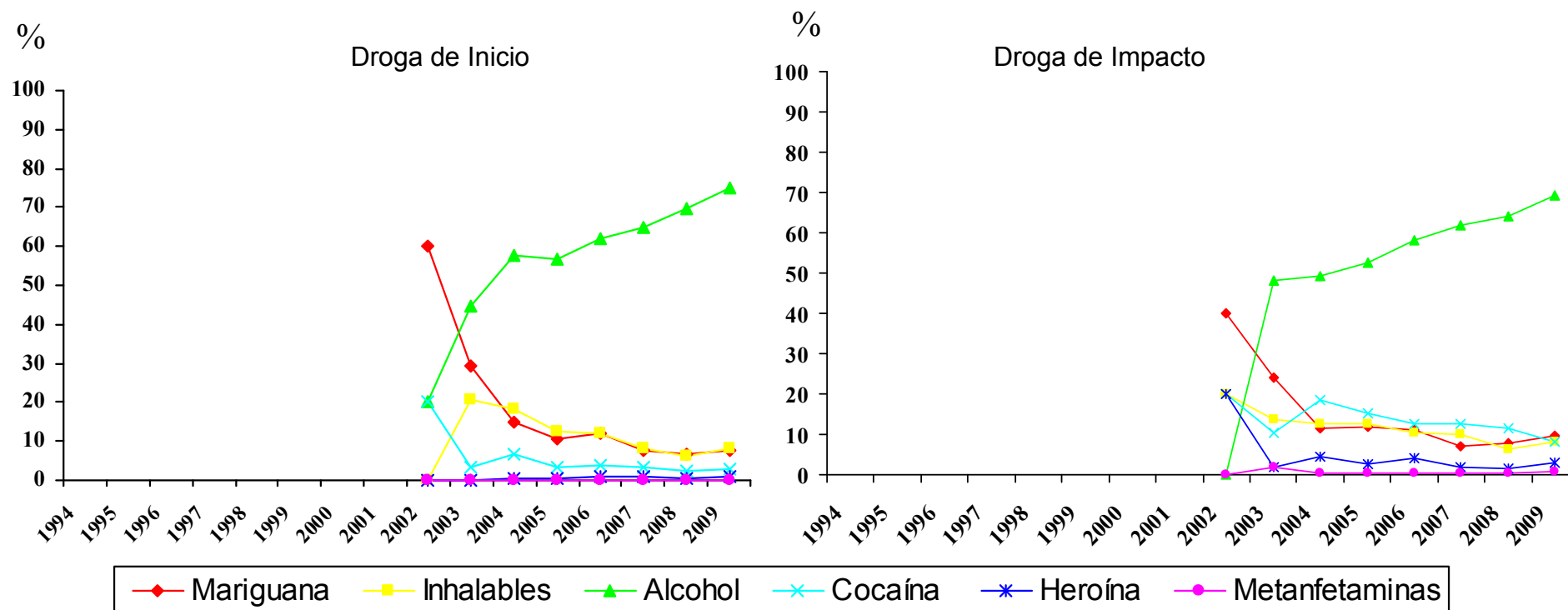
Características sociodemográficas de pacientes que acuden a Centros de Tratamiento No Gubernamentales (ONG's) según Droga de Inicio, 2009
PUEBLA

CARACTERÍSTICAS		GLOBAL	ALCOHOL	MARIGUANA	INHALABLES	HEROINA	COCAINA Y DERIVADOS	DEPRESORES SNC	OTRAS DROGAS	METANFETAMINAS	TABACO
		n=895	n=673	n=71	n=72	n=7	n=24	n=1	n=1	n=1	n=45
SEXO	MASCULINO	91.2	89.0	98.6	95.8	100.0	100.0	100.0	100.0	100.0	97.8
	FEMENINO	8.8	11.0	1.4	4.2	.0	.0	.0	.0	.0	2.2
EDAD	14 AÑOS O MENOS	2.3	2.4	.0	4.2	.0	4.2	.0	.0	.0	2.2
	15-19 AÑOS	14.9	10.1	38.0	37.5	28.6	4.2	.0	.0	.0	17.8
	20-24 AÑOS	11.5	8.6	18.3	19.4	42.9	25.0	100.0	100.0	.0	15.6
	25-29 AÑOS	11.7	10.1	14.1	16.7	28.6	33.3	.0	.0	.0	11.1
	30-34 AÑOS	11.1	11.9	7.0	9.7	.0	8.3	.0	.0	.0	11.1
	35 AÑOS O MAS	48.5	56.9	22.5	12.5	.0	25.0	.0	.0	100.0	42.2
NIVEL ACADEMICO	NO FUE A LA ESCUELA	8.3	10.3	1.4	1.4	.0	12.5	.0	.0	.0	.0
	PRIMARIA	35.4	35.8	36.6	47.2	.0	12.5	.0	.0	.0	28.9
	TECNICO POST-PRIMARIA	.2	.3	.0	.0	.0	.0	.0	.0	.0	.0
	SECUNDARIA O PREVOCCACIONAL	33.9	31.5	40.8	34.7	71.4	29.2	.0	.0	100.0	53.3
	TECNICO POST-SECUNDARIA	1.2	1.5	.0	.0	.0	4.2	.0	.0	.0	.0
	PREPARATORIA O VOCACIONAL	14.4	13.1	18.3	15.3	28.6	33.3	100.0	.0	.0	13.3
ESTADO CIVIL	LICENCIATURA	6.4	7.3	2.8	1.4	.0	8.3	.0	100.0	.0	4.4
	POSGRADO	.2	.3	.0	.0	.0	.0	.0	.0	.0	.0
	SOLTERO	41.5	35.7	64.8	61.1	71.4	62.5	100.0	100.0	.0	42.2
	CASADO	30.1	34.9	11.3	12.5	14.3	29.2	.0	.0	.0	20.0
	DIVORCIADO	2.9	3.0	2.8	2.8	.0	.0	.0	.0	.0	4.4
	SEPARADO	10.2	10.1	7.0	8.3	.0	8.3	.0	.0	.0	22.2
EDAD DE INICIO	VIUDO	1.5	1.9	.0	.0	.0	.0	.0	.0	.0	.0
	UNION LIBRE	14.0	14.4	14.1	15.3	14.3	.0	.0	.0	100.0	11.1
	9 AÑOS O MENOS	4.5	3.9	2.8	12.5	14.3	.0	.0	.0	.0	4.4
	10 - 14 AÑOS	36.1	33.1	49.3	51.4	28.6	16.7	.0	.0	.0	48.9
	15 - 19 AÑOS	41.7	41.5	42.3	33.3	57.1	66.7	100.0	.0	.0	42.2
	20 - 24 AÑOS	10.2	12.3	5.6	2.8	.0	4.2	.0	100.0	.0	.0
FRECUENCIA DE INICIO	25 - 29 AÑOS	3.9	4.8	.0	.0	.0	8.3	.0	.0	.0	2.2
	30 - 34 AÑOS	1.7	1.9	.0	.0	.0	.0	.0	.0	100.0	2.2
	35 AÑOS Y MAS	2.0	2.5	.0	.0	.0	4.2	.0	.0	.0	.0
	DIARIO	34.6	28.5	45.1	40.3	42.9	33.3	100.0	100.0	.0	97.8
	2 A 3 VECES POR SEMANA	8.5	6.8	12.7	16.7	57.1	16.7	.0	.0	100.0	.0
	1 VEZ POR SEMANA	24.6	27.6	18.3	19.4	.0	25.0	.0	.0	.0	2.2
1 A 3 VECES AL MES	29.5	34.5	19.7	18.1	.0	20.8	.0	.0	.0	.0	
	1 A 11 VECES AL AÑO	2.8	2.5	4.2	5.6	.0	4.2	.0	.0	.0	.0

Inhalables (adhesivos, aerosoles, anestésicos, solventes y gases, limpiadores y otros nitritos (amiilo, butilo, isobutilo)).
 Alucinogenos (LSD, DET, DMT, DOB, DOM, STP, PCP, mescalina, psilocibina, psilocina, belladona, mandrágora y datura).
 Otros opiáceos (opio o morfina y derivados).



Comparación entre la droga de inicio y la droga de impacto reportada por los pacientes que acuden a los Centros de Tratamiento No Gubernamentales (ONG's) 1994 - 2009



Metanfetaminas (cristal).

Fuente: SISVEA Centros de Tratamiento No Gubernamentales, 2009.



***CONSEJO TUTELAR DE
MENORES***



Características sociales y tipo de infracción cometida por los menores infractores usuarios de drogas 2009
PUEBLA

CARACTERÍSTICAS		GLOBAL	MARIGUANA	INHALABLES	ALCOHOL	COCAINA Y DERIVADOS	TABACO	
		n=96	n=33	n=10	n=86	n=6	n=84	
SEXO	MASCULINO	99.0	100.0	100.0	100.0	100.0	98.8	
	FEMENINO	1.0	.0	.0	.0	.0	1.2	
EDAD	5 A 9 AÑOS	.0	.0	.0	.0	.0	.0	
	10 A 14 AÑOS	4.3	3.1	.0	4.8	.0	3.7	
	15 A 18 AÑOS	95.7	96.9	100.0	95.2	100.0	96.3	
ESCOLARIDAD	PRIMARIA	38.5	51.5	70.0	40.7	83.3	39.3	
	SECUNDARIA	40.6	39.4	20.0	40.7	16.7	38.1	
	PREPA	16.7	9.1	10.0	16.3	.0	17.9	
	LIC O POS	.0	.0	.0	.0	.0	.0	
OCUPACION	NO ESTUDIO	4.2	.0	.0	2.3	.0	4.8	
	ESTUDIANTE	16.7	9.1	10.0	17.4	.0	17.9	
	EMPLEADO	68.8	72.7	90.0	72.1	100.0	69.0	
	SUBEMPLEADO	6.3	9.1	.0	4.7	.0	4.8	
USA TATUAJES	HOGAR	1.0	.0	.0	.0	.0	1.2	
	NINGUNA	7.3	9.1	.0	5.8	.0	7.1	
	SI	20.8	39.4	60.0	17.4	83.3	17.9	
HA PERTENECIDO A UNA BANDA	NO	79.2	60.6	40.0	82.6	16.7	82.1	
	SI	8.3	12.1	10.0	9.3	33.3	8.3	
INFRACCION BAJO INTOXICACION	NO	91.7	87.9	90.0	90.7	66.7	91.7	
	SI	41.7	51.5	80.0	44.2	33.3	40.5	
TIPO DE INFRACCION	NO	58.3	48.5	20.0	55.8	66.7	59.5	
	ROBO	63.5	69.7	70.0	61.6	66.7	63.1	
	VIOLACION	11.5	6.1	10.0	12.8	.0	13.1	
	HOMICIDIO	7.3	6.1	10.0	8.1	.0	7.1	
	LESIONES A TERCEROS	11.5	15.2	10.0	11.6	33.3	11.9	
	DAÑOS EN PROPIEDAD AJENA	2.1	.0	.0	2.3	.0	1.2	
	SECUESTRO	.0	.0	.0	.0	.0	.0	
	DELITOS CONTRA LA SALUD	.0	.0	.0	.0	.0	.0	
	CONSUMO DE DROGAS	.0	.0	.0	.0	.0	.0	
	PORTACION DE ARMA	4.2	3.0	.0	3.5	.0	3.6	
	OTROS	.0	.0	.0	.0	.0	.0	
	LUGAR DE LA INFRACCION	VIA PUBLICA	76.0	81.8	90.0	73.3	83.3	72.6
		HOGAR	17.7	12.1	10.0	19.8	16.7	20.2
		TRABAJO	4.2	3.0	.0	4.7	.0	4.8
		ESCUELA	.0	.0	.0	.0	.0	.0
AEREOPUERTO INTERNACIONAL (ADUANA)		.0	.0	.0	.0	.0	.0	
LUGAR DE RECREO		1.0	3.0	.0	1.2	.0	1.2	
OTRO	1.0	.0	.0	1.2	.0	1.2		

Fuente: SISVEA, Consejo Tutelar de Menores, 2009



FORENSE



Tipo de muerte bajo intoxicación según droga 2009
PUEBLA



CARACTERISTICAS		GLOBAL (BAJO EFECTO)	ALCOHOL	COCAINA Y DERIVADOS
		n=132	n=132	n=1
SEXO	MASCULINO	96.2	96.2	100.0
	FEMENINO	3.8	3.8	.0
EDAD	5 A 9 AÑOS	.0	.0	.0
	10 A 14 AÑOS	.0	.0	.0
	15 A 19 AÑOS	6.1	6.1	.0
	20 A 24 AÑOS	9.1	9.1	.0
	25 A 29 AÑOS	12.1	12.1	100.0
	30 A 34 AÑOS	16.7	16.7	.0
	35 A 39 AÑOS	15.2	15.2	.0
	40 AÑOS O MÁS	40.9	40.9	.0
CAUSA DE MUERTE	ATROPELLADO	20.5	20.5	.0
	CHOQUE DE VEHICULO DE MOTOR	22.0	22.0	.0
	CAIDA	9.1	9.1	.0
	ELECTROCUTADO	.0	.0	.0
	QUEMADO	.0	.0	.0
	GOLPE POR OBJETO CONTUNDENTE	6.8	6.8	.0
	ASFIXIA	12.1	12.1	100.0
	APLASTAMIENTO	.0	.0	.0
	ARMA DE FUEGO	4.5	4.5	.0
	ARMA BLANCA (PUNZO CORTANTE)	4.5	4.5	.0
	VIOLACION	.0	.0	.0
	INTOXICADO	2.3	2.3	.0
	ENVENENADO	.0	.0	.0
	OTROS	18.2	18.2	.0
LUGAR DONDE OCURRIO LA CAUSA DE MUERTE	TRANSITO	6.8	6.8	.0
	HOGAR	21.2	21.2	100.0
	VIA PUBLICA	63.6	63.6	.0
	BAÑOS PUBLICOS	.0	.0	.0
	AREAS ESCOLARES	.0	.0	.0
	LUGARES DE RECREO	.8	.8	.0
	TRABAJO	.8	.8	.0
	ARES DE SERVICIO	4.5	4.5	.0
OTROS	2.3	2.3	.0	

N=139 "MUERTES REGISTRADAS".

Otros opiáceos (opio o morfina y derivados).

Cocaína y derivados (clorhidrato de cocaína, cocaína base (crack) y basuco).

Depresores del SNC (benzodiazepinas, barbitúricos, otros compuestos y flunitrazepam).

Fuente: SISVEA, Servicios Médico Forense, 2009



***SERVICIOS DE
URGENCIAS***



**Proporción de pacientes bajo influjo de drogas, atendidos debido a lesiones por causa externa en Servicios de Urgencias, según tipo de droga
2009
PUEBLA**

LESIONES POR CAUSA EXTERNA (%)	ALCOHOL	MARIGUANA
	n=10	n=3
ACCIDENTE AUTOMOVILISTICO	.0	.0
ATROPELLADO	20.0	.0
CAIDA	.0	.0
ENVENENADO O INTOXICADO	.0	.0
GOLPES	60.0	100.0
HERIDA POR ARMA DE FUEGO	.0	.0
HERIDA POR OBJETO PUNO CORTANTE	20.0	.0
VIOLACION	.0	.0
QUEMADURA	.0	.0
ASFIXIA	.0	.0
APLASTAMIENTO	.0	.0
ELECTROCUCION	.0	.0
OTRAS	.0	.0
NO CONTESTO	.0	.0
Total	100.0	100.0

Inhalables (adhesivos, aerosoles, anestésicos, solventes y gases, limpiadores y otros nitritos (amilo, butilo, isobutilo)).
 Alucinogenos (LSD, DET, DMT, DOB, DOM, STP, PCP, mescalina, psilocibina, psilocina, belladona, mandrágora y datura).
 Otros opiáceos (opio o morfina y derivados).
 Cocaína y derivados (clorhidrato de cocaína, cocaína base (crack) y basuco).
 Depresores del SNC (benzodiacepinas, barbitúricos, otros compuestos y flunitrazepam).
 Otras drogas (antihistamínicos, metilfenidato y anfetamínicos, anorexígenos, anticolinérgicos/antiespasmódicos, antiparkinsonianos, antidepresivos, fenotiazinas, otros psicotrópicos (fenitoínas, valproico, iminoestilbenos) y refractyl ofeno).
 N=11 SISVEA, Servicio Médico de Urgencias, 2009
 Nota: La suma total por tipo de droga es mayor al número de pacientes debido al multiuso de drogas
 Fuente: SISVEA, Servicios de Urgencias, 2009



**Proporción de pacientes que solicitaron atención en los Servicios de Urgencias por Patología, según drogas consumidas en los últimos 30 días
 2009
 PUEBLA**

PATOLOGIA (%)	ALCOHOL	MARIGUANA	INHALABLES	ALUCINO GENOS	HEROINA	OTROS OPIACEOS	COCAINA Y DERIVADOS	DEPRESORES DEL SNC	OTRAS DROGAS	TABACO
	n=421	n=45	n=31	n=3	n=2	n=101	n=19	n=96	n=38	n=299
BRONQUITIS/ENFISEMA/ASMA	6.9	13.3	16.1	.0	50.0	13.9	15.8	17.7	28.9	8.4
CA DE TRAQUEA/BRONQUIOS/PULMON	.5	.0	.0	.0	50.0	2.0	5.3	1.0	.0	.3
ENFERMEDAD ISQUEMICA DEL CORAZON	1.9	.0	.0	.0	.0	2.0	.0	2.1	.0	4.0
HIPERTENSION	15.9	2.2	.0	33.3	.0	16.8	.0	11.5	13.2	16.1
ENFERMEDAD CEREBROVASCULAR	1.7	4.4	.0	.0	.0	6.9	.0	3.1	5.3	2.7
OTRA AFECCION NEUROLOGICA	1.4	2.2	6.5	.0	.0	5.0	.0	3.1	.0	2.7
CIRROSIS/GASTRITIS	11.9	17.8	12.9	.0	.0	8.9	10.5	7.3	5.3	12.0
SANGRADO DE TUBO DIGESTIVO	1.9	4.4	6.5	.0	.0	5.0	5.3	4.2	5.3	2.0
URGENCIAS QUIRURGICAS	1.0	.0	.0	.0	.0	3.0	.0	2.1	.0	3.0
PSICOSIS ALCOHOLICA	1.7	4.4	3.2	.0	.0	3.0	10.5	3.1	2.6	1.3
AFECCION GINECO-OBSTETRICA	1.4	.0	.0	.0	.0	5.0	.0	2.1	.0	1.7
AFECCION OSTEO-MUSCULAR	2.6	4.4	6.5	33.3	.0	7.9	10.5	9.4	7.9	2.3
AFECCION DERMATOLOGICA	1.7	.0	.0	.0	.0	3.0	.0	1.0	.0	2.0
DIABETES MELLITUS	7.1	6.7	3.2	.0	.0	6.9	.0	13.5	2.6	8.0
SIDA	.2	2.2	3.2	.0	.0	1.0	5.3	.0	.0	.3
OTRAS	46.3	44.4	58.1	33.3	.0	28.7	42.1	47.9	57.9	43.5
NINGUNA	9.0	17.8	12.9	.0	.0	3.0	15.8	3.1	5.3	8.0

Inhalables (adhesivos, aerosoles, anestésicos, solventes y gases, limpiadores y otros nitritos (amilo, butilo, isobutilo)).

Alucinogenos (LSD, DET, DMT, DOB, DOM, STP, PCP, mescalina, psilocibina, psilocina, belladona, mandrágora y datura).

Otros opiáceos (opio o morfina y derivados).

Cocaína y derivados (clorhidrato de cocaína, cocaína base (crack) y basuco).

Depresores del SNC (benzodiacepinas, barbitúricos, otros compuestos y flunitrazepam).

Otras drogas (antihistamínicos, metilfenidato y anfetamínicos, anorexígenos, anticolinérgicos/antiespasmódicos, antiparkinsonianos, antidepresivos, fenotiazinas, otros psicotrópicos (fenitoínas, valproico, iminoestilbenos) y refractyl ofeno).

N=1,033

Nota: El total por tipo de droga y/o patología no suman el 100% ya que cada paciente pudo tener respuestas múltiples

Fuente: SISVEA, Servicios de Urgencias, 2009



***CENTROS DE
INTEGRACIÓN
JUVENIL***



Perfil Sociodemográfico de la Población que acudió a Centros de Integración Juvenil según Droga de Inicio, 2009
PUEBLA

CARACTERÍSTICAS		DROGA DE INICIO							
		GLOBAL	TABACO	ALCOHOL	MARIGUANA	COCAÍNA	INHALABLES	ESTIMULANTES	DEPRESORES
		N=552	n=357	n=156	n=12	n=2	n=22	n=1	n=2
SEXO	MASCULINO	77.2	79.0	73.7	91.7	50.0	68.2	.0	100.0
	FEMENINO	22.8	21.0	26.3	8.3	50.0	31.8	100.0	.0
EDAD ACTUAL	9 AÑOS Ó MENOS	.0	.0	.0	.0	.0	.0	.0	.0
	10-14 AÑOS	16.6	15.9	13.9	.0	.0	59.1	.0	.0
	15-19 AÑOS	34.5	35.2	35.8	8.3	100.0	18.2	100.0	50.0
	20-24 AÑOS	17.9	17.9	17.9	25.0	.0	13.6	.0	50.0
	25-29 AÑOS	11.3	11.6	10.6	25.0	.0	4.5	.0	.0
	30-34 AÑOS	7.9	5.7	11.9	33.3	.0	4.5	.0	.0
	35 AÑOS Y MAS	11.8	13.6	9.9	8.3	.0	.0	.0	.0
ESTADO CIVIL	SOLTERO	65.8	65.5	63.5	41.7	50.0	95.5	100.0	100.0
	CASADO	11.2	11.2	13.5	8.3	.0	.0	.0	.0
	U. LIBRE	9.8	10.6	8.3	25.0	.0	.0	.0	.0
	SEPARADO	7.6	6.7	9.0	16.7	50.0	4.5	.0	.0
	DIVORCIADO	1.1	.6	2.6	.0	.0	.0	.0	.0
	VIUDO	.4	.6	.0	.0	.0	.0	.0	.0
	NO ESPECIFICA	4.2	4.8	3.2	8.3	.0	.0	.0	.0
ESCOLARIDAD	SIN ESTUDIOS NO SABE LEER NI ESCRIBIR	.2	.3	.0	.0	.0	.0	.0	.0
	SIN ESTUDIOS SABE LEER Y ESCRIBIR	.4	.3	.6	.0	.0	.0	.0	.0
	PRIMARIA	11.1	12.7	7.8	16.7	.0	9.1	.0	.0
	SECUNDARIA	46.7	42.3	51.3	66.7	100.0	68.2	100.0	50.0
	TECNICO O COMERCIAL	1.5	2.0	.6	.0	.0	.0	.0	.0
	BACHILLERATO	24.5	25.9	24.7	16.7	.0	9.1	.0	.0
	LICENCIATURA	14.1	14.9	13.0	.0	.0	13.6	.0	50.0
OCUPACION	POSGRADO	1.6	1.7	1.9	.0	.0	.0	.0	.0
	ESTUDIANTE	36.7	34.5	38.6	.0	.0	84.2	100.0	.0
	ESTUDIA Y TRABAJA	5.8	6.2	5.5	.0	.0	5.3	.0	.0
	LABORAL ESTABLE	21.6	22.2	22.8	30.0	.0	5.3	.0	.0
	LABORAL INESTABLE	10.7	9.8	12.4	30.0	50.0	.0	.0	.0
	DESEMPLEADO	5.8	6.5	2.8	20.0	.0	.0	.0	100.0
	DESOCUPADO	14.9	15.4	15.2	10.0	50.0	5.3	.0	.0
NIVEL SOCIOECONOMICO	HOGAR	4.2	5.2	2.1	10.0	.0	.0	.0	.0
	PENSIONADO	.4	.3	.7	.0	.0	.0	.0	.0
	ALTO	.8	.6	1.3	.0	.0	.0	.0	.0
	MEDIO ALTO	9.0	9.1	10.0	.0	.0	9.1	.0	.0
	MEDIO BAJO	38.2	39.8	35.3	41.7	.0	31.8	100.0	50.0
	BAJO	50.8	50.3	50.0	58.3	100.0	59.1	.0	50.0
	POBREZA EXTREMA	1.1	.3	3.3	.0	.0	.0	.0	.0

Nota: El número total es mayor a la suma por tipo de droga, debido a la falta de registro.
 Fuente: SISVEA -Centros de Integración Juvenil, 2009.



Perfil Sociodemográfico de la Población que acudió a Centros de Integración Juvenil según Droga de Impacto, 2009
 PUEBLA

CARACTERÍSTICAS		DROGA DE IMPACTO											
		GLOBAL	TABACO	ALCOHOL	MARIGUANA	COCAÍNA	INHALABLES	ESTIMULANTES	DE DISEÑO	ALUCINOGENAS	DEPRESORES	OPIACEOS	
		N=506	n=71	n=156	n=82	n=46	n=117	n=4	n=4	n=4	n=6	n=16	
SEXO	MASCULINO	77.9	57.7	75.6	93.9	93.5	75.2	100.0	100.0	25.0	83.3	81.3	
	FEMENINO	22.1	42.3	24.4	6.1	6.5	24.8	.0	.0	75.0	16.7	18.8	
EDAD ACTUAL	9 AÑOS Ó MENOS	.0	.0	.0	.0	.0	.0	.0	.0	.0	.0	.0	
	10-14 AÑOS	15.3	4.3	17.1	6.3	.0	35.0	.0	.0	.0	.0	6.3	
	15-19 AÑOS	35.2	11.6	30.9	54.4	19.6	50.4	75.0	50.0	25.0	.0	18.8	
	20-24 AÑOS	18.5	24.6	18.4	19.0	19.6	6.0	.0	50.0	75.0	16.7	62.5	
	25-29 AÑOS	11.7	20.3	8.6	8.9	32.6	4.3	.0	.0	.0	50.0	6.3	
	30-34 AÑOS	8.0	14.5	8.6	5.1	19.6	1.7	25.0	.0	.0	.0	6.3	
ESTADO CIVIL	35 AÑOS Y MAS	11.3	24.6	16.4	6.3	8.7	2.6	.0	.0	.0	33.3	.0	
	SOLTERO	65.4	45.1	60.9	74.4	47.8	81.2	75.0	100.0	100.0	50.0	75.0	
	CASADO	11.5	23.9	15.4	6.1	13.0	5.1	.0	.0	.0	.0	.0	
	U. LIBRE	9.5	12.7	10.3	6.1	21.7	3.4	.0	.0	.0	16.7	18.8	
	SEPARADO	8.1	11.3	9.0	8.5	13.0	2.6	25.0	.0	.0	16.7	6.3	
	DIVORCIADO	.8	1.4	1.3	.0	.0	.0	.0	.0	.0	16.7	.0	
	VIUDO	.4	2.8	.0	.0	.0	.0	.0	.0	.0	.0	.0	
	NO ESPECIFICA	4.3	2.8	3.2	4.9	4.3	7.7	.0	.0	.0	.0	.0	
ESCOLARIDAD	SIN ESTUDIOS NO SABE LEER NI ESCRIBIR	.2	.0	.0	.0	.0	.9	.0	.0	.0	.0	.0	
	SIN ESTUDIOS SABE LEER Y ESCRIBIR	.2	.0	.0	.0	2.2	.0	.0	.0	.0	.0	.0	
	PRIMARIA	11.1	21.1	9.7	8.6	4.3	11.2	.0	25.0	.0	33.3	6.3	
	SECUNDARIA	45.5	21.1	47.1	38.3	41.3	69.8	25.0	.0	.0	33.3	43.8	
	TECNICO O COMERCIAL	1.4	4.2	.6	1.2	2.2	.9	.0	.0	.0	.0	.0	
	BACHILLERATO	25.6	22.5	27.7	35.8	30.4	15.5	75.0	25.0	50.0	16.7	12.5	
	LICENCIATURA	14.5	22.5	14.8	14.8	19.6	1.7	.0	50.0	50.0	16.7	37.5	
	POSGRADO	1.4	8.5	.0	1.2	.0	.0	.0	.0	.0	.0	.0	
	OCUPACION	ESTUDIANTE	35.5	18.2	36.4	40.3	7.7	55.0	25.0	25.0	100.0	.0	7.1
		ESTUDIA Y TRABAJA	5.8	3.0	5.7	5.2	10.3	7.3	.0	25.0	.0	.0	.0
LABORAL ESTABLE		21.9	50.0	25.0	16.9	17.9	6.4	25.0	.0	.0	40.0	21.4	
LABORAL INESTABLE		11.0	12.1	10.0	11.7	20.5	9.2	.0	.0	.0	20.0	7.1	
DESEMPLEADO		6.1	3.0	3.6	9.1	5.1	8.3	25.0	25.0	.0	20.0	.0	
DESOCUPADO		15.2	4.5	14.3	14.3	33.3	11.9	25.0	25.0	.0	.0	57.1	
HOGAR		4.1	9.1	4.3	1.3	5.1	1.8	.0	.0	.0	20.0	7.1	
PENSIONADO		.4	.0	.7	1.3	.0	.0	.0	.0	.0	.0	.0	
NIVEL SOCIOECONÓMICO		ALTO	.8	.0	.0	1.3	4.5	.9	.0	.0	.0	.0	.0
		MEDIO ALTO	8.9	24.6	8.7	5.0	9.1	1.8	.0	25.0	25.0	20.0	6.3
	MEDIO BAJO	37.3	41.5	38.9	47.5	40.9	24.6	50.0	50.0	50.0	40.0	25.0	
	BAJO	52.2	33.8	50.3	45.0	45.5	72.8	50.0	25.0	25.0	40.0	68.8	
DROGA DE INICIO	POBREZA EXTREMA	.8	.0	2.0	1.3	.0	.0	.0	.0	.0	.0	.0	
	TABACO	65.5	81.7	55.1	72.0	69.6	60.3	75.0	50.0	75.0	83.3	81.3	
	ALCOHOL	27.5	15.5	41.0	22.0	21.7	26.7	25.0	50.0	25.0	.0	6.3	
	MARIGUANA	2.2	1.4	1.3	3.7	6.5	.9	.0	.0	.0	.0	6.3	
	COCAÍNA	.4	.0	.0	.0	2.2	.9	.0	.0	.0	.0	.0	
	INHALABLES	3.8	.0	2.6	1.2	.0	11.2	.0	.0	.0	.0	6.3	
	ESTIMULANTES	.2	1.4	.0	.0	.0	.0	.0	.0	.0	.0	.0	
	DE DISEÑO	.0	.0	.0	.0	.0	.0	.0	.0	.0	.0	.0	
	ALUCINOGENAS	.0	.0	.0	.0	.0	.0	.0	.0	.0	.0	.0	
	DEPRESORES	.4	.0	.0	1.2	.0	.0	.0	.0	.0	16.7	.0	
	OPIACEOS	.0	.0	.0	.0	.0	.0	.0	.0	.0	.0	.0	
	OTRAS	.0	.0	.0	.0	.0	.0	.0	.0	.0	.0	.0	

Nota: El número total es mayor a la suma por tipo de droga, debido a la falta de registro.
 Fuente: SISVEA -Centros de Integración Juvenil, 2009.

QUERETARO



INFORME 2009



CENTROS DE TRATAMIENTO



Perfil sociodemográfico de la población que acude a los Centros de Tratamiento No Gubernamentales según Droga de Impacto, 2009
QUERETARO

CARACTERÍSTICAS		GLOBAL	ALCOHOL	MARIGUANA	INHALABLES	ALUICINOGENOS	HEROINA	COCAÍNA Y DERIVADOS	DEPRESORES SNC	OTRAS DROGAS	METANFETAMINAS	TABACO
		n=1,332	n=861	n=105	n=170	n=2	n=4	n=108	n=2	n=27	n=11	n=42
SEXO	MASCULINO	89.9	93.0	79.0	85.9	100.0	100.0	90.7	100.0	85.2	63.6	73.8
	FEMENINO	10.1	7.0	21.0	14.1	.0	.0	9.3	.0	14.8	36.4	26.2
EDAD	14 AÑOS O MENOS	3.8	1.9	10.5	10.6	.0	.0	3.7	.0	.0	9.1	2.4
	15-19 AÑOS	18.9	9.5	47.6	50.0	.0	.0	13.9	50.0	33.3	.0	23.8
	20-24 AÑOS	13.6	9.3	19.0	21.2	50.0	25.0	30.6	.0	18.5	27.3	4.8
	25-29 AÑOS	11.9	9.5	10.5	11.2	.0	25.0	30.6	50.0	14.8	36.4	7.1
	30-34 AÑOS	8.5	9.5	6.7	3.5	.0	50.0	6.5	.0	14.8	18.2	7.1
	35 AÑOS O MAS	43.3	60.3	5.7	3.5	50.0	.0	14.8	.0	18.5	9.1	54.8
	NO FUE A LA ESCUELA	8.9	12.0	1.9	4.7	.0	.0	.0	.0	3.7	.0	9.8
ESCOLARIDAD	PRIMARIA	36.9	41.9	26.7	42.6	.0	25.0	15.0	.0	14.8	18.2	17.1
	TECNICO POST-PRIMARIA	1.1	1.2	2.9	.0	.0	.0	1.9	.0	.0	.0	.0
	SECUNDARIA O PREVOCACIONAL	35.8	30.0	46.7	45.6	.0	50.0	46.7	100.0	55.6	54.5	41.5
	TECNICO POST-SECUNDARIA	1.3	1.5	.0	.6	.0	.0	1.9	.0	3.7	.0	.0
	PREPARATORIA O VOCACIONAL	12.3	10.6	19.0	6.5	50.0	.0	27.1	.0	18.5	27.3	7.3
	LICENCIATURA	3.2	2.6	2.9	.0	50.0	25.0	7.5	.0	3.7	.0	17.1
	POSGRADO	.4	.2	.0	.0	.0	.0	.0	.0	.0	.0	7.3
	ESTADO CIVIL	28.6	39.2	6.7	1.8	.0	25.0	11.2	.0	15.4	36.4	31.0
ESTADO CIVIL	SOLTERO	49.6	36.6	82.7	84.7	50.0	25.0	61.7	100.0	80.8	27.3	45.2
	DIVORCIADO	3.3	3.8	1.0	1.2	50.0	.0	3.7	.0	.0	9.1	4.8
	SEPARADO	6.3	8.1	2.9	1.8	.0	.0	6.5	.0	.0	9.1	.0
	VIUDO	1.4	2.1	.0	.0	.0	.0	.0	.0	.0	.0	2.4
	UNION LIBRE	10.8	10.3	6.7	10.6	.0	50.0	16.8	.0	3.8	18.2	16.7
	SITUACION LABORAL	5.6	3.6	15.5	11.3	.0	.0	5.6	.0	.0	9.1	.0
	DESEMPLEADO	29.2	26.5	35.0	37.5	50.0	25.0	33.6	.0	23.1	36.4	29.3
SITUACION LABORAL	DESOCUPADO	10.1	9.6	13.6	13.1	.0	25.0	7.5	.0	15.4	.0	4.9
	TRABAJO FIJO	23.8	25.5	14.6	13.1	.0	.0	28.0	100.0	26.9	36.4	39.0
	TRABAJO OCASIONAL	28.5	32.0	19.4	23.2	50.0	25.0	24.3	.0	30.8	9.1	17.1
	AMA DE CASA	1.8	1.6	1.9	1.8	.0	.0	.9	.0	3.8	9.1	4.9
	JUBILADO	.9	1.1	.0	.0	.0	25.0	.0	.0	.0	.0	4.9
	ACUDIO A ESTE CENTRO EN FORMA	22.8	20.6	17.3	22.9	50.0	100.0	35.2	.0	29.6	27.3	35.7
	LO LLEVARON AMIGOS O FAMILIARES	70.9	72.2	73.1	72.4	50.0	.0	62.0	100.0	70.4	72.7	61.9
ACUDIO A ESTE CENTRO EN FORMA	POR INDICACION LEGAL	5.4	6.2	9.6	4.1	.0	.0	.9	.0	.0	.0	2.4
	POR INDICACION MEDICA	.1	.1	.0	.0	.0	.0	.0	.0	.0	.0	.0
	OTROS	.8	.9	.0	.6	.0	.0	1.9	.0	.0	.0	.0

Inhalables (adhesivos, aerosoles, anestésicos, solventes y gases, limpiadores y otros nitratos (amilo, butilo, isobutilo)).
 Alucinógenos (LSD, DET, DMT, DOB, DOM, STP, PCP, mesalina, psilocibina, psilocina, belladona, mandrágora y datura).
 Otros opiáceos (opio o morfina y derivados).
 Cocaína y derivados (clorhidrato de cocaína, cocaína base (crack) y basuco).
 Depresores del SNC (benzodiazepinas, barbitúricos, otros compuestos y flunitrazepam).
 Otras drogas (antihistamínicos, metilfenidato y anfetamínicos, anorexígenos, anticolinérgicos/antiespasmódicos, antiparkinsonianos, antidepressivos, fenotiazinas, otros psicotrópicos (fenitoínas, valproico, iminoestilbenos) y refractyl ofeno).
 Metanfetaminas (cristal).
 Fuente: SISVEA -Centros de Tratamiento No Gubernamentales, 2009.



**Patrón de consumo de la población que acude a Centros de Tratamiento No Gubernamentales según Droga de Impacto, 2009
QUERETARO**

CARACTERISTICAS		GLOBAL	ALCOHOL	MARIGUANA	INHALABLES	ALUICINOGENOS	HEROINA	COCAINA Y DERIVADOS	DEPRESORES SNC	OTRAS DROGAS	METANFETAMINAS	TABACO
		n=1,332	n=861	n=105	n=170	n=2	n=4	n=108	n=2	n=27	n=11	n=42
FRECUENCIA ACTUAL	DIARIO	56.2%	51.3%	72.1%	58.6%	50.0%	75.0%	61.1%	50.0%	66.7%	81.8%	78.6%
	2 A 3 VECES POR SEMANA	16.0	16.3	8.7	20.7	.0	.0	20.4	.0	7.4	.0	11.9
	1 VEZ POR SEMANA	18.6	21.6	10.6	16.6	.0	25.0	12.0	.0	22.2	.0	7.1
EDAD DE INICIO	1 A 3 VECES POR MES	8.0	9.5	7.7	4.1	50.0	.0	4.6	50.0	3.7	18.2	.0
	1 A 11 VECES AL AÑO	1.1	1.3	1.0	.0	.0	.0	1.9	.0	.0	.0	2.4
	9 AÑOS O MENOS	7.1	7.0	8.6	8.2	.0	.0	6.5	.0	.0	.0	9.5
	10 - 14 AÑOS	45.3	38.0	65.7	62.4	100.0	75.0	51.9	50.0	44.4	45.5	52.4
	15 - 19 AÑOS	37.8	41.1	25.7	27.6	.0	25.0	38.0	50.0	55.6	36.4	31.0
	20 - 24 AÑOS	5.6	8.1	.0	.0	.0	.0	1.9	.0	.0	9.1	2.4
	25 - 29 AÑOS	3.0	3.7	.0	1.8	.0	.0	1.9	.0	.0	9.1	4.8
	30 - 34 AÑOS	.7	1.0	.0	.0	.0	.0	.0	.0	.0	.0	.0
35 AÑOS Y MAS	.7	1.0	.0	.0	.0	.0	.0	.0	.0	.0	.0	
DROGA DE INICIO	ALCOHOL	72.4	89.8	44.8	32.4	50.0	50.0	56.5	100.0	33.3	54.5	19.0
	MARIGUANA	7.1	2.0	30.5	11.8	50.0	25.0	16.7	.0	22.2	.0	.0
	INHALABLES	7.4	1.6	12.4	35.9	.0	25.0	6.5	.0	11.1	.0	.0
	ALUICINOGENOS	.1	.0	.0	.0	.0	.0	.0	.0	3.7	.0	.0
	HEROINA	.1	.1	.0	.0	.0	.0	.0	.0	.0	.0	.0
	OTROS OPIACEOS	.0	.0	.0	.0	.0	.0	.0	.0	.0	.0	.0
	COCAINA Y DERIVADOS	.9	.3	.0	1.2	.0	.0	6.5	.0	.0	.0	.0
	DEPRESORES SNC	.1	.0	.0	.6	.0	.0	.0	.0	.0	.0	.0
	OTRAS DROGAS	.7	.2	1.0	.6	.0	.0	.0	.0	18.5	.0	.0
	METANFETAMINAS	.2	.0	.0	.6	.0	.0	.0	.0	.0	18.2	.0
	TABACO	11.0	5.9	11.4	17.1	.0	.0	13.9	.0	11.1	27.3	81.0

Inhalables (adhesivos, aerosoles, anestésicos, solventes y gases, limpiadores y otros nitratos (amilo, butilo, isobutilo)).

Alucinogenos (LSD, DET, DMT, DOB, DOM, STP, PCP, mesalina, psicobina, psicocina, belladona, mandrágora y datura).

Otros opiáceos (opio o morfina y derivados).

Cocaína y derivados (clorhidrato de cocaína, cocaína base (crack) y basuco).

Depresores del SNC (benzodiazepinas, barbitúricos, otros compuestos y flunitrazepam).

Otras drogas (antihistamínicos, metilfenidato y anfetamínicos, anorexígenos, anticolinérgicos/antiespasmódicos, antiparkinsonianos, antidepresivos, fenotiazinas, otros psicotrópicos (fenitoínas, valproico, iminoestilbenos) y...



**Características sociodemográficas de pacientes que acuden a Centros de Tratamiento No Gubernamentales (ONG's) según Droga de Inicio, 2009
QUERETARO**

CARACTERÍSTICAS		GLOBAL	ALCOHOL	MARIGUANA	INHALABLES	ALUICINOGENOS	HEROINA	COCAINA Y DERIVADOS	DEPRESORES SNC	OTRAS DROGAS	METANFETAMINAS	TABACO
		n=1,333	n=964	n=95	n=100	n=1	n=1	n=12	n=1	n=9	n=3	n=147
SEXO	MASCULINO	89.9	90.7	92.6	84.0	.0	100.0	83.3	.0	77.8	66.7	89.8
	FEMENINO	10.1	9.3	7.4	16.0	100.0	.0	16.7	100.0	22.2	33.3	10.2
EDAD	14 AÑOS O MENOS	3.8	3.0	5.3	9.0	.0	.0	.0	100.0	.0	33.3	4.1
	15-19 AÑOS	19.0	13.7	31.6	44.0	100.0	100.0	33.3	.0	33.3	.0	25.9
	20-24 AÑOS	13.6	11.3	24.2	18.0	.0	.0	25.0	.0	33.3	33.3	16.3
	25-29 AÑOS	11.9	11.3	17.9	8.0	.0	.0	25.0	.0	22.2	.0	12.9
	30-34 AÑOS	8.5	8.4	5.3	13.0	.0	.0	8.3	.0	.0	33.3	8.2
	35 AÑOS O MAS	43.3	52.3	15.8	8.0	.0	.0	8.3	.0	11.1	.0	32.7
NIVEL ACADEMICO	NO FUE A LA ESCUELA	8.9	10.7	1.1	3.0	.0	.0	.0	.0	11.1	.0	6.8
	PRIMARIA	36.9	39.6	22.1	43.4	.0	.0	50.0	.0	22.2	.0	25.3
	TECNICO POST-PRIMARIA	1.1	1.3	1.1	1.0	.0	.0	.0	.0	.0	.0	.7
	SECUNDARIA O PREVOCAIONAL	35.9	32.0	55.8	45.5	100.0	100.0	41.7	100.0	55.6	100.0	37.7
	TECNICO POST-SECUNDARIA	1.3	1.6	1.1	.0	.0	.0	.0	.0	.0	.0	.7
	PREPARATORIA O VOCACIONAL	12.3	12.0	11.6	7.1	.0	.0	.0	.0	.0	.0	20.5
ESTADO CIVIL	LICENCIATURA	3.2	2.7	7.4	.0	.0	.0	8.3	.0	11.1	.0	5.5
	POSGRADO	.4	.1	.0	.0	.0	.0	.0	.0	.0	.0	2.7
	SOLTERO	49.6	43.1	74.7	78.0	100.0	.0	41.7	100.0	87.5	66.7	54.1
	CASADO	28.6	34.0	8.4	4.0	.0	.0	25.0	.0	.0	33.3	25.3
	DIVORCIADO	3.3	3.7	3.2	2.0	.0	.0	.0	.0	.0	.0	2.1
	SEPARADO	6.3	6.7	4.2	1.0	.0	100.0	16.7	.0	12.5	.0	6.8
EDAD DE INICIO	VIUDO	1.4	1.9	.0	.0	.0	.0	.0	.0	.0	.0	.7
	UNION LIBRE	10.8	10.6	9.5	15.0	.0	.0	16.7	.0	.0	.0	11.0
	9 AÑOS O MENOS	7.1	6.8	8.4	5.0	.0	.0	.0	.0	.0	.0	10.2
	10 - 14 AÑOS	45.3	39.8	63.2	66.0	100.0	100.0	41.7	100.0	22.2	33.3	56.5
	15 - 19 AÑOS	37.7	40.6	28.4	26.0	.0	.0	41.7	.0	66.7	33.3	32.0
	20 - 24 AÑOS	5.6	7.5	.0	.0	.0	.0	8.3	.0	11.1	.0	.0
FRECUENCIA DE INICIO	25 - 29 AÑOS	3.0	3.4	.0	3.0	.0	.0	8.3	.0	.0	33.3	1.4
	30 - 34 AÑOS	.7	.9	.0	.0	.0	.0	.0	.0	.0	.0	.0
	35 AÑOS Y MAS	.7	.9	.0	.0	.0	.0	.0	.0	.0	.0	.0
	DIARIO	47.6	40.3	63.2	59.6	.0	.0	58.3	.0	55.6	100.0	75.5
	2 A 3 VECES POR SEMANA	14.6	14.8	15.8	16.2	.0	.0	8.3	.0	.0	.0	13.6
	1 VEZ POR SEMANA	23.6	28.3	9.5	17.2	100.0	100.0	16.7	100.0	22.2	.0	6.1
FRECUENCIA DE INICIO	1 A 3 VECES AL MES	11.9	14.2	8.4	7.1	.0	.0	8.3	.0	22.2	.0	2.0
	1 A 11 VECES AL AÑO	2.3	2.4	3.2	.0	.0	.0	8.3	.0	.0	.0	2.7

Inhalables (adhesivos, aerosoles, anestésicos, solventes y gases, limpiadores y otros nitritos (amilo, butilo, isobutilo)).

Alucinogenos (LSD, DET, DMT, DOB, DOM, STP, PCP, mescalina, psilocibina, psilocina, belladona, mandrágora y datura).

Otros opiáceos (opio o morfina y derivados).

Cocaína y derivados (clorhidrato de cocaína, cocaína base (crack) y basuco).

Depresores del SNC (benzodicepinas, barbitúricos, otros compuestos y flunitrazepam).

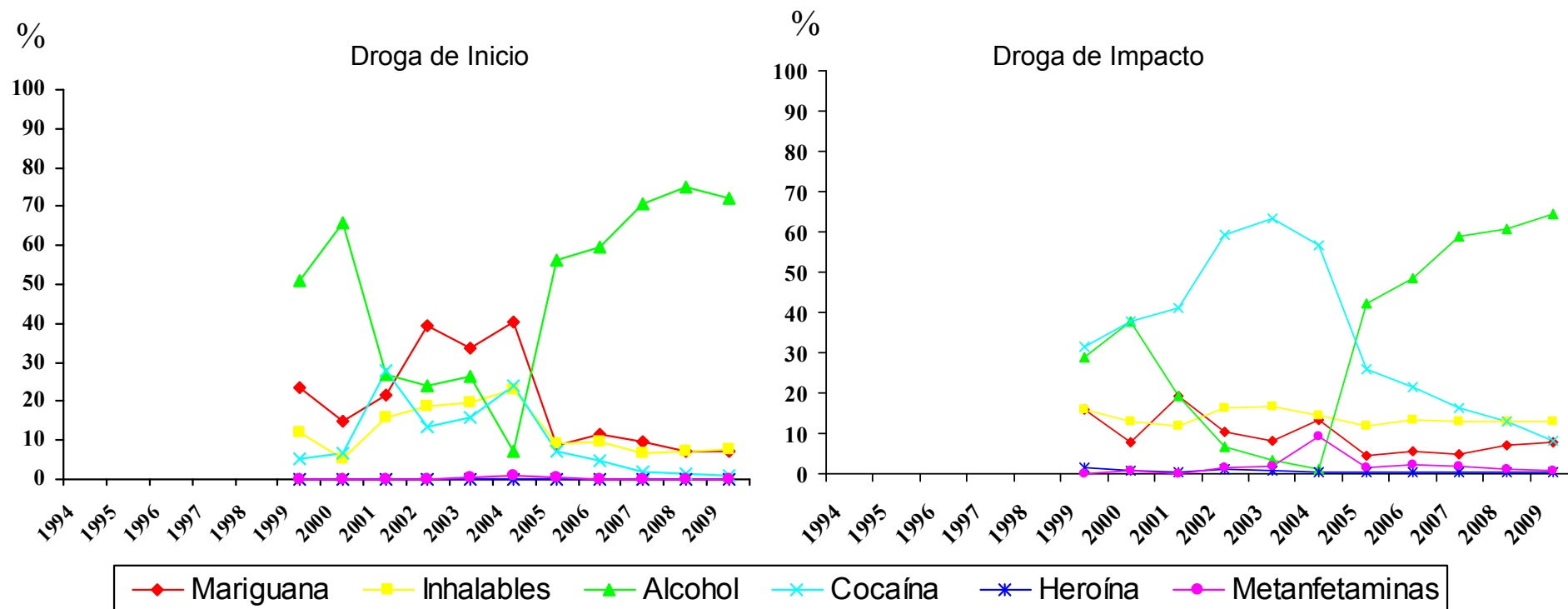
Otras drogas (antihistamínicos, metilfenidato y anfetamínicos, anorexígenos, anticolinérgicos/antiespasmódicos, antiparkinsonianos, antidepressivos, fenotiazinas, otros psicotrópicos (fenitoínas, valproico, iminoestilbenos) y refractyl ofeno).

Metanfetaminas (cristal).

Fuente: SISVEA -Centros de Tratamiento No Gubernamentales, 2009.



Comparación entre la droga de inicio y la droga de impacto reportada por los pacientes que acuden a los Centros de Tratamiento No Gubernamentales (ONG's) 1994 - 2009



Metanfetaminas (cristal).

Fuente: SISVEA Centros de Tratamiento No Gubernamentales, 2009.



***CONSEJO TUTELAR DE
MENORES***



Características sociales y tipo de infracción cometida por los menores infractores usuarios de drogas 2009
QUERÉTARO

CARACTERÍSTICAS		GLOBAL	MARIGUANA	INHALABLES	ALCOHOL	COCAÍNA Y DERIVADOS	TABACO
		n=50	n=12	n=8	n=22	n=2	n=19
SEXO	MASCULINO	88.0	100.0	100.0	90.9	100.0	89.5
	FEMENINO	12.0	.0	.0	9.1	.0	10.5
EDAD	5 A 9 AÑOS	.0	.0	.0	.0	.0	.0
	10 A 14 AÑOS	26.5	25.0	50.0	19.0	.0	21.1
	15 A 18 AÑOS	73.5	75.0	50.0	81.0	100.0	78.9
		38.0	66.7	37.5	40.9	50.0	52.6
ESCOLARIDAD	PRIMARIA	56.0	33.3	62.5	54.5	50.0	47.4
	SECUNDARIA	2.0	.0	.0	.0	.0	.0
	PREPA	.0	.0	.0	.0	.0	.0
	LIC O POS	4.0	.0	.0	4.5	.0	.0
	NO ESTUDIO	34.0	25.0	50.0	36.4	50.0	31.6
OCUPACION	ESTUDIANTE	18.0	25.0	12.5	13.6	.0	15.8
	EMPLEADO	6.0	8.3	.0	4.5	.0	5.3
	SUBEMPLEADO	10.0	.0	.0	9.1	.0	10.5
	HOGAR	32.0	41.7	37.5	36.4	50.0	36.8
USA TATUAJES	NINGUNA	12.0	16.7	12.5	18.2	50.0	31.6
	SI	88.0	83.3	87.5	81.8	50.0	68.4
HA PERTENECIDO A UNA BANDA	NO	12.0	33.3	12.5	.0	.0	.0
	SI	88.0	66.7	87.5	100.0	100.0	100.0
INFRACCION BAJO INTOXICACION	NO	14.0	33.3	37.5	18.2	.0	10.5
	SI	86.0	66.7	62.5	81.8	100.0	89.5
TIPO DE INFRACCION	ROBO	20.0	41.7	12.5	31.8	.0	26.3
	NO CONTESTO	80.0	58.3	87.5	68.2	100.0	73.7
	VIOLACION	28.0	.0	25.0	4.5	.0	10.5
	NO CONTESTO	72.0	100.0	75.0	95.5	100.0	89.5
	HOMICIDIO	36.0	58.3	62.5	50.0	50.0	52.6
	NO CONTESTO	64.0	41.7	37.5	50.0	50.0	47.4
	LESIONES A TERCEROS	14.0	.0	25.0	9.1	.0	15.8
	NO CONTESTO	86.0	100.0	75.0	90.9	100.0	84.2
	DAÑOS EN PROPIEDAD AJENA	.0	.0	.0	.0	.0	.0
	NO CONTESTO	100.0	100.0	100.0	100.0	100.0	100.0
	SECUESTRO	8.0	.0	12.5	4.5	50.0	10.5
	NO CONTESTO	92.0	100.0	87.5	95.5	50.0	89.5
	DELITOS CONTRA LA SALUD	.0	.0	.0	.0	.0	.0
	NO CONTESTO	100.0	100.0	100.0	100.0	100.0	100.0
	CONSUMO DE DROGAS	.0	.0	.0	.0	.0	.0
	NO CONTESTO	100.0	100.0	100.0	100.0	100.0	100.0
	PORTACION DE ARMA	.0	.0	.0	.0	.0	.0
NO CONTESTO	100.0	100.0	100.0	100.0	100.0	100.0	
OTROS	4.0	.0	.0	.0	.0	.0	
LUGAR DE LA INFRACCION	NO CONTESTO	96.0	100.0	100.0	100.0	100.0	100.0
	VIA PUBLICA	74.0	91.7	87.5	81.8	50.0	78.9
	HOGAR	22.0	.0	12.5	13.6	50.0	21.1
	TRABAJO	.0	.0	.0	.0	.0	.0
	ESCUELA	2.0	.0	.0	4.5	.0	.0
	AEREOPUERTO INTERNACIONAL (ADUANA)	.0	.0	.0	.0	.0	.0
	LUGAR DE RECREO	.0	.0	.0	.0	.0	.0
OTRO	2.0	8.3	.0	.0	.0	.0	

Fuente: SISVEA, Consejo Tutelar de Menores, 2009



FORENSE



Tipo de muerte bajo intoxicación según droga 2009
QUERETARO

CARACTERISTICAS		GLOBAL (BAJO EFECTO)	ALCOHOL	DEPRESORES DEL SNC	MARIGUANA	
		n=151	n=146	5.00	n=2	
SEXO	MASCULINO	95.4	96.6	60.0	100.0	
	FEMENINO	4.6	3.4	40.0	.0	
EDAD	5 A 9 AÑOS	.0	.0	.0	.0	
	10 A 14 AÑOS	.0	.0	.0	.0	
	15 A 19 AÑOS	18.5	19.2	.0	.0	
	20 A 24 AÑOS	17.9	18.5	20.0	50.0	
	25 A 29 AÑOS	12.6	12.3	20.0	.0	
	30 A 34 AÑOS	7.9	8.2	.0	50.0	
	35 A 39 AÑOS	9.9	9.6	.0	.0	
	40 AÑOS O MÁS	33.1	32.2	60.0	.0	
CAUSA DE MUERTE	ATROPELLADO	13.8	14.2	.0	.0	
	CHOQUE DE VEHICULO DE MOTOR	26.9	27.7	.0	.0	
	CAIDA	5.5	5.7	25.0	.0	
	ELECTROCUTADO	.0	.0	.0	.0	
	QUEMADO	.7	.7	.0	.0	
	GOLPE POR OBJETO CONTUNDENTE	1.4	1.4	.0	.0	
	ASFIXIA	15.9	15.6	25.0	.0	
	APLASTAMIENTO	.0	.0	.0	.0	
	ARMA DE FUEGO	8.3	8.5	.0	.0	
	ARMA BLANCA (PUNZO CORTANTE)	9.0	9.2	.0	50.0	
	VIOLACION	.0	.0	.0	.0	
	INTOXICADO	4.8	2.8	50.0	.0	
	ENVENENADO	.0	.0	.0	.0	
	OTROS	13.8	14.2	.0	50.0	
	LUGAR DONDE OCURRIO LA CAUSA DE MUERTE	TRANSITO	.7	.7	.0	.0
		HOGAR	24.5	21.9	80.0	100.0
	LUGAR DONDE OCURRIO LA CAUSA DE MUERTE	VIA PUBLICA	65.6	67.8	.0	.0
BAÑOS PUBLICOS		.0	.0	.0	.0	
AREAS ESCOLARES		.0	.0	.0	.0	
LUGARES DE RECREO		2.6	2.7	.0	.0	
TRABAJO		.0	.0	.0	.0	
ARES DE SERVICIO		6.6	6.8	20.0	.0	
OTROS		.0	.0	.0	.0	

N= 395 "MUERTES REGISTRADAS".

Otros opiáceos (opio o morfina y derivados).

Cocaína y derivados (clorhidrato de cocaína, cocaína base (crack) y basuco).

Depresores del SNC (benzodiazepinas, barbitúricos, otros compuestos y flunitrazepam).

Fuente: SISVEA, Servicios Médico Forense, 2009



***SERVICIOS DE
URGENCIAS***



**Proporción de pacientes bajo influjo de drogas, atendidos debido a lesiones por causa externa en Servicios de Urgencias, según tipo de droga
2009
QUERETARO**



LESIONES POR CAUSA EXTERNA (%)	ALCOHOL	MARIGUANA
	n=13	n=1
ACCIDENTE AUTOMOVILISTICO	30.8	.0
ATROPELLADO	7.7	.0
CAIDA	15.4	.0
ENVENENADO O INTOXICADO	15.4	.0
GOLPES	30.8	.0
HERIDA POR ARMA DE FUEGO	.0	.0
HERIDA POR OBJETO PUNZOCORTANTE	.0	100.0
VIOLACION	.0	.0
QUEMADURA	.0	.0
ASFIXIA	.0	.0
APLASTAMIENTO	.0	.0
ELECTROCUCION	.0	.0
OTRAS	.0	.0
NO CONTESTO	.0	.0
Total	100.0	100.0

Inhalables (adhesivos, aerosoles, anestésicos, solventes y gases, limpiadores y otros nitritos (amilo, butilo, isobutilo)).
 Alucinogenos (LSD, DET, DMT, DOB, DOM, STP, PCP, mescalina, psilocibina, psilocina, belladona, mandrágora y datura).
 Otros opiáceos (opio o morfina y derivados).
 Cocaína y derivados (clorhidrato de cocaína, cocaína base (crack) y basuco).
 Depresores del SNC (benzodiazepinas, barbitúricos, otros compuestos y flunitrazepam).
 Otras drogas (antihistamínicos, metilfenidato y anfetamínicos, anorexígenos, anticolinérgicos/antiespasmódicos, antiparkinsonianos, antidepresivos, fenotiazinas, otros psicotrópicos (fenitoínas, valproico, iminoestilbenos) y refractyl ofteno).

N=14 SISVEA, Servicio Médico de Urgencias, 2009

Nota: La suma total por tipo de droga es mayor al número de pacientes debido al multiuso de drogas

Fuente: SISVEA, Servicios de Urgencias, 2009



**Proporción de pacientes que solicitaron atención en los Servicios de Urgencias por Patología, según drogas consumidas en los últimos 30 días
2009
QUERETARO**

PATOLOGIA (%)	ALCOHOL	MARIGUANA	INHALABLES	ALUCINO GENOS	HEROINA	OTROS OPIACEOS	COCAINA Y DERIVADOS	DEPRESORES DEL SNC	OTRAS DROGAS	TABACO
	n=127	n=6	n=2	n=1	n=1	n=87	n=6	n=55	n=43	n=96
BRONQUITIS/ENFISEMA/ASMA	3.9	.0	.0	.0	.0	4.6	.0	7.3	11.6	6.3
CA DE TRAQUEA/BRONQUIOS/PULMON	.0	.0	.0	.0	.0	.0	.0	.0	.0	.0
ENFERMEDAD ISQUEMICA DEL CORAZON	2.4	.0	.0	.0	.0	1.1	.0	10.9	11.6	3.1
HIPERTENSION	8.7	.0	.0	.0	.0	5.7	.0	14.5	14.0	7.3
ENFERMEDAD CEREBROVASCULAR	1.6	.0	.0	.0	.0	3.4	.0	9.1	11.6	2.1
OTRA AFECCION NEUROLOGICA	2.4	16.7	.0	.0	.0	4.6	.0	9.1	4.7	2.1
CIRROSIS/GASTRITIS	5.5	.0	50.0	.0	.0	3.4	.0	3.6	9.3	4.2
SANGRADO DE TUBO DIGESTIVO	1.6	.0	.0	.0	.0	2.3	.0	1.8	2.3	1.0
URGENCIAS QUIRURGICAS	12.6	16.7	50.0	100.0	.0	4.6	33.3	3.6	7.0	9.4
PSICOSIS ALCOHOLICA	4.7	16.7	.0	.0	.0	4.6	.0	5.5	4.7	5.2
AFECCION GINECO-OBSTETRICA	6.3	.0	.0	.0	.0	20.7	.0	.0	2.3	5.2
AFECCION OSTCO-MUSCULAR	3.9	.0	.0	.0	.0	6.9	.0	3.6	2.3	5.2
AFECCION DERMATOLOGICA	.8	.0	.0	.0	.0	2.3	.0	3.6	2.3	.0
DIABETES MELLITUS	3.9	.0	.0	.0	.0	3.4	.0	7.3	9.3	9.4
SIDA	.8	.0	.0	.0	.0	1.1	.0	.0	.0	1.0
OTRAS	37.8	50.0	.0	.0	100.0	34.5	66.7	25.5	14.0	38.5
NINGUNA	4.7	.0	.0	.0	.0	.0	.0	.0	.0	4.2

Inhalables (adhesivos, aerosoles, anestésicos, solventes y gases, limpiadores y otros nitritos (amilo, butilo, isobutilo)).

Alucinogenos (LSD, DET, DMT, DOB, DOM, STP, PCP, mescalina, psilocibina, psilocina, belladona, mandrágora y datura).

Otros opiáceos (opio o morfina y derivados).

Cocaína y derivados (clorhidrato de cocaína, cocaína base (crack) y basuco).

Depresores del SNC (benzodiacepinas, barbitúricos, otros compuestos y flunitrazepam).

Otras drogas (antihistamínicos, metilfenidato y anfetamínicos, anorexígenos, anticolinérgicos/antiespasmódicos, antiparkinsonianos, antidepresivos, fenotiazinas, otros psicotrópicos (fenitoínas, valproico, iminoestilbenos) y refractyl ofteno).

N=721

Nota: El total por tipo de droga y/o patología no suman el 100% ya que cada paciente pudo tener respuestas múltiples

Fuente: SISVEA, Servicios de Urgencias, 2009



***CENTROS DE
INTEGRACIÓN
JUVENIL***



Perfil Sociodemográfico de la Población que acudió a Centros de Integración Juvenil según Droga de Inicio, 2009
QUERETARO

CARACTERÍSTICAS		DROGA DE INICIO					
		GLOBAL	TABACO	ALCOHOL	MARIGUANA	INHALABLES	DEPRESORES
		N=254	n=154	n=79	n=14	n=6	n=1
SEXO	MASCULINO	75.6	76.0	70.9	92.9	100.0	.0
	FEMENINO	24.4	24.0	29.1	7.1	.0	100.0
EDAD ACTUAL	9 AÑOS Ó MENOS	.0	.0	.0	.0	.0	.0
	10-14 AÑOS	11.2	12.5	9.0	7.1	20.0	.0
	15-19 AÑOS	42.8	41.4	50.0	21.4	20.0	100.0
	20-24 AÑOS	14.4	14.5	15.4	14.3	.0	.0
	25-29 AÑOS	12.0	11.8	9.0	35.7	.0	.0
	30-34 AÑOS	7.2	5.3	6.4	21.4	40.0	.0
	35 AÑOS Y MAS	12.4	14.5	10.3	.0	20.0	.0
ESTADO CIVIL	SOLTERO	72.8	71.4	78.5	57.1	66.7	100.0
	CASADO	12.6	13.0	8.9	35.7	.0	.0
	U. LIBRE	5.5	3.9	7.6	7.1	16.7	.0
	SEPARADO	5.9	7.1	3.8	.0	16.7	.0
	DIVORCIADO	2.8	3.9	1.3	.0	.0	.0
	VIUDO	.0	.0	.0	.0	.0	.0
	NO ESPECIFICA	.4	.6	.0	.0	.0	.0
ESCOLARIDAD	SIN ESTUDIOS NO SABE LEER NI ESCRIBIR	.0	.0	.0	.0	.0	.0
	SIN ESTUDIOS SABE LEER Y ESCRIBIR	.8	1.3	.0	.0	.0	.0
	PRIMARIA	10.7	8.4	7.7	42.9	33.3	.0
	SECUNDARIA	43.1	47.4	38.5	28.6	33.3	.0
	TECNICO O COMERCIAL	3.2	4.5	.0	7.1	.0	.0
	BACHILLERATO	31.2	32.5	30.8	14.3	33.3	100.0
	LICENCIATURA	11.1	5.8	23.1	7.1	.0	.0
OCUPACION	POSGRADO	.0	.0	.0	.0	.0	.0
	ESTUDIANTE	32.7	28.9	42.9	15.4	20.0	100.0
	ESTUDIA Y TRABAJA	5.2	5.9	5.2	.0	.0	.0
	LABORAL ESTABLE	23.8	23.0	24.7	38.5	.0	.0
	LABORAL INESTABLE	11.3	12.5	7.8	15.4	20.0	.0
	DESEMPLEADO	10.1	11.8	6.5	7.7	20.0	.0
	DESOCUPADO	12.9	14.5	6.5	23.1	40.0	.0
NIVEL SOCIOECONOMICO	HOGAR	3.6	2.6	6.5	.0	.0	.0
	PENSIONADO	.4	.7	.0	.0	.0	.0
	ALTO	1.6	1.3	2.6	.0	.0	.0
NIVEL SOCIOECONOMICO	MEDIO ALTO	54.3	54.4	54.5	46.2	66.7	.0
	MEDIO BAJO	37.6	37.6	35.1	53.8	33.3	.0
	BAJO	6.5	6.7	7.8	.0	.0	.0
	POBREZA EXTREMA	.0	.0	.0	.0	.0	.0

Nota: El número total es mayor a la suma por tipo de droga, debido a la falta de registro.
 Fuente: SISVEA -Centros de Integración Juvenil, 2009.



Perfil Sociodemográfico de la Población que acudió a Centros de Integración Juvenil según Droga de Impacto, 2009
 QUERETARO

CARACTERISTICAS	DROGA DE IMPACTO									
	GLOBAL	TABACO	ALCOHOL	MARIGUANA	COCAÍNA	INHALABLES	DE DISEÑO	DEPRESORES	OPIACEOS	
	N=216	n=30	n=63	n=37	n=23	n=56	n=2	n=3	n=2	
SEXO	MASCULINO	75.9	70.0	74.6	81.1	91.3	73.2	50.0	33.3	100.0
	FEMENINO	24.1	30.0	25.4	18.9	8.7	26.8	50.0	66.7	.0
EDAD ACTUAL	9 AÑOS Ó MENOS	.0	.0	.0	.0	.0	.0	.0	.0	.0
	10-14 AÑOS	10.8	10.0	6.6	13.5	4.3	18.5	.0	.0	.0
	15-19 AÑOS	42.9	33.3	29.5	64.9	17.4	61.1	50.0	33.3	.0
	20-24 AÑOS	16.0	23.3	14.8	16.2	13.0	13.0	50.0	33.3	.0
	25-29 AÑOS	11.8	6.7	23.0	5.4	17.4	3.7	.0	.0	50.0
	30-34 AÑOS	7.1	6.7	8.2	.0	26.1	3.7	.0	.0	.0
	35 AÑOS Y MAS	11.3	20.0	18.0	.0	21.7	.0	.0	33.3	50.0
ESTADO CIVIL	SOLTERO	74.1	70.0	57.1	91.9	43.5	96.4	100.0	66.7	50.0
	CASADO	11.6	10.0	17.5	5.4	21.7	3.6	.0	33.3	50.0
	U. LIBRE	6.0	10.0	7.9	2.7	17.4	.0	.0	.0	.0
	SEPARADO	5.1	.0	11.1	.0	17.4	.0	.0	.0	.0
	DIVORCIADO	2.8	10.0	4.8	.0	.0	.0	.0	.0	.0
	VIUDO	.0	.0	.0	.0	.0	.0	.0	.0	.0
	NO ESPECIFICA	.5	.0	1.6	.0	.0	.0	.0	.0	.0
ESCOLARIDAD	SIN ESTUDIOS NO SABE LEER NI ESCRIBIR	.0	.0	.0	.0	.0	.0	.0	.0	.0
	SIN ESTUDIOS SABE LEER Y ESCRIBIR	.9	.0	1.6	.0	.0	1.8	.0	.0	.0
	PRIMARIA	10.2	3.3	9.7	5.4	13.0	17.9	.0	.0	.0
	SECUNDARIA	42.8	36.7	38.7	35.1	30.4	58.9	50.0	66.7	50.0
	TECNICO O COMERCIAL	2.8	.0	1.6	2.7	8.7	3.6	.0	.0	.0
	BACHILLERATO	31.2	33.3	30.6	51.4	39.1	16.1	.0	33.3	.0
	LICENCIATURA	12.1	26.7	17.7	5.4	8.7	1.8	50.0	.0	50.0
	POSGRADO	.0	.0	.0	.0	.0	.0	.0	.0	.0
OCUPACION	ESTUDIANTE	34.1	48.3	22.6	63.9	.0	33.9	100.0	.0	.0
	ESTUDIA Y TRABAJA	4.7	3.4	3.2	.0	4.8	10.7	.0	.0	.0
	LABORAL ESTABLE	22.7	27.6	40.3	8.3	38.1	7.1	.0	.0	.0
	LABORAL INESTABLE	10.9	3.4	14.5	11.1	19.0	7.1	.0	33.3	.0
	DESEMPLEADO	10.9	10.3	6.5	5.6	9.5	17.9	.0	33.3	50.0
	DESOCUPADO	12.3	.0	9.7	5.6	23.8	19.6	.0	33.3	50.0
	HOGAR	3.8	6.9	1.6	5.6	4.8	3.6	.0	.0	.0
	PENSIONADO	.5	.0	1.6	.0	.0	.0	.0	.0	.0
NIVEL SOCIOECONOMICO	ALTO	1.0	.0	3.2	.0	.0	.0	.0	.0	.0
	MEDIO ALTO	56.5	74.1	51.6	63.9	60.9	47.3	50.0	50.0	50.0
	MEDIO BAJO	36.4	18.5	38.7	33.3	30.4	47.3	50.0	.0	50.0
	BAJO	6.2	7.4	6.5	2.8	8.7	5.5	.0	50.0	.0
	POBREZA EXTREMA	.0	.0	.0	.0	.0	.0	.0	.0	.0
DROGA DE INICIO	TABACO	59.7	56.7	57.1	67.6	43.5	60.7	100.0	100.0	100.0
	ALCOHOL	31.5	36.7	36.5	21.6	39.1	30.4	.0	.0	.0
	MARIGUANA	5.6	3.3	6.3	10.8	4.3	3.6	.0	.0	.0
	COCAÍNA	.0	.0	.0	.0	.0	.0	.0	.0	.0
	INHALABLES	2.8	3.3	.0	.0	13.0	3.6	.0	.0	.0
	ESTIMULANTES	.0	.0	.0	.0	.0	.0	.0	.0	.0
	DE DISEÑO	.0	.0	.0	.0	.0	.0	.0	.0	.0
	ALUCINOGENAS	.0	.0	.0	.0	.0	.0	.0	.0	.0
	DEPRESORES	.5	.0	.0	.0	.0	1.8	.0	.0	.0
	OPIACEOS	.0	.0	.0	.0	.0	.0	.0	.0	.0
	OTRAS	.0	.0	.0	.0	.0	.0	.0	.0	.0

Nota: El número total es mayor a la suma por tipo de droga, debido a la falta de registro.
 Fuente: SISVEA -Centros de Integración Juvenil, 2009.

QUINTANA ROO



INFORME 2009



CENTROS DE TRATAMIENTO



Perfil sociodemográfico de la población que acude a los Centros de Tratamiento No Gubernamentales según Droga de Impacto, 2009
QUINTANA ROO

CARACTERISTICAS		GLOBAL	ALCOHOL	MARIJUANA	INHALABLES	ALUCINOGENOS	COCAINA Y DERIVADOS	DEPRESORES SNC	OTRAS DROGAS	TABACO	
		n=622	n=219	n=112	n=20	n=3	n=244	n=3	n=3	n=18	
SEXO	MASCULINO	89.1	84.9	92.9	100.0	66.7	93.0	66.7	66.7	61.1	
	FEMENINO	10.9	15.1	7.1	.0	33.3	7.0	33.3	33.3	38.9	
EDAD	14 AÑOS O MENOS	2.4	.9	6.3	5.0	33.3	.8	.0	.0	11.1	
	15-19 AÑOS	18.8	9.6	34.8	25.0	33.3	18.9	33.3	66.7	11.1	
	20-24 AÑOS	16.7	10.0	16.1	15.0	.0	23.4	.0	.0	22.2	
	25-29 AÑOS	14.8	11.4	10.7	5.0	.0	20.5	.0	.0	22.2	
	30-34 AÑOS	15.8	18.3	13.4	20.0	.0	15.6	.0	.0	5.6	
	35 AÑOS O MAS	31.5	49.8	18.8	30.0	33.3	20.9	66.7	33.3	27.8	
ESCOLARIDAD	NO FUE A LA ESCUELA	5.0	6.8	2.7	5.0	.0	4.5	.0	33.3	.0	
	PRIMARIA	26.2	27.4	28.6	55.0	.0	24.2	.0	.0	5.6	
	TECNICO POST-PRIMARIA	1.1	1.4	1.8	.0	.0	.8	.0	.0	.0	
	SECUNDARIA O PREVOCAACIONAL	40.5	35.2	43.8	20.0	100.0	45.1	66.7	.0	38.9	
	TECNICO POST-SECUNDARIA	1.4	3.2	.0	5.0	.0	.4	.0	.0	.0	
	PREPARATORIA O VOCACIONAL	19.0	17.4	18.8	10.0	.0	20.1	33.3	33.3	33.3	
	LICENCIATURA	6.6	8.7	4.5	5.0	.0	4.5	.0	33.3	22.2	
	POSGRADO	.2	.0	.0	.0	.0	.4	.0	.0	.0	
	ESTADO CIVIL	CASADO	16.7	23.3	8.9	5.0	.0	16.4	.0	.0	11.1
		SOLTERO	56.1	43.8	71.4	80.0	100.0	57.0	66.7	66.7	61.1
DIVORCIADO		5.9	6.8	.0	5.0	.0	6.6	33.3	33.3	16.7	
SEPARADO		9.3	11.9	7.1	5.0	.0	9.0	.0	.0	5.6	
VIUDO		1.0	1.4	1.8	.0	.0	.4	.0	.0	.0	
SITUACION LABORAL	UNION LIBRE	10.9	12.8	10.7	5.0	.0	10.7	.0	.0	5.6	
	ESTUDIANTE	10.0	6.8	20.5	10.0	66.7	6.1	.0	.0	27.8	
	DESEMPLEADO	31.2	29.2	28.6	30.0	33.3	36.1	.0	66.7	5.6	
	DESOCUPADO	12.7	10.0	9.8	25.0	.0	13.9	33.3	33.3	27.8	
	TRABAJO FIJO	23.2	26.9	21.4	10.0	.0	21.7	33.3	.0	27.8	
	TRABAJO OCASIONAL	21.4	23.7	18.8	25.0	.0	21.3	33.3	.0	11.1	
	AMA DE CASA	1.3	2.3	.9	.0	.0	.8	.0	.0	.0	
	JUBILADO	.3	.9	.0	.0	.0	.0	.0	.0	.0	
ACUDIO A ESTE CENTRO EN FORMA	VOLUNTARIO	63.8	68.9	45.5	70.0	66.7	67.2	100.0	66.7	55.6	
	LO LLEVARON AMIGOS O FAMILIARES	26.8	22.4	37.5	30.0	33.3	25.8	.0	33.3	27.8	
	POR INDICACION LEGAL	4.8	1.4	11.6	.0	.0	5.3	.0	.0	5.6	
	POR INDICACION MEDICA	1.1	1.4	.9	.0	.0	.8	.0	.0	5.6	
	OTROS	3.4	5.9	4.5	.0	.0	.8	.0	.0	5.6	

Inhalables (adhesivos, aerosoles, anestésicos, solventes y gases, limpiadores y otros nitritos (amilo, butilo, isobutilo)).

Alucinogenos (LSD, DET, DMT, DOB, DOM, STP, PCP, mescalina, psilocibina, psilocina, belladona, mandrágora y datura).

Otros opiáceos (opio o morfina y derivados).

Cocaína y derivados (clorhidrato de cocaína, cocaína base (crack) y basuco).

Depresores del SNC (benzodiazepinas, barbitúricos, otros compuestos y flunitrazepam).

Otras drogas (antihistamínicos, metilfenidato y anfetamínicos, anorexígenos, anticolinérgicos/antiespasmódicos, antiparkinsonianos, antidepressivos, fenotiazinas, otros psicotrópicos (fenitoínas, valproico, iminoestilbenos) y refractyl ofteno).

Metanfetaminas (cristal).

Fuente: SISVEA -Centros de Tratamiento No Gubernamentales, 2009.



Patrón de consumo de la población que acude a Centros de Tratamiento No Gubernamentales según Droga de Impacto, 2009
QUINTANA ROO

CARACTERÍSTICAS		GLOBAL	ALCOHOL	MARIGUANA	INHALABLES	ALUCINOGENOS	COCAINA Y DERIVADOS	DEPRESORES SNC	OTRAS DROGAS	TABACO
		n=622	n=219	n=112	n=20	n=3	n=244	n=3	n=3	n=18
FRECUENCIA ACTUAL	DIARIO	65.4	53.0	78.6	55.0	66.7	68.9	100.0	66.7	94.4
	2 A 3 VECES POR SEMANA	13.8	14.6	9.8	25.0	33.3	14.8	.0	.0	5.6
	1 VEZ POR SEMANA	11.4	19.6	3.6	10.0	.0	9.0	.0	.0	.0
	1 A 3 VECES POR MES	8.4	11.4	6.3	5.0	.0	7.4	.0	33.3	.0
EDAD DE INICIO	1 A 11 VECES AL AÑO	1.0	1.4	1.8	5.0	.0	.0	.0	.0	.0
	9 AÑOS O MENOS	4.5	4.6	2.7	15.0	.0	4.1	33.3	.0	5.6
	10 - 14 AÑOS	50.0	44.3	67.0	30.0	66.7	50.4	.0	66.7	33.3
	15 - 19 AÑOS	36.7	38.8	30.4	45.0	33.3	35.7	33.3	.0	61.1
DROGA DE INICIO	20 - 24 AÑOS	5.3	7.8	.0	5.0	.0	6.1	.0	.0	.0
	25 - 29 AÑOS	2.1	2.3	.0	.0	.0	2.9	33.3	.0	.0
	30 - 34 AÑOS	.8	.9	.0	5.0	.0	.8	.0	.0	.0
	35 AÑOS Y MAS	.6	1.4	.0	.0	.0	.0	.0	33.3	.0
	ALCOHOL	48.7	82.2	29.5	20.0	.0	32.0	66.7	.0	33.3
	MARIGUANA	25.1	5.9	45.5	10.0	66.7	34.4	33.3	33.3	11.1
	INHALABLES	6.8	1.8	4.5	65.0	33.3	7.8	.0	.0	.0
ALUCINOGENOS	.0	.0	.0	.0	.0	.0	.0	.0	.0	
HEROINA	.0	.0	.0	.0	.0	.0	.0	.0	.0	
OTROS OPIACEOS	.0	.0	.0	.0	.0	.0	.0	.0	.0	
COCAINA Y DERIVADOS	7.9	.9	3.6	.0	.0	17.2	.0	33.3	.0	
DEPRESORES SNC	.0	.0	.0	.0	.0	.0	.0	.0	.0	
OTRAS DROGAS	.0	.0	.0	.0	.0	.0	.0	.0	.0	
METANFETAMINAS	.3	.0	.0	.0	.0	.8	.0	.0	.0	
TABACO	11.3	9.1	17.0	5.0	.0	7.8	.0	33.3	55.6	

Inhalables (adhesivos, aerosoles, anestésicos, solventes y gases, limpiadores y otros nitritos (amilo, butilo, isobutilo)).

Alucinogenos (LSD, DET, DMT, DOB, DOM, STP, PCP, mescalina, psilocibina, psilocina, belladona, mandrágora y datura).

Otros opiáceos (opio o morfina y derivados).

Cocaína y derivados (clorhidrato de cocaína, cocaína base (crack) y basuco).

Depresores del SNC (benzodiazepinas, barbitúricos, otros compuestos y flunitrazepam).

Otras drogas (antihistamínicos, metilfenidato y anfetamínicos, anorexígenos, anticolinérgicos/antiespasmódicos, antiparkinsonianos, antidepresivos, fenotiazinas, otros psicotrópicos (fenitoínas, valproico, iminoestilbenos) y refractyl ofeno).

Metanfetaminas (cristal).

Fuente: SISVEA -Centros de Tratamiento No Gubernamentales, 2009.



Características sociodemográficas de pacientes que acuden a Centros de Tratamiento No Gubernamentales (ONG's) según Droga de Inicio, 2009
 QUINTANA ROO

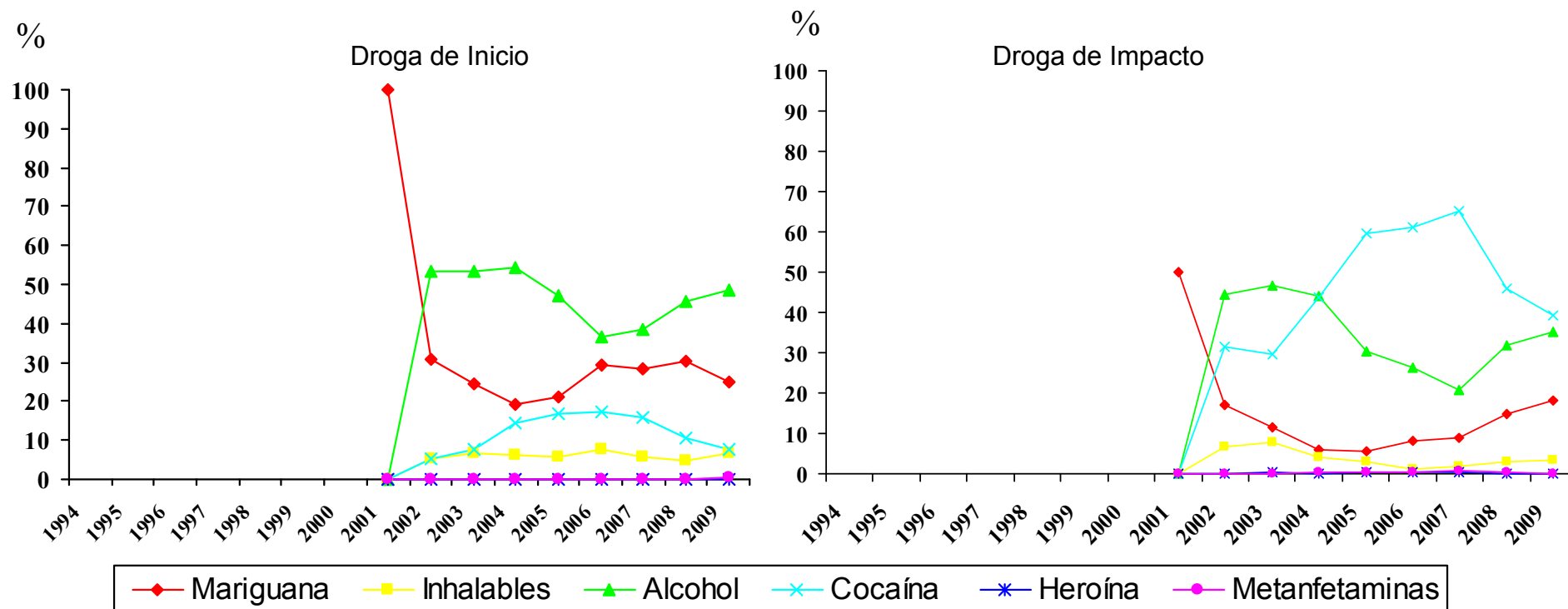
CARACTERISTICAS		GLOBAL	ALCOHOL	MARIJUANA	INHALABLES	COCAINA Y DERIVADOS	METANFETAMINAS	TABACO
		n=622	n=303	n=156	n=42	n=49	n=2	n=70
SEXO	MASCULINO	89.1	86.5	94.2	95.2	85.7	100.0	87.1
	FEMENINO	10.9	13.5	5.8	4.8	14.3	.0	12.9
EDAD	14 AÑOS O MENOS	2.4	1.0	4.5	4.8	.0	.0	4.3
	15-19 AÑOS	18.8	13.2	25.0	19.0	20.4	50.0	27.1
	20-24 AÑOS	16.7	11.2	20.5	31.0	28.6	50.0	14.3
	25-29 AÑOS	14.8	12.9	15.4	16.7	20.4	.0	17.1
	30-34 AÑOS	15.8	17.5	14.7	14.3	14.3	.0	12.9
	35 AÑOS O MAS	31.5	44.2	19.9	14.3	16.3	.0	24.3
NIVEL ACADEMICO	NO FUE A LA ESCUELA	5.0	5.0	5.1	4.8	6.1	.0	4.3
	PRIMARIA	26.2	26.1	26.3	42.9	22.4	.0	20.0
	TECNICO POST-PRIMARIA	1.1	1.3	.6	2.4	2.0	.0	.0
	SECUNDARIA O PREVOCACIONAL	40.5	37.3	46.8	38.1	38.8	100.0	41.4
	TECNICO POST-SECUNDARIA	1.4	2.6	.0	2.4	.0	.0	.0
	PREPARATORIA O VOCACIONAL	19.0	19.8	16.7	7.1	22.4	.0	25.7
	LICENCIATURA	6.6	7.9	4.5	2.4	8.2	.0	7.1
	POSGRADO	.2	.0	.0	.0	.0	.0	1.4
ESTADO CIVIL	SOLTERO	56.1	43.6	69.2	69.0	69.4	100.0	62.9
	CASADO	16.7	25.4	9.0	7.1	8.2	.0	8.6
	DIVORCIADO	5.9	7.6	2.6	4.8	8.2	.0	5.7
	SEPARADO	9.3	9.2	9.0	9.5	8.2	.0	11.4
	VIUDO	1.0	1.3	1.3	.0	.0	.0	.0
	UNION LIBRE	10.9	12.9	9.0	9.5	6.1	.0	11.4
EDAD DE INICIO	9 AÑOS O MENOS	4.5	3.6	4.5	9.5	2.0	.0	7.1
	10 - 14 AÑOS	50.0	44.2	59.6	59.5	30.6	100.0	60.0
	15 - 19 AÑOS	36.7	39.6	35.3	26.2	38.8	.0	32.9
	20 - 24 AÑOS	5.3	7.9	.0	2.4	16.3	.0	.0
	25 - 29 AÑOS	2.1	3.0	.6	.0	6.1	.0	.0
	30 - 34 AÑOS	.8	.7	.0	2.4	4.1	.0	.0
FRECUENCIA DE INICIO	35 AÑOS Y MAS	.6	1.0	.0	.0	2.0	.0	.0
	DIARIO	55.3	41.9	73.1	57.1	67.3	.0	65.7
	2 A 3 VECES POR SEMANA	13.5	18.2	3.8	16.7	10.2	.0	15.7
	1 VEZ POR SEMANA	16.1	23.4	10.3	7.1	8.2	.0	8.6
	1 A 3 VECES AL MES	14.5	15.5	12.8	16.7	14.3	100.0	10.0
	1 A 11 VECES AL AÑO	.6	1.0	.0	2.4	.0	.0	.0

Inhalables (adhesivos, aerosoles, anestésicos, solventes y gases, limpiadores y otros nitritos (amilo, butilo, isobutilo)).
 Alucinogenos (LSD, DET, DMT, DOB, DOM, STP, PCP, mescalina, psilocibina, psilocina, belladona, mandrágora y datura).
 Otros opiáceos (opio o morfina y derivados).
 Cocaína y derivados (clorhidrato de cocaína, cocaína base (crack) y basuco).
 Depresores del SNC (benzodicepinas, barbitúricos, otros compuestos y flunitrazepam).
 Otras drogas (antihistamínicos, metilfenidato y anfetamínicos, anorexígenos, anticolinérgicos/antiespasmódicos, antiparkinsonianos, antidepressivos, fenotiazinas, otros psicotrópicos (fenitoínas, valproico, iminoestilbenos) y refractyl ofeno).
 Metanfetaminas (cristal).

Fuente: SISVEA -Centros de Tratamiento No Gubernamentales, 2009.



Comparación entre la droga de inicio y la droga de impacto reportada por los pacientes que acuden a los Centros de Tratamiento No Gubernamentales (ONG's) 1994 - 2009



Metanfetaminas (cristal).

Fuente: SISVEA Centros de Tratamiento No Gubernamentales, 2009.



***CONSEJO TUTELAR DE
MENORES***



Características sociales y tipo de infracción cometida por los menores infractores usuarios de drogas 2009
QUINTANA ROO

CARACTERÍSTICAS		GLOBAL	MARIGUANA	COCAINA Y DERIVADOS	TABACO
		n=30	n=9	n=8	n=1
SEXO	MASCULINO	96.7	88.9	100.0	100.0
	FEMENINO	3.3	11.1	.0	.0
EDAD	5 A 9 AÑOS	.0	.0	.0	.0
	10 A 14 AÑOS	8.3	.0	.0	.0
	15 A 18 AÑOS	91.7	100.0	100.0	100.0
ESCOLARIDAD	PRIMARIA	50.0	33.3	62.5	100.0
	SECUNDARIA	33.3	44.4	37.5	.0
	PREPA	16.7	22.2	.0	.0
	LIC O POS	.0	.0	.0	.0
OCUPACION	NO ESTUDIO	.0	.0	.0	.0
	ESTUDIANTE	43.3	11.1	12.5	.0
	EMPLEADO	30.0	55.6	50.0	100.0
	SUBEMPLEADO	.0	.0	.0	.0
HOGAR	HOGAR	.0	.0	.0	.0
	NINGUNA	26.7	33.3	37.5	.0
USA TATUAJES	SI	36.7	33.3	25.0	100.0
	NO	63.3	66.7	75.0	.0
HA PERTENECIDO A UNA BANDA	SI	50.0	88.9	75.0	.0
	NO	50.0	11.1	25.0	100.0
INFRACCION BAJO INTOXICACION	SI	26.7	77.8	62.5	.0
	NO	73.3	22.2	37.5	100.0
TIPO DE INFRACCION	ROBO	56.7	44.4	75.0	.0
	NO CONTESTO	43.3	55.6	25.0	100.0
	VIOLACION	13.3	11.1	.0	100.0
	NO CONTESTO	86.7	88.9	100.0	.0
	HOMICIDIO	26.7	44.4	25.0	.0
	NO CONTESTO	73.3	55.6	75.0	100.0
	LESIONES A TERCEROS	.0	.0	.0	.0
	NO CONTESTO	100.0	100.0	100.0	100.0
	DAÑOS EN PROPIEDAD AJENA	.0	.0	.0	.0
	NO CONTESTO	100.0	100.0	100.0	100.0
	SECUESTRO	3.3	.0	.0	.0
	NO CONTESTO	96.7	100.0	100.0	100.0
	DELITOS CONTRA LA SALUD	.0	.0	.0	.0
	NO CONTESTO	100.0	100.0	100.0	100.0
	CONSUMO DE DROGAS	.0	.0	.0	.0
	NO CONTESTO	100.0	100.0	100.0	100.0
	PORTACION DE ARMA	100.0	100.0	100.0	100.0
NO CONTESTO	.0	.0	.0	.0	
OTROS	.0	.0	.0	.0	
NO CONTESTO	100.0	100.0	100.0	100.0	
LUGAR DE LA INFRACCION	VIA PUBLICA	83.3	88.9	87.5	100.0
	HOGAR	10.0	.0	12.5	.0
	TRABAJO	.0	.0	.0	.0
	ESCUELA	3.3	.0	.0	.0
	AEROPUERTO INTERNACIONAL (ADUANA)	.0	.0	.0	.0
	LUGAR DE RECREO	.0	.0	.0	.0
OTRO	3.3	11.1	.0	.0	

Fuente: SISVEA, Consejo Tutelar de Menores, 2009



FORENSE



**Tipo de muerte bajo intoxicación según droga 2009
QUINTANA ROO**



CARACTERISTICAS		GLOBAL (BAJO EFECTO)	ALCOHOL	MARIGUANA	
		n=50	n=48	n=2	
SEXO	MASCULINO	100.0	100.0	100.0	
	FEMENINO	.0	.0	.0	
EDAD	5 A 9 AÑOS	.0	.0	.0	
	10 A 14 AÑOS	2.0	2.1	.0	
	15 A 19 AÑOS	6.0	6.3	.0	
	20 A 24 AÑOS	10.0	10.4	50.0	
	25 A 29 AÑOS	20.0	18.8	.0	
	30 A 34 AÑOS	10.0	8.3	50.0	
	35 A 39 AÑOS	10.0	10.4	.0	
	40 AÑOS O MÁS	42.0	43.8	.0	
CAUSA DE MUERTE	ATROPELLADO	10.0	8.3	.0	
	CHOQUE DE VEHICULO DE MOTOR	18.0	18.8	.0	
	CAIDA	4.0	4.2	.0	
	ELECTROCUTADO	.0	.0	.0	
	QUEMADO	.0	.0	.0	
	GOLPE POR OBJETO CONTUNDENTE	4.0	4.2	.0	
	ASFIXIA	30.0	31.3	50.0	
	APLASTAMIENTO	.0	.0	.0	
	ARMA DE FUEGO	2.0	2.1	.0	
	ARMA BLANCA (PUNZO CORTANTE)	6.0	6.3	50.0	
	VIOLACION	.0	.0	.0	
	INTOXICADO	6.0	4.2	.0	
	ENVENENADO	2.0	2.1	.0	
	OTROS	18.0	18.8	.0	
	LUGAR DONDE OCURRIO LA CAUSA DE MUERTE	TRANSITO	6.0	6.3	.0
		HOGAR	50.0	50.0	100.0
VIA PUBLICA		36.0	35.4	.0	
LUGAR DONDE OCURRIO LA CAUSA DE MUERTE	BAÑOS PUBLICOS	2.0	2.1	.0	
	AREAS ESCOLARES	.0	.0	.0	
	LUGARES DE RECREO	.0	.0	.0	
	TRABAJO	2.0	2.1	.0	
	ARES DE SERVICIO	4.0	4.2	.0	
OTROS	.0	.0	.0		

N=653 "MUERTES REGISTRADAS".

Otros opiáceos (opio o morfina y derivados).

Cocaína y derivados (clorhidrato de cocaína, cocaína base (crack) y basuco).

Depresores del SNC (benzodiazepinas, barbitúricos, otros compuestos y flunitrazepam).

Fuente: SISVEA, Servicios Médico Forense, 2009



***CENTROS DE
INTEGRACIÓN
JUVENIL***



Perfil Sociodemográfico de la Población que acudió a Centros de Integración Juvenil según Droga de Inicio, 2009
QUINTANA ROO

CARACTERÍSTICAS	DROGA DE INICIO							
	GLOBAL	TABACO	ALCOHOL	MARIGUANA	COCAÍNA	INHALABLES	DEPRESORES	
	N=440	n=224	n=172	n=24	n=3	n=15	n=2	
SEXO	MASCULINO	75.9	79.5	70.9	91.7	66.7	66.7	.0
	FEMENINO	24.1	20.5	29.1	8.3	33.3	33.3	100.0
EDAD ACTUAL	9 AÑOS Ó MENOS	.0	.0	.0	.0	.0	.0	.0
	10-14 AÑOS	7.8	7.3	8.8	4.2	33.3	.0	50.0
	15-19 AÑOS	28.7	31.4	25.1	33.3	33.3	26.7	.0
	20-24 AÑOS	15.2	13.2	14.6	29.2	33.3	26.7	.0
	25-29 AÑOS	12.4	15.0	10.5	4.2	.0	13.3	.0
	30-34 AÑOS	11.0	12.7	8.8	4.2	.0	26.7	.0
ESTADO CIVIL	35 AÑOS Y MAS	24.8	20.5	32.2	25.0	.0	6.7	50.0
	SOLTERO	56.6	58.5	55.8	58.3	33.3	40.0	50.0
	CASADO	18.0	15.2	22.7	12.5	.0	13.3	50.0
	U. LIBRE	14.3	16.5	9.9	12.5	33.3	33.3	.0
	SEPARADO	7.7	7.1	7.0	12.5	33.3	13.3	.0
	DIVORCIADO	2.0	.9	3.5	4.2	.0	.0	.0
ESCOLARIDAD	VIUDO	.5	.4	.6	.0	.0	.0	.0
	NO ESPECIFICA	.9	1.3	.6	.0	.0	.0	.0
	SIN ESTUDIOS NO SABE LEER NI ESCRIBIR	.9	1.4	.6	.0	.0	.0	.0
	SIN ESTUDIOS SABE LEER Y ESCRIBIR	.2	.5	.0	.0	.0	.0	.0
	PRIMARIA	14.4	12.2	15.2	12.5	33.3	40.0	.0
	SECUNDARIA	41.7	43.0	38.0	54.2	33.3	46.7	50.0
OCUPACION	TECNICO O COMERCIAL	4.1	3.6	5.3	4.2	.0	.0	.0
	BACHILLERATO	28.2	30.3	28.7	20.8	33.3	6.7	.0
	LICENCIATURA	9.6	8.1	12.3	8.3	.0	6.7	.0
	POSGRADO	.7	.9	.0	.0	.0	.0	50.0
	ESTUDIANTE	18.1	17.8	17.8	25.0	50.0	6.7	50.0
	ESTUDIA Y TRABAJA	4.5	4.7	4.1	8.3	.0	.0	.0
NIVEL SOCIOECONOMICO	LABORAL ESTABLE	28.6	27.1	34.9	8.3	.0	20.0	.0
	LABORAL INESTABLE	11.7	14.0	9.5	12.5	.0	6.7	.0
	DESEMPLEADO	8.9	9.8	7.7	16.7	.0	.0	.0
	DESOCUPADO	20.7	20.6	17.8	29.2	50.0	40.0	.0
	HOGAR	7.3	6.1	7.7	.0	.0	26.7	50.0
	PENSIONADO	.2	.0	.6	.0	.0	.0	.0
NIVEL SOCIOECONOMICO	ALTO	.2	.0	.6	.0	.0	.0	.0
	MEDIO ALTO	12.2	11.9	13.4	8.7	.0	6.7	50.0
	MEDIO BAJO	62.8	63.8	64.0	69.6	33.3	40.0	.0
	BAJO	24.5	24.3	22.0	21.7	66.7	46.7	50.0
	POBREZA EXTREMA	.2	.0	.0	.0	.0	6.7	.0

Nota: El número total es mayor a la suma por tipo de droga, debido a la falta de registro.
 Fuente: SISVEA -Centros de Integración Juvenil, 2009.



Perfil Sociodemográfico de la Población que acudió a Centros de Integración Juvenil según Droga de Impacto, 2009
 QUINTANA ROO

CARACTERÍSTICAS	DROGA DE IMPACTO										
	GLOBAL	TABACO	ALCOHOL	MARIGUANA	COCAÍNA	INHALABLES	ESTIMULANTES	DE DISEÑO	ALUCINOGENAS	DEPRESORES	
	% del N de la columna	% del N de la columna	% del N de la columna	% del N de la columna	% del N de la columna	% del N de la columna	% del N de la columna	% del N de la columna	% del N de la columna	% del N de la columna	
SEXO	MASCULINO	76.5	48.4	69.7	88.3	86.4	73.3	100.0	100.0	100.0	.0
	FEMENINO	23.5	51.6	30.3	11.7	13.6	26.7	.0	.0	.0	100.0
EDAD ACTUAL	9 AÑOS O MENOS	.0	.0	.0	.0	.0	.0	.0	.0	.0	.0
	10-14 AÑOS	7.5	6.7	6.3	12.9	1.9	30.8	.0	.0	.0	33.3
	15-19 AÑOS	28.8	10.0	19.5	64.5	17.5	38.5	20.0	.0	50.0	.0
	20-24 AÑOS	15.3	10.0	10.3	8.6	30.1	23.1	20.0	.0	50.0	.0
	25-29 AÑOS	12.5	3.3	15.5	6.5	15.5	7.7	20.0	100.0	.0	.0
	30-34 AÑOS	11.3	16.7	14.9	3.2	11.7	.0	20.0	.0	.0	33.3
	35 AÑOS Y MAS	24.5	53.3	33.3	4.3	23.3	.0	20.0	.0	.0	33.3
ESTADO CIVIL	SOLTERO	55.9	29.0	42.3	87.2	53.4	86.7	80.0	100.0	50.0	33.3
	CASADO	18.4	38.7	28.0	1.1	15.5	.0	.0	.0	.0	33.3
	U. LIBRE	14.5	9.7	16.0	9.6	19.4	6.7	.0	.0	50.0	.0
	SEPARADO	7.9	9.7	10.9	1.1	9.7	6.7	.0	.0	.0	.0
	DIVORCIADO	1.9	9.7	1.7	.0	1.0	.0	20.0	.0	.0	.0
	VIUDO	.5	.0	.6	.0	1.0	.0	.0	.0	.0	.0
	NO ESPECIFICA	.9	3.2	.6	1.1	.0	.0	.0	.0	.0	33.3
ESCOLARIDAD	SIN ESTUDIOS NO SABE LEER NI ESCRIBIR	.9	.0	1.1	1.1	1.0	.0	.0	.0	.0	.0
	SIN ESTUDIOS SABE LEER Y ESCRIBIR	.2	.0	.6	.0	.0	.0	.0	.0	.0	.0
	PRIMARIA	14.4	6.5	17.7	7.5	15.7	35.7	.0	.0	.0	.0
	SECUNDARIA	42.1	9.7	42.9	50.5	44.1	42.9	40.0	.0	.0	50.0
	TECNICO O COMERCIAL	4.0	12.9	3.4	2.2	4.9	.0	.0	.0	.0	.0
	BACHILLERATO	28.5	38.7	25.1	36.6	21.6	21.4	60.0	100.0	100.0	.0
	LICENCIATURA	9.2	25.8	9.1	2.2	12.7	.0	.0	.0	.0	.0
	POSGRADO	.7	6.5	.0	.0	.0	.0	.0	.0	.0	50.0
OCUPACION	ESTUDIANTE	17.8	10.7	12.4	42.6	4.0	26.7	.0	.0	50.0	50.0
	ESTUDIA Y TRABAJA	4.3	3.6	3.0	8.5	4.0	.0	.0	.0	.0	.0
	LABORAL ESTABLE	28.2	39.3	42.0	8.5	26.3	.0	20.0	.0	.0	.0
	LABORAL INESTABLE	12.0	10.7	8.9	7.4	20.2	13.3	60.0	.0	.0	.0
	DESEMPLEADO	8.9	3.6	5.9	7.4	17.2	6.7	.0	.0	50.0	.0
	DESOCUPADO	21.0	17.9	18.3	22.3	22.2	40.0	20.0	100.0	.0	.0
	HOGAR	7.5	14.3	8.9	3.2	6.1	13.3	.0	.0	.0	50.0
	PENSIONADO	.2	.0	.6	.0	.0	.0	.0	.0	.0	.0
NIVEL SOCIOECONÓMICO	ALTO	.2	.0	.6	.0	.0	.0	.0	.0	.0	.0
	MEDIO ALTO	11.8	32.1	9.9	7.9	14.9	.0	.0	.0	.0	33.3
	MEDIO BAJO	63.1	57.1	60.5	65.2	69.3	42.9	80.0	100.0	100.0	33.3
	BAJO	24.6	10.7	29.1	27.0	15.8	50.0	20.0	.0	.0	33.3
	POBREZA EXTREMA	.2	.0	.0	.0	.0	7.1	.0	.0	.0	.0
DROGA DE INICIO	TABACO	50.8	64.5	42.9	55.3	56.3	53.3	80.0	.0	.0	33.3
	ALCOHOL	38.9	29.0	49.7	33.0	31.1	33.3	20.0	100.0	50.0	.0
	MARIGUANA	5.6	6.5	4.0	8.5	5.8	.0	.0	.0	50.0	.0
	COCAÍNA	.7	.0	.0	.0	2.9	.0	.0	.0	.0	.0
	INHALABLES	3.5	.0	3.4	3.2	3.9	13.3	.0	.0	.0	.0
	ESTIMULANTES	.0	.0	.0	.0	.0	.0	.0	.0	.0	.0
	DE DISEÑO	.0	.0	.0	.0	.0	.0	.0	.0	.0	.0
	ALUCINOGENAS	.0	.0	.0	.0	.0	.0	.0	.0	.0	.0
	DEPRESORES	.5	.0	.0	.0	.0	.0	.0	.0	.0	66.7
	OPIACEOS	.0	.0	.0	.0	.0	.0	.0	.0	.0	.0
	OTRAS	.0	.0	.0	.0	.0	.0	.0	.0	.0	.0

Nota: El número total es mayor a la suma por tipo de droga, debido a la falta de registro.
 Fuente: SISVEA -Centros de Integración Juvenil, 2009.

SAN LUIS POTOSI

MÉXICO
2010



CENAVECE
EPIDEMIOLOGÍA

SALUD



INFORME 2009



CENTROS DE TRATAMIENTO



Perfil sociodemográfico de la población que acude a los Centros de Tratamiento No Gubernamentales según Droga de Impacto, 2009
SAN LUIS POTOSÍ

CARACTERÍSTICAS		GLOBAL	ALCOHOL	MARIGUANA	INHALABLES	ALUCINOGENOS	OTROS OPIACEOS	COCAINA Y DERIVADOS	DEPRESORES SNC	OTRAS DROGAS	METANFETAMINAS	TABACO	
		n=771	n=340	n=130	n=117	n=1	n=4	n=80	n=6	n=1	n=2	n=90	
SEXO	MASCULINO	85.3	88.2	89.2	78.6	100.0	75.0	85.0	83.3	100.0	50.0	78.9	
	FEMENINO	14.7	11.8	10.8	21.4	.0	25.0	15.0	16.7	.0	50.0	21.1	
EDAD	14 AÑOS O MENOS	8.6	4.1	6.2	25.6	.0	.0	1.3	.0	.0	50.0	13.3	
	15-19 AÑOS	30.6	17.6	55.4	46.2	.0	.0	13.8	33.3	.0	.0	41.1	
	20-24 AÑOS	13.0	11.2	16.9	12.0	100.0	25.0	13.8	.0	.0	.0	14.4	
	25-29 AÑOS	10.6	11.5	10.0	6.8	.0	25.0	17.5	.0	100.0	.0	6.7	
	30-34 AÑOS	11.3	13.8	3.1	5.1	.0	25.0	23.8	.0	.0	50.0	10.0	
	35 AÑOS O MAS	25.9	41.8	8.5	4.3	.0	25.0	30.0	66.7	.0	.0	14.4	
ESCOLARIDAD	NO FUE A LA ESCUELA	1.3	2.7	.0	.9	.0	.0	.0	.0	.0	.0	.0	
	PRIMARIA	20.5	22.4	16.2	29.9	.0	.0	13.8	33.3	.0	.0	14.4	
	TECNICO POST-PRIMARIA	1.7	1.5	1.5	1.7	.0	.0	5.0	.0	.0	.0	.0	
	SECUNDARIA O PREVOCAACIONAL	36.2	34.2	37.7	44.4	.0	.0	32.5	50.0	100.0	50.0	34.4	
	TECNICO POST-SECUNDARIA	5.2	4.1	3.8	5.1	.0	25.0	5.0	.0	.0	.0	11.1	
	PREPARATORIA O VOCACIONAL	25.5	23.0	36.2	16.2	100.0	25.0	26.3	.0	.0	50.0	31.1	
	LICENCIATURA	9.1	11.5	4.6	1.7	.0	50.0	15.0	16.7	.0	.0	8.9	
	POSGRADO	.5	.6	.0	.0	.0	.0	2.5	.0	.0	.0	.0	
	ESTADO CIVIL	CASADO	21.8	35.4	6.2	4.3	.0	.0	23.8	.0	100.0	.0	16.7
		SOLTERO	59.0	42.2	79.2	85.5	.0	25.0	43.8	83.3	.0	50.0	73.3
DIVORCIADO		2.5	2.1	3.8	.0	.0	.0	7.5	.0	.0	.0	1.1	
SEPARADO		4.8	7.4	1.5	1.7	100.0	.0	5.0	.0	.0	50.0	2.2	
VIUDO		1.2	2.7	.0	.0	.0	.0	.0	.0	.0	.0	.0	
SITUACION LABORAL	UNION LIBRE	10.8	10.3	9.2	8.5	.0	75.0	20.0	16.7	.0	.0	6.7	
	ESTUDIANTE	24.1	16.2	35.7	36.2	.0	25.0	8.8	.0	.0	.0	37.8	
	DESEMPLEADO	17.2	21.3	17.8	15.5	100.0	.0	15.0	50.0	.0	.0	3.3	
	DESOCUPADO	15.6	10.2	15.5	25.9	.0	.0	21.3	.0	.0	50.0	18.9	
	TRABAJO FIJO	21.2	28.1	11.6	6.9	.0	50.0	31.3	33.3	.0	.0	17.8	
	TRABAJO OCASIONAL	19.3	21.0	18.6	13.8	.0	25.0	21.3	16.7	100.0	50.0	17.8	
	AMA DE CASA	1.4	.9	.8	1.7	.0	.0	2.5	.0	.0	.0	3.3	
	JUBILADO	1.2	2.4	.0	.0	.0	.0	.0	.0	.0	.0	1.1	
ACUDIO A ESTE CENTRO EN FORMA	VOLUNTARIO	50.8	44.7	49.2	45.3	.0	75.0	67.5	66.7	100.0	50.0	66.7	
	LO LLEVARON AMIGOS O FAMILIARES	36.4	43.5	31.5	38.5	100.0	.0	30.0	33.3	.0	50.0	21.1	
	POR INDICACION LEGAL	2.7	2.1	6.2	3.4	.0	.0	.0	.0	.0	.0	2.2	
	POR INDICACION MEDICA	3.4	4.1	4.6	2.6	.0	25.0	1.3	.0	.0	.0	1.1	
	OTROS	6.6	5.6	8.5	10.3	.0	.0	1.3	.0	.0	.0	8.9	

Inhalables (adhesivos, aerosoles, anestésicos, solventes y gases, limpiadores y otros nitritos (amilo, butilo, isobutilo)).

Alucinogenos (LSD, DET, DMT, DOB, DOM, STP, PCP, mescalina, psilocibina, psilocina, belladona, mandrágora y datura).

Otros opiáceos (opio o morfina y derivados).

Cocaína y derivados (clorhidrato de cocaína, cocaína base (crack) y basuco).

Depresores del SNC (benzodiacepinas, barbitúricos, otros compuestos y flunitrazepam).

Otras drogas (antihistamínicos, metfenidato y anfetamínicos, anorexígenos, anticolinérgicos/antiespasmódicos, antiparkinsonianos, antidepressivos, fenotiazinas, otros psicotrópicos (fenitoínas, valproico, iminoestilbenos) y refractyl ofeno).

Metanfetaminas (cristal).

Fuente: SISVEA -Centros de Tratamiento No Gubernamentales, 2009.



**Patrón de consumo de la población que acude a Centros de Tratamiento No Gubernamentales según Droga de Impacto, 2009
 SAN LUIS POTOSÍ**

CARACTERÍSTICAS		GLOBAL	ALCOHOL	MARIGUANA	INHALABLES	ALUCINOGENOS	OTROS OPIACEOS	COCAINA Y DERIVADOS	DEPRESORES SNC	OTRAS DROGAS	METANFETAMINAS	TABACO
		n=771	n=340	n=130	n=117	n=1	n=4	n=80	n=6	n=1	n=2	n=90
FRECUENCIA ACTUAL	DIARIO	55.7	45.3	63.8	61.5	.0	75.0	48.8	66.7	.0	50.0	81.1
	2 A 3 VECES POR SEMANA	11.6	10.9	16.9	11.1	.0	.0	10.0	.0	100.0	.0	8.9
	1 VEZ POR SEMANA	19.4	28.4	8.5	14.5	100.0	25.0	23.8	16.7	.0	.0	3.3
EDAD DE INICIO	1 A 3 VECES POR MES	4.4	5.9	3.1	1.7	.0	.0	6.3	16.7	.0	.0	2.2
	1 A 11 VECES AL AÑO	9.0	9.5	7.7	11.1	.0	.0	11.3	.0	.0	50.0	4.4
	9 AÑOS O MENOS	3.9	3.5	3.8	5.1	.0	.0	2.5	16.7	.0	50.0	3.3
	10 - 14 AÑOS	44.7	31.5	60.8	61.5	.0	.0	38.8	50.0	.0	.0	58.9
	15 - 19 AÑOS	43.1	53.5	34.6	32.5	.0	50.0	41.3	16.7	100.0	.0	33.3
	20 - 24 AÑOS	4.7	7.9	.0	.0	100.0	25.0	5.0	.0	.0	50.0	2.2
	25 - 29 AÑOS	2.1	1.8	.8	.0	.0	.0	7.5	16.7	.0	.0	2.2
	30 - 34 AÑOS	.5	.6	.0	.9	.0	.0	1.3	.0	.0	.0	.0
	35 AÑOS Y MAS	1.0	1.2	.0	.0	.0	25.0	3.8	.0	.0	.0	.0
DROGA DE INICIO	ALCOHOL	59.5	89.7	34.6	25.6	.0	50.0	35.0	50.0	100.0	50.0	48.9
	MARIGUANA	12.7	2.1	40.8	19.7	.0	.0	16.3	.0	.0	.0	2.2
	INHALABLES	10.8	3.2	6.9	39.3	.0	.0	10.0	16.7	.0	.0	8.9
	ALUCINOGENOS	.1	.0	.0	.0	100.0	.0	.0	.0	.0	.0	.0
	HEROINA	.0	.0	.0	.0	.0	.0	.0	.0	.0	.0	.0
	OTROS OPIACEOS	.1	.0	.0	.0	.0	25.0	.0	.0	.0	.0	.0
	COCAINA Y DERIVADOS	3.1	.9	1.5	1.7	.0	.0	20.0	.0	.0	50.0	.0
	DEPRESORES SNC	.6	.0	.8	.0	.0	.0	2.5	33.3	.0	.0	.0
	OTRAS DROGAS	.1	.0	.0	.9	.0	.0	.0	.0	.0	.0	.0
	METANFETAMINAS	.1	.0	.0	.9	.0	.0	.0	.0	.0	.0	.0
TABACO	12.7	4.1	15.4	12.0	.0	25.0	16.3	.0	.0	.0	40.0	

Inhalables (adhesivos, aerosoles, anestésicos, solventes y gases, limpiadores y otros nitritos (amilo, butilo, isobutilo)).

Alucinogenos (LSD, DET, DMT, DOB, DOM, STP, PCP, mescalina, psilocibina, psilocina, belladona, mandrágora y datura).

Otros opiáceos (opio o morfina y derivados).

Cocaína y derivados (clorhidrato de cocaína, cocaína base (crack) y basuco).

Depresores del SNC (benzodiazepinas, barbitúricos, otros compuestos y flunitrazepam).

Otras drogas (antihistamínicos, metilfenidato y amfetamínicos, anorexígenos, anticolinérgicos/antiespasmódicos, antiparkinsonianos, antidepressivos, fenotiazinas, otros psicotrópicos (fenitoínas, valproico, iminoestilbenos) y refractyl ofteno).

Metanfetaminas (cristal).

Fuente: SISVEA -Centros de Tratamiento No Gubernamentales, 2009.



**Características sociodemográficas de pacientes que acuden a Centros de Tratamiento No Gubernamentales (ONG's) según Droga de Inicio, 2009
SAN LUIS POTOSI**

CARACTERÍSTICAS		GLOBAL	ALCOHOL	MARIGUANA	INHALABLES	ALUCINOGENOS	OTROS OPIACEOS	COCAINA Y DERIVADOS	DEPRESORES SNC	OTRAS DROGAS	METANFETAMINAS	TABACO
		n=771	n=459	n=98	n=83	n=1	n=1	n=24	n=5	n=1	n=1	n=
SEXO	MASCULINO	85.3	85.8	91.8	84.3	100.0	100.0	70.8	100.0	100.0	100.0	79.6
	FEMENINO	14.7	14.2	8.2	15.7	.0	.0	29.2	.0	.0	.0	20.4
EDAD	14 AÑOS O MENOS	8.6	7.0	7.1	16.9	.0	.0	.0	.0	100.0	.0	12.2
	15-19 AÑOS	30.6	24.8	44.9	38.6	.0	.0	29.2	40.0	.0	100.0	36.7
	20-24 AÑOS	13.0	10.5	20.4	9.6	100.0	.0	4.2	.0	.0	.0	22.4
	25-29 AÑOS	10.6	11.5	12.2	6.0	.0	.0	12.5	20.0	.0	.0	8.2
	30-34 AÑOS	11.3	11.1	3.1	16.9	.0	.0	37.5	20.0	.0	.0	9.2
	35 AÑOS O MAS	25.9	35.1	12.2	12.0	.0	100.0	16.7	20.0	.0	.0	11.2
NIVEL ACADÉMICO	NO FUE A LA ESCUELA	1.3	2.0	.0	1.2	.0	.0	.0	.0	.0	.0	.0
	PRIMARIA	20.5	18.3	19.4	39.8	.0	.0	12.5	.0	.0	100.0	18.4
	TECNICO POST-PRIMARIA	1.7	1.3	3.1	2.4	.0	.0	8.3	.0	.0	.0	.0
	SECUNDARIA O PREVOCAIONAL	36.2	34.7	37.8	41.0	.0	.0	37.5	40.0	100.0	.0	37.8
	TECNICO POST-SECUNDARIA	5.2	6.3	6.1	2.4	.0	100.0	.0	.0	.0	.0	2.0
	PREPARATORIA O VOCACIONAL	25.5	26.0	29.6	12.0	100.0	.0	25.0	40.0	.0	.0	29.6
	LICENCIATURA	9.1	10.9	4.1	1.2	.0	.0	12.5	.0	.0	.0	12.2
ESTADO CIVIL	POSGRADO	.5	.4	.0	.0	.0	.0	4.2	20.0	.0	.0	.0
	SOLTERO	59.0	51.3	69.4	75.9	.0	.0	50.0	60.0	100.0	100.0	72.4
	CASADO	21.8	29.5	12.2	6.0	.0	.0	4.2	.0	.0	.0	15.3
	DIVORCIADO	2.5	2.4	4.1	1.2	.0	.0	8.3	20.0	.0	.0	.0
	SEPARADO	4.8	5.9	1.0	3.6	100.0	.0	12.5	20.0	.0	.0	1.0
VIUDO	UNION LIBRE	1.2	2.0	.0	.0	.0	.0	.0	.0	.0	.0	.0
	10.8	9.0	13.3	13.3	.0	100.0	25.0	.0	.0	.0	.0	11.2
EDAD DE INICIO	9 AÑOS O MENOS	3.9	2.2	4.1	8.4	.0	.0	4.2	.0	.0	.0	8.2
	10 - 14 AÑOS	44.7	36.2	57.1	67.5	.0	.0	12.5	60.0	100.0	.0	61.2
	15 - 19 AÑOS	43.1	51.6	35.7	24.1	.0	.0	33.3	40.0	.0	100.0	29.6
	20 - 24 AÑOS	4.7	6.5	2.0	.0	100.0	.0	8.3	.0	.0	.0	1.0
	25 - 29 AÑOS	2.1	2.2	1.0	.0	.0	.0	20.8	.0	.0	.0	.0
	30 - 34 AÑOS	.5	.4	.0	.0	.0	.0	8.3	.0	.0	.0	.0
FRECUENCIA DE INICIO	35 AÑOS Y MAS	1.0	.9	.0	.0	.0	100.0	12.5	.0	.0	.0	.0
	DIARIO	42.3	30.9	64.3	53.0	.0	100.0	29.2	60.0	100.0	.0	66.3
	2 A 3 VECES POR SEMANA	9.5	10.0	12.2	6.0	.0	.0	4.2	.0	.0	100.0	8.2
	1 VEZ POR SEMANA	25.8	34.6	8.2	18.1	100.0	.0	29.2	40.0	.0	.0	7.1
	1 A 3 VECES AL MES	7.7	10.9	1.0	1.2	.0	.0	16.7	.0	.0	.0	3.1
1 A 11 VECES AL AÑO	14.8	13.5	14.3	21.7	.0	.0	20.8	.0	.0	.0	15.3	

Inhalables (adhesivos, aerosoles, anestésicos, solventes y gases, limpiadores y otros nitritos (amilo, butilo, isobutilo)).

Alucinogenos (LSD, DET, DMT, DOB, DOM, STP, PCP, mescalina, psilocibina, psilocina, belladona, mandrágora y datura).

Otros opiáceos (opio o morfina y derivados).

Cocaína y derivados (clorhidrato de cocaína, cocaína base (crack) y basuco).

Depresores del SNC (benzodiazepinas, barbitúricos, otros compuestos y flunitrazepam).

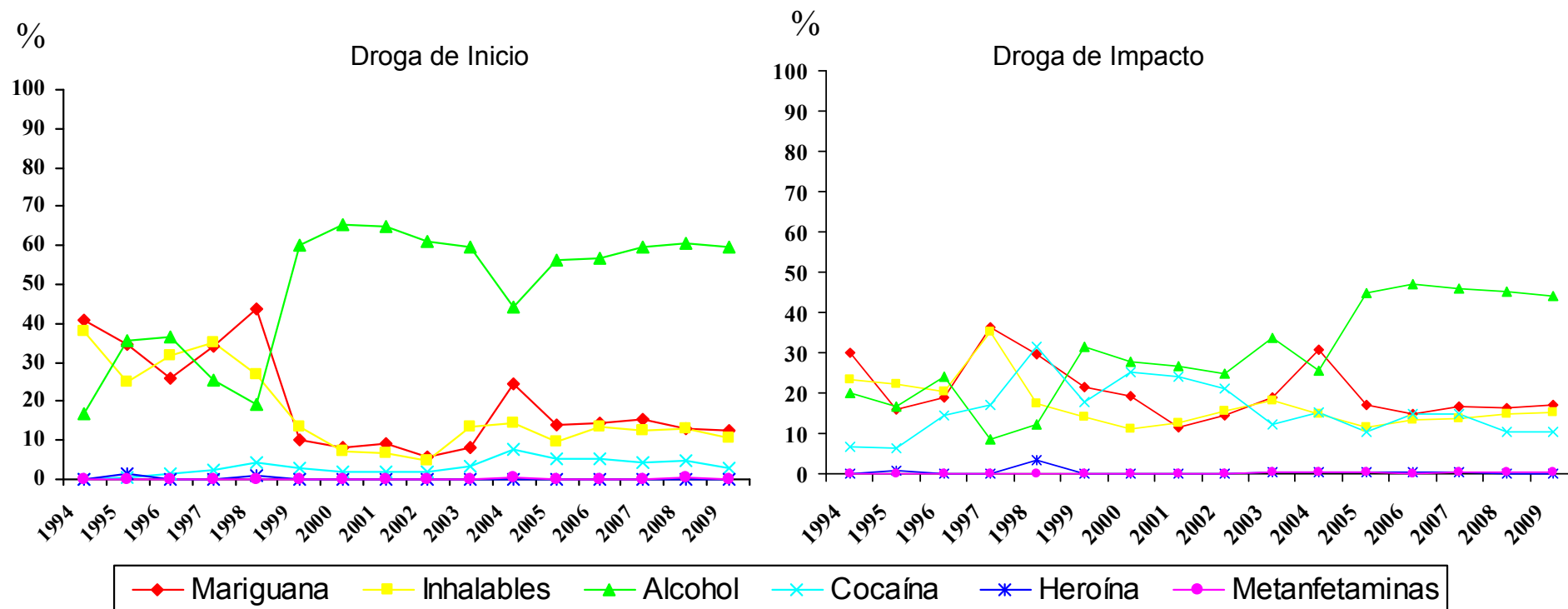
Otras drogas (antihistamínicos, metilfenidato y anfetamínicos, anorexígenos, anticolinérgicos/antiespasmódicos, antiparkinsonianos, antidepresivos, fenotiazinas, otros psicotrópicos (fenitoínas, valproico, iminoestilbenos) y refractyl ofeno).

Metanfetaminas (cristal).

Fuente: SISVEA -Centros de Tratamiento No Gubernamentales, 2009.



Comparación entre la droga de inicio y la droga de impacto reportada por los pacientes que acuden a los Centros de Tratamiento No Gubernamentales (ONG's) 1994 - 2009



Metanfetaminas (cristal).

Fuente: SISVEA Centros de Tratamiento No Gubernamentales, 2009.



***CONSEJO TUTELAR DE
MENORES***



**Características sociales y tipo de infracción cometida por los menores infractores usuarios de drogas 2009
 SAN LUIS POTOSÍ**

CARACTERISTICAS		GLOBAL	MARIJUANA	INHALABLES	ALCOHOL	COCAINA Y DERIVADOS	TABACO	
		n=22	n=11	n=5	n=8	n=3	n=1	
SEXO	MASCULINO	95.5	100.0	80.0	100.0	100.0	100.0	
	FEMENINO	4.5	.0	20.0	.0	.0	.0	
EDAD	5 A 9 AÑOS	.0	.0	.0	.0	.0	.0	
	10 A 14 AÑOS	5.0	11.1	20.0	12.5	.0	.0	
	15 A 18 AÑOS	95.0	88.9	80.0	87.5	100.0	100.0	
ESCOLARIDAD	PRIMARIA	31.8	45.5	40.0	12.5	33.3	.0	
	SECUNDARIA	59.1	45.5	40.0	87.5	66.7	100.0	
	PREPA	4.5	9.1	.0	.0	.0	.0	
	LIC O POS	.0	.0	.0	.0	.0	.0	
OCUPACION	NO ESTUDIO	4.5	.0	20.0	.0	.0	.0	
	ESTUDIANTE	9.1	9.1	20.0	25.0	.0	.0	
	EMPLEADO	68.2	72.7	40.0	75.0	33.3	100.0	
	SUBEMPLEADO	18.2	9.1	40.0	.0	66.7	.0	
USA TATUAJES	HOGAR	.0	.0	.0	.0	.0	.0	
	NINGUNA	4.5	9.1	.0	.0	.0	.0	
	SI	9.1	9.1	.0	12.5	33.3	.0	
HA PERTENECIDO A UNA BANDA	NO	90.9	90.9	100.0	87.5	66.7	100.0	
	SI	27.3	27.3	20.0	25.0	100.0	.0	
INFRACCION BAJO INTOXICACION	NO	72.7	72.7	80.0	75.0	.0	100.0	
	SI	22.7	9.1	20.0	37.5	.0	.0	
TIPO DE INFRACCION	NO	77.3	90.9	80.0	62.5	100.0	100.0	
	ROBO	63.6	63.6	100.0	62.5	33.3	100.0	
	VIOLACION	9.1	9.1	.0	.0	33.3	.0	
	HOMICIDIO	27.3	27.3	.0	37.5	33.3	.0	
	LESIONES A TERCEROS	.0	.0	.0	.0	.0	.0	
	DAÑOS EN PROPIEDAD AJENA	.0	.0	.0	.0	.0	.0	
	SECUESTRO	.0	.0	.0	.0	.0	.0	
	DELITOS CONTRA LA SALUD	.0	.0	.0	.0	.0	.0	
	CONSUMO DE DROGAS	.0	.0	.0	.0	.0	.0	
	PORTACION DE ARMA	100.0	100.0	100.0	.0	.0	.0	
	OTROS	.0	.0	.0	.0	.0	.0	
	LUGAR DE LA INFRACCION	VIA PUBLICA	63.6	72.7	80.0	62.5	66.7	.0
		HOGAR	27.3	27.3	20.0	12.5	33.3	100.0
TRABAJO		.0	.0	.0	.0	.0	.0	
ESCUELA		.0	.0	.0	.0	.0	.0	
AEREOPUERTO INTERNACIONAL (ADUANA)		.0	.0	.0	.0	.0	.0	
LUGAR DE RECREO		.0	.0	.0	.0	.0	.0	
OTRO	9.1	.0	.0	25.0	.0	.0		

Fuente: SISVEA, Consejo Tutelar de Menores, 2009



FORENSE



**Tipo de muerte bajo intoxicación según droga 2009
SAN LUIS POTOSI**

CARACTERISTICAS	GLOBAL (BAJO EFECTO)	ALCOHOL	DEPRESORES DEL SNC	COCAINA Y DERIVADOS	MARIGUANA	
	n=124	n=107	n=4	n=9	n=14	
SEXO	MASCULINO	97.6	97.2	100.0	100.0	100.0
	FEMENINO	2.4	2.8	.0	.0	.0
EDAD	5 A 9 AÑOS	.0	.0	.0	.0	.0
	10 A 14 AÑOS	.0	.0	.0	.0	.0
	15 A 19 AÑOS	9.7	7.5	.0	11.1	21.4
	20 A 24 AÑOS	15.3	15.0	.0	11.1	21.4
	25 A 29 AÑOS	16.1	16.8	.0	44.4	35.7
	30 A 34 AÑOS	16.1	16.8	.0	22.2	14.3
	35 A 39 AÑOS	6.5	7.5	.0	.0	.0
	40 AÑOS O MÁS	36.3	36.4	100.0	11.1	7.1
CAUSA DE MUERTE	ATROPELLADO	9.7	11.2	.0	11.1	7.1
	CHOQUE DE VEHICULO DE MOTOR	20.2	20.6	.0	22.2	7.1
	CAIDA	4.0	3.7	25.0	.0	.0
	ELECTROCUTADO	.0	.0	.0	.0	.0
	QUEMADO	.0	.0	.0	.0	.0
	GOLPE POR OBJETO CONTUNDENTE	.8	.9	.0	.0	.0
	ASFIXIA	11.3	10.3	25.0	11.1	21.4
	APLASTAMIENTO	.0	.0	.0	.0	.0
	ARMA DE FUEGO	18.5	15.0	25.0	44.4	35.7
	ARMA BLANCA (PUNZO CORTANTE)	8.9	9.3	.0	.0	21.4
	VIOLACION	.0	.0	.0	.0	.0
	INTOXICADO	11.3	12.1	.0	.0	.0
	ENVENENADO	.0	.0	.0	.0	.0
	OTROS	15.3	16.8	25.0	11.1	7.1
LUGAR DONDE OCURRIO LA CAUSA DE MUERTE	TRANSITO	29.8	30.8	25.0	44.4	14.3
	HOGAR	31.5	30.8	75.0	11.1	21.4
	VIA PUBLICA	37.1	36.4	.0	44.4	64.3
	BAÑOS PUBLICOS	.0	.0	.0	.0	.0
	AREAS ESCOLARES	.0	.0	.0	.0	.0
	LUGARES DE RECREO	.0	.0	.0	.0	.0
	TRABAJO	.0	.0	.0	.0	.0
	ARES DE SERVICIO	.8	.9	.0	.0	.0
	OTROS	.8	.9	.0	.0	.0

N=517 "MUERTES REGISTRADAS".
 Otros opiáceos (opio o morfina y derivados).
 Cocaína y derivados (clorhidrato de cocaína, cocaína base (crack) y basuco).
 Depresores del SNC (benzodiazepinas, barbitúricos, otros compuestos y flunitrazepam).
 Fuente: SISVEA, Servicios Médico Forense, 2009



***SERVICIOS DE
URGENCIAS***



Proporción de pacientes bajo influjo de drogas, atendidos debido a lesiones por causa externa en Servicios de Urgencias, según tipo de droga
2009
SAN LUIS POTOSI

LESIONES POR CAUSA EXTERNA (%)	ALCOHOL	MARIGUANA	INHALABLES	COCAINA Y DERIVADOS	DEPRESORES DEL SNC	OTRAS DROGAS
	n=42	n=1	n=1	n=1	n=2	n=1
ACCIDENTE AUTOMOVILISTICO	4.8	.0	.0	.0	.0	.0
ATROPELLADO	7.1	.0	.0	.0	.0	.0
CAIDA	9.5	.0	.0	.0	.0	.0
ENVENENADO O INTOXICADO	11.9	.0	100.0	.0	.0	100.0
GOLPES	31.0	100.0	.0	100.0	50.0	.0
HERIDA POR ARMA DE FUEGO	.0	.0	.0	.0	.0	.0
HERIDA POR OBJETO PUNO CORTANTE	28.6	.0	.0	.0	.0	.0
VIOLACION	2.4	.0	.0	.0	.0	.0
QUEMADURA	.0	.0	.0	.0	.0	.0
ASFIXIA	.0	.0	.0	.0	.0	.0
APLASTAMIENTO	.0	.0	.0	.0	.0	.0
ELECTROCUCION	.0	.0	.0	.0	.0	.0
OTRAS	4.8	.0	.0	.0	50.0	.0
NO CONTESTO	.0	.0	.0	.0	.0	.0
Total	100.0	100.0	100.0	100.0	100.0	100.0

Inhalables (adhesivos, aerosoles, anestésicos, solventes y gases, limpiadores y otros nitritos (amilo, butilo, isobutilo)).

Alucinogenos (LSD, DET, DMT, DOB, DOM, STP, PCP, mescalina, psilocibina, psilocina, belladona, mandrágora y datura).

Otros opiáceos (opio o morfina y derivados).

Cocaína y derivados (clorhidrato de cocaína, cocaína base (crack) y basuco).

Depresores del SNC (benzodiacepinas, barbitúricos, otros compuestos y flunitrazepam).

Otras drogas (antihistamínicos, metilfenidato y anfetamínicos, anorexígenos, anticolinérgicos/antiespasmódicos, antiparkinsonianos, antidepresivos, fenotiazinas, otros psicotrópicos (fenitoínas, valproico, iminoestilbenos) y refractyl ofteno).

N= 46 SISVEA, Servicio Médico de Urgencias, 2009

Nota: La suma total por tipo de droga es mayor al número de pacientes debido al multiuso de drogas

Fuente: SISVEA, Servicios de Urgencias, 2009



**Proporción de pacientes que solicitaron atención en los Servicios de Urgencias por Patología, según drogas consumidas en los últimos 30 días
 2009
 SAN LUIS POTOSÍ**

PATOLOGIA (%)	ALCOHOL	MARIGUANA	INHALABLES	ALUCINOGENOS	OTROS OPIACEOS	COCAINA Y DERIVADOS	DEPRESORES DEL SNC	OTRAS DROGAS	TABACO
	n=242	n=6	n=4	n=2	n=92	n=7	n=52	n=19	n=185
BRONQUITIS/ENFISEMA/ASMA	3.7	.0	.0	.0	5.4	.0	3.8	.0	3.8
CA DE TRAQUEA/BRONQUIOS/PULMON	.4	.0	.0	.0	2.2	.0	1.9	.0	.0
ENFERMEDAD ISQUEMICA DEL CORAZON	.8	.0	.0	.0	.0	.0	1.9	.0	1.1
HIPERTENSION	9.9	.0	.0	.0	30.4	.0	28.8	15.8	11.9
ENFERMEDAD CEREBROVASCULAR	.0	.0	.0	.0	1.1	.0	.0	.0	.0
OTRA AFECCION NEUROLOGICA	1.7	.0	.0	.0	.0	.0	1.9	.0	1.6
CIRROSIS/GASTRITIS	7.0	.0	.0	.0	13.0	.0	9.6	5.3	7.6
SANGRADO DE TUBO DIGESTIVO	2.9	.0	.0	.0	.0	.0	3.8	5.3	2.7
URGENCIAS QUIRURGICAS	6.6	.0	.0	50.0	5.4	.0	3.8	5.3	5.9
PSICOSIS ALCOHOLICA	5.4	16.7	25.0	50.0	.0	14.3	1.9	.0	5.4
AFECCION GINECO-OBSTETRICA	2.9	.0	.0	.0	3.3	.0	7.7	5.3	3.2
AFECCION OSTEO-MUSCULAR	12.4	.0	.0	50.0	14.1	.0	11.5	15.8	10.3
AFECCION DERMATOLOGICA	3.3	.0	.0	.0	3.3	.0	.0	.0	2.2
DIABETES MELLITUS	6.2	.0	.0	.0	20.7	.0	23.1	10.5	7.0
SIDA	.0	.0	.0	.0	.0	.0	.0	.0	.0
OTRAS	33.5	50.0	75.0	.0	23.9	71.4	30.8	42.1	35.1
NINGUNA	15.3	33.3	.0	.0	10.9	14.3	5.8	10.5	11.9

Inhalables (adhesivos, aerosoles, anestésicos, solventes y gases, limpiadores y otros nitritos (amilo, butilo, isobutilo)).

Alucinogenos (LSD, DET, DMT, DOB, DOM, STP, PCP, mescalina, psilocibina, psilocina, belladona, mandrágora y datura).

Otros opiáceos (opio o morfina y derivados).

Cocaína y derivados (clorhidrato de cocaína, cocaína base (crack) y basuco).

Depresores del SNC (benzodiacepinas, barbitúricos, otros compuestos y flunitrazepam).

Otras drogas (antihistamínicos, metilfenidato y anfetamínicos, anorexígenos, anticolinérgicos/antiespasmódicos, antiparkinsonianos, antidepresivos, fenotiazinas, otros psicotrópicos (fenitoínas, valproico, iminoestilbenos) y refractyl ofteno).

N=1,131

Nota: El total por tipo de droga y/o patología no suman el 100% ya que cada paciente pudo tener respuestas múltiples

Fuente: SISVEA, Servicios de Urgencias, 2009



***CENTROS DE
INTEGRACIÓN
JUVENIL***



Perfil Sociodemográfico de la Población que acudió a Centros de Integración Juvenil según Droga de Inicio, 2009
SAN LUIS POTOSI

CARACTERÍSTICAS		DROGA DE INICIO					
		GLOBAL	TABACO	ALCOHOL	MARIGUANA	COCAÍNA	INHALABLES
		N=348	n=185	n=127	n=10	n=4	n=22
SEXO	MASCULINO	72.4	72.4	74.0	90.0	75.0	54.5
	FEMENINO	27.6	27.6	26.0	10.0	25.0	45.5
EDAD ACTUAL	9 AÑOS Ó MENOS	.0	.0	.0	.0	.0	.0
	10-14 AÑOS	23.3	19.6	22.0	20.0	.0	68.2
	15-19 AÑOS	39.2	35.9	44.9	60.0	25.0	27.3
	20-24 AÑOS	10.1	13.0	7.9	.0	25.0	.0
	25-29 AÑOS	7.8	8.2	7.9	10.0	.0	4.5
	30-34 AÑOS	5.2	6.0	4.7	.0	25.0	.0
	35 AÑOS Y MAS	14.4	17.4	12.6	10.0	25.0	.0
ESTADO CIVIL	SOLTERO	73.9	69.7	75.6	90.0	50.0	95.5
	CASADO	12.4	15.1	8.7	10.0	50.0	4.5
	U. LIBRE	4.9	5.4	5.5	.0	.0	.0
	SEPARADO	3.7	3.8	4.7	.0	.0	.0
	DIVORCIADO	1.7	1.6	2.4	.0	.0	.0
	VIUDO	2.3	3.2	1.6	.0	.0	.0
	NO ESPECIFICA	1.1	1.1	1.6	.0	.0	.0
	SIN ESTUDIOS NO SABE LEER NI ESCRIBIR	.3	.5	.0	.0	.0	.0
ESCOLARIDAD	SIN ESTUDIOS SABE LEER Y ESCRIBIR	.9	.0	1.6	.0	.0	4.5
	PRIMARIA	9.3	9.3	9.5	10.0	25.0	4.5
	SECUNDARIA	53.9	53.6	50.0	50.0	25.0	86.4
	TECNICO O COMERCIAL	2.0	2.7	1.6	.0	.0	.0
	BACHILLERATO	24.6	23.5	28.6	40.0	25.0	4.5
	LICENCIATURA	9.0	10.4	8.7	.0	25.0	.0
	POSGRADO	.0	.0	.0	.0	.0	.0
OCUPACION	ESTUDIANTE	43.1	38.2	46.3	70.0	33.3	54.5
	ESTUDIA Y TRABAJA	6.9	6.7	6.6	10.0	.0	9.1
	LABORAL ESTABLE	20.4	21.9	21.5	.0	66.7	4.5
	LABORAL INESTABLE	7.5	9.6	6.6	.0	.0	.0
	DESEMPLEADO	5.7	5.6	5.8	10.0	.0	4.5
	DESOCUPADO	11.4	10.1	10.7	10.0	.0	27.3
	HOGAR	4.5	7.9	.8	.0	.0	.0
	PENSIONADO	.6	.0	1.7	.0	.0	.0
NIVEL SOCIOECONOMICO	ALTO	.0	.0	.0	.0	.0	.0
	MEDIO ALTO	2.3	2.2	3.2	.0	.0	.0
	MEDIO BAJO	85.7	87.4	86.4	80.0	100.0	68.2
	BAJO	12.0	10.4	10.4	20.0	.0	31.8
	POBREZA EXTREMA	.0	.0	.0	.0	.0	.0

Nota: El número total es mayor a la suma por tipo de droga, debido a la falta de registro.
 Fuente: SISVEA -Centros de Integración Juvenil, 2009.



Perfil Sociodemográfico de la Población que acudió a Centros de Integración Juvenil según Droga de Impacto, 2009
 SAN LUIS POTOSÍ

CARACTERÍSTICAS	DROGA DE IMPACTO										
	GLOBAL	TABACO	ALCOHOL	MARIGUANA	COCAÍNA	INHALABLES	ESTIMULANTES	DE DISEÑO	DEPRESORES	OTRAS	
	N=332	n=45	n=96	n=65	n=31	n=86	n=4	n=2	n=2	n=1	
SEXO	MASCULINO	72.6	60.0	68.8	90.8	77.4	69.8	75.0	.0	100.0	.0
	FEMENINO	27.4	40.0	31.3	9.2	22.6	30.2	25.0	100.0	.0	100.0
EDAD ACTUAL	9 AÑOS Ó MENOS	.0	.0	.0	.0	.0	.0	.0	.0	.0	.0
	10-14 AÑOS	23.3	17.8	18.8	15.4	12.9	42.4	.0	.0	.0	100.0
	15-19 AÑOS	39.9	31.1	25.0	67.7	25.8	47.1	.0	50.0	50.0	.0
	20-24 AÑOS	10.3	4.4	12.5	9.2	22.6	5.9	25.0	50.0	.0	.0
	25-29 AÑOS	7.6	2.2	12.5	3.1	19.4	3.5	25.0	.0	.0	.0
	30-34 AÑOS	4.5	6.7	7.3	.0	9.7	.0	25.0	.0	50.0	.0
	35 AÑOS Y MAS	14.5	37.8	24.0	4.6	9.7	1.2	25.0	.0	.0	.0
ESTADO CIVIL	SOLTERO	74.4	55.6	62.5	87.7	58.1	96.5	25.0	50.0	50.0	100.0
	CASADO	12.0	17.8	19.8	6.2	16.1	2.3	50.0	.0	.0	.0
	U. LIBRE	4.5	4.4	5.2	3.1	16.1	1.2	.0	.0	.0	.0
	SEPARADO	3.6	6.7	5.2	.0	6.5	.0	.0	50.0	50.0	.0
	DIVORCIADO	1.8	6.7	1.0	1.5	3.2	.0	.0	.0	.0	.0
	VIUDO	2.4	6.7	4.2	.0	.0	.0	25.0	4.2	.0	.0
	NO ESPECIFICA	1.2	2.2	2.1	1.5	.0	.0	.0	.0	.0	.0
ESCOLARIDAD	SIN ESTUDIOS NO SABE LEER NI ESCRIBIR	.3	2.3	.0	.0	.0	.0	.0	.0	.0	.0
	SIN ESTUDIOS SABE LEER Y ESCRIBIR	.9	.0	2.1	1.5	.0	.0	.0	.0	.0	.0
	PRIMARIA	9.1	20.5	7.3	4.6	16.1	7.1	.0	.0	.0	.0
	SECUNDARIA	54.7	40.9	49.0	53.8	51.6	68.2	100.0	.0	100.0	100.0
	TECNICO O COMERCIAL	2.1	2.3	4.2	1.5	.0	1.2	.0	.0	.0	.0
	BACHILLERATO	24.3	22.7	21.9	33.8	19.4	23.5	.0	50.0	.0	.0
	LICENCIATURA	8.5	11.4	15.6	4.6	12.9	.0	.0	50.0	.0	.0
	POSGRADO	.0	.0	.0	.0	.0	.0	.0	.0	.0	.0
OCUPACION	ESTUDIANTE	43.7	23.8	35.2	53.1	20.0	65.1	.0	50.0	50.0	100.0
	ESTUDIA Y TRABAJA	6.9	14.3	5.5	6.3	3.3	7.2	.0	.0	.0	.0
	LABORAL ESTABLE	19.8	28.6	29.7	9.4	40.0	4.8	33.3	50.0	.0	.0
	LABORAL INESTABLE	6.9	7.1	5.5	6.3	10.0	6.0	66.7	.0	.0	.0
	DESEMPLEADO	5.7	7.1	7.7	6.3	6.7	2.4	.0	.0	.0	.0
	DESOCUPADO	11.6	7.1	6.6	17.2	16.7	13.3	.0	.0	50.0	.0
	HOGAR	4.7	9.5	8.8	1.6	3.3	1.2	.0	.0	.0	.0
	PENSIONADO	.6	2.4	1.1	.0	.0	.0	.0	.0	.0	.0
NIVEL SOCIOECONOMICO	ALTO	.0	.0	.0	.0	.0	.0	.0	.0	.0	.0
	MEDIO ALTO	2.4	2.3	6.3	.0	3.4	.0	.0	.0	.0	.0
	MEDIO BAJO	85.3	88.6	86.3	84.6	86.2	81.4	100.0	100.0	100.0	100.0
	BAJO	12.2	9.1	7.4	15.4	10.3	18.6	.0	.0	.0	.0
	POBREZA EXTREMA	.0	.0	.0	.0	.0	.0	.0	.0	.0	.0
DROGA DE INICIO	TABACO	53.0	68.9	46.9	50.8	45.2	52.3	100.0	100.0	100.0	.0
	ALCOHOL	37.0	24.4	52.1	32.3	41.9	31.4	.0	.0	.0	100.0
	MARIGUANA	3.0	.0	.0	12.3	.0	2.3	.0	.0	.0	.0
	COCAÍNA	1.2	.0	.0	.0	12.9	.0	.0	.0	.0	.0
	INHALABLES	5.7	6.7	1.0	4.6	.0	14.0	.0	.0	.0	.0
	ESTIMULANTES	.0	.0	.0	.0	.0	.0	.0	.0	.0	.0
	DE DISEÑO	.0	.0	.0	.0	.0	.0	.0	.0	.0	.0
	ALUCINOGENAS	.0	.0	.0	.0	.0	.0	.0	.0	.0	.0
	DEPRESORES	.0	.0	.0	.0	.0	.0	.0	.0	.0	.0
	OPIACEOS	.0	.0	.0	.0	.0	.0	.0	.0	.0	.0
	OTRAS	.0	.0	.0	.0	.0	.0	.0	.0	.0	.0

Nota: El número total es mayor a la suma por tipo de droga, debido a la falta de registro.
 Fuente: SISVEA -Centros de Integración Juvenil, 2009.

SINALOA

MÉXICO
2010



CENAVECE
EPIDEMIOLOGÍA

SALUD



INFORME 2009



CENTROS DE TRATAMIENTO



Perfil sociodemográfico de la población que acude a los Centros de Tratamiento No Gubernamentales según Droga de Impacto, 2009
SINALOA

CARACTERÍSTICAS		GLOBAL	ALCOHOL	MARIGUANA	INHALABLES	ALUICINOGENOS	HEROINA	OTROS OPIACEOS	COCAÍNA Y DERIVADOS	DEPRESORES SNC	OTRAS DROGAS	METANFETAMINAS	TABACO
		n=3,692	n=910	n=512	n=125	n=9	n=185	n=7	n=506	n=111	n=6	n=1,241	n=80
SEXO	MASCULINO	91.2	86.3	95.3	89.6	100.0	98.4	57.1	94.7	81.1	83.3	93.6	65.0
	FEMENINO	8.8	13.7	4.7	10.4	.0	1.6	42.9	5.3	18.9	16.7	6.4	35.0
EDAD	14 AÑOS O MENOS	2.1	.4	5.5	13.6	11.1	.0	.0	.2	4.5	.0	1.5	1.3
	15-19 AÑOS	17.7	9.8	35.9	40.0	22.2	2.7	.0	8.1	30.6	50.0	18.9	13.8
	20-24 AÑOS	15.7	8.2	17.8	15.2	55.6	10.8	.0	17.4	13.5	.0	21.2	6.3
	25-29 AÑOS	14.3	8.6	10.5	7.2	.0	18.4	14.3	17.0	8.1	.0	20.1	10.0
	30-34 AÑOS	13.4	10.7	7.0	9.6	.0	21.1	14.3	19.0	7.2	.0	15.8	12.5
	35 AÑOS O MAS	36.8	62.3	23.2	14.4	11.1	47.0	71.4	38.3	36.0	50.0	22.5	56.3
ESCOLARIDAD	NO FUE A LA ESCUELA	2.9	4.1	2.7	5.6	.0	1.1	.0	2.2	2.7	.0	2.3	3.8
	PRIMARIA	28.9	29.5	29.3	36.8	.0	35.7	14.3	21.1	20.7	.0	31.3	22.5
	TECNICO POST-PRIMARIA	.4	.4	.2	.0	.0	.0	.0	.6	.9	.0	.2	3.8
	SECUNDARIA O PREVOCACIONAL	37.9	26.7	43.2	48.0	22.2	43.2	14.3	35.4	30.6	16.7	44.3	37.5
	TECNICO POST-SECUNDARIA	1.2	1.2	.4	.8	.0	.5	.0	2.8	.0	.0	.9	3.8
	PREPARATORIA O VOCACIONAL	19.5	19.1	18.9	7.2	44.4	16.8	14.3	26.5	25.2	66.7	18.3	15.0
	LICENCIATURA	8.5	17.1	5.3	1.6	33.3	2.2	42.9	10.7	18.9	16.7	2.5	13.8
	POSGRADO	.7	1.9	.0	.0	.0	.5	14.3	.8	.9	.0	.2	.0
ESTADO CIVIL	CASADO	22.6	31.8	10.4	4.8	.0	18.4	71.4	34.6	14.4	50.0	17.0	53.8
	SOLTERO	58.0	45.1	76.0	80.0	100.0	61.1	14.3	43.1	68.5	50.0	64.5	28.8
	DIVORCIADO	4.4	6.3	3.3	3.2	.0	3.2	.0	5.1	6.3	.0	3.6	1.3
	SEPARADO	5.7	8.2	3.7	2.4	.0	5.4	.0	6.5	4.5	.0	5.0	3.8
	VIUDO	1.1	1.8	.6	1.6	.0	.5	.0	1.4	2.7	.0	.4	6.3
	UNION LIBRE	8.1	6.9	6.1	8.0	.0	11.4	14.3	9.3	3.6	.0	9.5	6.3
SITUACION LABORAL	ESTUDIANTE	6.2	7.9	10.4	12.0	44.4	2.2	.0	3.8	17.1	.0	3.2	5.0
	DESEMPLEADO	31.7	24.7	27.7	42.4	33.3	43.2	28.6	28.7	29.7	.0	38.4	13.8
	DESOCUPADO	11.0	7.4	15.8	15.2	11.1	8.6	.0	9.9	14.4	16.7	12.3	3.8
	TRABAJO FIJO	21.4	29.0	17.8	7.2	.0	10.3	28.6	32.6	14.4	50.0	15.6	33.8
	TRABAJO OCASIONAL	26.7	26.8	27.5	18.4	11.1	35.1	14.3	23.7	18.0	16.7	28.5	17.5
	AMA DE CASA	2.0	2.4	.4	4.8	.0	.5	28.6	.8	5.4	.0	1.5	16.3
ACUDIO A ESTE CENTRO EN FORMA	JUBILADO	1.0	1.8	.4	.0	.0	.0	.0	.6	.9	16.7	.5	10.0
	VOLUNTARIO	74.7	77.0	70.7	73.6	55.6	81.1	85.7	76.5	80.2	50.0	71.6	92.5
	LO LLEVARON AMIGOS O FAMILIARES	20.6	18.6	23.4	19.2	44.4	17.3	14.3	19.0	18.0	50.0	23.1	5.0
	POR INDICACION LEGAL	2.6	2.3	3.5	4.0	.0	.5	.0	2.4	.9	.0	2.9	2.5
	POR INDICACION MEDICA	.3	.1	.2	.8	.0	.0	.0	.2	.0	.0	.6	.0
	OTROS	1.8	2.0	2.1	2.4	.0	1.1	.0	2.0	.9	.0	1.9	.0

Inhalables (adhesivos, aerosoles, anestésicos, solventes y gases, limpiadores y otros nitritos (amilo, butilo, isobutilo)).

Alucinogenos (LSD, DET, DMT, DOB, DOM, STP, PCP, mescalina, psilocibina, psilocina, belladona, mandrágora y datura).

Otros opiáceos (opio o morfina y derivados).

Cocaína y derivados (clorhidrato de cocaína, cocaína base (crack) y basuco).

Depresores del SNC (benzodiazepinas, barbitúricos, otros compuestos y flunitrazepam).

Otras drogas (antihistamínicos, metilfenidato y anfetamínicos, anorexígenos, anticolinérgicos/antiespasmódicos, antiparkinsonianos, antidepresivos, fenotiazinas, otros psicotrópicos (fenitoínas, valproico, iminoestilbenos) y refractyl ofeno).

Metanfetaminas (cristal).

Fuente: SISVEA -Centros de Tratamiento No Gubernamentales, 2009.



Patrón de consumo de la población que acude a Centros de Tratamiento No Gubernamentales según Droga de Impacto, 2009
SINALOA

CARACTERÍSTICAS		GLOBAL	ALCOHOL	MARIGUANA	INHALABLES	ALUCINOGENOS	HEROINA	OTROS OPIACEOS	COCAINA Y DERIVADOS	DEPRESORES SNC	OTRAS DROGAS	METANFETAMINAS	TABACO
		n=3,692	n=910	n=512	n=125	n=9	n=185	n=7	n=506	n=111	n=6	n=1,241	n=80
FRECUENCIA ACTUAL	DIARIO	68.0	48.2	85.5	73.6	33.3	91.8	100.0	55.9	73.9	83.3	74.7	82.5%
	2 A 3 VECES POR SEMANA	9.8	15.6	6.4	7.2	.0	1.6	.0	12.6	1.8	16.7	8.5	3.8%
	1 VEZ POR SEMANA	9.9	15.7	3.1	6.4	22.2	.0	.0	15.2	9.0	.0	8.7	2.5%
	1 A 3 VECES POR MES	11.2	18.8	4.7	11.2	33.3	6.0	.0	15.2	14.4	.0	7.3	10.0%
EDAD DE INICIO	1 A 11 VECES AL AÑO	1.0	1.6	.2	1.6	11.1	.5	.0	1.0	.9	.0	.8	1.3%
	9 AÑOS O MENOS	5.2	4.2	6.4	8.8	22.2	10.3	.0	3.6	3.6	.0	5.2	1.3%
	10 - 14 AÑOS	41.9	30.9	52.1	60.8	44.4	50.3	42.9	37.2	45.9	50.0	44.6	35.0%
	15 - 19 AÑOS	41.3	45.6	36.5	26.4	33.3	32.4	42.9	48.4	39.6	50.0	40.0	46.3%
	20 - 24 AÑOS	7.4	12.5	3.7	2.4	.0	5.4	14.3	6.5	5.4	.0	6.4	8.8%
	25 - 29 AÑOS	2.3	4.1	.8	.8	.0	.5	.0	2.2	2.7	.0	2.0	2.5%
	30 - 34 AÑOS	1.0	2.0	.2	.8	.0	1.1	.0	.6	.0	.0	.8	3.8%
DROGA DE INICIO	35 AÑOS Y MAS	.9	.8	.2	.0	.0	.0	.0	1.6	2.7	.0	1.0	2.5%
	ALCOHOL	36.7	74.9	23.8	16.0	22.2	9.2	71.4	42.1	27.9	66.7	20.1	12.5%
	MARIGUANA	28.8	8.5	52.5	39.2	22.2	48.1	.0	15.6	28.8	16.7	37.6	.0%
	INHALABLES	2.8	1.0	1.8	22.4	11.1	4.9	.0	1.6	4.5	.0	2.7	.0%
	ALUCINOGENOS	.0	.0	.0	.0	.0	.0	.0	.0	.0	.0	.1	.0%
	HEROINA	.4	.0	.0	.0	.0	5.4	.0	.0	.9	.0	.2	.0%
	OTROS OPIACEOS	.0	.0	.0	.0	.0	.0	.0	.0	.0	.0	.0	.0%
	COCAINA Y DERIVADOS	7.0	2.3	1.8	2.4	22.2	5.9	.0	21.3	3.6	.0	7.9	1.3%
	DEPRESORES SNC	1.3	.2	.6	.8	.0	3.2	.0	.8	15.3	.0	1.1	.0%
	OTRAS DROGAS	.2	.1	.4	.0	.0	.0	.0	.0	.0	.0	.2	.0%
	METANFETAMINAS	3.3	.2	1.0	.8	.0	1.1	.0	.8	1.8	.0	8.5	.0%
	TABACO	19.6	12.7	18.2	18.4	22.2	22.2	28.6	17.8	17.1	16.7	21.6	86.3%

Inhalables (adhesivos, aerosoles, anestésicos, solventes y gases, limpiadores y otros nitritos (amilo, butilo, isobutilo)).

Alucinogenos (LSD, DET, DMT, DOB, DOM, STP, PCP, mescalina, psilocibina, psilocina, belladona, mandrágora y datura).

Otros opiáceos (opio o morfina y derivados).

Cocaína y derivados (clorhidrato de cocaína, cocaína base (crack) y basuco).

Depresores del SNC (benzodiazepinas, barbitúricos, otros compuestos y flunitrazepam).

Otras drogas (antihistamínicos, metilfenidato y anfetamínicos, anorexígenos, anticolinérgicos/antiespasmódicos, antiparkinsonianos, antidepresivos, fenotiazinas, otros psicotrópicos (fenitoínas, valproico, iminoestilbenos) y refractyl ofteno).

Metanfetaminas (cristal).

Fuente: SISVEA -Centros de Tratamiento No Gubernamentales, 2009.



Características sociodemográficas de pacientes que acuden a Centros de Tratamiento No Gubernamentales (ONG's) según Droga de Inicio, 2009
SINALOA

CARACTERÍSTICAS		GLOBAL	ALCOHOL	MARIGUANA	INHALABLES	ALUCINOGENOS	HEROINA	COCAINA Y DERIVADOS	DEPRESORES SNC	OTRAS DROGAS	METANFETAMINAS	TABACO
		n=3,692	n=1,356	n=1,065	n=102	n=1	n=13	n=257	n=47	n=6	n=121	n=724
SEXO	MASCULINO	91.2	88.9	95.1	88.9	100.0	100.0	93.4	72.3	83.3	81.8	90.5
	FEMENINO	8.8	11.1	4.9	1.0	.0	.0	6.6	27.7	16.7	18.2	9.5
EDAD	14 AÑOS O MENOS	2.1	1.0	4.1	2.0	.0	.0	.8	4.3	.0	.0	1.8
	15-19 AÑOS	17.7	12.0	24.6	21.6	.0	.0	7.8	12.8	16.7	23.1	21.0
	20-24 AÑOS	15.7	12.1	17.6	27.5	.0	7.7	21.0	17.0	33.3	29.8	14.0
	25-29 AÑOS	14.3	11.7	14.9	12.7	100.0	7.7	20.6	12.8	.0	19.8	15.6
	30-34 AÑOS	13.4	14.2	11.4	10.8	.0	15.4	21.0	19.1	.0	12.4	12.4
	35 AÑOS O MAS	36.8	49.0	27.4	25.5	.0	69.2	28.8	34.0	50.0	14.9	35.2
NIVEL ACADEMICO	NO FUE A LA ESCUELA	2.9	3.2	2.5	5.9	.0	7.7	2.3	4.3	.0	2.5	2.5
	PRIMARIA	28.9	26.2	33.6	45.1	.0	15.4	23.7	21.3	16.7	38.8	25.8
	TECNICO POST-PRIMARIA	.4	.2	.4	.0	100.0	.0	.4	2.1	.0	.0	.6
	SECUNDARIA O PREVOCAACIONAL	37.9	29.4	44.1	37.3	.0	38.5	40.1	42.6	33.3	40.5	43.5
	TECNICO POST-SECUNDARIA	1.2	1.3	.8	.0	.0	.0	1.2	.0	16.7	.0	1.7
	PREPARATORIA O VOCACIONAL	19.5	22.0	15.9	11.8	.0	23.1	26.8	19.1	33.3	14.9	19.5
	LICENCIATURA	8.5	16.3	2.5	.0	.0	7.7	5.1	8.5	.0	3.3	5.9
	POSGRADO	.7	1.4	.1	.0	.0	7.7	.4	2.1	.0	.0	.6
ESTADO CIVIL	SOLTERO	58.0	48.9	70.0	74.5	100.0	53.8	50.2	59.6	66.7	66.9	56.4
	CASADO	22.6	29.9	14.3	7.8	.0	7.7	30.4	4.3	.0	14.0	23.8
	DIVORCIADO	4.4	5.7	2.9	4.9	.0	7.7	5.8	8.5	33.3	4.1	3.2
	SEPARADO	5.7	5.8	5.4	2.9	.0	15.4	6.2	8.5	.0	5.0	5.8
	VIUDO	1.1	1.8	.4	1.0	.0	.0	.0	6.4	.0	.8	1.1
	UNION LIBRE	8.1	7.9	7.0	8.8	.0	15.4	7.4	12.8	.0	9.1	9.8
EDAD DE INICIO	9 AÑOS O MENOS	5.2	3.5	5.3	16.7	.0	.0	1.6	4.3	.0	2.5	8.4
	10 - 14 AÑOS	41.9	33.0	49.8	57.8	.0	30.8	27.2	42.6	50.0	13.2	55.0
	15 - 19 AÑOS	41.3	47.1	39.4	22.5	100.0	46.2	48.2	40.4	33.3	48.8	32.3
	20 - 24 AÑOS	7.4	10.8	4.4	2.0	.0	15.4	12.5	.0	.0	16.5	3.2
	25 - 29 AÑOS	2.3	3.3	.9	.0	.0	7.7	5.1	6.4	.0	7.4	.4
	30 - 34 AÑOS	1.0	1.7	.0	1.0	.0	.0	1.2	.0	16.7	6.6	.3
FRECUENCIA DE INICIO	35 AÑOS Y MAS	.9	.6	.2	.0	.0	.0	4.3	6.4	.0	5.0	.4
	DIARIO	63.7	39.6	82.8	74.5	.0	84.6	45.5	68.1	83.3	76.9	82.9
	2 A 3 VECES POR SEMANA	9.0	15.0	4.4	4.9	.0	7.7	11.3	8.5	.0	7.4	4.8
	1 VEZ POR SEMANA	11.8	21.9	4.3	6.9	.0	.0	20.6	14.9	.0	7.4	2.5
	1 A 3 VECES AL MES	13.9	21.4	7.2	11.8	100.0	7.7	21.0	6.4	16.7	7.4	9.1
	1 A 11 VECES AL AÑO	1.5	2.1	1.2	2.0	.0	.0	1.6	2.1	.0	.8	.7

Inhalables (adhesivos, aerosoles, anestésicos, solventes y gases, limpiadores y otros nitritos (amilo, butilo, isobutilo)).

Alucinogenos (LSD, DET, DMT, DOB, DOM, STP, PCP, mescalina, psilocibina, psilocina, belladona, mandrágora y datura).

Otros opiáceos (opio o morfina y derivados).

Cocaína y derivados (clorhidrato de cocaína, cocaína base (crack) y basuco).

Depresores del SNC (benzodiacepinas, barbitúricos, otros compuestos y flunitrazepam).

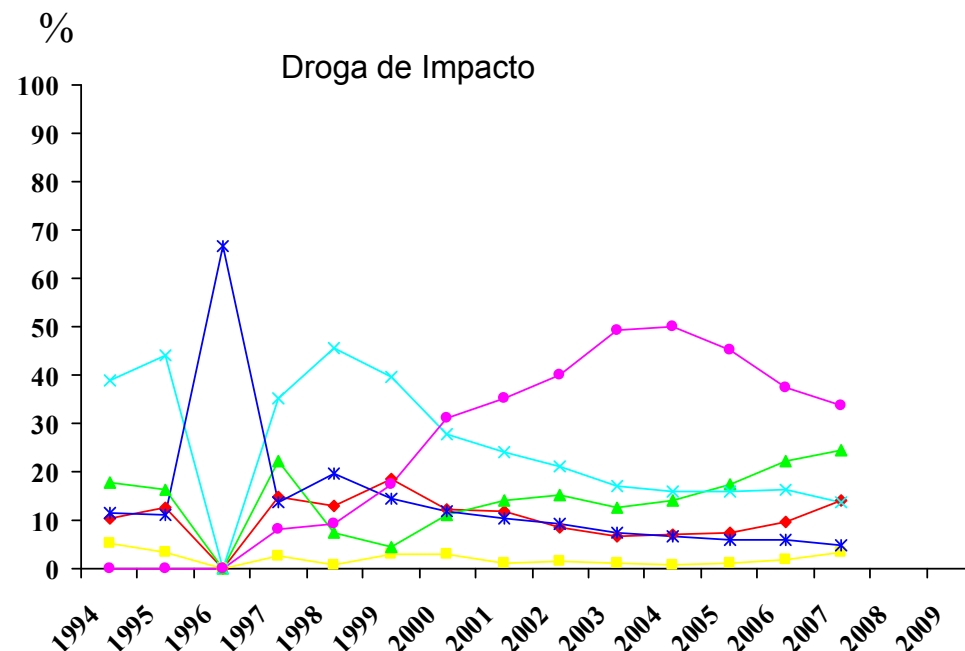
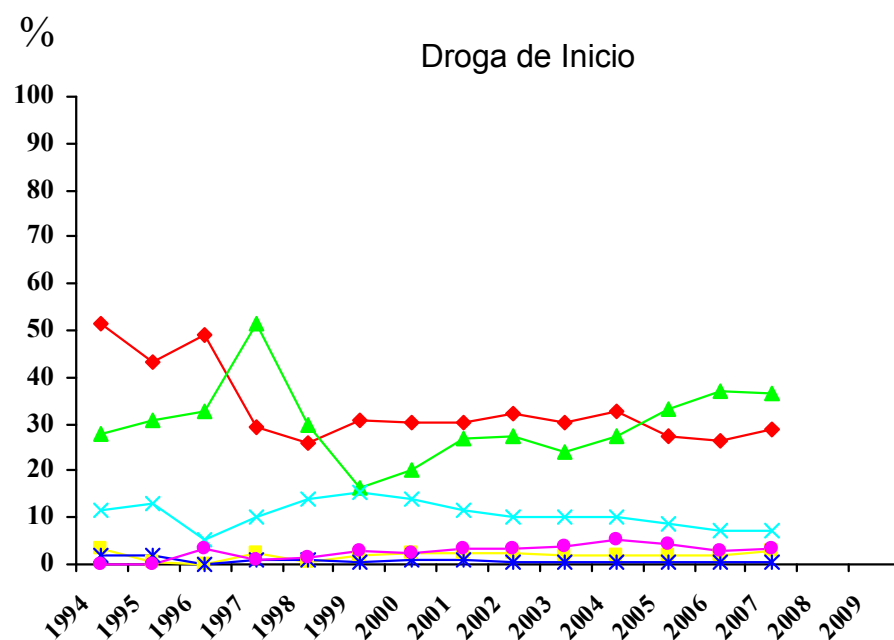
Otras drogas (antihistamínicos, metilfenidato y anfetamínicos, anorexígenos, anticolinérgicos/antiespasmódicos, antiparkinsonianos, antidepressivos, fenotiazinas, otros psicotrópicos (fenitoínas, valproico, iminoestilbenos) y refractyl ofteno).

Metanfetaminas (cristal).

Fuente: SISVEA -Centros de Tratamiento No Gubernamentales, 2009.



Comparación entre la droga de inicio y la droga de impacto reportada por los pacientes que acuden a los Centros de Tratamiento No Gubernamentales (ONG's) 1994 - 2009



—♦— Mariguana —■— Inhalables —▲— Alcohol —×— Cocaína —*— Heroína —●— Metanfetaminas

Metanfetaminas (cristal).

Fuente: SISVEA Centros de Tratamiento No Gubernamentales, 2009.



***CONSEJO TUTELAR DE
MENORES***



Características sociales y tipo de infracción cometida por los menores infractores usuarios de drogas 2009
SINALOA

CARACTERISTICAS		GLOBAL	MARIGUANA	INHALABLES	ALCOHOL	COCAINA Y DERIVADOS	HEROINA	TABACO	METANFETAMINAS	
		n=96	n=46	n=2	n=1	n=8	n=2	n=9	n=12	
SEXO	MASCULINO	97.9	100.0	100.0	100.0	100.0	100.0	100.0	100.0	
	FEMENINO	2.1	.0	.0	.0	.0	.0	.0	.0	
EDAD	5 A 9	.0	.0	.0	.0	.0	.0	.0	.0	
	10 A 14	3.3	.0	.0	.0	.0	.0	.0	.0	
	15 A 18	96.7	100.0	100.0	100.0	100.0	100.0	100.0	100.0	
ESCOLARIDAD	PRIMARIA	39.6	47.8	100.0	.0	50.0	50.0	66.7	58.3	
	SECUNDARIA	49.0	50.0	.0	100.0	50.0	50.0	33.3	25.0	
	PREPA	10.4	.0	.0	.0	.0	.0	.0	8.3	
	LIC O POS	.0	.0	.0	.0	.0	.0	.0	.0	
	NO ESTUDIO	1.0	2.2	.0	.0	.0	.0	.0	8.3	
OCUPACION	ESTUDIANTE	20.8	4.3	.0	.0	12.5	.0	11.1	8.3	
	EMPLEADO	24.0	13.0	.0	100.0	25.0	.0	11.1	8.3	
	SUBEMPLEADO	18.8	30.4	50.0	.0	25.0	50.0	55.6	33.3	
	HOGAR	4.2	6.5	.0	.0	.0	.0	.0	.0	
USA TATUAJES	NINGUNA	32.3	45.7	50.0	.0	37.5	50.0	22.2	50.0	
	SI	16.7	26.1	100.0	.0	37.5	50.0	44.4	58.3	
HA PERTENECIDO A UNA BANDA	SI	13.5	17.4	100.0	.0	62.5	.0	22.2	25.0	
	NO	86.5	82.6	.0	100.0	37.5	100.0	77.8	75.0	
INFRACCION BAJO INTOXICACION	SI	15.6	26.1	50.0	.0	12.5	.0	22.2	50.0	
	NO	84.4	73.9	50.0	100.0	87.5	100.0	77.8	50.0	
TIPO DE INFRACCION	ROBO	56.3	60.9	50.0	100.0	87.5	50.0	77.8	50.0	
	VIOLACION	9.4	.0	.0	.0	.0	.0	11.1	.0	
	HOMICIDIO	11.5	10.9	50.0	.0	12.5	.0	.0	25.0	
	LESIONES A TERCEROS	2.1	4.3	.0	.0	.0	.0	.0	.0	
	DAÑOS EN PROPIEDAD AJENA	.0	.0	.0	.0	.0	.0	.0	.0	
	SECUESTRO	.0	.0	.0	.0	.0	.0	.0	.0	
	DELITOS CONTRA LA SALUD	6.3	8.7	.0	.0	.0	.0	11.1	8.3	
	CONSUMO DE DROGAS	.0	.0	.0	.0	.0	.0	.0	.0	
	PORTACION DE ARMA	4.2	2.2	.0	.0	.0	.0	.0	.0	
	OTROS	11.5	13.0	.0	.0	.0	50.0	11.1	16.7	
	LUGAR DE LA INFRACCION	VIA PUBLICA	65.6	60.9	50.0	.0	75.0	50.0	33.3	58.3
		HOGAR	16.7	15.2	.0	100.0	.0	.0	44.4	8.3
		TRABAJO	1.0	2.2	.0	.0	.0	.0	.0	.0
		ESCUELA	.0	.0	.0	.0	.0	.0	.0	.0
AEREOPUERTO INTERNACIONAL (ADUANA)		.0	.0	.0	.0	.0	.0	.0	.0	
LUGAR DE RECREO		1.0	2.2	.0	.0	12.5	.0	11.1	.0	
OTRO	15.6	19.6	50.0	.0	12.5	50.0	11.1	33.3		

Fuente: SISVEA, Consejo Tutelar de Menores, 2009



FORENSE



**Tipo de muerte bajo intoxicación según droga 2009
SINALOA**



CARACTERISTICAS		GLOBAL (BAJO EFECTO)	ALCOHOL	DEPRESORES DEL SNC	COCAINA Y DERIVADOS
		n=9	n=1	n=2	n=1
SEXO	MASCULINO	100.0	100.0	100.0	100.0
	FEMENINO	.0	.0	.0	.0
EDAD	5 A 9 AÑOS	.0	.0	.0	.0
	10 A 14 AÑOS	.0	.0	.0	.0
	15 A 19 AÑOS	.0	.0	.0	.0
	20 A 24 AÑOS	11.1	.0	.0	.0
	25 A 29 AÑOS	.0	.0	.0	.0
	30 A 34 AÑOS	11.1	.0	.0	.0
	35 A 39 AÑOS	33.3	.0	.0	100.0
	40 AÑOS O MÁS	44.4	100.0	100.0	.0
CAUSA DE MUERTE	ATROPELLADO	.0	.0	.0	.0
	CHOQUE DE VEHICULO DE MOTOR	.0	.0	.0	.0
	CAIDA	.0	.0	.0	.0
	ELECTROCUTADO	.0	.0	.0	.0
	QUEMADO	.0	.0	.0	.0
	GOLPE POR OBJETO CONTUNDENTE	.0	.0	.0	.0
	ASFIXIA	.0	.0	.0	.0
	APLASTAMIENTO	.0	.0	.0	.0
	ARMA DE FUEGO	.0	.0	.0	.0
	ARMA BLANCA (PUNZO CORTANTE)	.0	.0	.0	.0
	VIOLACION	.0	.0	.0	.0
	INTOXICADO	100.0	100.0	100.0	100.0
	ENVENENADO	.0	.0	.0	.0
	OTROS	.0	.0	.0	.0
LUGAR DONDE OCURRIO	TRANSITO	.0	.0	.0	.0
	HOGAR	44.4	100.0	50.0	.0
LA CAUSA DE MUERTE	VIA PUBLICA	.0	.0	.0	.0
	BAÑOS PUBLICOS	.0	.0	.0	.0
	AREAS ESCOLARES	.0	.0	.0	.0
	LUGARES DE RECREO	.0	.0	.0	.0
	TRABAJO	.0	.0	.0	.0
	ARES DE SERVICIO	.0	.0	.0	.0
OTROS	55.6	.0	50.0	100.0	

N=9 "MUERTES REGISTRADAS".

Otros opiáceos (opio o morfina y derivados).

Cocaína y derivados (clorhidrato de cocaína, cocaína base (crack) y basuco).

Depresores del SNC (benzodiazepinas, barbitúricos, otros compuestos y flunitrazepam).

Fuente: SISVEA, Servicios Médico Forense, 2009



***SERVICIOS DE
URGENCIAS***



porción de pacientes bajo influjo de drogas, atendidos debido a lesiones por causa externa en Servicios de Urgencias, según tipo de drc
2009
SINALOA

LESIONES POR CAUSA EXTERNA (%)	ALCOHOL	MARIGUANA	COCAINA Y DERIVADOS	OTRAS DROGAS	METANFETAMINAS
	n=19	n=4	n=3	n=3	n=2
ACCIDENTE AUTOMOVILISTICO	5.3	.0	.0	.0	.0
ATROPELLADO	.0	25.0	33.3	.0	50.0
CAIDA	10.5	.0	.0	33.3	.0
ENVENENADO O INTOXICADO	.0	.0	.0	.0	.0
GOLPES	36.8	25.0	33.3	33.3	50.0
HERIDA POR ARMA DE FUEGO	5.3	25.0	.0	.0	.0
HERIDA POR OBJETO PUSO CORTANTE	26.3	25.0	.0	33.3	.0
VIOLACION	.0	.0	.0	.0	.0
QUEMADURA	.0	.0	.0	.0	.0
ASFIXIA	.0	.0	.0	.0	.0
APLASTAMIENTO	5.3	.0	.0	.0	.0
ELECTROCUCION	.0	.0	.0	.0	.0
OTRAS	10.5	.0	33.3	.0	.0
NO CONTESTO	.0	.0	.0	.0	.0
Total	100.0	100.0	100.0	100.0	100.0

Inhalables (adhesivos, aerosoles, anestésicos, solventes y gases, limpiadores y otros nitritos (amilo, butilo, isobutilo)).
 Alucinogenos (LSD, DET, DMT, DOB, DOM, STP, PCP, mescalina, psilocibina, psilocina, belladona, mandrágora y datura).
 Otros opiáceos (opio o morfina y derivados).
 Cocaína y derivados (clorhidrato de cocaína, cocaína base (crack) y basuco).
 Depresores del SNC (benzodiacepinas, barbitúricos, otros compuestos y flunitrazepam).
 Otras drogas (antihistamínicos, metilfenidato y anfetamínicos, anorexígenos, anticolinérgicos/antiespasmódicos, antiparkinsonianos, antidepresivos, fenotiazinas, otros psicotrópicos (fenitoínas, valproico, iminoestilbenos) y refractyl ofeno).
 N=21 SISVEA, Servicio Médico de Urgencias, 2009
 Nota: La suma total por tipo de droga es mayor al número de pacientes debido al multiuso de drogas
 Fuente: SISVEA Servicios de Urgencias 2009



Proporción de pacientes que solicitaron atención en los Servicios de Urgencias por Patología, según drogas consumidas en los últimos 30 días 2009 SINALOA

PATOLOGIA (%)	ALCOHOL	MARIGUANA	INHALABLES	HEROINA	OTROS OPIACEOS	COCAINA Y DERIVADOS	DEPRESORES DEL SNC	OTRAS DROGAS	TABACO
	n=71	n=13	n=13	n=1	n=21	n=10	n=37	n=22	n=63
BRONQUITIS/ENFISEMA/ASMA	2.8	.0	7.7	.0	.0	.0	.0	.0	3.2
CA DE TRAQUEA/BRONQUIOS/PULMON	.0	.0	.0	.0	.0	.0	.0	.0	.0
ENFERMEDAD ISQUEMICA DEL CORAZON	.0	.0	.0	.0	4.8	.0	5.4	4.5	.0
HIPERTENSION	8.5	.0	.0	100.0	4.8	10.0	16.2	18.2	7.9
ENFERMEDAD CEREBROVASCULAR	.0	.0	.0	.0	.0	.0	.0	.0	.0
OTRA AFECCION NEUROLOGICA	4.2	.0	.0	.0	19.0	10.0	18.9	9.1	4.8
CIRROSIS/GASTRITIS	11.3	.0	7.7	.0	4.8	.0	18.9	31.8	12.7
SANGRADO DE TUBO DIGESTIVO	.0	.0	.0	.0	.0	.0	.0	.0	.0
URGENCIAS QUIRURGICAS	22.5	38.5	23.1	.0	4.8	20.0	8.1	13.6	22.2
PSICOSIS ALCOHOLICA	14.1	46.2	38.5	.0	.0	30.0	16.2	18.2	12.7
AFECCION GINECO-OBSTETRICA	.0	.0	.0	.0	.0	.0	.0	.0	.0
AFECCION OSTCO-MUSCULAR	4.2	7.7	.0	.0	4.8	10.0	2.7	.0	4.8
AFECCION DERMATOLOGICA	.0	.0	.0	.0	.0	.0	.0	.0	.0
DIABETES MELLITUS	.0	.0	.0	.0	4.8	.0	5.4	4.5	.0
SIDA	.0	.0	.0	.0	.0	.0	.0	.0	1.6
OTRAS	18.3	7.7	23.1	.0	23.8	20.0	13.5	9.1	15.9
NINGUNA	14.1	.0	.0	.0	33.3	.0	2.7	.0	14.3

Inhalables (adhesivos, aerosoles, anestésicos, solventes y gases, limpiadores y otros nitritos (amilo, butilo, isobutilo)).

Alucinogenos (LSD, DET, DMT, DOB, DOM, STP, PCP, mescalina, psilocibina, psilocina, belladona, mandrágora y datura).

Otros opiáceos (opio o morfina y derivados).

Cocaína y derivados (clorhidrato de cocaína, cocaína base (crack) y basuco).

Depresores del SNC (benzodiacepinas, barbitúricos, otros compuestos y flunitrazepam).

Otras drogas (antihistamínicos, metilfenidato y anfetamínicos, anorexígenos, anticolinérgicos/antiespasmodicos, antiparkinsonianos, antidepresivos, fenotiazinas, otros psicotrópicos (fenitoínas, valoproico, iminoestilbenos) y refractyl ofteno).

N=230

Nota:El total por tipo de droga y/o patología no suman el 100% ya que cada paciente pudo tener respuestas multiples

Fuente: SISVEA, Servicios de Urgencias, 2009



***CENTROS DE
INTEGRACIÓN
JUVENIL***



Perfil Sociodemográfico de la Población que acudió a Centros de Integración Juvenil según Droga de Inicio, 2009
SINALOA

CARACTERÍSTICAS		DROGA DE INICIO								
		GLOBAL	TABACO	ALCOHOL	MARIGUANA	COCAÍNA	INHALABLES	ESTIMULANTES	DEPRESORES	OTRAS
		N=1,271	n=695	n=440	n=90	n=12	n=16	n=9	n=8	n=1
SEXO	MASCULINO	81.3	82.0	79.8	85.6	100.0	81.3	88.9	25.0	.0
	FEMENINO	18.7	18.0	20.2	14.4	.0	18.8	11.1	75.0	100.0
EDAD ACTUAL	9 AÑOS Ó MENOS	.0	.0	.0	.0	.0	.0	.0	.0	.0
	10-14 AÑOS	12.3	9.8	16.7	10.1	.0	31.3	.0	.0	.0
	15-19 AÑOS	25.1	25.0	25.2	27.0	8.3	31.3	44.4	.0	.0
	20-24 AÑOS	14.6	14.2	14.0	19.1	25.0	12.5	22.2	12.5	.0
	25-29 AÑOS	11.0	10.6	9.6	16.9	16.7	12.5	22.2	37.5	.0
	30-34 AÑOS	11.4	12.2	10.6	9.0	33.3	.0	11.1	12.5	.0
	35 AÑOS Y MAS	25.6	28.2	23.9	18.0	16.7	12.5	.0	37.5	100.0
ESTADO CIVIL	SOLTERO	51.5	48.9	55.5	56.7	33.3	68.8	44.4	12.5	.0
	CASADO	21.5	23.5	20.0	13.3	41.7	6.3	11.1	25.0	100.0
	U. LIBRE	12.0	12.8	11.1	10.0	8.3	6.3	22.2	12.5	.0
	SEPARADO	9.7	9.9	7.7	13.3	16.7	12.5	11.1	37.5	.0
	DIVORCIADO	1.9	1.3	2.3	3.3	.0	6.3	11.1	.0	.0
	VIUDO	.5	.6	.2	.0	.0	.0	.0	12.5	.0
ESCOLARIDAD	NO ESPECIFICA	3.0	3.0	3.2	3.3	.0	.0	.0	.0	.0
	SIN ESTUDIOS NO SABE LEER NI ESC	.6	.4	.9	.0	.0	.0	.0	.0	.0
	SIN ESTUDIOS SABE LEER Y ESC	.6	.4	.5	3.4	.0	.0	.0	.0	.0
	PRIMARIA	14.4	13.7	13.7	18.0	9.1	37.5	11.1	37.5	.0
	SECUNDARIA	44.9	45.7	43.4	48.3	18.2	43.8	66.7	25.0	100.0
	TECNICO O COMERCIAL	2.1	2.5	1.4	2.2	.0	.0	.0	12.5	.0
	BACHILLERATO	27.3	27.0	27.8	25.8	63.6	18.8	22.2	12.5	.0
	LICENCIATURA	9.7	9.8	11.8	1.1	9.1	.0	.0	12.5	.0
	POSGRADO	.5	.4	.5	1.1	.0	.0	.0	.0	.0
	OCUPACION	ESTUDIANTE	23.0	18.6	31.6	22.1	.0	21.4	12.5	.0
ESTUDIA Y TRABAJA		3.8	4.3	2.9	5.2	.0	7.1	.0	.0	.0
LABORAL ESTABLE		27.6	28.9	26.3	28.6	55.6	14.3	.0	.0	.0
LABORAL INESTABLE		15.7	14.6	16.7	15.6	11.1	21.4	50.0	14.3	.0
DESEMPLEADO		9.5	10.0	7.2	10.4	22.2	21.4	25.0	28.6	.0
DESOCUPADO		16.6	19.7	11.9	16.9	11.1	14.3	12.5	14.3	.0
HOGAR		3.5	3.8	3.4	1.3	.0	.0	.0	14.3	.0
PENSIONADO		.3	.2	.0	.0	.0	.0	.0	28.6	.0
NIVEL SOCIOECONOMICO	ALTO	.7	1.1	.2	.0	.0	.0	.0	.0	.0
	MEDIO ALTO	7.4	8.8	6.3	4.7	9.1	.0	.0	.0	.0
	MEDIO BAJO	54.8	55.5	56.2	44.2	90.9	35.7	44.4	37.5	100.0
	BAJO	33.2	30.2	34.1	47.7	.0	50.0	55.6	62.5	.0
	POBREZA EXTREMA	3.9	4.3	3.1	3.5	.0	14.3	.0	.0	.0

Nota: El número total es mayor a la suma por tipo de droga, debido a la falta de registro.
 Fuente: SISVEA -Centros de Integración Juvenil, 2009.



Perfil Sociodemográfico de la Población que acudió a Centros de Integración Juvenil según Droga de Impacto, 2009
 SINALOA

CARACTERÍSTICAS		DROGA DE IMPACTO											
		GLOBAL N=1,107	TABACO n=181	ALCOHOL n=347	MARIGUANA n=157	COCAÍNA n=154	INHALABL n=34	ESTIMULANTES n=176	DE DISEÑO n=8	ALUCINOGENAS n=6	DEPRESORES n=21	OPIACEOS n=20	OTRAS n=3
SEXO	MASCULINO	81.3	68.5	79.3	90.4	90.9	79.4	83.5	50.0	83.3	76.2	90.0	66.7
	FEMENINO	18.7	31.5	20.7	9.6	9.1	20.6	16.5	50.0	16.7	23.8	10.0	33.3
EDAD ACTUAL	9 AÑOS O MENOS	.0	.0	.0	.0	.0	.0	.0	.0	.0	.0	.0	.0
	10-14 AÑOS	11.2	16.1	15.6	9.6	1.3	44.1	2.9	.0	.0	9.5	5.0	.0
	15-19 AÑOS	24.9	20.6	20.2	52.6	14.5	44.1	18.3	50.0	40.0	28.6	15.0	33.3
	20-24 AÑOS	15.1	7.8	13.3	19.9	15.1	8.8	22.3	.0	60.0	14.3	15.0	33.3
	25-29 AÑOS	11.4	6.1	11.6	7.7	14.5	.0	20.0	12.5	.0	9.5	10.0	.0
	30-34 AÑOS	11.5	10.6	12.1	1.9	16.4	.0	16.6	12.5	.0	9.5	25.0	.0
	35 AÑOS Y MAS	26.0	38.9	27.2	8.3	38.2	2.9	20.0	25.0	.0	28.6	30.0	33.3
ESTADO CIVIL	SOLTERO	50.3	46.4	48.1	80.3	33.1	88.2	36.9	50.0	83.3	66.7	45.0	66.7
	CASADO	21.7	25.4	23.9	10.2	37.7	2.9	18.2	.0	.0	4.8	10.0	33.3
	U. LIBRE	12.4	13.8	9.5	3.2	16.2	2.9	22.7	12.5	.0	14.3	20.0	.0
	SEPARADO	10.5	7.7	11.2	3.2	8.4	5.9	18.8	37.5	.0	9.5	25.0	.0
	DIVORCIADO	1.6	1.7	2.0	.0	3.2	.0	1.7	.0	.0	.0	.0	.0
	VIUDO	.5	2.2	.3	.0	.0	.0	.0	.0	.0	4.8	.0	.0
	NO ESPECIFICA	3.0	2.8	4.9	3.2	1.3	.0	1.7	.0	16.7	.0	.0	.0
	SIN ESTUDIOS NO SABE LEER NI ESCRIBIR	.6	.0	1.5	.0	.7	.0	.0	.0	.0	.0	.0	.0
ESCOLARIDAD	SIN ESTUDIOS SABE LEER Y ESCRIBIR	.7	1.7	.0	.0	1.4	.0	.0	1.1	12.5	.0	.0	.0
	PRIMARIA	14.8	19.1	10.5	11.0	14.2	12.5	23.0	.0	.0	14.3	30.0	.0
	SECUNDARIA	43.6	41.6	42.1	46.1	37.8	71.9	47.7	37.5	16.7	42.9	45.0	33.3
	TECNICO O COMERCIAL	1.9	4.5	1.2	1.3	2.7	.0	1.1	.0	.0	4.8	.0	.0
	BACHILLERATO	28.4	22.5	30.4	35.1	33.8	15.6	21.8	37.5	50.0	28.6	20.0	33.3
	LICENCIATURA	9.6	10.1	13.7	6.5	8.8	.0	5.2	12.5	33.3	9.5	5.0	33.3
	POSGRADO	.4	.6	.6	.0	.7	.0	.0	.0	.0	.0	.0	.0
	OCUPACION	20.2	21.3	27.7	36.2	5.0	42.4	2.6	.0	16.7	15.8	6.7	50.0
HOGAR	ESTUDIA Y TRABAJA	4.1	5.2	5.1	4.6	1.4	6.1	2.6	14.3	.0	.0	6.7	.0
	LABORAL ESTABLE	28.7	31.6	34.5	10.8	47.9	9.1	18.8	14.3	50.0	21.1	13.3	50.0
	LABORAL INESTABLE	15.6	9.0	13.9	16.2	20.7	15.2	20.1	28.6	16.7	15.8	13.3	.0
	DESEMPLEADO	10.3	5.2	6.8	11.5	11.4	9.1	18.2	28.6	.0	21.1	20.0	.0
	DESOCUPADO	17.5	16.8	9.1	20.8	12.9	18.2	33.8	14.3	16.7	15.8	40.0	.0
	HOGAR	3.4	10.3	3.0	.0	.7	.0	3.9	.0	.0	5.3	.0	.0
	PENSIONADO	.2	.6	.0	.0	.0	.0	.0	.0	.0	5.3	.0	.0
	NIVEL SOCIOECONOMICO	.8	1.8	.6	.0	.7	.0	.6	.0	16.7	.0	.0	.0
NIVEL SOCIOECONOMICO	MEDIO ALTO	7.6	11.8	7.7	4.8	8.6	6.5	4.7	25.0	.0	5.0	5.6	33.3
	MEDIO BAJO	56.0	51.8	60.5	67.3	61.2	45.2	42.9	25.0	33.3	60.0	44.4	33.3
	BAJO	31.6	30.6	27.5	25.2	28.8	41.9	42.9	37.5	50.0	35.0	50.0	33.3
	POBREZA EXTREMA	4.1	4.1	3.7	2.7	.7	6.5	8.8	12.5	.0	.0	.0	.0
DROGA DE INICIO	TABACO	56.5	85.1	40.1	54.8	55.8	58.8	62.5	37.5	33.3	52.4	70.0	33.3
	ALCOHOL	32.4	11.0	54.2	28.0	34.4	11.8	21.6	37.5	50.0	19.0	10.0	.0
	MARIGUANA	7.4	2.8	4.0	14.0	5.8	8.8	10.8	25.0	16.7	19.0	10.0	33.3
	COCAÍNA	1.1	.6	1.4	1.3	2.6	.0	.0	.0	.0	.0	.0	.0
	INHALABLES	1.3	.6	.0	.6	.6	20.6	1.1	.0	.0	.0	10.0	.0
	ESTIMULANTES	.6	.0	.3	.6	.0	.0	2.3	.0	.0	4.8	.0	.0
	DE DISEÑO	.0	.0	.0	.0	.0	.0	.0	.0	.0	.0	.0	.0
	ALUCINOGENAS	.0	.0	.0	.0	.0	.0	.0	.0	.0	.0	.0	.0
	DEPRESORES	.5	.0	.0	.6	.6	.0	1.7	.0	.0	4.8	.0	.0
	OPIACEOS	.0	.0	.0	.0	.0	.0	.0	.0	.0	.0	.0	.0
	OTRAS	.1	.0	.0	.0	.0	.0	.0	.0	.0	.0	.0	33.3

Nota: El número total es mayor a la suma por tipo de droga, debido a la falta de registro.
 Fuente: SISVEA -Centros de Integración Juvenil, 2009.

SONORA

MÉXICO
2010



CENAVECE
EPIDEMIOLOGÍA

SALUD



INFORME 2009



CENTROS DE TRATAMIENTO



Perfil sociodemográfico de la población que acude a los Centros de Tratamiento No Gubernamentales según Droga de Impacto, 2009
SONORA

CARACTERÍSTICAS	GLOBAL	ALCOHOL	MARIGUANA	INHALABLES	ALUCINOGENOS	HEROINA	OTROS OPIACEOS	COCAINA Y DERIVADOS	DEPRESORES SNC	OTRAS DROGAS	METANFETAMINAS	TABACO	
	n=3,897	n=523	n=498	n=99	n=109	n=953	n=6	n=549	n=62	n=70	n=973	n=55	
SEXO	MASCULINO	89.7	91.0	90.0	89.9	96.3	93.7	66.7	90.3	82.3	100.0	83.8	85.5
	FEMENINO	10.3	9.0	10.0	10.1	3.7	6.3	33.3	9.7	17.7	.0	16.2	14.5
EDAD	14 AÑOS O MENOS	1.7	1.1	5.2	10.1	5.5	.1	.0	.9	.0	1.4	.7	7.3
	15-19 AÑOS	15.0	6.3	32.1	38.4	26.6	5.4	.0	13.1	37.1	17.1	16.6	7.3
	20-24 AÑOS	16.2	4.6	16.7	24.2	31.2	11.1	33.3	21.3	22.6	22.9	20.6	21.8
	25-29 AÑOS	15.0	6.3	11.6	6.1	9.2	15.8	.0	18.4	12.9	11.4	20.9	12.7
	30-34 AÑOS	15.0	12.2	9.4	5.1	10.1	18.6	.0	15.7	8.1	22.9	17.5	7.3
	35 AÑOS O MAS	37.1	69.4	24.9	16.2	17.4	49.0	66.7	30.6	19.4	24.3	23.7	43.6
ESCOLARIDAD	NO FUE A LA ESCUELA	2.6	6.1	1.8	7.1	2.8	1.9	.0	3.5	1.6	1.4	1.2	.0
	PRIMARIA	28.0	41.3	27.7	34.3	20.2	25.4	.0	25.9	25.8	25.7	24.9	38.2
	TECNICO POST-PRIMARIA	.5	.8	.4	.0	.0	.9	.0	.0	.0	.0	.6	.0
	SECUNDARIA O PREVOCACIONAL	45.8	31.5	47.8	47.5	50.5	50.2	33.3	43.7	37.1	52.9	49.6	29.1
	TECNICO POST-SECUNDARIA	1.5	1.9	1.0	.0	.9	.8	.0	1.8	1.6	1.4	2.2	1.8
	PREPARATORIA O VOCACIONAL	18.3	15.3	17.9	11.1	22.9	18.2	33.3	20.4	25.8	18.6	18.6	23.6
	LICENCIATURA	3.2	3.1	3.2	.0	2.8	2.6	33.3	4.7	8.1	.0	2.9	7.3
	POSGRADO	.0	.0	.2	.0	.0	.0	.0	.0	.0	.0	.0	.0
ESTADO CIVIL	CASADO	17.2	23.9	10.6	9.1	15.6	15.1	33.3	22.4	16.1	12.9	16.6	29.1
	SOLTERO	58.5	51.2	71.1	81.8	68.8	54.5	16.7	51.2	67.7	70.0	60.5	38.2
	DIVORCIADO	4.0	6.3	2.0	1.0	4.6	4.6	.0	5.8	1.6	.0	3.0	1.8
	SEPARADO	5.3	7.6	3.8	2.0	.0	6.2	33.3	4.6	3.2	12.9	4.5	7.3
	VIUDO	1.1	2.5	.6	2.0	.0	1.3	.0	.9	.0	.0	.6	3.6
	UNION LIBRE	13.9	8.4	11.8	4.0	11.0	18.4	16.7	15.1	11.3	4.3	14.7	20.0
SITUACION LABORAL	ESTUDIANTE	4.3	3.1	9.4	13.1	6.4	2.2	.0	3.8	9.7	2.9	3.2	5.5
	DESEMPLEADO	42.4	40.2	38.4	44.4	58.7	44.4	50.0	46.6	29.0	40.0	40.7	38.2
	DESOCUPADO	13.5	8.4	15.5	15.2	11.0	15.8	16.7	8.6	21.0	15.7	15.6	3.6
	TRABAJO FIJO	16.7	21.8	14.3	10.1	10.1	13.3	.0	20.9	25.8	12.9	16.9	27.3
	TRABAJO OCASIONAL	20.5	24.3	19.5	17.2	12.8	23.1	16.7	17.3	12.9	28.6	19.3	18.2
	AMA DE CASA	2.3	1.5	2.6	.0	.9	.9	16.7	2.2	1.6	.0	4.3	7.3
	JUBILADO	.3	.8	.4	.0	.0	.2	.0	.5	.0	.0	.0	.0
ACUDIO A ESTE CENTRO EN FORMA	VOLUNTARIO	50.4	41.7	33.5	35.4	35.8	69.2	66.7	46.6	51.6	55.7	50.3	45.5
	LO LLEVARON AMIGOS O FAMILIARES	39.6	48.0	56.0	48.5	56.9	24.0	33.3	40.6	40.3	40.0	38.7	34.5
	POR INDICACION LEGAL	4.6	4.6	3.8	7.1	.9	3.8	.0	7.7	6.5	1.4	4.3	5.5
	POR INDICACION MEDICA	.5	.8	.0	.0	.0	.1	.0	.7	.0	.0	1.0	1.8
	OTROS	4.9	5.0	6.6	9.1	6.4	2.9	.0	4.4	1.6	2.9	5.7	12.7

Inhalables (adhesivos, aerosoles, anestésicos, solventes y gases, limpiadores y otros nitritos (amilo, butilo, isobutilo)).

Alucinogenos (LSD, DET, DMT, DOB, DOM, STP, PCP, mescalina, psilocibina, psilocina, belladona, mandrágora y datura).

Otros opiáceos (opio o morfina y derivados).

Cocaína y derivados (clorhidrato de cocaína, cocaína base (crack) y basuco).

Depresores del SNC (benzodiacepinas, barbitúricos, otros compuestos y flunitrazepam).

Otras drogas (antihistamínicos, metilfenidato y anfetamínicos, anorexígenos, anticolinérgicos/antiespasmódicos, antiparkinsonianos, antidepressivos, fenotiazinas, otros psicotrópicos (fenitoínas, valproico, iminoestilbenos) y refractyl ofeno).

Metanfetaminas (cristal).

Fuente: SISVEA -Centros de Tratamiento No Gubernamentales, 2009.



**Patrón de consumo de la población que acude a Centros de Tratamiento No Gubernamentales según Droga de Impacto, 2009
SONORA**

CARACTERÍSTICAS	GLOBAL	ALCOHOL	MARIGUANA	INHALABLES	ALUCIN OGENOS	HEROINA	OTROS OPIACEOS	COCAINA Y DERIVADOS	DEPRESO RES SNC	OTRAS DROGAS	METANFETA MINAS	TABACO
	n=3,897	n=523	n=498	n=99	n=109	n=953	n=6	n=549	n=62	n=70	n=973	n=55
FRECUENCIA ACTUAL												
DIARIO	79.0	68.4	83.7	74.7	68.8	93.0	100.0	69.2	69.4	83.8	75.1	92.7
2 A 3 VECES POR SEMANA	8.8	13.0	6.3	16.2	12.8	2.7	.0	11.9	8.1	8.8	11.0	3.6
1 VEZ POR SEMANA	7.9	13.0	8.1	3.0	9.2	2.5	.0	11.6	6.5	5.9	9.3	1.8
1 A 3 VECES POR MES	3.2	4.8	1.8	4.0	1.8	.6	.0	6.6	11.3	1.5	3.4	1.8
1 A 11 VECES AL AÑO	1.1	.8	.2	2.0	7.3	1.1	.0	.7	4.8	.0	1.2	.0
EDAD DE INICIO												
9 AÑOS O MENOS	6.3	4.2	5.6	11.1	.9	8.7	.0	9.1	4.8	4.3	4.2	3.6
10 - 14 AÑOS	48.8	32.9	47.8	64.6	55.0	58.9	66.7	44.1	46.8	44.3	48.7	49.1
15 - 19 AÑOS	36.5	45.7	40.6	22.2	38.5	27.7	33.3	37.7	38.7	42.9	37.6	43.6
20 - 24 AÑOS	5.6	10.9	4.6	2.0	3.7	3.4	.0	5.5	6.5	5.7	6.2	1.8
25 - 29 AÑOS	1.6	3.4	.6	.0	.9	.9	.0	2.2	.0	2.9	2.0	.0
30 - 34 AÑOS	.7	1.7	.6	.0	.9	.3	.0	.5	.0	.0	.7	.0
35 AÑOS Y MAS	.6	1.1	.2	.0	.0	.1	.0	.9	3.2	.0	.6	1.8
DROGA DE INICIO												
ALCOHOL	28.0	68.3	29.7	5.1	14.7	18.3	66.7	27.0	30.6	20.0	19.9	25.5
MARIGUANA	27.0	6.1	39.0	22.2	33.0	35.4	.0	24.6	25.8	22.9	26.7	7.3
INHALABLES	3.7	1.1	2.4	24.2	4.6	5.5	.0	2.2	3.2	4.3	2.8	.0
ALUCINOGENOS	.5	.0	.0	1.0	13.8	.1	.0	.2	1.6	.0	.0	.0
HEROINA	1.5	.0	.0	1.0	.0	5.4	.0	.0	.0	1.4	.5	.0
OTROS OPIACEOS	.1	.0	.0	.0	.0	.0	16.7	.2	.0	.0	.0	.0
COCAINA Y DERIVADOS	4.9	1.0	1.2	1.0	10.1	3.5	.0	12.4	1.6	1.4	6.7	.0
DEPRESORES SNC	1.1	.0	.6	1.0	.0	2.3	.0	.7	6.5	1.4	.6	.0
OTRAS DROGAS	.5	.0	.0	.0	.0	1.0	.0	.0	.0	10.0	.4	.0
METANFETAMINAS	2.7	.0	.8	.0	.0	1.2	.0	.2	3.2	.0	9.1	.0
TABACO	30.0	23.5	26.3	44.4	23.9	27.5	16.7	32.6	27.4	38.6	33.2	67.3

Inhalables (adhesivos, aerosoles, anestésicos, solventes y gases, limpiadores y otros nitritos (amilo, butilo, isobutilo)).

Alucinogenos (LSD, DET, DMT, DOB, DOM, STP, PCP, mescalina, psilocibina, psilocina, belladona, mandrágora y datura).

Otros opiaceos (opio o morfina y derivados).

Cocaína y derivados (clorhidrato de cocaína, cocaína base (crack) y basuco).

Depresores del SNC (benzodiazepinas, barbitúricos, otros compuestos y flunitrazepam).

Otras drogas (antihistamínicos, metilfenidato y anfetamínicos, anorexígenos, anticolinérgicos/antiespasmódicos, antiparkinsonianos, antidepressivos, fenotiazinas, otros psicotrópicos (fenitoína, valproico, iminoestilbenos) y refractyl ofteno).

Metanfetaminas (cristal).

Fuente: SISVEA -Centros de Tratamiento No Gubernamentales, 2009.



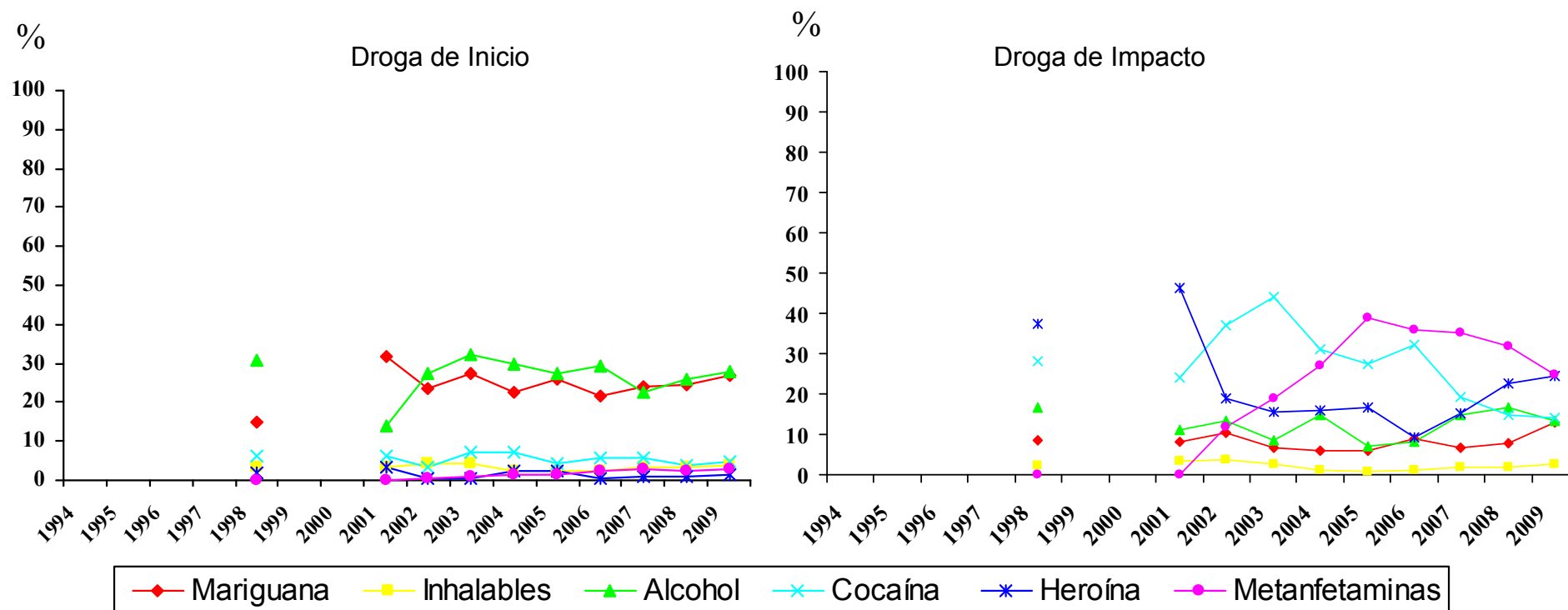
Características sociodemográficas de pacientes que acuden a Centros de Tratamiento No Gubernamentales (ONG's) según Droga de Inicio, 2009
 SONORA

CARACTERÍSTICAS		GLOBAL	ALCOHOL	MARIGUANA	INHALABLES	ALUCINOGENOS	HEROINA	OTROS OPIACEOS	COCAINA Y DERIVADOS	DEPRESORES SNC	OTRAS DROGAS	METANFETAMINAS	TABACO
		n=3,897	n=1,093	n=1,052	n=143	n=19	n=58	n=2	n=191	n=41	n=21	n=107	n=1,170
SEXO	MASCULINO	89.7	89.8	94.2	88.1	84.2	81.0	50.0	83.8	92.7	81.0	67.3	89.3
	FEMENINO	10.3	10.2	5.8	11.9	15.8	19.0	50.0	16.2	7.3	19.0	32.7	10.7
EDAD	14 AÑOS O MENOS	1.7	.8	2.0	.7	5.3	.0	.0	.0	.0	.0	.0	2.9
	15-19 AÑOS	15.0	9.4	19.6	23.1	47.4	.0	.0	11.0	12.2	4.8	17.8	16.0
	20-24 AÑOS	16.2	10.7	18.1	13.3	21.1	15.5	100.0	26.7	14.6	19.0	20.6	17.8
	25-29 AÑOS	15.0	13.6	15.6	15.4	10.5	19.0	.0	16.8	17.1	9.5	27.1	14.3
	30-34 AÑOS	15.0	16.6	13.8	11.9	.0	12.1	.0	23.0	14.6	28.6	15.9	13.8
	35 AÑOS O MAS	37.1	48.9	31.0	35.7	15.8	53.4	.0	22.5	41.5	38.1	18.7	35.2
NIVEL ACADÉMICO	NO FUE A LA ESCUELA	2.6	3.9	1.9	4.2	15.8	1.7	.0	1.6	4.9	.0	.0	2.1
	PRIMARIA	28.0	31.3	25.4	35.0	26.3	19.0	.0	24.1	29.3	47.6	28.0	27.2
	TECNICO POST-PRIMARIA	.5	1.0	.2	.7	.0	.0	.0	.5	.0	.0	.0	.5
	SECUNDARIA O PREVOCAACIONAL	45.8	36.7	52.4	47.6	52.6	55.2	50.0	50.3	41.5	33.3	43.0	47.4
	TECNICO POST-SECUNDARIA	1.5	2.0	1.0	.7	.0	.0	.0	1.0	2.4	.0	2.8	1.6
	PREPARATORIA O VOCACIONAL	18.3	20.3	17.2	11.2	5.3	17.2	.0	19.9	17.1	19.0	23.4	18.0
	LICENCIATURA	3.2	4.8	2.0	.7	.0	6.9	50.0	2.6	4.9	.0	2.8	3.1
	POSGRADO	.0	.0	.0	.0	.0	.0	.0	.0	.0	.0	.0	.1
ESTADO CIVIL	SOLTERO	58.5	54.9	63.4	65.0	78.9	44.8	100.0	47.6	70.7	71.4	53.3	58.5
	CASADO	17.2	22.5	13.7	8.4	15.8	24.1	.0	22.5	12.2	9.5	18.7	15.5
	DIVORCIADO	4.0	4.0	4.0	3.5	.0	12.1	.0	3.1	2.4	.0	1.9	4.2
	SEPARADO	5.3	5.5	5.0	3.5	.0	3.4	.0	3.7	2.4	4.8	5.6	6.1
	VIUDO	1.1	1.2	1.2	2.8	.0	.0	.0	.0	.0	.0	.0	1.1
	UNION LIBRE	13.9	11.9	12.6	16.8	5.3	15.5	.0	23.0	12.2	14.3	20.6	14.6
EDAD DE INICIO	9 AÑOS O MENOS	6.3	5.2	5.4	11.9	.0	.0	.0	3.1	.0	4.8	.9	9.0
	10 - 14 AÑOS	48.8	35.0	57.8	66.4	47.4	25.9	50.0	30.4	65.9	33.3	24.3	57.5
	15 - 19 AÑOS	36.5	47.2	33.4	20.3	36.8	39.7	50.0	43.5	24.4	42.9	40.2	29.9
	20 - 24 AÑOS	5.6	9.0	2.8	1.4	5.3	19.0	.0	11.0	4.9	9.5	19.6	2.6
	25 - 29 AÑOS	1.6	2.3	.6	.0	5.3	12.1	.0	7.3	.0	9.5	5.6	.3
	30 - 34 AÑOS	.7	.7	.1	.0	5.3	1.7	.0	2.1	.0	.0	5.6	.4
	35 AÑOS Y MAS	.6	.5	.0	.0	.0	1.7	.0	2.6	4.9	.0	3.7	.3
FRECUENCIA DE INICIO	DIARIO	75.8	53.8	83.9	74.1	78.9	93.1	100.0	62.3	78.0	85.7	75.7	90.1
	2 A 3 VECES POR SEMANA	10.0	16.8	6.6	15.4	5.3	3.4	.0	16.2	4.9	14.3	10.3	5.5
	1 VEZ POR SEMANA	10.1	21.3	6.9	3.5	10.5	1.7	.0	13.1	12.2	.0	9.3	3.3
	1 A 3 VECES AL MES	3.0	6.5	1.5	4.2	5.3	.0	.0	5.2	4.9	.0	3.7	.6
	1 A 11 VECES AL AÑO	1.2	1.6	1.0	2.8	.0	1.7	.0	3.1	.0	.0	.9	.5

Inhalables (adhesivos, aerosoles, anestésicos, solventes y gases, limpiadores y otros nitritos (amilo, butilo, isobutilo)).
 Alucinogenos (LSD, DET, DMT, DOB, DOM, STP, PCP, mescalina, psicibina, psilocina, belladona, mandrágora y datura).
 Otros opiáceos (opio o morfina y derivados).



Comparación entre la droga de inicio y la droga de impacto reportada por los pacientes que acuden a los Centros de Tratamiento No Gubernamentales (ONG's) 1994 - 2009



Metanfetaminas (cristal).

Fuente: SISVEA Centros de Tratamiento No Gubernamentales, 2009.



***CONSEJO TUTELAR DE
MENORES***



**Características sociales y tipo de infracción cometida por los menores infractores usuarios de drogas 2009
SONORA**

CARACTERISTICAS		GLOBAL	MARIGUANA	INHALABLES	ALCOHOL	COCAINA Y DERIVADOS	HEROINA	METANFETAMINAS	
		n=225	n=154	n=26	n=1	n=25	n=3	n=35	
SEXO	MASCULINO	100.0	100.0	100.0	100.0	100.0	100.0	100.0	
	FEMENINO	.0	.0	.0	.0	.0	.0	.0	
EDAD	5 A 9 AÑOS	.0	.0	.0	.0	.0	.0	.0	
	10 A 14 AÑOS	7.6	5.2	7.7	.0	.0	.0	.0	
ESCOLARIDAD	15 A 18 AÑOS	92.4	94.8	92.3	100.0	100.0	100.0	100.0	
	PRIMARIA	35.6	35.7	42.3	.0	28.0	.0	28.6	
	SECUNDARIA	56.0	56.5	50.0	100.0	52.0	33.3	57.1	
	PREPA	5.3	5.2	.0	.0	8.0	33.3	8.6	
	LIC O POS	.0	.0	.0	.0	.0	.0	.0	
	NO ESTUDIO	3.1	2.6	7.7	.0	12.0	33.3	5.7	
OCUPACION	ESTUDIANTE	13.8	11.7	3.8	.0	4.0	.0	5.7	
	EMPLEADO	54.2	55.2	57.7	100.0	52.0	33.3	48.6	
	SUBEMPLEADO	12.4	11.0	11.5	.0	20.0	.0	17.1	
	HOGAR	.0	.0	.0	.0	.0	.0	.0	
USA TATUAJES	NINGUNA	19.6	22.1	26.9	.0	24.0	66.7	28.6	
	SI	35.1	39.6	42.3	100.0	44.0	66.7	57.1	
HA PERTENECIDO A UNA BANDA	NO	64.9	60.4	57.7	.0	56.0	33.3	42.9	
	SI	22.2	27.3	65.4	.0	28.0	66.7	51.4	
INFRACCION BAJO INTOXICACION	NO	77.8	72.7	34.6	100.0	72.0	33.3	48.6	
	SI	47.6	62.3	61.5	100.0	72.0	100.0	77.1	
TIPO DE INFRACCION	NO	52.4	37.7	38.5	.0	28.0	.0	22.9	
	ROBO	56.4	60.4	65.4	.0	48.0	100.0	62.9	
	VIOLACION	6.2	2.6	3.8	.0	8.0	.0	.0	
	HOMICIDIO	4.0	2.6	3.8	.0	4.0	.0	2.9	
	LESIONES A TERCEROS	4.4	5.8	.0	.0	.0	.0	5.7	
	DAÑOS EN PROPIEDAD AJENA	1.3	.6	3.8	100.0	.0	.0	.0	
	SECUESTRO	.0	.0	.0	.0	.0	.0	.0	
	DELITOS CONTRA LA SALUD	6.7	8.4	.0	.0	16.0	.0	5.7	
	CONSUMO DE DROGAS	.4	.6	.0	.0	.0	.0	.0	
	PORTACION DE ARMA	100.0	100.0	100.0	100.0	100.0	100.0	100.0	
	OTROS	29.3	29.9	26.9	.0	28.0	.0	25.7	
	LUGAR DE LA INFRACCION	VIA PUBLICA	77.3	79.2	73.1	100.0	76.0	100.0	82.9
		HOGAR	16.4	14.3	26.9	.0	20.0	.0	17.1
		TRABAJO	4.9	5.2	.0	.0	.0	.0	.0
ESCUELA		.9	1.3	.0	.0	.0	.0	.0	
AEROPUERTO INTERNACIONAL (ADUANA)		.0	.0	.0	.0	.0	.0	.0	
LUGAR DE RECREO		.0	.0	.0	.0	.0	.0	.0	
OTRO	.4	.0	.0	.0	4.0	.0	.0		

Fuente: SISVEA, Consejo Tutelar de Menores, 2009



***CENTROS DE
INTEGRACIÓN
JUVENIL***



Perfil Sociodemográfico de la Población que acudió a Centros de Integración Juvenil según Droga de Inicio, 2009
SONORA

CARACTERÍSTICAS		DROGA DE INICIO							
		GLOBAL	TABACO	ALCOHOL	MARIGUANA	COCAÍNA	INHALABLES	ESTIMULANTES	DEPRESORES
		N=525	n=325	n=151	n=34	n=3	n=6	n=4	n=2
SEXO	MASCULINO	73.7	76.6	63.6	88.2	100.0	83.3	75.0	50.0
	FEMENINO	26.3	23.4	36.4	11.8	.0	16.7	25.0	50.0
EDAD ACTUAL	9 AÑOS Ó MENOS	.0	.0	.0	.0	.0	.0	.0	.0
	10-14 AÑOS	24.0	23.8	24.5	29.4	.0	33.3	.0	.0
	15-19 AÑOS	39.3	43.8	33.8	32.4	33.3	16.7	.0	.0
	20-24 AÑOS	10.1	9.9	9.3	5.9	66.7	.0	50.0	50.0
	25-29 AÑOS	6.3	5.6	6.6	5.9	.0	33.3	25.0	.0
	30-34 AÑOS	5.2	4.6	4.6	11.8	.0	.0	25.0	.0
	35 AÑOS Y MAS	15.1	12.3	21.2	14.7	.0	16.7	.0	50.0
ESTADO CIVIL	SOLTERO	70.9	73.5	66.9	67.6	100.0	66.7	25.0	50.0
	CASADO	9.7	9.5	11.3	8.8	.0	.0	.0	.0
	U. LIBRE	8.2	7.4	10.6	5.9	.0	.0	25.0	.0
	SEPARADO	5.1	4.3	4.6	11.8	.0	16.7	25.0	.0
	DIVORCIADO	1.9	1.2	2.6	.0	.0	16.7	.0	50.0
	VIUDO	1.0	.6	1.3	.0	.0	.0	25.0	.0
	NO ESPECIFICA	3.2	3.4	2.6	5.9	.0	.0	.0	.0
ESCOLARIDAD	SIN ESTUDIOS NO SABE LEER NI ESCRIBIR	.2	.0	.0	3.1	.0	.0	.0	.0
	SIN ESTUDIOS SABE LEER Y ESCRIBIR	.4	.3	.7	.0	.0	.0	.0	.0
	PRIMARIA	11.2	10.0	12.1	15.6	.0	33.3	25.0	.0
	SECUNDARIA	53.2	56.4	47.7	43.8	66.7	50.0	50.0	100.0
	TECNICO O COMERCIAL	1.4	1.6	.7	3.1	.0	.0	.0	.0
	BACHILLERATO	26.3	26.2	26.2	31.3	33.3	16.7	25.0	.0
	LICENCIATURA	7.2	5.6	12.1	3.1	.0	.0	.0	.0
OCUPACION	POSGRADO	.2	.0	.7	.0	.0	.0	.0	.0
	ESTUDIANTE	41.4	43.2	39.7	36.4	33.3	60.0	.0	.0
	ESTUDIA Y TRABAJA	2.9	2.3	2.2	12.1	.0	.0	.0	.0
	LABORAL ESTABLE	15.7	13.3	19.1	24.2	.0	.0	33.3	50.0
	LABORAL INESTABLE	8.7	8.0	11.0	9.1	.0	.0	.0	.0
	DESEMPLEADO	8.5	9.6	2.9	12.1	66.7	20.0	33.3	.0
	DESOCUPADO	18.0	19.6	18.4	3.0	.0	20.0	33.3	.0
NIVEL SOCIOECONOMICO	HOGAR	4.8	4.0	6.6	3.0	.0	.0	.0	50.0
	PENSIONADO	.0	.0	.0	.0	.0	.0	.0	.0
	ALTO	2.5	2.2	3.4	3.0	.0	.0	.0	.0
NIVEL SOCIOECONOMICO	MEDIO ALTO	17.9	19.2	19.5	3.0	33.3	.0	.0	.0
	MEDIO BAJO	56.6	57.9	54.4	57.6	33.3	60.0	50.0	50.0
	BAJO	20.8	18.6	21.5	30.3	33.3	40.0	50.0	50.0
	POBREZA EXTREMA	2.1	2.2	1.3	6.1	.0	.0	.0	.0

Nota: El número total es mayor a la suma por tipo de droga, debido a la falta de registro.
Fuente: SISVEA -Centros de Integración Juvenil, 2009.



Perfil Sociodemográfico de la Población que acudió a Centros de Integración Juvenil según Droga de Impacto, 2009
 SONORA

CARACTERÍSTICAS	DROGA DE IMPACTO												
	GLOBAL	TABACO	ALCOHOL	MARIGUANA	COCAÍNA	INHALABL	ESTIMULANTES	DE DISEÑO	ALUCINOGENAS	DEPRESORES	OPIACEOS	OTRAS	
	N=448	n=68	n=77	n=134	n=38	n=25	n=59	n=5	n=5	n=23	n=11	n=3	
SEXO	MASCULINO	73.4	69.1	63.6	82.1	84.2	88.0	61.0	60.0	40.0	65.2	100.0	66.7
	FEMENINO	26.6	30.9	36.4	17.9	15.8	12.0	39.0	40.0	60.0	34.8	.0	33.3
EDAD ACTUAL	9 AÑOS Ó MENOS	.0	.0	.0	.0	.0	.0	.0	.0	.0	.0	.0	.0
	10-14 AÑOS	23.7	44.1	22.1	32.8	.0	44.0	1.7	.0	.0	13.0	.0	.0
	15-19 AÑOS	38.8	35.3	32.5	50.0	18.4	52.0	16.9	40.0	80.0	65.2	36.4	100.0
	20-24 AÑOS	10.3	5.9	5.2	6.0	23.7	4.0	16.9	40.0	20.0	17.4	27.3	.0
	25-29 AÑOS	6.9	2.9	6.5	2.2	7.9	.0	25.4	20.0	.0	.0	18.2	.0
	30-34 AÑOS	5.8	1.5	7.8	4.5	7.9	.0	15.3	.0	.0	.0	9.1	.0
	35 AÑOS Y MAS	14.5	10.3	26.0	4.5	42.1	.0	23.7	.0	.0	4.3	9.1	.0
ESTADO CIVIL	SOLTERO	69.4	79.4	57.1	85.8	39.5	88.0	33.9	80.0	100.0	91.3	72.7	100.0
	CASADO	9.6	8.8	15.6	3.7	23.7	.0	15.3	.0	.0	.0	18.2	.0
	U. LIBRE	8.7	5.9	14.3	3.0	13.2	4.0	20.3	20.0	.0	.0	9.1	.0
	SEPARADO	5.4	2.9	2.6	1.5	7.9	.0	22.0	.0	.0	8.7	.0	.0
	DIVORCIADO	2.2	.0	5.2	1.5	5.3	.0	3.4	.0	.0	.0	.0	.0
	VIUDO	1.1	1.5	2.6	.7	.0	.0	1.7	.0	.0	.0	.0	.0
	NO ESPECIFICA	3.6	1.5	2.6	3.7	10.5	8.0	3.4	.0	.0	.0	.0	.0
ESCOLARIDAD	SIN ESTUDIOS NO SABE LEER NI ESCRIBIR	.2	.0	.0	.8	.0	.0	.0	.0	.0	.0	.0	.0
	SIN ESTUDIOS SABE LEER Y ESCRIBIR	.2	.0	.0	.0	.0	.0	1.7	.0	.0	.0	.0	.0
	PRIMARIA	11.8	14.7	9.5	9.0	2.7	24.0	24.1	.0	.0	8.7	.0	.0
	SECUNDARIA	53.7	54.4	54.1	65.4	37.8	56.0	48.3	.0	20.0	52.2	27.3	33.3
	TECNICO O COMERCIAL	1.6	.0	4.1	.0	8.1	.0	1.7	.0	.0	.0	.0	.0
	BACHILLERATO	24.7	26.5	20.3	21.1	35.1	16.0	19.0	25.0	40.0	34.8	63.6	66.7
	LICENCIATURA	7.7	4.4	12.2	3.8	16.2	4.0	5.2	75.0	40.0	4.3	9.1	.0
	POSGRADO	.0	.0	.0	.0	.0	.0	.0	.0	.0	.0	.0	.0
OCUPACIÓN	ESTUDIANTE	40.1	57.8	36.2	52.8	13.9	43.5	11.3	40.0	60.0	33.3	12.5	100.0
	ESTUDIA Y TRABAJA	2.7	3.1	2.9	1.6	5.6	8.7	.0	.0	.0	.0	12.5	.0
	LABORAL ESTABLE	15.7	7.8	29.0	4.7	36.1	4.3	28.3	40.0	.0	4.8	25.0	.0
	LABORAL INESTABLE	8.7	.0	10.1	6.3	13.9	13.0	18.9	20.0	.0	4.8	12.5	.0
	DESEMPLEADO	8.9	6.3	1.4	10.2	16.7	4.3	11.3	.0	.0	19.0	25.0	.0
	DESOCUPADO	18.8	12.5	14.5	22.0	13.9	26.1	20.8	.0	40.0	33.3	12.5	.0
	HOGAR	5.1	12.5	5.8	2.4	.0	.0	9.4	.0	.0	4.8	.0	.0
	PENSIONADO	.0	.0	.0	.0	.0	.0	.0	.0	.0	.0	.0	.0
NIVEL SOCIOECONÓMICO	ALTO	2.7	2.9	5.3	4.5	.0	.0	.0	.0	.0	.0	.0	.0
	MEDIO ALTO	19.2	26.5	26.7	11.4	25.7	16.0	14.0	40.0	50.0	4.3	27.3	66.7
	MEDIO BAJO	53.4	54.4	49.3	55.3	48.6	56.0	49.1	60.0	50.0	60.9	72.7	33.3
	BAJO	22.8	16.2	18.7	27.3	25.7	20.0	29.8	.0	.0	34.8	.0	.0
	POBREZA EXTREMA	1.8	.0	.0	1.5	.0	8.0	7.0	.0	.0	.0	.0	.0
DROGA DE INICIO	TABACO	62.5	66.2	51.9	62.7	60.5	68.0	59.3	40.0	80.0	82.6	81.8	66.7
	ALCOHOL	28.6	30.9	45.5	28.4	15.8	16.0	27.1	60.0	20.0	8.7	9.1	33.3
	MARIGUANA	6.0	2.9	1.3	7.5	18.4	8.0	3.4	.0	.0	8.7	9.1	.0
	COCAÍNA	.7	.0	.0	.7	2.6	.0	1.7	.0	.0	.0	.0	.0
	INHALABLES	1.1	.0	1.3	.7	2.6	4.0	1.7	.0	.0	.0	.0	.0
	ESTIMULANTES	.9	.0	.0	.0	.0	4.0	5.1	.0	.0	.0	.0	.0
	DE DISEÑO	.0	.0	.0	.0	.0	.0	.0	.0	.0	.0	.0	.0
	ALUCINOGENAS	.0	.0	.0	.0	.0	.0	.0	.0	.0	.0	.0	.0
	DEPRESORES	.2	.0	.0	.0	.0	.0	1.7	.0	.0	.0	.0	.0
	OPIACEOS	.0	.0	.0	.0	.0	.0	.0	.0	.0	.0	.0	.0
	OTRAS	.0	.0	.0	.0	.0	.0	.0	.0	.0	.0	.0	.0

Nota: El número total es mayor a la suma por tipo de droga, debido a la falta de registro.
 Fuente: SISVEA -Centros de Integración Juvenil, 2009.

TABASCO

MÉXICO
2010



CENAVECE
EPIDEMIOLOGÍA

SALUD



INFORME 2009



CENTROS DE TRATAMIENTO



**Perfil sociodemográfico de la población que acude a los Centros de Tratamiento No Gubernamentales según Droga de Impacto, 2009
TABASCO**

CARACTERÍSTICAS		GLOBAL	ALCOHOL	MARIJUANA	INHALABLES	HEROINA	OTROS OPIACEOS	COCAINA Y DERIVADOS	OTRAS DROGAS	METANFETAMINAS	TABACO
		n=942	n=525	n=130	n=29	n=1	n=1	n=233	n=3	n=5	n=15
SEXO	MASCULINO	91.3	92.6	90.8	96.6	100.0	100.0	89.3	33.3	100.0	80.0
	FEMENINO	8.7	7.4	9.2	3.4	.0	.0	10.7	66.7	.0	20.0
EDAD	14 AÑOS O MENOS	2.1	1.7	.8	3.4	.0	.0	2.6	33.3	.0	13.3
	15-19 AÑOS	18.7	13.7	27.7	27.6	.0	.0	22.7	.0	.0	46.7
	20-24 AÑOS	15.1	11.2	20.0	10.3	.0	.0	22.3	.0	40.0	.0
	25-29 AÑOS	14.0	9.5	15.4	31.0	.0	.0	21.5	.0	40.0	6.7
	30-34 AÑOS	10.1	8.6	13.1	10.3	100.0	.0	12.4	.0	.0	.0
	35 AÑOS O MAS	40.0	55.2	23.1	17.2	.0	100.0	18.5	66.7	20.0	33.3
ESCOLARIDAD	NO FUE A LA ESCUELA	8.3	12.0	4.7	6.9	.0	.0	2.6	.0	.0	6.7
	PRIMARIA	34.6	40.2	28.7	41.4	.0	.0	23.5	33.3	20.0	60.0
	TECNICO POST-PRIMARIA	1.7	1.9	2.3	.0	.0	.0	1.3	.0	.0	.0
	SECUNDARIA O PREVOCAACIONAL	31.4	22.8	45.0	24.1	.0	.0	44.3	66.7	20.0	33.3
	TECNICO POST-SECUNDARIA	1.1	.8	.0	6.9	.0	.0	1.7	.0	.0	.0
	PREPARATORIA O VOCACIONAL	19.6	18.9	17.1	17.2	100.0	.0	23.5	.0	40.0	.0
	LICENCIATURA	3.0	3.1	2.3	3.4	.0	100.0	2.6	.0	20.0	.0
	POSGRADO	.3	.4	.0	.0	.0	.0	.4	.0	.0	.0
ESTADO CIVIL	CASADO	23.0	29.9	10.2	3.4	.0	.0	16.9	66.7	20.0	20.0
	SOLTERO	48.8	40.2	63.8	75.9	100.0	100.0	55.4	33.3	60.0	60.0
	DIVORCIADO	3.6	4.6	1.6	3.4	.0	.0	2.6	.0	20.0	.0
	SEPARADO	9.9	10.7	7.9	3.4	.0	.0	10.8	.0	.0	.0
	VIUDO	1.8	2.9	.0	.0	.0	.0	.4	.0	.0	6.7
	UNION LIBRE	12.8	11.7	16.5	13.8	.0	.0	13.9	.0	.0	13.3
SITUACION LABORAL	ESTUDIANTE	6.9	5.6	9.5	6.9	.0	.0	7.8	33.3	.0	13.3
	DESEMPLEADO	26.2	20.4	27.0	44.8	.0	.0	37.8	.0	20.0	13.3
	DESOCUPADO	12.6	11.3	15.9	13.8	.0	.0	13.0	.0	20.0	26.7
	TRABAJO FIJO	19.5	23.1	11.1	13.8	100.0	100.0	17.4	.0	.0	6.7
	TRABAJO OCASIONAL	32.4	36.7	36.5	20.7	.0	.0	21.7	33.3	60.0	33.3
	AMA DE CASA	1.6	1.9	.0	.0	.0	.0	1.7	33.3	.0	.0
	JUBILADO	.8	1.0	.0	.0	.0	.0	.4	.0	.0	6.7
	ACUDIO A ESTE CENTRO EN FORMA	21.4	14.5	22.3	27.6	.0	.0	34.9	33.3	20.0	33.3
FORMA	LO LLEVARON AMIGOS O FAMILIARES	69.3	77.1	70.0	62.1	.0	.0	53.4	66.7	40.0	66.7
	POR INDICACION LEGAL	3.8	2.9	3.8	3.4	100.0	.0	5.6	.0	20.0	.0
	POR INDICACION MEDICA	3.5	3.4	3.1	6.9	.0	100.0	3.0	.0	20.0	.0
	OTROS	2.0	2.1	.8	.0	.0	.0	3.0	.0	.0	.0

Inhalables (adhesivos, aerosoles, anestésicos, solventes y gases, limpiadores y otros nitritos (amilo, butilo, isobutilo)).

Alucinogenos (LSD, DET, DMT, DOB, DOM, STP, PCP, mescalina, psilocibina, psilocina, belladona, mandrágora y datura).

Otros opiáceos (opio o morfina y derivados).

Cocaína y derivados (clorhidrato de cocaína, cocaína base (crack) y basuco).

Depresores del SNC (benzodiazepinas, barbitúricos, otros compuestos y flunitrazepam).

Otras drogas (antihistamínicos, metfenidato y anfetamínicos, anorexígenos, anticolinérgicos/antiespasmódicos, antiparkinsonianos, antidepresivos, fenotiazinas, otros psicotrópicos (fenitoínas, valproico, iminoestilbenos) y refractyl ofeno).

Metanfetaminas (cristal).

Fuente: SISVEA -Centros de Tratamiento No Gubernamentales, 2009.



**Patrón de consumo de la población que acude a Centros de Tratamiento No Gubernamentales según Droga de Impacto, 2009
TABASCO**

CARACTERÍSTICAS		GLOBAL	ALCOHOL	MARIGUANA	INHALABLES	HEROINA	OTROS OPIACEOS	COCAINA Y DERIVADOS	OTRAS DROGAS	METANFETAMINAS	TABACO
		n=942	n=525	n=130	n=29	n=1	n=1	n=233	n=3	n=5	n=15
FRECUENCIA ACTUAL	DIARIO	61.9	59.8	76.2	75.9	.0	100.0	55.8	66.7	60.0	80.0
	2 A 3 VECES POR SEMANA	10.0	8.8	9.2	6.9	100.0	.0	13.3	.0	.0	13.3
	1 VEZ POR SEMANA	10.9	12.4	4.6	3.4	.0	.0	12.9	.0	20.0	.0
	1 A 3 VECES POR MES	16.1	17.9	8.5	13.8	.0	.0	17.2	33.3	20.0	6.7
EDAD DE INICIO	1 A 11 VECES AL AÑO	1.1	1.1	1.5	.0	.0	.0	.9	.0	.0	.0
	9 AÑOS O MENOS	7.4	5.9	7.7	10.3	.0	.0	9.4	.0	20.0	20.0
	10 - 14 AÑOS	44.2	38.5	53.1	55.2	.0	.0	50.6	33.3	60.0	46.7
	15 - 19 AÑOS	37.1	40.8	32.3	24.1	.0	.0	34.8	.0	20.0	26.7
	20 - 24 AÑOS	7.8	9.9	6.2	6.9	100.0	.0	3.9	33.3	.0	.0
	25 - 29 AÑOS	1.7	2.3	.8	3.4	.0	.0	.9	.0	.0	.0
	30 - 34 AÑOS	.2	.2	.0	.0	.0	.0	.4	.0	.0	.0
	35 AÑOS Y MAS	1.6	2.3	.0	.0	.0	100.0	.0	33.3	.0	6.7
DROGA DE INICIO	ALCOHOL	65.6	85.7	46.2	31.0	.0	.0	39.9	.0	20.0	33.3
	MARIGUANA	13.4	3.6	33.8	17.2	.0	.0	24.0	33.3	20.0	.0
	INHALABLES	4.8	1.1	5.4	37.9	.0	.0	8.6	.0	20.0	.0
	ALUCINOGENOS	.0	.0	.0	.0	.0	.0	.0	.0	.0	.0
	HEROINA	.0	.0	.0	.0	.0	.0	.0	.0	.0	.0
	OTROS OPIACEOS	.1	.0	.0	.0	.0	100.0	.0	.0	.0	.0
	COCAINA Y DERIVADOS	5.1	1.1	1.5	.0	100.0	.0	16.7	.0	.0	.0
	DEPRESORES SNC	.0	.0	.0	.0	.0	.0	.0	.0	.0	.0
	OTRAS DROGAS	.1	.0	.0	.0	.0	.0	.0	33.3	.0	.0
	METANFETAMINAS	.2	.0	.0	.0	.0	.0	.0	.0	40.0	.0
	TABACO	10.7	8.4	13.1	13.8	.0	.0	10.7	33.3	.0	66.7

Inhalables (adhesivos, aerosoles, anestésicos, solventes y gases, limpiadores y otros nitritos (amilo, butilo, isobutilo)).

Alucinogenos (LSD, DET, DMT, DOB, DOM, STP, PCP, mescalina, psilocibina, psilocina, belladona, mandrágora y datura).

Otros opiáceos (opio o morfina y derivados).

Cocaína y derivados (clorhidrato de cocaína, cocaína base (crack) y basuco).

Depresores del SNC (benzodicepinas, barbitúricos, otros compuestos y flunitrazepam).

Otras drogas (antihistamínicos, metilfenidato y anfetamínicos, anorexígenos, anticolinérgicos/antiespasmódicos, antiparkinsonianos, antidepresivos, fenotiazinas, otros psicotrópicos (fenitoínas,



**Características sociodemográficas de pacientes que acuden a Centros de Tratamiento No Gubernamentales (ONG's) según Droga de Inicio, 2009
TABASCO**

CARACTERÍSTICAS		GLOBAL	ALCOHOL	MARIGUANA	INHALABLES	OTROS OPIACEOS	COCAINA Y DERIVADOS	OTRAS DROGAS	METANFETAMINAS	TABACO
		n=942	n=618	n=126	n=45	n=1	n=48	n=1	n=2	n=101
SEXO	MASCULINO	91.3	91.1	95.2	91.1	100.0	87.5	.0	100.0	90.1
	FEMENINO	8.7	8.9	4.8	8.9	.0	12.5	100.0	.0	9.9
EDAD	14 AÑOS O MENOS	2.1	1.9	1.6	.0	.0	2.1	.0	.0	5.0
	15-19 AÑOS	18.7	14.7	23.0	24.4	.0	35.4	.0	.0	27.7
	20-24 AÑOS	15.1	12.8	17.5	26.7	.0	27.1	.0	50.0	14.9
	25-29 AÑOS	14.0	12.0	27.0	22.2	.0	12.5	.0	50.0	6.9
	30-34 AÑOS	10.1	10.5	11.1	4.4	.0	14.6	.0	.0	6.9
	35 AÑOS O MAS	40.0	48.1	19.8	22.2	100.0	8.3	100.0	.0	38.6
NIVEL ACADÉMICO	NO FUE A LA ESCUELA	8.3	9.0	4.8	6.7	.0	4.2	.0	.0	11.9
	PRIMARIA	34.6	35.4	36.0	28.9	.0	27.1	100.0	.0	34.7
	TECNICO POST-PRIMARIA	1.7	1.6	.8	.0	.0	2.1	.0	.0	4.0
	SECUNDARIA O PREVOCAIONAL	31.4	29.9	39.2	35.6	.0	37.5	.0	50.0	26.7
	TECNICO POST-SECUNDARIA	1.1	1.0	.8	2.2	.0	2.1	.0	.0	1.0
	PREPARATORIA O VOCACIONAL	19.6	19.4	17.6	22.2	.0	27.1	.0	.0	18.8
	LICENCIATURA	3.0	3.3	.8	4.4	100.0	.0	.0	50.0	3.0
	POSGRADO	.3	.5	.0	.0	.0	.0	.0	.0	.0
ESTADO CIVIL	SOLTERO	48.8	43.6	58.7	68.9	100.0	63.8	.0	50.0	52.0
	CASADO	23.0	27.2	9.5	6.7	.0	17.0	100.0	.0	24.5
	DIVORCIADO	3.6	3.4	4.8	2.2	.0	.0	.0	50.0	5.1
	SEPARADO	9.9	10.4	13.5	4.4	.0	4.3	.0	.0	7.1
	VIUDO	1.8	2.4	.0	.0	.0	2.1	.0	.0	1.0
	UNION LIBRE	12.8	12.9	13.5	17.8	.0	12.8	.0	.0	10.2
EDAD DE INICIO	9 AÑOS O MENOS	7.4	6.3	10.3	6.7	.0	4.2	.0	.0	12.9
	10 - 14 AÑOS	44.2	38.6	50.8	71.1	.0	37.5	.0	50.0	62.4
	15 - 19 AÑOS	37.1	42.0	31.0	17.8	.0	39.6	.0	50.0	22.8
	20 - 24 AÑOS	7.8	9.1	5.6	2.2	.0	14.6	.0	.0	2.0
	25 - 29 AÑOS	1.7	1.9	.8	2.2	.0	4.2	.0	.0	.0
	30 - 34 AÑOS	.2	.2	.8	.0	.0	.0	.0	.0	.0
FRECUENCIA DE INICIO	35 AÑOS Y MAS	1.6	1.9	.8	.0	100.0	.0	100.0	.0	.0
	DIARIO	54.7	49.0	75.4	51.1	100.0	54.2	100.0	50.0	64.4
	2 A 3 VECES POR SEMANA	9.9	10.4	7.1	11.1	.0	4.2	.0	.0	12.9
	1 VEZ POR SEMANA	13.3	16.0	4.0	13.3	.0	14.6	.0	50.0	6.9
	1 A 3 VECES AL MES	20.8	23.5	11.1	20.0	.0	25.0	.0	.0	15.8
	1 A 11 VECES AL AÑO	1.4	1.1	2.4	4.4	.0	2.1	.0	.0	.0

Inhalables (adhesivos, aerosoles, anestésicos, solventes y gases, limpiadores y otros nitritos (amiño, butilo, isobutilo)).

Alucinógenos (LSD, DET, DMT, DOB, DOM, STP, PCP, mescalina, psilocibina, psilocina, belladona, mandrágora y datura).

Otros opiáceos (opio o morfina y derivados).

Cocaína y derivados (clorhidrato de cocaína, cocaína base (crack) y basuco).

Depresores del SNC (benzodiacepinas, barbitúricos, otros compuestos y flunitrazepam).

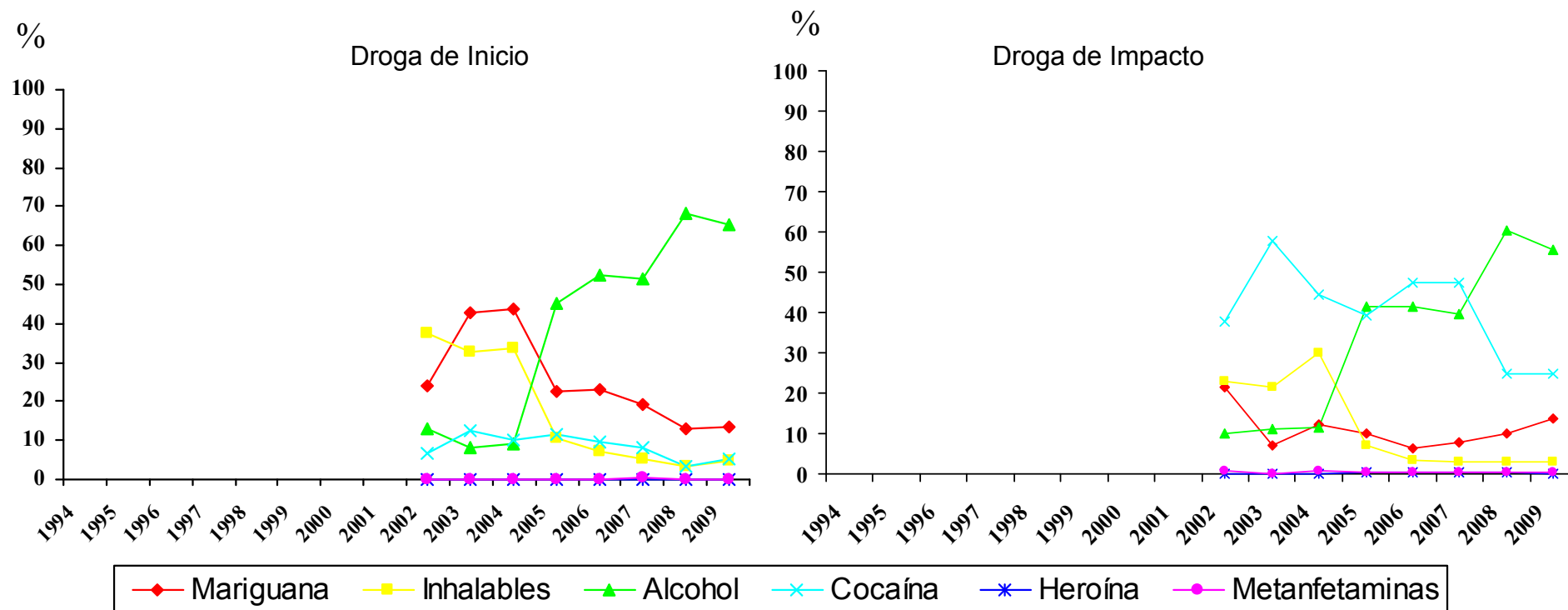
Otras drogas (antihistamínicos, metilfenidato y anfetamínicos, anorexígenos, anticolinérgicos/antiespasmódicos, antiparkinsonianos, antidepresivos, fenotiazinas, otros psicotrópicos (fenitoínas, valproico, iminoestilbenos) y refractyl ofteno).

Metanfetaminas (cristal).

Fuente: SISVEA -Centros de Tratamiento No Gubernamentales, 2009.



Comparación entre la droga de inicio y la droga de impacto reportada por los pacientes que acuden a los Centros de Tratamiento No Gubernamentales (ONG's) 1994 - 2009



Metanfetaminas (cristal).

Fuente: SISVEA Centros de Tratamiento No Gubernamentales, 2009.



***CONSEJO TUTELAR DE
MENORES***



Características sociales y tipo de infracción cometida por los menores infractores usuarios de drogas 2009
TABASCO

CARACTERÍSTICAS		GLOBAL	MARIGUANA	INHALABLES	ALCOHOL	COCAINA Y DERIVADOS	TABACO
		n=139	n=41	n=11	n=113	n=11	n=104
SEXO	MASCULINO	98.6	97.6	100.0	99.1	90.9	99.0
	FEMENINO	1.4	2.4	.0	.9	9.1	1.0
EDAD	5 A 9 AÑOS	.0	.0	.0	.0	.0	.0
	10 A 14 AÑOS	7.6	7.9	45.5	3.8	11.1	6.1
	15 A 18 AÑOS	92.4	92.1	54.5	96.2	88.9	93.9
ESCOLARIDAD	PRIMARIA	39.8	56.4	55.6	40.0	40.0	38.5
	SECUNDARIA	37.5	20.5	11.1	40.0	40.0	41.7
	PREPA	11.7	17.9	.0	12.4	.0	10.4
	LIC O POS	.0	.0	.0	.0	.0	.0
	NO ESTUDIO	10.9	5.1	33.3	7.6	20.0	9.4
OCUPACION	ESTUDIANTE	10.8	2.4	.0	11.5	.0	10.6
	EMPLEADO	52.5	53.7	36.4	53.1	27.3	55.8
	SUBEMPLEADO	18.7	29.3	45.5	17.7	45.5	18.3
	HOGAR	.7	.0	.0	.9	.0	.0
	NINGUNA	17.3	14.6	18.2	16.8	27.3	15.4
USA TATUAJES	SI	40.1	55.0	50.0	36.0	50.0	44.2
	NO	59.9	45.0	50.0	64.0	50.0	55.8
HA PERTENECIDO A UNA BANDA	SI	68.6	75.0	70.0	71.2	80.0	71.2
	NO	31.4	25.0	30.0	28.8	20.0	28.8
INFRACCION BAJO INTOXICACION	SI	71.9	78.0	63.6	75.2	72.7	71.2
	NO	28.1	22.0	36.4	24.8	27.3	28.8
TIPO DE INFRACCION	ROBO	66.2	58.5	63.6	64.6	90.9	65.4
	VIOLACION	7.9	2.4	18.2	7.1	.0	8.7
	HOMICIDIO	7.2	12.2	9.1	7.1	.0	5.8
	LESIONES A TERCEROS	10.1	14.6	.0	10.6	.0	9.6
	DAÑOS EN PROPIEDAD AJENA	1.4	2.4	.0	1.8	.0	1.9
	SECUESTRO	1.4	.0	.0	1.8	9.1	1.0
	DELITOS CONTRA LA SALUD	1.4	4.9	.0	1.8	9.1	1.9
	CONSUMO DE DROGAS	.0	.0	.0	.0	.0	.0
	PORTACION DE ARMA	3.6	4.9	9.1	4.4	.0	4.8
	OTROS	3.6	2.4	.0	4.4	.0	3.8
LUGAR DE LA INFRACCION	VIA PUBLICA	61.9	58.5	81.8	63.7	63.6	63.5
	HOGAR	25.9	24.4	18.2	23.0	18.2	24.0
	TRABAJO	2.2	4.9	.0	1.8	.0	1.9
	ESCUELA	1.4	.0	.0	1.8	.0	1.9
	AEROPUERTO INTERNACIONAL (ADUANA)	.0	.0	.0	.0	.0	.0
	LUGAR DE RECREO	2.2	2.4	.0	2.7	9.1	1.0
	OTRO	6.5	9.8	.0	7.1	9.1	7.7

Fuente: SISVEA, Consejo Tutelar de Menores, 2009



***SERVICIOS DE
URGENCIAS***



**Proporción de pacientes bajo influjo de drogas, atendidos debido a lesiones por causa externa en Servicios de Urgencias, según tipo de droga
2009
TABASCO**



LESIONES POR CAUSA EXTERNA (%)	ALCOHOL	MARIGUANA
	n=4	n=2
ACCIDENTE AUTOMOVILISTICO	50.0	.0
ATROPELLADO	.0	.0
CAIDA	.0	.0
ENVENENADO O INTOXICADO	.0	.0
GOLPES	.0	.0
HERIDA POR ARMA DE FUEGO	.0	50.0
HERIDA POR OBJETO PUNO	.0	.0
CORTANTE	.0	.0
VIOLACION	.0	.0
QUEMADURA	.0	.0
ASFIXIA	.0	.0
APLASTAMIENTO	25.0	.0
ELECTROCUCION	.0	.0
OTRAS	25.0	50.0
NO CONTESTO	.0	.0
Total	100.0	100.0

Inhalables (adhesivos, aerosoles, anestésicos, solventes y gases, limpiadores y otros nitritos (amilo, butilo, isobutilo)).
 Alucinogenos (LSD, DET, DMT, DOB, DOM, STP, PCP, mescalina, psilocibina, psilocina, belladona, mandrágora y datura).
 Otros opiáceos (opio o morfina y derivados).
 Cocaína y derivados (clorhidrato de cocaína, cocaína base (crack) y basuco).
 Depresores del SNC (benzodiazepinas, barbitúricos, otros compuestos y flunitrazepam).
 Otras drogas (antihistamínicos, metilfenidato y anfetamínicos, anorexígenos, anticolinérgicos/antiespasmódicos, antiparkinsonianos, antidepresivos, fenotiazinas, otros psicotrópicos (fenitoínas, valproico, iminoestilbenos) y refractyl ofteno).

N= 6SISVEA, Servicio Médico de Urgencias, 2009

Nota: La suma total por tipo de droga es mayor al número de pacientes debido al multiuso de drogas

Fuente: SISVEA, Servicios de Urgencias, 2009



Proporción de pacientes que solicitaron atención en los Servicios de Urgencias por Patología, según drogas consumidas en los últimos 30 días
2009
TABASCO

PATOLOGIA (%)	ALCOHOL	OTROS OPIACEOS	COCAINA Y DERIVADOS	DEPRESORES DEL SNC	OTRAS DROGAS	TABACO
	n=91	n=65	n=1	n=33	n=11	n=62
BRONQUITIS/ENFISEMA/ASMA	8.8	6.2	.0	12.1	.0	12.9
NO CONTESTO	91.2	93.8	100.0	87.9	100.0	87.1
CA DE TRAQUEA/BRONQUIOS/PULMON	.0	3.1	.0	3.0	.0	.0
ENFERMEDAD ISQUEMICA DEL CORAZON	.0	7.7	.0	3.0	.0	.0
HIPERTENSION	20.9	23.1	.0	21.2	27.3	24.2
ENFERMEDAD CEREBROVASCULAR	.0	3.1	.0	.0	9.1	.0
OTRA AFECCION NEUROLOGICA	.0	.0	.0	.0	.0	.0
CIRROSIS/GASTRITIS	5.5	1.5	.0	3.0	18.2	6.5
SANGRADO DE TUBO DIGESTIVO	1.1	7.7	.0	21.2	18.2	3.2
URGENCIAS QUIRURGICAS	14.3	9.2	.0	9.1	9.1	3.2
PSICOSIS ALCOHOLICA	.0	.0	.0	.0	.0	.0
AFECCION GINECO-OBSTETRICA	1.1	.0	.0	6.1	9.1	1.6
AFECCION OSTCO-MUSCULAR	12.1	7.7	.0	6.1	9.1	9.7
AFECCION DERMATOLOGICA	1.1	1.5	.0	3.0	9.1	4.8
DIABETES MELLITUS	7.7	7.7	.0	6.1	9.1	16.1
SIDA	1.1	1.5	.0	3.0	.0	1.6
OTRAS	26.4	33.8	100.0	21.2	9.1	21.0
NINGUNA	7.7	4.6	.0	3.0	.0	6.5

Inhalables (adhesivos, aerosoles, anestésicos, solventes y gases, limpiadores y otros nitritos (amilo, butilo, isobutilo)).

Alucinogenos (LSD, DET, DMT, DOB, DOM, STP, PCP, mescalina, psilocibina, psilocina, belladona, mandrágora y datura).

Otros opiáceos (opio o morfina y derivados).

Cocaína y derivados (clorhidrato de cocaína, cocaína base (crack) y basuco).

Depresores del SNC (benzodiazepinas, barbitúricos, otros compuestos y flunitrazepam).

Otras drogas (antihistamínicos, metilfenidato y anfetamínicos, anorexígenos, anticolinérgicos/antiespasmódicos, antiparkinsonianos, antidepresivos, fenotiazinas, otros psicotrópicos (fenitoínas, valproico, iminoestilbenos) y refractyl ofteno).

N=490

Nota: El total por tipo de droga y/o patología no suman el 100% ya que cada paciente pudo tener respuestas múltiples

Fuente: SISVEA, Servicios de Urgencias, 2009



***CENTROS DE
INTEGRACIÓN
JUVENIL***



Perfil Sociodemográfico de la Población que acudió a Centros de Integración Juvenil según Droga de Inicio, 2009
 TABASCO

CARACTERISTICAS		DROGA DE INICIO					
		GLOBAL	TABACO	ALCOHOL	MARIGUANA	COCAÍNA	DEPRESORES
		N=163	n=109	n=45	n=7	n=1	n=1
SEXO	MASCULINO	72.4	72.5	66.7	100.0	100.0	100.0
	FEMENINO	27.6	27.5	33.3	.0	.0	.0
EDAD ACTUAL	9 AÑOS Ó MENOS	.0	.0	.0	.0	.0	.0
	10-14 AÑOS	5.6	7.5	.0	.0	.0	100.0
	15-19 AÑOS	35.4	35.5	28.9	71.4	100.0	.0
	20-24 AÑOS	18.6	21.5	15.6	.0	.0	.0
	25-29 AÑOS	9.3	7.5	11.1	28.6	.0	.0
	30-34 AÑOS	10.6	10.3	13.3	.0	.0	.0
	35 AÑOS Y MAS	20.5	17.8	31.1	.0	.0	.0
ESTADO CIVIL	SOLTERO	56.4	56.0	53.3	71.4	100.0	100.0
	CASADO	15.3	15.6	17.8	.0	.0	.0
	U. LIBRE	17.2	18.3	13.3	28.6	.0	.0
	SEPARADO	6.7	6.4	8.9	.0	.0	.0
	DIVORCIADO	.6	.0	2.2	.0	.0	.0
	VIUDO	1.2	.0	4.4	.0	.0	.0
	NO ESPECIFICA	2.5	3.7	.0	.0	.0	.0
ESCOLARIDAD	SIN ESTUDIOS NO SABE LEER NI ESCRIBIR	1.9	1.9	.0	14.3	.0	.0
	SIN ESTUDIOS SABE LEER Y ESCRIBIR	.6	.0	2.3	.0	.0	.0
	PRIMARIA	13.0	12.0	13.6	14.3	.0	100.0
	SECUNDARIA	27.3	28.7	20.5	42.9	100.0	.0
	TECNICO O COMERCIAL	1.2	.9	2.3	.0	.0	.0
	BACHILLERATO	38.5	39.8	38.6	28.6	.0	.0
	LICENCIATURA	17.4	16.7	22.7	.0	.0	.0
OCUPACION	POSGRADO	.0	.0	.0	.0	.0	.0
	ESTUDIANTE	25.0	26.4	23.1	20.0	.0	.0
	ESTUDIA Y TRABAJA	7.4	8.8	5.1	.0	.0	.0
	LABORAL ESTABLE	29.4	24.2	43.6	20.0	.0	.0
	LABORAL INESTABLE	14.7	14.3	15.4	20.0	.0	.0
	DESEMPLEADO	8.1	6.6	10.3	20.0	.0	.0
	DESOCUPADO	8.8	9.9	2.6	20.0	100.0	.0
NIVEL SOCIOECONOMICO	HOGAR	5.9	8.8	.0	.0	.0	.0
	PENSIONADO	.7	1.1	.0	.0	.0	.0
	ALTO	.0	.0	.0	.0	.0	.0
	MEDIO ALTO	7.1	6.9	6.7	14.3	.0	.0
MEDIO BAJO	64.5	64.4	73.3	28.6	.0	.0	
BAJO	25.2	25.7	17.8	42.9	100.0	100.0	
POBREZA EXTREMA	3.2	3.0	2.2	14.3	.0	.0	

Nota: El número total es mayor a la suma por tipo de droga, debido a la falta de registro.
 Fuente: SISVEA -Centros de Integración Juvenil, 2009.



Perfil Sociodemográfico de la Población que acudió a Centros de Integración Juvenil según Droga de Impacto, 2009
TABASCO

CARACTERÍSTICAS	DROGA DE IMPACTO							
	GLOBAL	TABACO	ALCOHOL	MARIGUANA	COCAÍNA	INHALABLES	OPIACEOS	
	N=50	n=7	n=23	n=9	n=9	n=1	n=1	
SEXO	MASCULINO	74.0	57.1	73.9	66.7	88.9	100.0	100.0
	FEMENINO	26.0	42.9	26.1	33.3	11.1	.0	.0
EDAD ACTUAL	9 AÑOS Ó MENOS	.0	.0	.0	.0	.0	.0	.0
	10-14 AÑOS	4.1	.0	4.5	11.1	.0	.0	.0
	15-19 AÑOS	53.1	57.1	50.0	66.7	44.4	100.0	.0
	20-24 AÑOS	12.2	.0	18.2	11.1	11.1	.0	.0
	25-29 AÑOS	6.1	.0	9.1	.0	.0	.0	100.0
	30-34 AÑOS	6.1	.0	4.5	.0	22.2	.0	.0
	35 AÑOS Y MAS	18.4	42.9	13.6	11.1	22.2	.0	.0
ESTADO CIVIL	SOLTERO	56.0	42.9	60.9	55.6	44.4	100.0	100.0
	CASADO	12.0	28.6	13.0	11.1	.0	.0	.0
	U. LIBRE	22.0	28.6	21.7	11.1	33.3	.0	.0
	SEPARADO	4.0	.0	.0	11.1	11.1	.0	.0
	DIVORCIADO	2.0	.0	.0	.0	11.1	.0	.0
	VIUDO	2.0	.0	4.3	.0	.0	.0	.0
	NO ESPECIFICA	2.0	.0	.0	11.1	.0	.0	.0
ESCOLARIDAD	SIN ESTUDIOS NO SABE LEER NI ESCRIBIR	4.2	14.3	.0	12.5	.0	.0	.0
	SIN ESTUDIOS SABE LEER Y ESCRIBIR	.0	.0	.0	.0	.0	.0	.0
	PRIMARIA	8.3	.0	9.1	12.5	.0	100.0	.0
	SECUNDARIA	29.2	57.1	18.2	12.5	55.6	.0	.0
	TECNICO O COMERCIAL	2.1	.0	4.5	.0	.0	.0	.0
	BACHILLERATO	39.6	.0	50.0	50.0	33.3	.0	100.0
	LICENCIATURA	16.7	28.6	18.2	12.5	11.1	.0	.0
	POSGRADO	.0	.0	.0	.0	.0	.0	.0
OCUPACION	ESTUDIANTE	35.0	40.0	42.1	50.0	.0	.0	.0
	ESTUDIA Y TRABAJA	10.0	.0	10.5	12.5	16.7	.0	.0
	LABORAL ESTABLE	20.0	60.0	15.8	.0	33.3	.0	.0
	LABORAL INESTABLE	10.0	.0	5.3	12.5	33.3	.0	.0
	DESEMPLEADO	10.0	.0	15.8	.0	.0	.0	100.0
	DESOCUPADO	10.0	.0	5.3	25.0	.0	100.0	.0
	HOGAR	5.0	.0	5.3	.0	16.7	.0	.0
	PENSIONADO	.0	.0	.0	.0	.0	.0	.0
NIVEL SOCIOECONÓMICO	ALTO	.0	.0	.0	.0	.0	.0	.0
	MEDIO ALTO	8.7	.0	9.1	12.5	.0	.0	100.0
	MEDIO BAJO	63.0	66.7	59.1	75.0	75.0	.0	.0
	BAJO	23.9	16.7	27.3	12.5	25.0	100.0	.0
	POBREZA EXTREMA	4.3	16.7	4.5	.0	.0	.0	.0
DROGA DE INICIO	TABACO	70.0	85.7	65.2	77.8	66.7	100.0	.0
	ALCOHOL	20.0	.0	30.4	11.1	22.2	.0	.0
	MARIGUANA	10.0	14.3	4.3	11.1	11.1	.0	100.0
	COCAÍNA	.0	.0	.0	.0	.0	.0	.0
	INHALABLES	.0	.0	.0	.0	.0	.0	.0
	ESTIMULANTES	.0	.0	.0	.0	.0	.0	.0
	DE DISEÑO	.0	.0	.0	.0	.0	.0	.0
	ALUCINOGENAS	.0	.0	.0	.0	.0	.0	.0
	DEPRESORES	.0	.0	.0	.0	.0	.0	.0
	OPIACEOS	.0	.0	.0	.0	.0	.0	.0
	OTRAS	.0	.0	.0	.0	.0	.0	.0

Nota: El número total es mayor a la suma por tipo de droga, debido a la falta de registro.
Fuente: SISVEA -Centros de Integración Juvenil, 2009.

TAMAULIPAS

MÉXICO
2010



CENAVECE
EPIDEMIOLOGÍA

SALUD



INFORME 2009



CENTROS DE TRATAMIENTO



Perfil sociodemográfico de la población que acude a los Centros de Tratamiento No Gubernamentales según Droga de Impacto, 2009
TAMAULIPAS

CARACTERÍSTICAS		GLOBAL	ALCOHOL	MARIGUANA	INHALABLES	ALUCINOGENOS	HEROINA	OTROS OPIACEOS	COCAINA Y DERIVADOS	DEPRESO RES SNC	OTRAS DROGAS	METANFETAMINAS	TABACO
		n=1,422	n=417	n=235	n=53	n=1	n=108	n=4	n=456	n=25	n=	n=1	n=120
SEXO	MASCULINO	89.7	84.7	94.0	84.9	100.0	96.3	100.0	95.6	76.0	50.0	100.0	75.0
	FEMENINO	10.3	15.3	6.0	15.1	.0	3.7	.0	4.4	24.0	50.0	.0	25.0
EDAD	14 AÑOS O MENOS	3.7	3.8	6.8	15.1	.0	.0	.0	.2	.0	.0	.0	9.2
	15-19 AÑOS	20.3	20.6	35.3	45.3	.0	3.7	.0	12.9	24.0	.0	.0	22.5
	20-24 AÑOS	13.6	7.4	13.2	13.2	.0	12.0	.0	20.0	12.0	.0	.0	15.0
	25-29 AÑOS	13.5	9.6	10.2	9.4	.0	21.3	.0	17.1	12.0	50.0	100.0	14.2
	30-34 AÑOS	15.8	14.1	14.0	7.5	100.0	19.4	.0	19.7	8.0	.0	.0	11.7
	35 AÑOS O MAS	33.1	44.4	20.4	9.4	.0	43.5	100.0	30.0	44.0	50.0	.0	27.5
ESCOLARIDAD	NO FUE A LA ESCUELA	3.3	5.3	3.4	3.8	.0	2.8	25.0	2.0	.0	.0	.0	1.7
	PRIMARIA	29.0	30.2	27.7	41.5	.0	46.3	.0	26.8	36.0	.0	.0	15.0
	TECNICO POST-PRIMARIA	1.5	1.0	1.7	.0	.0	.0	.0	2.2	.0	.0	.0	2.5
	SECUNDARIA O PREVOCAACIONAL	40.8	31.7	47.2	47.2	100.0	41.7	75.0	44.7	40.0	.0	100.0	40.0
	TECNICO POST-SECUNDARIA	1.6	1.7	2.1	1.9	.0	.0	.0	1.5	.0	.0	.0	2.5
	PREPARATORIA O VOCACIONAL	20.0	26.4	16.6	5.7	.0	7.4	.0	17.8	16.0	100.0	.0	30.8
	LICENCIATURA	3.8	3.8	1.3	.0	.0	1.9	.0	4.8	8.0	.0	.0	7.5
	POSGRADO	.1	.0	.0	.0	.0	.0	.0	.2	.0	.0	.0	.0
ESTADO CIVIL	CASADO	20.5	26.1	12.8	3.8	.0	15.7	50.0	19.5	16.0	50.0	.0	31.7
	SOLTERO	51.7	47.0	61.7	83.0	.0	55.6	25.0	49.1	60.0	.0	100.0	40.8
	DIVORCIADO	4.3	5.3	3.8	1.9	.0	6.5	.0	4.2	8.0	.0	.0	.8
	SEPARADO	9.1	8.9	6.4	7.5	.0	9.3	.0	12.3	8.0	.0	.0	4.2
	VIUDO	1.0	1.2	.0	.0	.0	.9	25.0	1.3	.0	.0	.0	.8
	UNION LIBRE	13.4	11.5	15.3	3.8	100.0	12.0	.0	13.6	8.0	50.0	.0	21.7
SITUACION LABORAL	ESTUDIANTE	14.5	22.5	18.7	26.4	.0	3.7	.0	3.3	12.0	.0	.0	26.7
	DESEMPLEADO	29.7	20.9	24.3	32.1	.0	56.5	75.0	38.4	28.0	50.0	100.0	11.7
	DESOCUPADO	11.5	9.1	17.0	20.8	.0	5.6	.0	13.2	24.0	50.0	.0	1.7
	TRABAJO FIJO	19.5	23.3	14.5	5.7	100.0	13.9	.0	22.8	16.0	.0	.0	16.7
	TRABAJO OCASIONAL	21.9	19.9	23.8	15.1	.0	20.4	25.0	21.3	12.0	.0	.0	34.2
	AMA DE CASA	2.3	3.1	1.7	.0	.0	.0	.0	.9	4.0	.0	.0	8.3
ACUDIO A ESTE CENTRO EN FORMA	JUBILADO	.6	1.2	.0	.0	.0	.0	.0	.2	4.0	.0	.0	.8
	VOLUNTARIO	67.5	66.2	48.1	58.5	100.0	82.4	100.0	75.2	44.0	50.0	100.0	75.0
	LO LLEVARON AMIGOS O FAMILIARES	18.8	21.3	25.1	35.8	.0	6.5	.0	13.8	40.0	50.0	.0	15.8
	POR INDICACION LEGAL	6.8	1.0	20.0	1.9	.0	9.3	.0	7.0	4.0	.0	.0	1.7
	POR INDICACION MEDICA	1.1	1.7	.9	1.9	.0	.0	.0	.7	4.0	.0	.0	1.7
OTROS	5.8	9.8	6.0	1.9	.0	1.9	.0	3.3	8.0	.0	.0	5.8	

Inhalables (adhesivos, aerosoles, anestésicos, solventes y gases, limpiadores y otros nitratos (amilo, butilo, isobutilo)).
 Alucinogenos (LSD, DET, DMT, DOB, DOM, STP, PCP, mescalina, psilocibina, psilocina, belladona, mandrágora y datura).
 Otros opiaceos (opio o morfina y derivados).
 Cocaína y derivados (clorhidrato de cocaína, cocaína base (crack) y basuco).
 Depresores del SNC (benzodiazepinas, barbitúricos, otros compuestos y flunitrazepam).
 Otras drogas (antihistamínicos, metilfenidato y anfetamínicos, anorexígenos, anticolinérgicos/antiespasmódicos, antiparkinsonianos, antidepressivos, fenotiazinas, otros psicotrópicos (fenitoínas, valoproico, iminoestilbenos) y refractyl ofteno).
 Metanfetaminas (cristal).

Fuente: SISVEA -Centros de Tratamiento No Gubernamentales, 2009.



Patrón de consumo de la población que acude a Centros de Tratamiento No Gubernamentales según Droga de Impacto, 2009
TAMAULIPAS

CARACTERÍSTICAS		GLOBAL	ALCOHOL	MARIGUANA	INHALABLES	ALUCINOGENOS	HEROINA	OTROS OPIACEOS	COCAINA Y DERIVADOS	DEPRESORES SNC	OTRAS DROGAS	METANFETAMINAS	TABACO
		n=1,422	n=417	n=235	n=53	n=1	n=108	n=4	n=456	n=25	n=2	n=1	n=120
FRECUENCIA ACTUAL	DIARIO	68.3	54.9	70.6	49.1	100.0	91.7	75.0	71.6	88.0	.0	100.0	80.8
	2 A 3 VECES POR SEMANA	20.3	25.7	22.6	22.6	.0	7.4	25.0	19.8	12.0	50.0	.0	10.8
	1 VEZ POR SEMANA	6.1	11.0	4.3	11.3	.0	.9	.0	4.2	.0	50.0	.0	3.3
	1 A 3 VECES POR MES	4.2	6.2	2.1	9.4	.0	.0	.0	4.2	.0	.0	.0	4.2
EDAD DE INICIO	1 A 11 VECES AL AÑO	1.1	2.2	.4	7.5	.0	.0	.0	.2	.0	.0	.0	.8
	9 AÑOS O MENOS	3.9	2.9	3.4	5.7	.0	6.5	25.0	4.2	4.0	.0	100.0	3.3
	10 - 14 AÑOS	40.9	30.2	43.0	77.4	100.0	50.0	50.0	43.4	36.0	100.0	.0	40.0
	15 - 19 AÑOS	40.4	51.1	38.7	15.1	.0	34.3	25.0	36.8	40.0	.0	.0	38.3
	20 - 24 AÑOS	8.6	9.4	7.2	.0	.0	3.7	.0	9.2	12.0	.0	.0	15.0
	25 - 29 AÑOS	4.0	4.6	6.8	1.9	.0	3.7	.0	2.9	8.0	.0	.0	1.7
	30 - 34 AÑOS	1.3	.7	.9	.0	.0	1.9	.0	2.4	.0	.0	.0	.0
	35 AÑOS Y MAS	.8	1.2	.0	.0	.0	.0	.0	1.1	.0	.0	.0	1.7
DROGA DE INICIO	ALCOHOL	40.6	81.3	24.7	11.3	.0	15.7	50.0	26.1	16.0	50.0	100.0	25.8
	MARIGUANA	24.1	5.5	54.0	17.0	100.0	31.5	25.0	29.4	44.0	.0	.0	1.7
	INHALABLES	7.0	1.9	2.1	60.4	.0	16.7	.0	7.9	4.0	.0	.0	.0
	ALUCINOGENOS	.0	.0	.0	.0	.0	.0	.0	.0	.0	.0	.0	.0
	HEROINA	1.6	.5	.0	.0	.0	13.9	.0	1.3	.0	.0	.0	.0
	OTROS OPIACEOS	.0	.0	.0	.0	.0	.0	.0	.0	.0	.0	.0	.0
	COCAINA Y DERIVADOS	8.5	1.7	1.3	.0	.0	7.4	.0	22.6	.0	.0	.0	.0
	DEPRESORES SNC	.9	.0	.4	.0	.0	1.9	.0	1.1	16.0	.0	.0	.8
	OTRAS DROGAS	.0	.0	.0	.0	.0	.0	.0	.0	.0	.0	.0	.0
	METANFETAMINAS	.0	.0	.0	.0	.0	.0	.0	.0	.0	.0	.0	.0
TABACO	17.2	9.1	17.4	11.3	.0	13.0	25.0	11.6	20.0	50.0	.0	71.7	

Inhalables (adhesivos, aerosoles, anestésicos, solventes y gases, limpiadores y otros nitritos (amilo, butilo, isobutilo)).

Alucinogenos (LSD, DET, DMT, DOB, DOM, STP, PCP, mescalina, psilocibina, psilocina, belladona, mandrágora y datura).

Otros opiáceos (opio o morfina y derivados).

Cocaína y derivados (clorhidrato de cocaína, cocaína base (crack) y basuco).

Depresores del SNC (benzodiazepinas, barbitúricos, otros compuestos y flunitrazepam).

Otras drogas (antihistamínicos, metilfenidato y anfetamínicos, anorexígenos, anticolinérgicos/antiespasmódicos, antiparkinsonianos, antidepresivos, fenotiazinas, otros psicotrópicos (fenitoínas, valproico, iminoestilbenos) y refractyl ofeno).

Metanfetaminas (cristal).

Fuente: SISVEA -Centros de Tratamiento No Gubernamentales, 2009.



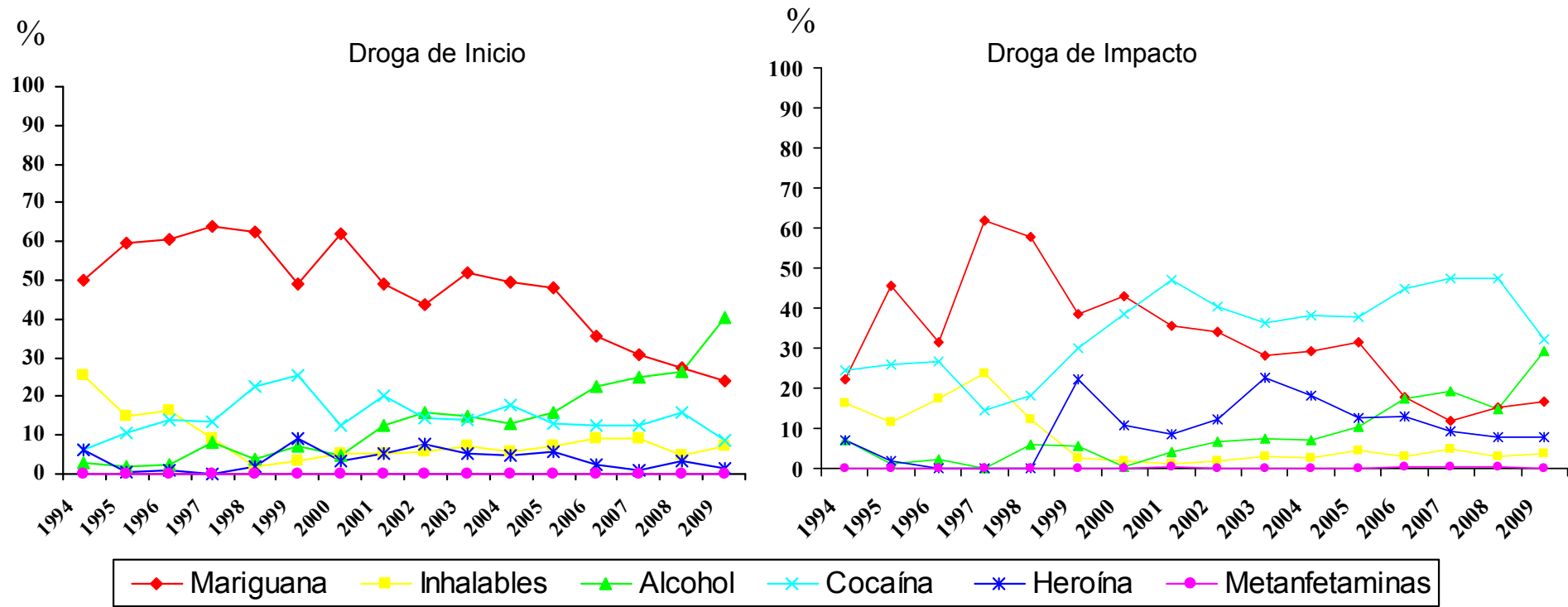
**Características sociodemográficas de pacientes que acuden a Centros de Tratamiento No Gubernamentales (ONG's) según Droga de Inicio, 2009
 TAMAULIPAS**

CARACTERÍSTICAS		GLOBAL	ALCOHOL	MARIGUANA	INHALABLES	HEROINA	COCAINA Y DERIVADOS	DEPRESO RES SNC	TABACO
		n=1,422	n=578	n=342	n=100	n=23	n=121	n=13	n=245
SEXO	MASCULINO	89.7	87.2	96.5	91.0	91.3	95.9	92.3	82.0
	FEMENINO	10.3	12.8	3.5	9.0	8.7	4.1	7.7	18.0
EDAD	14 AÑOS O MENOS	3.7	3.5	2.6	8.0	.0	.0	.0	6.1
	15-19 AÑOS	20.3	20.9	19.6	22.0	4.3	13.2	.0	25.3
	20-24 AÑOS	13.6	10.0	18.1	7.0	34.8	19.0	15.4	13.9
	25-29 AÑOS	13.5	9.7	14.6	16.0	8.7	21.5	15.4	16.3
	30-34 AÑOS	15.8	14.0	15.2	16.0	21.7	24.0	15.4	15.9
	35 AÑOS O MAS	33.1	41.9	29.8	31.0	30.4	22.3	53.8	22.4
NIVEL ACADÉMICO	NO FUE A LA ESCUELA	3.3	4.3	2.0	5.0	4.3	.8	7.7	2.9
	PRIMARIA	29.0	28.2	31.3	39.0	52.2	24.8	30.8	23.3
	TECNICO POST-PRIMARIA	1.5	1.7	2.0	.0	.0	.8	.0	1.2
	SECUNDARIA O PREVOCAACIONAL	40.8	34.1	51.2	40.0	21.7	54.5	46.2	37.1
	TECNICO POST-SECUNDARIA	1.6	1.2	1.2	2.0	.0	.8	7.7	3.3
	PREPARATORIA O VOCACIONAL	20.0	26.0	10.5	14.0	21.7	15.7	.0	24.5
	LICENCIATURA	3.8	4.5	1.8	.0	.0	1.7	7.7	7.8
	POSGRADO	.1	.0	.0	.0	.0	.8	.0	.0
ESTADO CIVIL	SOLTERO	51.7	49.5	52.0	68.0	47.8	49.6	38.5	51.8
	CASADO	20.5	23.5	17.5	9.0	21.7	20.7	30.8	21.6
	DIVORCIADO	4.3	4.5	5.0	3.0	8.7	4.1	.0	3.3
	SEPARADO	9.1	9.7	9.9	10.0	8.7	11.6	.0	5.3
	VIUDO	1.0	1.0	1.2	.0	.0	.0	7.7	1.2
	UNION LIBRE	13.4	11.8	14.3	10.0	13.0	14.0	23.1	16.7
EDAD DE INICIO	9 AÑOS O MENOS	3.9	3.6	3.2	8.0	4.3	.8	.0	5.7
	10 - 14 AÑOS	40.9	35.3	48.5	67.0	21.7	19.0	30.8	46.1
	15 - 19 AÑOS	40.4	46.9	37.4	23.0	26.1	36.4	23.1	40.4
	20 - 24 AÑOS	8.6	9.2	5.6	1.0	21.7	23.1	15.4	6.1
	25 - 29 AÑOS	4.0	2.9	4.7	1.0	17.4	11.6	23.1	.8
	30 - 34 AÑOS	1.3	1.2	.6	.0	8.7	5.8	.0	.0
	35 AÑOS Y MAS	.8	.9	.0	.0	.0	3.3	7.7	.8
FRECUENCIA DE INICIO	DIARIO	63.5	48.6	76.9	61.0	69.6	67.8	76.9	77.6
	2 A 3 VECES POR SEMANA	23.3	30.4	18.1	21.0	30.4	24.0	15.4	13.9
	1 VEZ POR SEMANA	7.1	13.1	1.5	8.0	.0	4.1	.0	2.9
	1 A 3 VECES AL MES	4.7	6.1	2.9	4.0	.0	4.1	7.7	4.9
	1 A 11 VECES AL AÑO	1.4	1.7	.6	6.0	.0	.0	.0	.8

Inhalables (adhesivos, aerosoles, anestésicos, solventes y gases, limpiadores y otros nitritos (amilo, butilo, isobutilo)).
 Alucinogenos (LSD, DET, DMT, DOB, DOM, STP, PCP, mescalina, psilocibina, psilocina, belladona, mandrágora y datura).
 Otros opiáceos (opio o morfina y derivados).
 Cocaína y derivados (clorhidrato de cocaína, cocaína base (crack) y basuco).
 Depresores del SNC (benzodiazepinas, barbitúricos, otros compuestos y flunitrazepam).
 Otras drogas (antihistamínicos, metilfenidato y anfetamínicos, anorexígenos, anticolinérgicos/antiespasmodicos, antiparkinsonianos, antidepressivos, fenotiazinas, otros psicotrópicos (fenitoínas, valproico, iminoestilbenos) y refractyl ofteno).
 Metanfetaminas (cristal).
 Fuente: SISVEA -Centros de Tratamiento No Gubernamentales, 2009.



Comparación entre la droga de inicio y la droga de impacto reportada por los pacientes que acuden a los Centros de Tratamiento No Gubernamentales (ONG's) 1994 - 2009



Metanfetaminas (cristal).

Fuente: SISVEA Centros de Tratamiento No Gubernamentales, 2009.



***CONSEJO TUTELAR DE
MENORES***



Características sociales y tipo de infracción cometida por los menores infractores usuarios de drogas 2009
 TAMAULIPAS

CARACTERISTICAS		GLOBAL	MARIGUANA	INHALABLES	ALCOHOL	COCAINA Y DERIVADOS	TABACO
		n=176	n=67	n=10	n=14	n=24	n=43
SEXO	MASCULINO	91.5	97.0	90.0	100.0	95.8	97.7
	FEMENINO	8.5	3.0	10.0	.0	4.2	2.3
EDAD	5 A 9 AÑOS	.0	.0	.0	.0	.0	.0
	10 A 14 AÑOS	13.6	6.0	10.0	14.3	12.5	14.0
	15 A 18 AÑOS	86.4	94.0	90.0	85.7	87.5	86.0
ESCOLARIDAD	PRIMARIA	36.4	49.3	30.0	7.1	45.8	37.2
	SECUNDARIA	49.4	40.3	70.0	71.4	45.8	53.5
	PREPA	12.5	9.0	.0	21.4	8.3	9.3
	LIC O POS	.0	.0	.0	.0	.0	.0
OCUPACION	NO ESTUDIO	1.7	1.5	.0	.0	.0	.0
	ESTUDIANTE	19.7	7.6	20.0	23.1	8.3	9.5
	EMPLEADO	11.0	13.6	20.0	30.8	25.0	16.7
	SUBEMPLEADO	19.1	19.7	.0	15.4	20.8	26.2
HOGAR	HOGAR	7.5	4.5	10.0	.0	4.2	11.9
	NINGUNA	42.8	54.5	50.0	30.8	41.7	35.7
USA TATUAJES	SI	27.3	44.8	30.0	42.9	33.3	37.2
	NO	72.7	55.2	70.0	57.1	66.7	62.8
HA PERTENECIDO A UNA BANDA	SI	16.5	31.3	40.0	7.1	33.3	7.0
	NO	83.5	68.7	60.0	92.9	66.7	93.0
INFRACCION BAJO INTOXICACION	SI	25.0	50.7	90.0	35.7	70.8	16.3
	NO	75.0	49.3	10.0	64.3	29.2	83.7
TIPO DE INFRACCION	ROBO	52.8	73.1	60.0	42.9	58.3	58.1
	VIOLACION	6.8	6.0	20.0	7.1	8.3	2.3
	HOMICIDIO	8.0	4.5	.0	7.1	12.5	4.7
	LESIONES A TERCEROS	13.1	4.5	.0	14.3	4.2	11.6
	DAÑOS EN PROPIEDAD AJENA	5.7	1.5	10.0	28.6	4.2	11.6
	SECUESTRO	4.0	.0	.0	21.4	.0	7.0
	DELITOS CONTRA LA SALUD	8.0	9.0	.0	.0	8.3	9.3
	CONSUMO DE DROGAS	.6	1.5	10.0	.0	4.2	.0
	PORTACION DE ARMA	100.0	100.0	100.0	100.0	100.0	100.0
	OTROS	6.8	3.0	.0	7.1	4.2	4.7
LUGAR DE LA INFRACCION	VIA PUBLICA	72.2	70.1	60.0	42.9	79.2	72.1
	HOGAR	20.5	19.4	30.0	28.6	12.5	20.9
	TRABAJO	.6	1.5	.0	7.1	.0	.0
	ESCUELA	1.1	.0	.0	7.1	.0	2.3
	AEREOPUERTO INTERNACIONAL (ADUANA)	.0	.0	.0	.0	.0	.0
	LUGAR DE RECREO	1.1	.0	.0	.0	.0	.0
	OTRO	4.5	9.0	10.0	14.3	8.3	4.7

Fuente: SISVEA, Consejo Tutelar de Menores, 2009



***SERVICIOS DE
URGENCIAS***



Proporción de pacientes bajo influjo de drogas, atendidos debido a lesiones por causa externa en Servicios de Urgencias, según tipo de droga

2009

TAMAULIPAS

LESIONES POR CAUSA EXTERNA (%)	ALCOHOL	MARIGUANA	INHALABLES	COCAINA Y DERIVADOS
	n=4	n=1	n=1	n=1
ACCIDENTE AUTOMOVILISTICO	50.0	.0	.0	.0
ATROPELLADO	.0	.0	.0	.0
CAIDA	50.0	.0	.0	.0
ENVENENADO O INTOXICADO	.0	.0	100.0	.0
GOLPES	.0	100.0	.0	100.0
HERIDA POR ARMA DE FUEGO	.0	.0	.0	.0
HERIDA POR OBJETO PUNO CORTANTE	.0	.0	.0	.0
VIOLACION	.0	.0	.0	.0
QUEMADURA	.0	.0	.0	.0
ASFIXIA	.0	.0	.0	.0
APLASTAMIENTO	.0	.0	.0	.0
ELECTROCUCION	.0	.0	.0	.0
OTRAS	.0	.0	.0	.0
NO CONTESTO	.0	.0	.0	.0
Total	100.0	100.0	100.0	100.0

Inhalables (adhesivos, aerosoles, anestésicos, solventes y gases, limpiadores y otros nitratos (amilo, butilo, isobutilo)).

Alucinogenos (LSD, DET, DMT, DOB, DOM, STP, PCP, mescalina, psilocibina, psilocina, belladona, mandrágora y datura).

Otros opiáceos (opio o morfina y derivados).

Cocaína y derivados (clorhidrato de cocaína, cocaína base (crack) y basuco).

Depresores del SNC (benzodiacepinas, barbitúricos, otros compuestos y flunitrazepam).

Otras drogas (antihistamínicos, metilfenidato y anfetamínicos, anorexígenos, anticolinérgicos/antiespasmódicos, antiparkinsonianos, antidepresivos, fenotiazinas, otros psicotrópicos (fenitoínas, valproico, iminoestilbenos) y refractyl ofteno).

N=7 SISVEA, Servicio Médico de Urgencias, 2009

Nota: La suma total por tipo de droga es mayor al número de pacientes debido al multiuso de drogas

Fuente: SISVEA, Servicios de Urgencias, 2009



**Proporción de pacientes que solicitaron atención en los Servicios de Urgencias por Patología, según drogas consumidas en los últimos 30 días
 2009
 TAMAULIPAS**

PATOLOGIA (%)	ALCOHOL	MARIGUANA	INHALABLES	OTROS OPIACEOS	COCAINA Y DERIVADOS	DEPRESORES DEL SNC	OTRAS DROGAS	TABACO
	n=191	n=4	n=4	n=58	n=2	n=21	n=7	n=172
BRONQUITIS/ENFISEMA/ASMA	3.7	.0	.0	17.2	.0	33.3	57.1	5.8
CA DE TRAQUEA/BRONQUIOS/PULMON	2.6	.0	.0	8.6	.0	19.0	.0	.6
ENFERMEDAD ISQUEMICA DEL CORAZON	1.0	.0	.0	6.9	.0	14.3	.0	1.2
HIPERTENSION	7.9	.0	.0	12.1	.0	19.0	.0	7.6
ENFERMEDAD CEREBROVASCULAR	1.0	.0	.0	1.7	.0	4.8	.0	1.2
OTRA AFECCION NEUROLOGICA	1.0	.0	.0	1.7	.0	4.8	.0	.6
CIRROSIS/GASTRITIS	8.9	.0	.0	5.2	.0	.0	.0	9.3
SANGRADO DE TUBO DIGESTIVO	1.6	.0	.0	3.4	.0	9.5	.0	2.9
URGENCIAS QUIRURGICAS	6.8	.0	.0	8.6	.0	4.8	.0	7.6
PSICOSIS ALCOHOLICA	4.7	25.0	25.0	.0	50.0	.0	.0	4.7
AFECCION GINECO-OBSTETRICA	.5	.0	.0	.0	.0	.0	.0	.0
AFECCION OSTCO-MUSCULAR	16.2	.0	.0	12.1	.0	9.5	.0	20.9
AFECCION DERMATOLOGICA	.0	.0	.0	.0	.0	.0	.0	.0
DIABETES MELLITUS	2.6	.0	.0	12.1	.0	4.8	.0	4.1
SIDA	.0	.0	.0	.0	.0	.0	.0	.0
OTRAS	45.0	25.0	25.0	50.0	50.0	38.1	42.9	34.3
NINGUNA	3.1	50.0	50.0	1.7	.0	.0	.0	5.2

Inhalables (adhesivos, aerosoles, anestésicos, solventes y gases, limpiadores y otros nitritos (amilo, butilo, isobutilo)).

Alucinogenos (LSD, DET, DMT, DOB, DOM, STP, PCP, mescalina, psilocibina, psilocina, belladona, mandrágora y datura).

Otros opiáceos (opio o morfina y derivados).

Cocaína y derivados (clorhidrato de cocaína, cocaína base (crack) y basuco).

Depresores del SNC (benzodiazepinas, barbitúricos, otros compuestos y flunitrazepam).

Otras drogas (antihistamínicos, metilfenidato y anfetamínicos, anorexígenos, anticolinérgicos/antiespasmódicos, antiparkinsonianos, antidepresivos, fenotiazinas, otros psicotrópicos (fenitoínas, valproico, iminoestilbenos) y refractyl ofeno).

N=1,026

Nota:El total por tipo de droga y/o patología no suman el 100% ya que cada paciente pudo tener respuestas múltiples

Fuente: SISVEA, Servicios de Urgencias, 2009



***CENTROS DE
INTEGRACIÓN
JUVENIL***



Perfil Sociodemográfico de la Población que acudió a Centros de Integración Juvenil según Droga de Inicio, 2009
TAMAULIPAS

CARACTERÍSTICAS		DROGA DE INICIO							
		GLOBAL	TABACO	ALCOHOL	MARIGUANA	COCAÍNA	INHALABLES	DEPRESORES	OTRAS
		N=332	n=186	n=98	n=31	n=1	12.00	n=3	n=1
SEXO	MASCULINO	70.8	72.0	68.4	71.0	100.0	75.0	66.7	.0
	FEMENINO	29.2	28.0	31.6	29.0	.0	25.0	33.3	100.0
EDAD ACTUAL	9 AÑOS Ó MENOS	.0	.0	.0	.0	.0	.0	.0	.0
	10-14 AÑOS	16.8	16.6	16.8	13.8	.0	36.4	.0	.0
	15-19 AÑOS	35.6	34.9	31.6	58.6	.0	36.4	.0	.0
	20-24 AÑOS	12.7	11.4	13.7	17.2	100.0	9.1	.0	.0
	25-29 AÑOS	10.2	9.7	12.6	10.3	.0	.0	.0	.0
	30-34 AÑOS	6.7	8.0	6.3	.0	.0	9.1	.0	.0
	35 AÑOS Y MAS	18.1	19.4	18.9	.0	.0	9.1	100.0	100.0
ESTADO CIVIL	SOLTERO	61.1	57.5	65.3	67.7	100.0	83.3	.0	.0
	CASADO	17.8	20.4	16.3	6.5	.0	.0	66.7	100.0
	U. LIBRE	7.8	7.5	9.2	9.7	.0	.0	.0	.0
	SEPARADO	5.7	7.0	4.1	3.2	.0	8.3	.0	.0
	DIVORCIADO	.9	1.6	.0	.0	.0	.0	.0	.0
	VIUDO	.6	.0	1.0	.0	.0	.0	33.3	.0
	NO ESPECIFICA	6.0	5.9	4.1	12.9	.0	8.3	.0	.0
ESCOLARIDAD	SIN ESTUDIOS NO SABE LEER NI ESCRIBIR	.3	.5	.0	.0	.0	.0	.0	.0
	SIN ESTUDIOS SABE LEER Y ESCRIBIR	.0	.0	.0	.0	.0	.0	.0	.0
	PRIMARIA	9.1	9.8	9.2	6.7	.0	8.3	.0	.0
	SECUNDARIA	49.5	50.0	41.8	53.3	100.0	91.7	33.3	100.0
	TECNICO O COMERCIAL	3.3	4.9	1.0	3.3	.0	.0	.0	.0
	BACHILLERATO	23.4	23.9	22.4	33.3	.0	.0	33.3	.0
	LICENCIATURA	13.7	10.9	24.5	3.3	.0	.0	.0	.0
OCUPACION	POSGRADO	.6	.0	1.0	.0	.0	.0	33.3	.0
	ESTUDIANTE	35.9	31.9	43.2	32.1	.0	63.6	.0	.0
	ESTUDIA Y TRABAJA	2.7	1.8	4.5	3.6	.0	.0	.0	.0
	LABORAL ESTABLE	18.3	19.0	20.5	7.1	.0	9.1	33.3	100.0
	LABORAL INESTABLE	12.2	11.7	11.4	21.4	.0	9.1	.0	.0
	DESEMPLEADO	6.4	6.7	4.5	10.7	100.0	.0	.0	.0
	DESOCUPADO	15.6	16.6	11.4	21.4	.0	18.2	33.3	.0
NIVEL SOCIOECONOMICO	HOGAR	6.8	8.6	4.5	3.6	.0	.0	33.3	.0
	PENSIONADO	2.0	3.7	.0	.0	.0	.0	.0	.0
	ALTO	3.3	3.0	5.4	.0	.0	.0	.0	.0
	MEDIO ALTO	31.8	35.3	31.5	25.9	.0	.0	.0	.0
	MEDIO BAJO	49.2	44.9	48.9	63.0	100.0	66.7	100.0	100.0
	BAJO	15.7	16.8	14.1	11.1	.0	33.3	.0	.0
	POBREZA EXTREMA	.0	.0	.0	.0	.0	.0	.0	.0

Nota: El número total es mayor a la suma por tipo de droga, debido a la falta de registro.
 Fuente: SISVEA -Centros de Integración Juvenil, 2009.



Perfil Sociodemográfico de la Población que acudió a Centros de Integración Juvenil según Droga de Impacto, 2009
 TAMAULIPAS

CARACTERÍSTICAS	DROGA DE IMPACTO									
	GLOBAL	TABACO	ALCOHOL	MARIGUANA	COCAÍNA	INHALABLES	DE DISEÑO	ALUCINOGENAS	DEPRESORES	
	N=217	n=45	n=56	n=63	n=31	n=16	n=3	n=1	n=2	
SEXO	MASCULINO	85.7	90.3	50.0	66.7	.0	74.7	60.0	50.0	
	FEMENINO	14.3	9.7	50.0	33.3	100.0	25.3	40.0	50.0	
EDAD ACTUAL	9 AÑOS Ó MENOS	.0	.0	.0	.0	.0	.0	.0	.0	
	10-14 AÑOS	9.4	9.7	3.3	57.1	.0	11.0	6.7	.0	
	15-19 AÑOS	24.5	61.3	23.3	42.9	33.3	100.0	36.2	20.0	50.0
	20-24 AÑOS	26.4	14.5	6.7	.0	66.7	.0	14.3	6.7	.0
	25-29 AÑOS	11.3	9.7	36.7	.0	.0	.0	12.9	8.9	.0
	30-34 AÑOS	7.5	4.8	20.0	.0	.0	.0	7.1	4.4	.0
	35 AÑOS Y MAS	20.8	.0	10.0	.0	.0	.0	18.6	53.3	50.0
ESTADO CIVIL	SOLTERO	53.6	77.8	45.2	87.5	66.7	100.0	58.5	35.6	50.0
	CASADO	23.2	6.3	16.1	.0	33.3	.0	21.2	48.9	50.0
	U. LIBRE	5.4	6.3	25.8	.0	.0	.0	7.8	4.4	.0
	SEPARADO	8.9	6.3	6.5	.0	.0	.0	5.5	2.2	.0
	DIVORCIADO	.0	.0	.0	.0	.0	.0	1.4	6.7	.0
	VIUDO	1.8	.0	.0	.0	.0	.0	.5	.0	.0
	NO ESPECIFICA	7.1	3.2	6.5	12.5	.0	.0	5.1	2.2	.0
ESCOLARIDAD	SIN ESTUDIOS NO SABE LEER NI ESCRIBIR	.0	.0	.0	.0	.0	.0	.5	2.2	.0
	SIN ESTUDIOS SABE LEER Y ESCRIBIR	.0	.0	.0	.0	.0	.0	.0	.0	.0
	PRIMARIA	9.1	12.9	3.2	12.5	.0	.0	8.8	6.7	.0
	SECUNDARIA	36.4	48.4	38.7	81.3	33.3	.0	44.7	42.2	50.0
	TECNICO O COMERCIAL	1.8	1.6	6.5	.0	.0	.0	3.7	6.7	50.0
	BACHILLERATO	23.6	27.4	45.2	6.3	33.3	100.0	27.0	24.4	.0
	LICENCIATURA	27.3	9.7	6.5	.0	33.3	.0	14.9	17.8	.0
	POSGRADO	1.8	.0	.0	.0	.0	.0	.5	.0	.0
OCUPACION	ESTUDIANTE	24.5	45.5	6.9	33.3	66.7	100.0	28.5	21.4	.0
	ESTUDIA Y TRABAJA	8.2	.0	.0	.0	.0	.0	2.1	.0	.0
	LABORAL ESTABLE	26.5	5.5	27.6	8.3	.0	.0	19.2	28.6	.0
	LABORAL INESTABLE	16.3	16.4	20.7	.0	.0	.0	13.5	7.1	.0
	DESEMPLEADO	4.1	7.3	10.3	16.7	.0	.0	7.3	7.1	.0
	DESOCUPADO	14.3	23.6	27.6	41.7	33.3	.0	18.7	2.4	50.0
	HOGAR	6.1	1.8	3.4	.0	.0	.0	7.8	21.4	50.0
	PENSIONADO	.0	.0	3.4	.0	.0	.0	3.1	11.9	.0
NIVEL SOCIOECONÓMICO	ALTO	2.1	7.0	.0	.0	.0	.0	4.0	7.0	.0
	MEDIO ALTO	41.7	33.3	30.0	6.3	66.7	100.0	38.0	55.8	.0
	MEDIO BAJO	47.9	38.6	53.3	62.5	33.3	.0	44.5	34.9	100.0
	BAJO	8.3	21.1	16.7	31.3	.0	.0	13.5	2.3	.0
	POBREZA EXTREMA	.0	.0	.0	.0	.0	.0	.0	.0	.0
DROGA DE INICIO	TABACO	48.2	61.9	54.8	68.8	33.3	100.0	61.8	80.0	100.0
	ALCOHOL	48.2	17.5	32.3	18.8	33.3	.0	27.6	17.8	.0
	MARIGUANA	1.8	19.0	9.7	.0	33.3	.0	8.3	2.2	.0
	COCAÍNA	.0	.0	.0	.0	.0	.0	.0	.0	.0
	INHALABLES	1.8	1.6	3.2	12.5	.0	.0	2.3	.0	.0
	ESTIMULANTES	.0	.0	.0	.0	.0	.0	.0	.0	.0
	DE DISEÑO	.0	.0	.0	.0	.0	.0	.0	.0	.0
	ALUCINOGENAS	.0	.0	.0	.0	.0	.0	.0	.0	.0
	DEPRESORES	.0	.0	.0	.0	.0	.0	.0	.0	.0
	OPIACEOS	.0	.0	.0	.0	.0	.0	.0	.0	.0
	OTRAS	.0	.0	.0	.0	.0	.0	.0	.0	.0

Nota: El número total es mayor a la suma por tipo de droga, debido a la falta de registro.
 Fuente: SISVEA -Centros de Integración Juvenil, 2009.

TLAXCALA

MÉXICO
2010



CENAVECE
EPIDEMIOLOGÍA

SALUD



INFORME 2009



CENTROS DE TRATAMIENTO



Perfil sociodemográfico de la población que acude a los Centros de Tratamiento No Gubernamentales según Droga de Impacto, 2009
TLAXCALA

CARACTERÍSTICAS		GLOBAL	ALCOHOL	MARIGUANA	INHALABLES	HEROINA	OTROS OPIACEOS	COCAINA Y DERIVADOS	DEPRESO RES SNC	OTRAS DROGAS	TABACO
		n=989	n=814	n=42	n=53	n=2	n=1	n=30	n=2	n=3	n=42
SEXO	MASCULINO	88.7	90.8	90.5	94.3	100.0	.0	93.3	50.0	33.3	42.9
	FEMENINO	11.3	9.2	9.5	5.7	.0	100.0	6.7	50.0	66.7	57.1
EDAD	14 AÑOS O MENOS	3.3	2.2	.0	11.3	.0	.0	3.3	.0	.0	19.0
	15-19 AÑOS	13.5	10.8	33.3	34.0	.0	.0	23.3	.0	.0	16.7
	20-24 AÑOS	12.5	9.2	33.3	35.8	100.0	100.0	20.0	50.0	33.3	11.9
	25-29 AÑOS	9.6	9.8	4.8	3.8	.0	.0	23.3	.0	.0	9.5
	30-34 AÑOS	9.9	10.4	2.4	1.9	.0	.0	13.3	.0	66.7	11.9
	35 AÑOS O MAS	51.1	57.5	26.2	13.2	.0	.0	16.7	50.0	.0	31.0
ESCOLARIDAD	NO FUE A LA ESCUELA	5.7	6.4	4.8	.0	.0	.0	6.7	.0	.0	.0
	PRIMARIA	29.6	31.5	9.5	28.3	.0	.0	23.3	.0	50.0	21.4
	TECNICO POST-PRIMARIA	1.9	2.0	7.1	.0	.0	.0	.0	.0	.0	.0
	SECUNDARIA O PREVOCAACIONAL	35.6	32.2	47.6	58.5	50.0	.0	53.3	50.0	.0	47.6
	TECNICO POST-SECUNDARIA	.9	1.1	.0	.0	.0	.0	.0	.0	.0	.0
	PREPARATORIA O VOCACIONAL	17.8	18.0	26.2	11.3	.0	.0	16.7	.0	.0	16.7
ESTADO CIVIL	LICENCIATURA	8.1	8.3	4.8	1.9	50.0	100.0	.0	50.0	50.0	14.3
	POSGRADO	.4	.5	.0	.0	.0	.0	.0	.0	.0	.0
	CASADO	31.1	34.3	4.9	5.8	.0	.0	16.7	100.0	.0	38.1
	SOLTERO	45.5	40.4	70.7	88.5	100.0	100.0	66.7	.0	66.7	47.6
	DIVORCIADO	4.4	4.6	4.9	1.9	.0	.0	3.3	.0	33.3	2.4
	SEPARADO	8.1	8.9	4.9	3.8	.0	.0	.0	.0	.0	9.5
SITUACION LABORAL	VIUDO	1.3	1.6	.0	.0	.0	.0	.0	.0	.0	.0
	UNION LIBRE	9.6	10.2	14.6	.0	.0	.0	13.3	.0	.0	2.4
	ESTUDIANTE	9.2	7.0	9.8	24.5	50.0	.0	20.0	.0	.0	24.4
	DESEMPLEADO	28.8	28.7	24.4	34.0	.0	.0	50.0	50.0	66.7	9.8
	DESOCUPADO	7.4	7.8	7.3	7.5	.0	100.0	.0	.0	.0	2.4
	TRABAJO FIJO	25.6	26.7	14.6	22.6	50.0	.0	13.3	50.0	.0	26.8
ACUDIO A ESTE CENTRO EN FORMA	TRABAJO OCASIONAL	24.9	25.9	36.6	11.3	.0	.0	16.7	.0	33.3	19.5
	AMA DE CASA	2.9	2.5	4.9	.0	.0	.0	.0	.0	.0	14.6
	JUBILADO	1.3	1.4	2.4	.0	.0	.0	.0	.0	.0	2.4
	VOLUNTARIO	23.6	22.0	11.9	22.6	.0	.0	13.3	.0	66.7	73.8
EN FORMA	LO LLEVARON AMIGOS O FAMILIARES	74.2	76.3	83.3	73.6	100.0	100.0	80.0	100.0	33.3	21.4
	POR INDICACION LEGAL	.2	.2	.0	.0	.0	.0	.0	.0	.0	.0
	POR INDICACION MEDICA	1.1	.7	4.8	1.9	.0	.0	3.3	.0	.0	2.4
	OTROS	.9	.7	.0	1.9	.0	.0	3.3	.0	.0	2.4

Inhalables (adhesivos, aerosoles, anestésicos, solventes y gases, limpiadores y otros nitratos (amilo, butilo, isobutilo)).

Alucinogenos (LSD, DET, DMT, DOB, DOM, STP, PCP, mescalina, psilocibina, psilocina, belladona, mandrágora y datura).

Otros opiáceos (opio o morfina y derivados).

Cocaína y derivados (clorhidrato de cocaína, cocaína base (crack) y basuco).

Depresores del SNC (benzodiacepinas, barbitúricos, otros compuestos y flunitrazepam).

Otras drogas (antihistamínicos, metilfenidato y anfetamínicos, anorexígenos, anticolinérgicos/antiespasmódicos, antiparkinsonianos, antidepresivos, fenotiazinas, otros psicotrópicos (fenitoínas, valproico, iminoestilbenos) y refractyl ofteno).

Metanfetaminas (cristal).

Fuente: SISVEA -Centros de Tratamiento No Gubernamentales, 2009.



**Patrón de consumo de la población que acude a Centros de Tratamiento No Gubernamentales según Droga de Impacto, 2009
TLAXCALA**

CARACTERÍSTICAS		GLOBAL	ALCOHOL	MARIGUANA	INHALABLES	HEROINA	OTROS OPIACEOS	COCAINA Y DERIVADOS	DEPRESORES SNC	OTRAS DROGAS	TABACO
		n=989	n=814	n=42	n=53	n=2	n=1	n=30	n=2	n=3	n=42
FRECUENCIA ACTUAL	DIARIO	46.2	45.7	40.5	49.1	50.0	.0	33.3	50.0	33.3	69.0
	2 A 3 VECES POR SEMANA	12.3	11.2	23.8	18.9	50.0	.0	.0	50.0	66.7	16.7
	1 VEZ POR SEMANA	22.6	24.4	11.9	17.0	.0	100.0	30.0	.0	.0	2.4
	1 A 3 VECES POR MES	18.2	17.9	23.8	15.1	.0	.0	36.7	.0	.0	11.9
EDAD DE INICIO	1 A 11 VECES AL AÑO	.6	.7	.0	.0	.0	.0	.0	.0	.0	.0
	9 AÑOS O MENOS	2.0	2.0	.0	.0	.0	.0	10.0	.0	.0	2.4
	10 - 14 AÑOS	29.2	26.5	40.5	47.2	100.0	.0	43.3	50.0	.0	35.7
	15 - 19 AÑOS	43.4	44.2	52.4	45.3	.0	.0	40.0	50.0	33.3	21.4
	20 - 24 AÑOS	12.0	13.3	2.4	7.5	.0	100.0	3.3	.0	.0	9.5
DROGA DE INICIO	25 - 29 AÑOS	5.7	5.7	.0	.0	.0	.0	3.3	.0	66.7	16.7
	30 - 34 AÑOS	2.7	2.6	2.4	.0	.0	.0	.0	.0	.0	11.9
	35 AÑOS Y MAS	5.0	5.8	2.4	.0	.0	.0	.0	.0	.0	2.4
	ALCOHOL	81.3	94.8	23.8	20.8	.0	.0	33.3	.0	.0	2.4
	MARIGUANA	5.5	2.2	64.3	1.9	50.0	.0	23.3	.0	.0	.0
	INHALABLES	5.0	.9	4.8	73.6	.0	.0	3.3	.0	.0	.0
	ALUICINOGENOS	.0	.0	.0	.0	.0	.0	.0	.0	.0	.0
	HEROINA	.1	.1	.0	.0	.0	.0	.0	.0	.0	.0
	OTROS OPIACEOS	.1	.0	.0	.0	.0	100.0	.0	.0	.0	.0
	COCAINA Y DERIVADOS	1.3	.0	2.4	.0	.0	.0	36.7	.0	.0	2.4
DEPRESORES SNC	.2	.0	.0	.0	.0	.0	.0	100.0	.0	.0	
OTRAS DROGAS	.4	.1	.0	.0	.0	.0	.0	.0	100.0	.0	
METANFETAMINAS	.1	.1	.0	.0	.0	.0	.0	.0	.0	.0	
TABACO	6.1	1.7	4.8	3.8	50.0	.0	3.3	.0	.0	95.2	

Inhalables (adhesivos, aerosoles, anestésicos, solventes y gases, limpiadores y otros nitritos (amilo, butilo, isobutilo)).

Alucinogenos (LSD, DET, DMT, DOB, DOM, STP, PCP, mescalina, psilocibina, psilocina, belladona, mandrágora y datura).

Otros opiáceos (opio o morfina y derivados).

Cocaína y derivados (clorhidrato de cocaína, cocaína base (crack) y basuco).

Depresores del SNC (benzodiacepinas, barbitúricos, otros compuestos y flunitrazepam).

Otras drogas (antihistamínicos, metilfenidato y anfetamínicos, anorexígenos, anticolinérgicos/antiespasmódicos, antiparkinsonianos, antidepresivos, fenotiazinas, otros psicotrópicos (fenitoínas, valproico, iminoestilbenos) y refractyl ofteno).

Metanfetaminas (cristal).

Fuente: SISVEA -Centros de Tratamiento No Gubernamentales, 2009.



Características sociodemográficas de pacientes que acuden a Centros de Tratamiento No Gubernamentales (ONG's) según Droga de Inicio, 2009
TLAXCALA

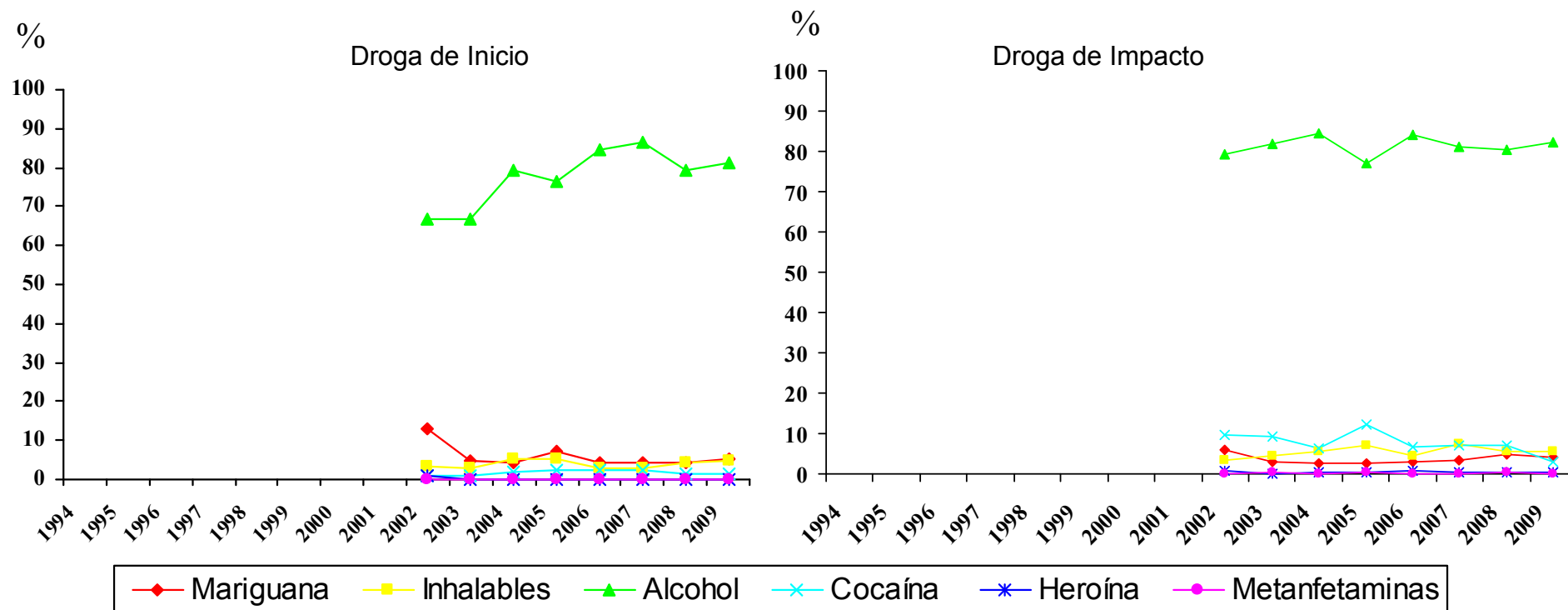
CARACTERÍSTICAS		GLOBAL	ALCOHOL	MARIJUANA	INHALABLES	HEROINA	OTROS OPIACEOS	COCAINA Y DERIVADOS	DEPRESORES SNC	OTRAS DROGAS	METANFETAMINAS	TABACO
		n=989	n=804	n=54	n=49	n=1	n=1	n=13	n=2	n=4	n=1	n=60
SEXO	MASCULINO	88.7	90.7	92.6	98.0	.0	.0	84.6	50.0	50.0	100.0	58.3
	FEMENINO	11.3	9.3	7.4	2.0	100.0	100.0	15.4	50.0	50.0	.0	41.7
EDAD	14 AÑOS O MENOS	3.3	2.4	.0	10.2	.0	.0	7.7	.0	.0	.0	13.3
	15-19 AÑOS	13.5	11.4	22.2	32.7	.0	.0	46.2	.0	.0	.0	13.3
	20-24 AÑOS	12.5	9.2	22.2	36.7	100.0	100.0	23.1	50.0	25.0	.0	21.7
	25-29 AÑOS	9.6	10.0	13.0	2.0	.0	.0	7.7	.0	.0	.0	10.0
	30-34 AÑOS	9.9	10.2	9.3	4.1	.0	.0	7.7	.0	50.0	100.0	8.3
	35 AÑOS O MAS	51.1	56.8	33.3	14.3	.0	.0	7.7	50.0	25.0	.0	33.3
NIVEL ACADÉMICO	NO FUE A LA ESCUELA	5.7	6.4	7.4	2.0	.0	.0	.0	.0	.0	.0	.0
	PRIMARIA	29.6	31.4	16.7	32.7	.0	.0	30.8	.0	33.3	.0	16.7
	TECNICO POST-PRIMARIA	1.9	2.0	5.6	.0	.0	.0	.0	.0	.0	.0	.0
	SECUNDARIA O PREVOCACIONAL	35.6	32.9	46.3	55.1	100.0	.0	38.5	50.0	.0	.0	46.7
	TECNICO POST-SECUNDARIA	.9	1.1	.0	.0	.0	.0	.0	.0	.0	.0	.0
	PREPARATORIA O VOCACIONAL	17.8	17.3	22.2	10.2	.0	.0	30.8	.0	33.3	100.0	23.3
	LICENCIATURA	8.1	8.5	1.9	.0	.0	100.0	.0	50.0	33.3	.0	13.3
	POSGRADO	.4	.5	.0	.0	.0	.0	.0	.0	.0	.0	.0
ESTADO CIVIL	SOLTERO	45.5	40.6	69.8	87.5	100.0	100.0	69.2	.0	75.0	.0	50.0
	CASADO	31.1	34.7	5.7	4.2	.0	.0	15.4	100.0	.0	.0	31.7
	DIVORCIADO	4.4	4.7	1.9	2.1	.0	.0	7.7	.0	25.0	.0	1.7
	SEPARADO	8.1	8.2	13.2	2.1	.0	.0	.0	.0	.0	100.0	8.3
	VIUDO	1.3	1.6	.0	.0	.0	.0	.0	.0	.0	.0	.0
	UNION LIBRE	9.6	10.1	9.4	4.2	.0	.0	7.7	.0	.0	.0	8.3
EDAD DE INICIO	9 AÑOS O MENOS	2.0	2.1	.0	2.0	.0	.0	7.7	.0	.0	.0	1.7
	10 - 14 AÑOS	29.2	27.0	42.6	36.7	.0	.0	30.8	50.0	.0	.0	43.3
	15 - 19 AÑOS	43.4	43.8	48.1	53.1	.0	.0	46.2	50.0	25.0	100.0	26.7
	20 - 24 AÑOS	12.0	13.2	1.9	8.2	100.0	100.0	7.7	.0	25.0	.0	6.7
	25 - 29 AÑOS	5.7	5.5	3.7	.0	.0	.0	7.7	.0	50.0	.0	11.7
	30 - 34 AÑOS	2.7	2.6	1.9	.0	.0	.0	.0	.0	.0	.0	8.3
	35 AÑOS Y MAS	5.0	5.8	1.9	.0	.0	.0	.0	.0	.0	.0	1.7
FRECUENCIA DE INICIO	DIARIO	44.6	43.2	46.3	46.9	.0	.0	30.8	50.0	25.0	100.0	65.0
	2 A 3 VECES POR SEMANA	12.5	11.2	20.4	22.4	.0	.0	.0	50.0	50.0	.0	15.0
	1 VEZ POR SEMANA	21.8	23.8	18.5	18.4	.0	100.0	23.1	.0	.0	.0	3.3
	1 A 3 VECES AL MES	19.9	20.6	14.8	12.2	100.0	.0	46.2	.0	.0	.0	16.7
	1 A 11 VECES AL AÑO	1.1	1.2	.0	.0	.0	.0	.0	.0	25.0	.0	.0

Inhalables (adhesivos, aerosoles, anestésicos, solventes y gases, limpiadores y otros nitritos (amilo, butilo, isobutilo)).
 Alucinogenos (LSD, DET, DMT, DOB, DOM, STP, PCP, mescalina, psilocibina, psilocina, belladona, mandrágora y datura).
 Otros opiáceos (opio o morfina y derivados).
 Cocaína y derivados (clorhidrato de cocaína, cocaína base (crack) y basuco).
 Depresores del SNC (benzodiazepinas, barbitúricos, otros compuestos y flunitrazepam).
 Otras drogas (antihistamínicos, metilfenidato y anfetamínicos, anorexígenos, anticolinérgicos/antiespasmódicos, antiparkinsonianos, antidepressivos, fenotiazinas, otros psicotrópicos (fenitoínas, valproico, iminoestilbenos) y refractyl ofteno).
 Metanfetaminas (cristal).

Fuente: SISVEA -Centros de Tratamiento No Gubernamentales, 2009.



Comparación entre la droga de inicio y la droga de impacto reportada por los pacientes que acuden a los Centros de Tratamiento No Gubernamentales (ONG's) 1994 - 2009



Metanfetaminas (cristal).

Fuente: SISVEA Centros de Tratamiento No Gubernamentales, 2009.



***CONSEJO TUTELAR DE
MENORES***



Características sociales y tipo de infracción cometida por los menores infractores usuarios de drogas 2009
TLAXCALA

CARACTERISTICAS		GLOBAL	MARIGUANA	INHALABLES	ALCOHOL	COCAINA Y DERIVADOS	TABACO	
		n=41	n=8	n=6	n=18	n=4	n=12	
SEXO	MASCULINO	85.4	87.5	83.3	94.4	100.0	91.7	
	FEMENINO	14.6	12.5	16.7	5.6	.0	8.3	
EDAD	5 A 9 AÑOS	.0	.0	.0	.0	.0	.0	
	10 A 14 AÑOS	8.8	28.6	40.0	.0	33.3	12.5	
	15 A 18 AÑOS	91.2	71.4	60.0	100.0	66.7	87.5	
ESCOLARIDAD	PRIMARIA	22.0	37.5	33.3	22.2	50.0	41.7	
	SECUNDARIA	56.1	37.5	33.3	55.6	25.0	33.3	
	PREPA	17.1	12.5	16.7	16.7	25.0	16.7	
	LIC O POS	.0	.0	.0	.0	.0	.0	
OCUPACION	NO ESTUDIO	4.9	12.5	16.7	5.6	.0	8.3	
	ESTUDIANTE	57.5	57.1	60.0	83.3	50.0	81.8	
	EMPLEADO	20.0	.0	.0	11.1	.0	9.1	
	SUBEMPLEADO	5.0	.0	.0	5.6	.0	9.1	
HOGAR	HOGAR	7.5	.0	.0	.0	.0	.0	
	NINGUNA	10.0	42.9	40.0	.0	50.0	.0	
USA TATUAJES	SI	22.0	62.5	50.0	27.8	75.0	25.0	
	NO	78.0	37.5	50.0	72.2	25.0	75.0	
HA PERTENECIDO A UNA BANDA	SI	12.2	50.0	50.0	11.1	75.0	8.3	
	NO	87.8	50.0	50.0	88.9	25.0	91.7	
INFRACCION BAJO INTOXICACION	SI	30.6	62.5	50.0	38.9	50.0	33.3	
	NO	69.4	37.5	50.0	61.1	50.0	66.7	
TIPO DE INFRACCION	ROBO	82.9	87.5	100.0	77.8	100.0	75.0	
	VIOLACION	12.2	.0	.0	16.7	.0	8.3	
	HOMICIDIO	9.8	25.0	16.7	22.2	25.0	16.7	
	LESIONES A TERCEROS	4.9	12.5	.0	5.6	.0	8.3	
	DAÑOS EN PROPIEDAD AJENA	2.4	.0	.0	5.6	.0	8.3	
	SECUESTRO	.0	.0	.0	.0	.0	.0	
	DELITOS CONTRA LA SALUD	.0	.0	.0	.0	.0	.0	
	CONSUMO DE DROGAS	.0	.0	.0	.0	.0	.0	
	PORTACION DE ARMA	.0	.0	.0	.0	.0	.0	
	OTROS	4.9	12.5	16.7	5.6	25.0	.0	
	LUGAR DE LA INFRACCION	VIA PUBLICA	65.9	87.5	83.3	55.6	75.0	66.7
		HOGAR	31.7	12.5	16.7	44.4	25.0	33.3
		TRABAJO	.0	.0	.0	.0	.0	.0
ESCUELA		.0	.0	.0	.0	.0	.0	
AEREOPUERTO INTERNACIONAL (ADUANA)		.0	.0	.0	.0	.0	.0	
LUGAR DE RECREO		.0	.0	.0	.0	.0	.0	
OTRO	2.4	.0	.0	.0	.0	.0		

Fuente: SISVEA, Consejo Tutelar de Menores, 2009



FORENSE



**Tipo de muerte bajo intoxicación según droga 2009
TLAXCALA**



CARACTERISTICAS		GLOBAL (BAJO EFECTO)	DEPRESORES DEL SNC	
		n=1	n=1	
SEXO	MASCULINO	100.0	100.0	
	FEMENINO	.0	.0	
EDAD	5 A 9 AÑOS	.0	.0	
	10 A 14 AÑOS	.0	.0	
	15 A 19 AÑOS	.0	.0	
	20 A 24 AÑOS	100.0	100.0	
	25 A 29 AÑOS	.0	.0	
	30 A 34 AÑOS	.0	.0	
	35 A 39 AÑOS	.0	.0	
	40 AÑOS O MÁS	.0	.0	
CAUSA DE MUERTE	ATROPELLADO	.0	.0	
	CHOQUE DE VEHICULO DE MOTOR	.0	.0	
	CAIDA	.0	.0	
	ELECTROCUTADO	.0	.0	
	QUEMADO	.0	.0	
	GOLPE POR OBJETO CONTUNDENTE	.0	.0	
	ASFIXIA	.0	.0	
	APLASTAMIENTO	.0	.0	
	ARMA DE FUEGO	.0	.0	
	ARMA BLANCA (PUNZO CORTANTE)	.0	.0	
	VIOLACION	.0	.0	
	INTOXICADO	.0	.0	
	ENVENENADO	.0	.0	
	OTROS	100.0	100.0	
	LUGAR DONDE OCURRIO LA CAUSA DE MUERTE	TRANSITO	.0	.0
		HOGAR	.0	.0
	LUGAR DONDE OCURRIO LA CAUSA DE MUERTE	VIA PUBLICA	100.0	100.0
BAÑOS PUBLICOS		.0	.0	
AREAS ESCOLARES		.0	.0	
LUGARES DE RECREO		.0	.0	
TRABAJO		.0	.0	
ARES DE SERVICIO		.0	.0	
OTROS	.0	.0		

N=255 "MUERTES REGISTRADAS".

Otros opiáceos (opio o morfina y derivados).

Cocaína y derivados (clorhidrato de cocaína, cocaína base (crack) y basuco).

Depresores del SNC (benzodicepinas, barbitúricos, otros compuestos y flunitrazepam).

Fuente: SISVEA, Servicios Médico Forense, 2009



***SERVICIOS DE
URGENCIAS***



Proporción de pacientes bajo influjo de drogas, atendidos debido a lesiones por causa externa en Servicios de Urgencias, según tipo de droga
2009
TLAXCALA

LESIONES POR CAUSA EXTERNA (%)	ALCOHOL	COCAINA Y DERIVADOS
	n=12	n=1
ACCIDENTE AUTOMOVILISTICO	25.0	.0
ATROPELLADO	8.3	.0
CAIDA	33.3	.0
ENVENENADO O INTOXICADO	.0	.0
GOLPES	25.0	100.0
HERIDA POR ARMA DE FUEGO	.0	.0
HERIDA POR OBJETO PUNO CORTANTE	.0	.0
VIOLACION	.0	.0
QUEMADURA	.0	.0
ASFIXIA	.0	.0
APLASTAMIENTO	.0	.0
ELECTROCUCION	.0	.0
OTRAS	8.3	.0
NO CONTESTO	.0	.0
Total	100.0	100.0

Inhalables (adhesivos, aerosoles, anestésicos, solventes y gases, limpiadores y otros nitritos (amilo, butilo, isobutilo)).
 Alucinógenos (LSD, DET, DMT, DOB, DOM, STP, PCP, mescalina, psilocibina, psilocina, belladona, mandrágora y datura).
 Otros opiáceos (opio o morfina y derivados).
 Cocaína y derivados (clorhidrato de cocaína, cocaína base (crack) y basuco).
 Depresores del SNC (benzodiazepinas, barbitúricos, otros compuestos y flunitrazepam).
 Otras drogas (antihistamínicos, metilfenidato y anfetamínicos, anorexígenos, anticolinérgicos/antiespasmódicos, antiparkinsonianos, antidepresivos, fenotiazinas, otros psicotrópicos (fenitoínas, valproico, iminoestilbenos) y refractyl ofteno).
 N=12 SISVEA, Servicio Médico de Urgencias, 2009
 Nota: La suma total por tipo de droga es mayor al número de pacientes debido al multiuso de drogas
 Fuente: SISVEA, Servicios de Urgencias, 2009



Proporción de pacientes que solicitaron atención en los Servicios de Urgencias por Patología, según drogas consumidas en los últimos 30 días
 2009
 TLAXCALA

PATOLOGIA (%)	ALCOHOL	MARIGUANA	INHALABLES	OTROS OPIACEOS	COCAINA Y DERIVADOS	DEPRESORES DEL SNC	OTRAS DROGAS	TABACO
	n=79	n=3	n=1	n=8	n=1	n=4	n=1	n=70
BRONQUITIS/ENFISEMA/ASMA	3.8	.0	.0	.0	.0	25.0	.0	4.3
CA DE TRAQUEA/BRONQUIOS/PULMON	.0	.0	.0	.0	.0	.0	.0	1.4
ENFERMEDAD ISQUEMICA DEL CORAZON	.0	.0	.0	.0	.0	.0	.0	.0
HIPERTENSION	15.2	.0	.0	.0	.0	.0	.0	15.7
NO CONTESTO	84.8	100.0	100.0	100.0	100.0	100.0	100.0	84.3
ENFERMEDAD CEREBROVASCULAR	.0	.0	.0	.0	.0	.0	.0	.0
OTRA AFECCION NEUROLOGICA	.0	.0	.0	.0	.0	.0	.0	.0
CIRROSIS/GASTRITIS	7.6	33.3	100.0	37.5	.0	.0	.0	5.7
SANGRADO DE TUBO DIGESTIVO	2.5	.0	.0	.0	.0	.0	.0	1.4
URGENCIAS QUIRURGICAS	2.5	.0	.0	.0	.0	.0	100.0	2.9
PSICOSIS ALCOHOLICA	3.8	33.3	.0	.0	.0	.0	.0	1.4
AFECCION GINECO-OBSTETRICA	3.8	.0	.0	.0	.0	25.0	.0	5.7
AFECCION OSTCO-MUSCULAR	2.5	.0	.0	.0	.0	25.0	.0	2.9
AFECCION DERMATOLOGICA	1.3	.0	.0	.0	.0	.0	.0	2.9
DIABETES MELLITUS	6.3	.0	.0	25.0	.0	.0	.0	7.1
SIDA	.0	.0	.0	.0	.0	.0	.0	.0
OTRAS	46.8	33.3	.0	62.5	100.0	25.0	.0	44.3
NINGUNA	6.3	.0	.0	.0	.0	.0	.0	5.7

Inhalables (adhesivos, aerosoles, anestésicos, solventes y gases, limpiadores y otros nitritos (amilo, butilo, isobutilo)).

Alucinogenos (LSD, DET, DMT, DOB, DOM, STP, PCP, mescalina, psilocibina, psilocina, belladona, mandrágora y datura).

Otros opiáceos (opio o morfina y derivados).

Cocaína y derivados (clorhidrato de cocaína, cocaína base (crack) y basuco).

Depresores del SNC (benzodicepinas, barbitúricos, otros compuestos y flunitrazepam).

Otras drogas (antihistamínicos, metilfenidato y anfetamínicos, anorexígenos, anticolinérgicos/antiespasmódicos, antiparkinsonianos, antidepresivos, fenotiazinas, otros psicotrópicos (fenitoínas, valoproico, iminoestilbenos) y refractyl ofteno).

N=396

Nota: El total por tipo de droga y/o patología no suman el 100% ya que cada paciente pudo tener respuestas múltiples

Fuente: SISVEA, Servicios de Urgencias, 2009

VERACRUZ



INFORME 2009



CENTROS DE TRATAMIENTO



**Perfil sociodemográfico de la población que acude a los Centros de Tratamiento No Gubernamentales según Droga de Impacto, 2009
 VERACRUZ**

CARACTERÍSTICAS		GLOBAL	ALCOHOL	MARIJUANA	INHALABLES	ALUCIN OGENOS	HEROINA	OTROS OPIACEOS	COCAINA Y DERIVADOS	DEPRESO RES SNC	OTRAS DROGAS	METANFETA MINAS	TABACO
		n=3,325	n=2,052	n=498	n=187	n=8	n=10	n=11	n=492	n=36	n=3	n=4	n=24
SEXO	MASCULINO	89.8	90.4	92.2	81.3	75.0	90.0	54.5	90.0	86.1	66.7	75.0	79.2
	FEMENINO	10.2	9.6	7.8	18.7	25.0	10.0	45.5	10.0	13.9	33.3	25.0	20.8
EDAD	14 AÑOS O MENOS	2.9	1.4	5.6	12.8	.0	10.0	.0	1.8	2.8	.0	.0	16.7
	15-19 AÑOS	18.4	10.4	40.0	47.6	37.5	10.0	.0	20.1	5.6	.0	25.0	16.7
	20-24 AÑOS	15.7	11.0	21.7	22.5	37.5	30.0	9.1	25.6	11.1	.0	25.0	29.2
	25-29 AÑOS	13.8	11.7	11.6	10.7	25.0	.0	36.4	25.2	16.7	.0	.0	12.5
	30-34 AÑOS	10.0	10.4	7.0	3.2	.0	.0	18.2	13.6	11.1	33.3	50.0	4.2
ESCOLARIDAD	35 AÑOS O MAS	39.3	55.0	14.1	3.2	.0	50.0	36.4	13.6	52.8	66.7	.0	20.8
	NO FUE A LA ESCUELA	8.4	10.8	4.4	8.6	.0	.0	9.1	3.3	2.8	.0	.0	4.2
	PRIMARIA	33.7	37.6	28.0	49.7	25.0	40.0	.0	19.1	16.7	.0	25.0	45.8
	TECNICO POST-PRIMARIA	1.0	1.1	.6	.0	.0	10.0	.0	.8	2.8	.0	.0	.0
	SECUNDARIA O PREVOCAACIONAL	29.4	24.3	40.8	30.8	25.0	40.0	18.2	37.2	50.0	33.3	25.0	33.3
	TECNICO POST-SECUNDARIA	1.1	1.0	.6	.0	.0	.0	9.1	1.6	5.6	.0	.0	.0
	PREPARATORIA O VOCACIONAL	16.7	14.7	18.5	9.7	25.0	.0	9.1	26.2	13.9	66.7	25.0	8.3
	LICENCIATURA	9.6	10.2	7.0	1.1	25.0	10.0	54.5	11.8	2.8	.0	25.0	8.3
ESTADO CIVIL	POSGRADO	.2	.2	.0	.0	.0	.0	.0	.0	5.6	.0	.0	.0
	CASADO	20.0	25.7	6.4	2.2	12.5	10.0	45.5	16.5	30.6	.0	.0	8.3
	SOLTERO	52.9	42.3	78.9	86.6	75.0	60.0	36.4	58.7	25.0	33.3	75.0	70.8
	DIVORCIADO	3.4	4.6	.4	.0	.0	.0	.0	2.8	2.8	33.3	.0	4.2
	SEPARADO	8.3	9.7	3.8	3.8	.0	20.0	9.1	7.5	25.0	33.3	25.0	4.2
SITUACION LABORAL	VIUDO	2.1	2.9	.6	.0	.0	.0	.0	1.4	2.8	.0	.0	.0
	UNION LIBRE	13.3	14.7	9.8	7.5	12.5	10.0	9.1	13.0	13.9	.0	.0	12.5
	ESTUDIANTE	8.0	5.7	17.0	12.9	12.5	.0	.0	6.7	2.8	.0	.0	12.5
	DESEMPLEADO	20.5	16.9	22.9	31.7	12.5	40.0	9.1	27.8	16.7	33.3	25.0	37.5
	DESOCUPADO	11.7	9.2	14.4	18.3	25.0	.0	9.1	16.5	22.2	33.3	.0	8.3
ACUDIO A ESTE CENTRO EN FORMA	TRABAJO FIJO	21.6	24.2	14.6	6.5	25.0	20.0	54.5	24.3	8.3	.0	.0	16.7
	TRABAJO OCASIONAL	34.8	38.8	30.8	30.1	25.0	40.0	9.1	23.5	50.0	33.3	75.0	20.8
	AMA DE CASA	1.9	2.6	.2	.5	.0	.0	9.1	1.2	.0	.0	.0	4.2
	JUBILADO	1.6	2.6	.0	.0	.0	.0	9.1	.0	.0	.0	.0	.0
	VOLUNTARIO	33.1	28.9	30.7	23.2	50.0	40.0	100.0	55.5	25.0	100.0	25.0	16.7
	LO LLEVARON AMIGOS O FAMILIARES	55.0	61.8	53.4	42.7	50.0	30.0	.0	33.3	75.0	.0	75.0	58.3
	POR INDICACION LEGAL	4.5	3.5	7.0	8.6	.0	20.0	.0	4.7	.0	.0	.0	8.3
POR INDICACION MEDICA	1.4	1.0	2.0	3.2	.0	.0	.0	2.0	.0	.0	.0	.0	
OTROS	6.1	4.8	6.8	22.2	.0	10.0	.0	4.5	.0	.0	.0	.0	16.7

Inhalables (adhesivos, aerosoles, anestésicos, solventes y gases, limpiadores y otros nitritos (amilo, butilo, isobutilo)).

Alucinogenos (LSD, DET, DMT, DOB, DOM, STP, PCP, mescalina, psicocibina, psilocina, belladona, mandrágora y datura).

Otros opiáceos (opio o morfina y derivados).

Cocaína y derivados (clorhidrato de cocaína, cocaína base (crack) y basuco).

Depresores del SNC (benzodiacepinas, barbitúricos, otros compuestos y flunitrazepam).

Otras drogas (antihistamínicos, metilfenidato y anfetamínicos, anorexígenos, anticolinérgicos/antiespasmódicos, antiparkinsonianos, antidepresivos, fenotiazinas, otros psicotrópicos (fenitoínas, valproico, iminoestilbenos) y refractyl ofeno).

Metanfetaminas (cristal).

Fuente: SISVEA -Centros de Tratamiento No Gubernamentales, 2009.



Patrón de consumo de la población que acude a Centros de Tratamiento No Gubernamentales según Droga de Impacto, 2009
VERACRUZ

CARACTERÍSTICAS		GLOBAL	ALCOHOL	MARIGUANA	INHALABLES	ALUCINOGENOS	HEROINA	OTROS OPIACEOS	COCAINA Y DERIVADOS	DEPRESORES SNC	OTRAS DROGAS	METANFETAMINAS	TABACO
		n=3,325	n=2,052	n=498	n=187	n=8	n=10	n=11	n=492	n=36	n=3	n=4	n=24
FRECUENCIA ACTUAL	DIARIO	66.3	65.6	71.1	68.4	25.0	50.0	100.0	62.0	91.7	33.3	25.0	70.8
	2 A 3 VECES POR SEMANA	14.4	13.4	15.9	13.4	25.0	30.0	.0	17.9	5.6	33.3	50.0	8.3
	1 VEZ POR SEMANA	11.5	12.8	8.0	9.1	37.5	.0	.0	10.8	2.8	33.3	25.0	20.8
	1 A 3 VECES POR MES	7.0	7.6	4.8	7.0	12.5	10.0	.0	8.1	.0	.0	.0	.0
EDAD DE INICIO	1 A 11 VECES AL AÑO	.8	.6	.2	2.1	.0	10.0	.0	1.2	.0	.0	.0	.0
	9 AÑOS O MENOS	6.7	4.6	9.2	18.2	.0	20.0	.0	8.7	2.8	.0	.0	12.5
	10 - 14 AÑOS	39.9	33.7	51.4	52.4	37.5	60.0	54.5	46.3	58.3	66.7	25.0	54.2
	15 - 19 AÑOS	39.4	42.5	33.5	26.2	62.5	20.0	9.1	38.4	30.6	33.3	75.0	33.3
	20 - 24 AÑOS	8.6	11.7	2.6	2.1	.0	.0	.0	5.5	2.8	.0	.0	.0
	25 - 29 AÑOS	3.3	4.3	2.6	1.1	.0	.0	27.3	.6	.0	.0	.0	.0
	30 - 34 AÑOS	1.2	1.9	.0	.0	.0	.0	.0	.4	.0	.0	.0	.0
	35 AÑOS Y MAS	1.0	1.3	.6	.0	.0	.0	9.1	.0	5.6	.0	.0	.0
DROGA DE INICIO	ALCOHOL	75.4	91.5	47.8	28.3	62.5	40.0	36.4	62.4	16.7	100.0	50.0	33.3
	MARIGUANA	11.5	3.7	36.9	17.6	.0	30.0	.0	15.2	25.0	.0	25.0	4.2
	INHALABLES	6.5	2.0	9.2	46.0	12.5	20.0	.0	4.3	44.4	.0	.0	12.5
	ALUCINOGENOS	.0	.0	.0	.0	12.5	.0	.0	.0	.0	.0	.0	.0
	HEROINA	.0	.0	.0	.0	.0	10.0	.0	.0	.0	.0	.0	.0
	OTROS OPIACEOS	.2	.0	.0	.0	.0	.0	36.4	.0	.0	.0	.0	4.2
	COCAINA Y DERIVADOS	2.6	.8	1.6	1.6	.0	.0	.0	12.2	.0	.0	.0	.0
	DEPRESORES SNC	.3	.1	.0	.0	.0	.0	9.1	.4	11.1	.0	.0	.0
	OTRAS DROGAS	.1	.0	.0	.0	.0	.0	.0	.2	.0	.0	.0	.0
	METANFETAMINAS	.0	.0	.0	.0	.0	.0	.0	.0	.0	.0	25.0	.0
TABACO	3.4	1.9	4.4	6.4	12.5	.0	18.2	5.3	2.8	.0	.0	45.8	

Inhalables (adhesivos, aerosoles, anestésicos, solventes y gases, limpiadores y otros nitritos (amilo, butilo, isobutilo)).

Alucinogenos (LSD, DET, DMT, DOB, DOM, STP, PCP, mescalina, psilocibina, psilocina, belladona, mandrágora y datura).

Otros opiaceos (opio o morfina y derivados).

Cocaína y derivados (clorhidrato de cocaína, cocaína base (crack) y basuco).

Depresores del SNC (benzodiazepinas, barbitúricos, otros compuestos y flunitrazepam).

Otras drogas (antihistamínicos, metilfenidato y anfetamínicos, anorexígenos, anticolinérgicos/antiespasmódicos, antiparkinsonianos, antidepressivos, fenotiazinas, otros psicotrópicos (fenitoínas, valproico, iminoestilbenos) y refractyl ofteno).



Características sociodemográficas de pacientes que acuden a Centros de Tratamiento No Gubernamentales (ONG's) según Droga de Inicio, 2009
VERACRUZ

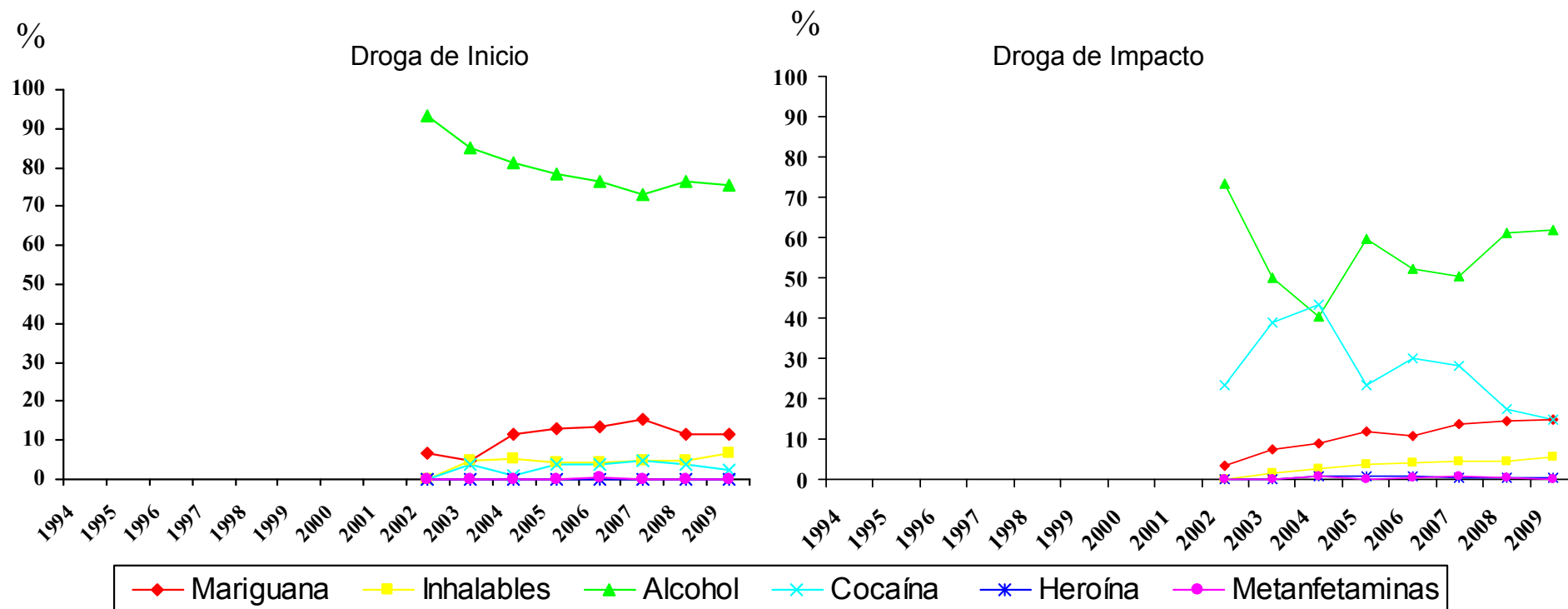
CARACTERÍSTICAS		GLOBAL	ALCOHOL	MARIJUANA	INHALABLES	ALUCINOGENOS	HEROINA	OTROS OPIACEOS	COCAINA Y DERIVADOS	DEPRESORES SNC	OTRAS DROGAS	METANFETAMINAS	TABACO	
		n=3,325	n=2,507	n=382	n=216	n=1	n=1	n=5	n=87	n=10	n=2	n=1	n=113	
SEXO	MASCULINO	89.8	90.2	90.8	88.4	100.0	.0	20.0	89.7	80.0	100.0	.0	85.0	
	FEMENINO	10.2	9.8	9.2	11.6	.0	100.0	80.0	10.3	20.0	.0	100.0	15.0	
EDAD	14 AÑOS O MENOS	2.9	1.5	6.5	9.3	.0	.0	.0	2.3	.0	.0	.0	9.7	
	15-19 AÑOS	18.4	14.1	34.6	35.6	100.0	.0	.0	26.4	20.0	.0	.0	21.2	
	20-24 AÑOS	15.7	13.1	22.8	22.2	.0	100.0	20.0	32.2	.0	.0	.0	23.9	
	25-29 AÑOS	13.8	13.3	14.7	14.4	.0	.0	40.0	24.1	10.0	.0	.0	11.5	
	30-34 AÑOS	10.0	11.0	6.8	6.0	.0	.0	20.0	10.3	.0	.0	100.0	6.2	
	35 AÑOS O MAS	39.3	47.0	14.7	12.5	.0	.0	20.0	4.6	70.0	100.0	.0	27.4	
NIVEL ACADÉMICO	NO FUE A LA ESCUELA	8.4	8.8	5.8	7.0	.0	.0	20.0	3.4	.0	50.0	.0	12.4	
	PRIMARIA	33.7	32.7	33.7	44.9	100.0	.0	.0	25.3	30.0	50.0	100.0	41.6	
	TECNICO POST-PRIMARIA	1.0	1.0	1.1	.5	.0	.0	.0	1.1	.0	.0	.0	1.8	
	SECUNDARIA O PREVOCCACIONAL	29.4	27.6	40.5	32.2	.0	100.0	.0	31.0	30.0	.0	.0	28.3	
	TECNICO POST-SECUNDARIA	1.1	1.1	1.3	.9	.0	.0	.0	.0	.0	.0	.0	.9	
	PREPARATORIA O VOCACIONAL	16.7	17.6	12.1	12.1	.0	.0	40.0	29.9	10.0	.0	.0	10.6	
	LICENCIATURA	9.6	11.0	5.5	2.3	.0	.0	40.0	9.2	10.0	.0	.0	4.4	
	POSGRADO	.2	.2	.0	.0	.0	.0	.0	.0	20.0	.0	.0	.0	
	ESTADO CIVIL	SOLTERO	52.9	47.5	69.6	75.5	.0	100.0	60.0	67.8	30.0	50.0	.0	61.9
		CASADO	20.0	23.0	11.8	6.0	.0	.0	20.0	16.1	10.0	50.0	.0	11.5
DIVORCIADO		3.4	3.8	1.0	.9	.0	.0	.0	2.3	20.0	.0	.0	8.0	
SEPARADO		8.3	9.0	6.5	6.9	.0	.0	20.0	3.4	20.0	.0	100.0	3.5	
VIUDO		2.1	2.5	1.0	.0	.0	.0	.0	1.1	10.0	.0	.0	2.7	
EDAD DE INICIO	UNION LIBRE	13.3	14.2	9.9	10.6	100.0	.0	.0	9.2	10.0	.0	.0	12.4	
	9 AÑOS O MENOS	6.7	4.8	8.6	19.0	.0	.0	.0	6.9	10.0	.0	.0	18.6	
	10 - 14 AÑOS	39.9	35.7	54.7	54.6	.0	100.0	40.0	35.6	30.0	50.0	.0	57.5	
	15 - 19 AÑOS	39.4	43.0	29.6	23.6	100.0	.0	.0	43.7	30.0	.0	100.0	21.2	
	20 - 24 AÑOS	8.6	10.2	4.2	1.4	.0	.0	.0	12.6	.0	.0	.0	.0	
	25 - 29 AÑOS	3.3	3.8	2.4	.9	.0	.0	60.0	.0	.0	.0	.0	.0	
	30 - 34 AÑOS	1.2	1.5	.0	.0	.0	.0	.0	1.1	.0	50.0	.0	.9	
FRECUENCIA DE INICIO	35 AÑOS Y MAS	1.0	1.0	.5	.5	.0	.0	.0	.0	30.0	.0	.0	1.8	
	DIARIO	59.7	55.8	69.7	69.9	.0	.0	100.0	62.4	90.0	100.0	.0	87.6	
	2 A 3 VECES POR SEMANA	13.4	13.9	13.7	10.6	.0	100.0	.0	14.1	10.0	.0	100.0	7.1	
	1 VEZ POR SEMANA	16.0	18.2	10.8	10.2	100.0	.0	.0	10.6	.0	.0	.0	2.7	
	1 A 3 VECES AL MES	10.0	11.1	5.3	9.3	.0	.0	.0	12.9	.0	.0	.0	1.8	
1 A 11 VECES AL AÑO	.9	1.0	.5	.0	.0	.0	.0	.0	.0	.0	.0	.9		

Inhalables (adhesivos, aerosoles, anestésicos, solventes y gases, limpiadores y otros nitratos (amilo, butilo, isobutilo)).
 Alucinogenos (LSD, DET, DMT, DOB, DOM, STP, PCP, mesalina, psilocibina, psilocina, belladona, mandrágora y datura).
 Otros opiáceos (opio o morfina y derivados).
 Cocaína y derivados (clorhidrato de cocaína, cocaína base (crack) y basuco).
 Depresores del SNC (benzodiazepinas, barbitúricos, otros compuestos y flunitrazepam).
 Otras drogas (antihistamínicos, metilfenidato y anfetamínicos, anorexígenos, anticolinérgicos/antiespasmódicos, antiparkinsonianos, antidepressivos, fenotiazinas, otros psicotrópicos (fenitoínas, valproico, iminoestilbenos) y refractyl ofteno).
 Metanfetaminas (cristal).

Fuente: SISVEA -Centros de Tratamiento No Gubernamentales, 2009.



Comparación entre la droga de inicio y la droga de impacto reportada por los pacientes que acuden a los Centros de Tratamiento No Gubernamentales (ONG's) 1994 - 2009



Metanfetaminas (cristal).

Fuente: SISVEA Centros de Tratamiento No Gubernamentales, 2009.



***CONSEJO TUTELAR DE
MENORES***



**Características sociales y tipo de infracción cometida por los menores infractores usuarios de drogas 2009
 VERACRUZ**

CARACTERÍSTICAS		GLOBAL	MARIGUANA	INHALABLES	ALCOHOL	COCAINA Y DERIVADOS
		n=7	n=6	n=1	n=3	n=3
SEXO	MASCULINO	100.0	100.0	100.0	100.0	100.0
	FEMENINO	.0	.0	.0	.0	.0
EDAD	5 A 9 AÑOS	.0	.0	.0	.0	.0
	10 A 14 AÑOS	.0	.0	.0	.0	.0
	15 A 18 AÑOS	100.0	100.0	100.0	100.0	100.0
ESCOLARIDAD	PRIMARIA	42.9	33.3	.0	.0	66.7
	SECUNDARIA	28.6	33.3	.0	33.3	33.3
	PREPA	14.3	16.7	.0	33.3	.0
	LIC O POS	.0	.0	.0	.0	.0
OCUPACION	NO ESTUDIO	14.3	16.7	100.0	33.3	.0
	ESTUDIANTE	28.6	16.7	.0	.0	33.3
	EMPLEADO	14.3	16.7	.0	33.3	.0
	SUBEMPLEADO	57.1	66.7	100.0	66.7	66.7
USA TATUAJES	HOGAR	.0	.0	.0	.0	.0
	NINGUNA	.0	.0	.0	.0	.0
	SI	42.9	50.0	.0	66.7	66.7
HA PERTENECIDO A UNA BANDA	NO	57.1	50.0	100.0	33.3	33.3
	SI	42.9	50.0	.0	33.3	100.0
INFRACCION BAJO INTOXICACION	NO	57.1	50.0	100.0	66.7	.0
	SI	85.7	83.3	100.0	100.0	100.0
TIPO DE INFRACCION	NO	14.3	16.7	.0	.0	.0
	ROBO	14.3	16.7	.0	33.3	.0
	NO CONTESTO	85.7	83.3	100.0	66.7	100.0
	VIOLACION	28.6	33.3	100.0	33.3	33.3
	NO CONTESTO	71.4	66.7	.0	66.7	66.7
	HOMICIDIO	28.6	16.7	.0	33.3	.0
	NO CONTESTO	71.4	83.3	100.0	66.7	100.0
	LESIONES A TERCEROS	.0	.0	.0	.0	.0
	NO CONTESTO	100.0	100.0	100.0	100.0	100.0
	DAÑOS EN PROPIEDAD AJENA	.0	.0	.0	.0	.0
	NO CONTESTO	100.0	100.0	100.0	100.0	100.0
	SECUESTRO	42.9	50.0	.0	33.3	66.7
	NO CONTESTO	57.1	50.0	100.0	66.7	33.3
	DELITOS CONTRA LA SALUD	.0	.0	.0	.0	.0
	NO CONTESTO	100.0	100.0	100.0	100.0	100.0
	CONSUMO DE DROGAS	.0	.0	.0	.0	.0
	NO CONTESTO	100.0	100.0	100.0	100.0	100.0
	PORTACION DE ARMA	.0	.0	.0	.0	.0
	NO CONTESTO	100.0	100.0	100.0	100.0	100.0
	OTROS	.0	.0	.0	.0	.0
LUGAR DE LA INFRACCION	NO CONTESTO	100.0	100.0	100.0	100.0	100.0
	VIA PUBLICA	57.1	50.0	100.0	66.7	66.7
	HOGAR	14.3	16.7	.0	.0	33.3
	TRABAJO	.0	.0	.0	.0	.0
	ESCUELA	.0	.0	.0	.0	.0
	AEROPUERTO INTERNACIONAL (ADUANA)	.0	.0	.0	.0	.0
	LUGAR DE RECREO	.0	.0	.0	.0	.0
OTRO	28.6	33.3	.0	33.3	.0	

Fuente: SISVEA, Consejo Tutelar de Menores, 2009



FORENSE



**Tipo de muerte bajo intoxicación según droga 2009
VERACRUZ**



CARACTERISTICAS		GLOBAL (BAJO EFECTO)	ALCOHOL	MARIGUANA	
		n=8	n=7	n=1	
SEXO	MASCULINO	100.0	100.0	100.0	
	FEMENINO	.0	.0	.0	
EDAD	5 A 9 AÑOS	.0	.0	.0	
	10 A 14 AÑOS	.0	.0	.0	
	15 A 19 AÑOS	.0	.0	.0	
	20 A 24 AÑOS	50.0	42.9	100.0	
	25 A 29 AÑOS	.0	.0	.0	
	30 A 34 AÑOS	.0	.0	.0	
	35 A 39 AÑOS	12.5	14.3	.0	
	40 AÑOS O MÁS	37.5	42.9	.0	
CAUSA DE MUERTE	ATROPELLADO	.0	.0	.0	
	CHOQUE DE VEHICULO DE MOTOR	12.5	14.3	.0	
	CAIDA	12.5	14.3	.0	
	ELECTROCUTADO	.0	.0	.0	
	QUEMADO	.0	.0	.0	
	GOLPE POR OBJETO CONTUNDENTE	12.5	14.3	.0	
	ASFIXIA	12.5	14.3	100.0	
	APLASTAMIENTO	.0	.0	.0	
	ARMA DE FUEGO	.0	.0	.0	
	ARMA BLANCA (PUNZO CORTANTE)	25.0	28.6	.0	
	VIOLACION	.0	.0	.0	
	INTOXICADO	12.5	.0	.0	
	ENVENENADO	.0	.0	.0	
	OTROS	12.5	14.3	.0	
	LUGAR DONDE OCURRIO LA CAUSA DE MUERTE	TRANSITO	25.0	28.6	.0
		HOGAR	37.5	28.6	100.0
LUGAR DONDE OCURRIO LA CAUSA DE MUERTE	VIA PUBLICA	25.0	28.6	.0	
	BAÑOS PUBLICOS	.0	.0	.0	
	AREAS ESCOLARES	.0	.0	.0	
	LUGARES DE RECREO	12.5	14.3	.0	
	TRABAJO	.0	.0	.0	
	ARES DE SERVICIO	.0	.0	.0	
OTROS	.0	.0	.0		

N=100 "MUERTES REGISTRADAS".

Otros opiáceos (opio o morfina y derivados).

Cocaína y derivados (clorhidrato de cocaína, cocaína base (crack) y basuco).

Depresores del SNC (benzodiazepinas, barbitúricos, otros compuestos y flunitrazepam).

Fuente: SISVEA, Servicios Médico Forense, 2009



***CENTROS DE
INTEGRACIÓN
JUVENIL***



Perfil Sociodemográfico de la Población que acudió a Centros de Integración Juvenil según Droga de Inicio, 2009

CARACTERÍSTICAS		DROGA DE INICIO							
		GLOBAL	TABACO	ALCOHOL	MARIGUANA	COCAÍNA	INHALABLES	ALUCINOGENAS	DEPRESORES
		N=400	n=235	n=120	n=21	n=3	n=15	n=1	n=5
SEXO	MASCULINO	67.0	66.8	66.7	90.5	66.7	46.7	100.0	40.0
	FEMENINO	33.0	33.2	33.3	9.5	33.3	53.3	.0	60.0
EDAD ACTUAL	9 AÑOS Ó MENOS	.0	.0	.0	.0	.0	.0	.0	.0
	10-14 AÑOS	15.7	15.7	13.0	5.0	33.3	46.7	.0	20.0
	15-19 AÑOS	33.4	33.0	30.4	45.0	33.3	46.7	100.0	20.0
	20-24 AÑOS	12.3	12.6	11.3	20.0	.0	6.7	.0	20.0
	25-29 AÑOS	10.5	9.1	12.2	25.0	.0	.0	.0	20.0
	30-34 AÑOS	6.2	5.7	9.6	.0	.0	.0	.0	.0
	35 AÑOS Y MAS	21.9	23.9	23.5	5.0	33.3	.0	.0	20.0
ESTADO CIVIL	SOLTERO	64.3	63.8	60.8	66.7	66.7	93.3	100.0	60.0
	CASADO	17.3	21.3	14.2	4.8	33.3	.0	.0	.0
	U. LIBRE	10.5	8.5	13.3	23.8	.0	.0	.0	20.0
	SEPARADO	4.3	3.8	6.7	.0	.0	.0	.0	.0
	DIVORCIADO	1.3	.9	1.7	4.8	.0	.0	.0	.0
	VIUDO	1.0	1.3	.0	.0	.0	.0	.0	20.0
	NO ESPECIFICA	1.5	.4	3.3	.0	.0	6.7	.0	.0
ESCOLARIDAD	SIN ESTUDIOS NO SABE LEER NI ESCRIBIR	.0	.0	.0	.0	.0	.0	.0	.0
	SIN ESTUDIOS SABE LEER Y ESCRIBIR	.3	.0	.9	.0	.0	.0	.0	.0
	PRIMARIA	9.2	8.6	7.7	14.3	33.3	14.3	.0	25.0
	SECUNDARIA	41.1	38.4	41.9	47.6	33.3	71.4	.0	50.0
	TECNICO O COMERCIAL	5.4	4.7	6.0	9.5	.0	7.1	.0	.0
	BACHILLERATO	26.8	30.2	22.2	23.8	33.3	7.1	100.0	25.0
	LICENCIATURA	15.8	16.4	19.7	4.8	.0	.0	.0	.0
OCUPACION	POSGRADO	1.5	1.7	1.7	.0	.0	.0	.0	.0
	ESTUDIANTE	38.3	38.0	33.6	30.0	66.7	86.7	.0	25.0
	ESTUDIA Y TRABAJA	5.6	5.0	6.4	10.0	.0	.0	.0	25.0
	LABORAL ESTABLE	27.6	30.8	25.5	25.0	33.3	6.7	.0	.0
	LABORAL INESTABLE	5.9	4.1	10.9	5.0	.0	.0	.0	.0
	DESEMPLEADO	5.1	4.5	4.5	20.0	.0	.0	.0	.0
	DESOCUPADO	10.2	10.4	10.9	10.0	.0	6.7	.0	.0
NIVEL SOCIOECONOMICO	HOGAR	6.4	6.3	7.3	.0	.0	.0	.0	50.0
	PENSIONADO	.8	.9	.9	.0	.0	.0	.0	.0
	ALTO	6.8	9.7	3.5	.0	.0	.0	.0	.0
	MEDIO ALTO	14.9	16.4	15.0	9.5	.0	7.7	.0	.0
	MEDIO BAJO	50.8	51.8	49.6	47.6	66.7	53.8	.0	40.0
	BAJO	27.2	22.1	31.0	42.9	33.3	38.5	100.0	60.0
	POBREZA EXTREMA	.3	.0	.9	.0	.0	.0	.0	.0

Nota: El número total es mayor a la suma por tipo de droga, debido a la falta de registro.
Fuente: SISVEA -Centros de Integración Juvenil, 2009.



**Perfil Sociodemográfico de la Población que acudió a Centros de Integración Juvenil según Droga de Impacto, 2009
VERACRUZ**

CARACTERÍSTICAS	DROGA DE IMPACTO										
	GLOBAL	TABACO	ALCOHOL	MARIGUANA	COCAÍNA	INHALABLES	ESTIMULANTES	DE DISEÑO	DEPRESORES	OTRAS	
	N=242	n=55	n=80	n=45	n=25	n=31	n=1	n=1	n=3	n=1	
SEXO											
MASCULINO	70.2	60.0	71.3	86.7	72.0	67.7	.0	100.0	.0	100.0	
FEMENINO	29.8	40.0	28.8	13.3	28.0	32.3	100.0	.0	100.0	.0	
EDAD ACTUAL											
9 AÑOS Ó MENOS	.0	.0	.0	.0	.0	.0	.0	.0	.0	.0	
10-14 AÑOS	21.3	5.5	17.9	29.5	24.0	45.2	.0	.0	33.3	.0	
15-19 AÑOS	30.5	5.5	34.6	50.0	24.0	45.2	100.0	.0	.0	.0	
20-24 AÑOS	9.6	7.3	6.4	9.1	24.0	6.5	.0	100.0	33.3	.0	
25-29 AÑOS	10.0	9.1	14.1	9.1	12.0	.0	.0	.0	33.3	.0	
30-34 AÑOS	6.7	10.9	10.3	2.3	4.0	.0	.0	.0	.0	.0	
35 AÑOS Y MAS	21.8	61.8	16.7	.0	12.0	3.2	.0	.0	.0	100.0	
ESTADO CIVIL											
SOLTERO	62.8	27.3	65.0	86.7	60.0	93.5	100.0	.0	33.3	.0	
CASADO	19.4	61.8	10.0	.0	12.0	.0	.0	.0	66.7	.0	
U. LIBRE	11.2	3.6	15.0	13.3	24.0	.0	.0	100.0	.0	.0	
SEPARADO	3.7	3.6	6.3	.0	.0	3.2	.0	.0	.0	100.0	
DIVORCIADO	1.2	3.6	1.3	.0	.0	.0	.0	.0	.0	.0	
VIUDO	.0	.0	.0	.0	.0	.0	.0	.0	.0	.0	
NO ESPECIFICA	1.7	.0	2.5	.0	4.0	3.2	.0	.0	.0	.0	
ESCOLARIDAD											
SIN ESTUDIOS NO SABE LEER NI ESCRIBIR	.0	.0	.0	.0	.0	.0	.0	.0	.0	.0	
SIN ESTUDIOS SABE LEER Y ESCRIBIR	.4	.0	1.3	.0	.0	.0	.0	.0	.0	.0	
PRIMARIA	7.6	3.6	5.1	9.1	16.0	13.8	.0	.0	.0	.0	
SECUNDARIA	46.2	16.4	51.9	61.4	48.0	69.0	.0	.0	33.3	.0	
TECNICO O COMERCIAL	4.6	10.9	3.8	.0	4.0	.0	.0	.0	33.3	.0	
BACHILLERATO	26.1	32.7	25.3	27.3	24.0	17.2	100.0	.0	.0	.0	
LICENCIATURA	14.3	32.7	12.7	2.3	8.0	.0	.0	100.0	33.3	100.0	
POSGRADO	.8	3.6	.0	.0	.0	.0	.0	.0	.0	.0	
OCUPACION											
ESTUDIANTE	42.2	7.5	43.4	62.8	36.0	79.3	100.0	.0	33.3	.0	
ESTUDIA Y TRABAJA	5.2	1.9	5.3	7.0	.0	3.4	.0	100.0	66.7	.0	
LABORAL ESTABLE	30.6	66.0	28.9	11.6	28.0	3.4	.0	.0	.0	100.0	
LABORAL INESTABLE	4.3	.0	5.3	4.7	8.0	6.9	.0	.0	.0	.0	
DESEMPLEADO	3.9	.0	3.9	4.7	12.0	3.4	.0	.0	.0	.0	
DESOCUPADO	8.2	3.8	10.5	9.3	16.0	3.4	.0	.0	.0	.0	
HOGAR	4.7	17.0	2.6	.0	.0	.0	.0	.0	.0	.0	
PENSIONADO	.9	3.8	.0	.0	.0	.0	.0	.0	.0	.0	
NIVEL SOCIOECONOMICO											
ALTO	10.6	33.3	3.8	4.5	8.7	.0	.0	.0	.0	.0	
MEDIO ALTO	19.6	46.3	12.7	9.1	17.4	10.3	.0	.0	.0	.0	
MEDIO BAJO	46.8	16.7	58.2	61.4	47.8	44.8	100.0	100.0	66.7	.0	
BAJO	23.0	3.7	25.3	25.0	26.1	44.8	.0	.0	33.3	100.0	
POBREZA EXTREMA	.0	.0	.0	.0	.0	.0	.0	.0	.0	.0	
DROGA DE INICIO											
TABACO	63.2	87.3	48.8	68.9	72.0	41.9	100.0	100.0	33.3	100.0	
ALCOHOL	26.4	12.7	48.8	15.6	16.0	19.4	.0	.0	33.3	.0	
MARIGUANA	4.5	.0	2.5	15.6	.0	6.5	.0	.0	.0	.0	
COCAÍNA	.8	.0	.0	.0	8.0	.0	.0	.0	.0	.0	
INHALABLES	4.5	.0	.0	.0	4.0	32.3	.0	.0	.0	.0	
ESTIMULANTES	.0	.0	.0	.0	.0	.0	.0	.0	.0	.0	
DE DISEÑO	.0	.0	.0	.0	.0	.0	.0	.0	.0	.0	
ALUCINOGENAS	.0	.0	.0	.0	.0	.0	.0	.0	.0	.0	
DEPRESORES	.4	.0	.0	.0	.0	.0	.0	.0	33.3	.0	
OPIACEOS	.0	.0	.0	.0	.0	.0	.0	.0	.0	.0	
OTRAS	.0	.0	.0	.0	.0	.0	.0	.0	.0	.0	

Nota: El número total es mayor a la suma por tipo de droga, debido a la falta de registro.
Fuente: SISVEA -Centros de Integración Juvenil, 2009.

YUCATAN

MÉXICO
2010



CENAVECE
EPIDEMIOLOGÍA

SALUD



INFORME 2009



CENTROS DE TRATAMIENTO



Perfil sociodemográfico de la población que acude a los Centros de Tratamiento No Gubernamentales según Droga de Impacto, 2009
 YUCATAN

CARACTERISTICAS		GLOBAL	ALCOHOL	MARIJUANA	INHALABLES	ALUCINOGENOS	OTROS OPIACEOS	COCAINA Y DERIVADOS	DEPRESORES SNC	OTRAS DROGAS	METANFETAMINAS	TABACO	
		n=2,729	n=2,160	n=122	n=40	n=1	n=1	n=152	n=6	n=7	n=2	n=238	
SEXO	MASCULINO	68.6	62.0	96.7	97.5	100.0	100.0	98.0	100.0	100.0	100.0	88.2	
	FEMENINO	31.4	38.0	3.3	2.5	.0	.0	2.0	.0	.0	.0	11.8	
EDAD	14 AÑOS O MENOS	3.6	4.0	.0	2.5	.0	.0	2.6	.0	.0	.0	2.5	
	15-19 AÑOS	36.3	39.9	25.4	15.0	.0	.0	9.2	16.7	14.3	.0	31.9	
	20-24 AÑOS	14.4	13.4	18.0	20.0	.0	.0	23.7	16.7	.0	.0	15.5	
	25-29 AÑOS	9.9	8.2	18.0	22.5	100.0	.0	24.3	16.7	28.6	50.0	8.0	
	30-34 AÑOS	10.1	9.1	7.4	22.5	.0	.0	17.1	50.0	28.6	50.0	12.2	
ESCOLARIDAD	35 AÑOS O MAS	25.7	25.4	31.1	17.5	.0	100.0	23.0	.0	28.6	.0	29.8	
	NO FUE A LA ESCUELA	4.8	5.0	6.6	.0	.0	.0	1.3	.0	28.6	.0	4.6	
	PRIMARIA	27.6	27.2	18.9	25.0	.0	.0	17.1	16.7	14.3	.0	44.1	
	TECNICO POST-PRIMARIA	1.1	1.0	.8	.0	.0	.0	.7	16.7	14.3	.0	2.1	
	SECUNDARIA O PREVOCACIONAL	26.3	24.1	47.5	55.0	100.0	.0	41.4	50.0	28.6	100.0	20.2	
	TECNICO POST-SECUNDARIA	1.0	1.2	.0	.0	.0	.0	1.3	16.7	.0	.0	.0	
	PREPARATORIA O VOCACIONAL	34.8	37.8	22.1	17.5	.0	100.0	27.0	.0	14.3	.0	23.9	
	LICENCIATURA	4.1	3.7	4.1	2.5	.0	.0	9.9	.0	.0	.0	4.6	
	POSGRADO	.2	.1	.0	.0	.0	.0	1.3	.0	.0	.0	.4	
	ESTADO CIVIL	CASADO	35.7	36.8	26.2	7.5	.0	100.0	25.0	.0	42.9	.0	43.3
SOLTERO		53.8	55.2	50.8	57.5	100.0	.0	46.7	50.0	42.9	50.0	47.5	
DIVORCIADO		1.2	.6	2.5	2.5	.0	.0	6.6	33.3	.0	.0	2.1	
SEPARADO		3.3	2.2	11.5	17.5	.0	.0	9.9	16.7	14.3	.0	2.5	
VIUDO		1.1	1.2	.8	.0	.0	.0	.7	.0	.0	.0	.8	
SITUACION LABORAL	UNION LIBRE	4.8	4.1	8.2	15.0	.0	.0	11.2	.0	.0	50.0	3.8	
	ESTUDIANTE	35.9	40.7	10.7	15.0	.0	.0	5.9	.0	.0	.0	30.3	
	DESEMPLEADO	10.2	5.7	40.2	47.5	.0	.0	48.7	66.7	42.9	.0	2.1	
	DESOCUPADO	3.0	1.9	11.5	20.0	100.0	.0	8.6	33.3	.0	50.0	1.3	
	TRABAJO FIJO	21.4	20.9	17.2	12.5	.0	.0	22.4	.0	14.3	.0	30.3	
	TRABAJO OCASIONAL	18.9	18.0	20.5	5.0	.0	100.0	14.5	.0	28.6	50.0	31.5	
	AMA DE CASA	10.3	12.6	.0	.0	.0	.0	.0	.0	14.3	.0	3.8	
	JUBILADO	.2	.2	.0	.0	.0	.0	.0	.0	.0	.0	.8	
	ACUDIO A ESTE CENTRO EN FORMA	VOLUNTARIO	91.7	96.1	53.3	62.5	100.0	100.0	61.8	83.3	71.4	100.0	96.6
		LO LLEVARON AMIGOS O FAMILIARES	5.7	2.7	32.0	27.5	.0	.0	28.3	16.7	28.6	.0	.0
POR INDICACION LEGAL		1.6	.5	9.0	10.0	.0	.0	8.6	.0	.0	.0	2.5	
POR INDICACION MEDICA		.5	.4	3.3	.0	.0	.0	.0	.0	.0	.0	.4	
	OTROS	.4	.3	2.5	.0	.0	.0	1.3	.0	.0	.0	.4	

Inhalables (adhesivos, aerosoles, anestésicos, solventes y gases, limpiadores y otros nitratos (amiilo, butilo, isobutilo)).
 Alucinogenos (LSD, DET, DMT, DOB, DOM, STP, PCP, mescalina, psicobina, psicocina, belladona, mandrágora y datura).
 Otros opiáceos (opio o morfina y derivados).
 Cocaína y derivados (clorhidrato de cocaína, cocaína base (crack) y basuco).
 Depresores del SNC (benzodiazepinas, barbitúricos, otros compuestos y flunitrazepam).
 Otras drogas (antihistamínicos, metilfenidato y anfetamínicos, anorexígenos, anticolinérgicos/antiespasmódicos, antiparkinsonianos, antidepressivos, fenotiazinas, otros psicotrópicos (fenitoínas, valproico, iminoestilbenos) y refractolofeno).
 Metanfetaminas (cristal).
 Fuente: SISVEA -Centros de Tratamiento No Gubernamentales, 2009.



Patrón de consumo de la población que acude a Centros de Tratamiento No Gubernamentales según Droga de Impacto, 2009
 YUCATAN

CARACTERISTICAS		GLOBAL	ALCOHOL	MARIGUANA	INHALABLES	ALUCINOGENOS	OTROS OPIACEOS	COCAINA Y DERIVADOS	DEPRESORES SNC	OTRAS DROGAS	METANFETAMINAS	TABACO
		n=2,729	n=2,160	n=122	n=40	n=1	n=1	n=152	n=6	n=7	n=2	n=238
FRECUENCIA ACTUAL	DIARIO	26.6	16.6	84.3	84.6	100.0	.0	77.3	100.0	100.0	100.0	41.4
	2 A 3 VECES POR SEMANA	4.7	3.9	5.8	5.1	.0	.0	8.0	.0	.0	.0	9.7
	1 VEZ POR SEMANA	12.4	13.6	4.1	5.1	.0	.0	9.3	.0	.0	.0	9.3
	1 A 3 VECES POR MES	52.4	61.3	5.8	5.1	.0	.0	4.0	.0	.0	.0	38.0
	1 A 11 VECES AL AÑO	3.8	4.5	.0	.0	.0	.0	1.3	.0	.0	.0	1.7
EDAD DE INICIO	9 AÑOS O MENOS	1.1	.6	2.5	12.5	.0	.0	3.3	16.7	14.3	.0	.4
	10 - 14 AÑOS	29.4	26.2	54.9	60.0	100.0	.0	43.4	66.7	28.6	100.0	29.8
	15 - 19 AÑOS	54.7	57.6	36.9	25.0	.0	100.0	36.2	16.7	57.1	.0	55.9
	20 - 24 AÑOS	10.7	11.3	4.9	2.5	.0	.0	11.2	.0	.0	.0	10.1
	25 - 29 AÑOS	2.9	3.1	.0	.0	.0	.0	4.6	.0	.0	.0	2.9
	30 - 34 AÑOS	.6	.7	.0	.0	.0	.0	.0	.0	.0	.0	.4
	35 AÑOS Y MAS	.6	.6	.8	.0	.0	.0	1.3	.0	.0	.0	.4
DROGA DE INICIO	ALCOHOL	79.3	96.3	12.3	7.5	.0	100.0	24.3	16.7	14.3	.0	10.9
	MARIGUANA	5.6	.5	76.2	27.5	100.0	.0	20.4	50.0	28.6	50.0	.0
	INHALABLES	1.5	.0	3.3	60.0	.0	.0	7.9	.0	.0	.0	.0
	ALUCINOGENOS	.0	.0	.0	.0	.0	.0	.0	.0	.0	.0	.0
	HEROINA	.0	.0	.0	.0	.0	.0	.0	.0	.0	.0	.0
	OTROS OPIACEOS	.0	.0	.0	.0	.0	.0	.0	.0	.0	.0	.0
	COCAINA Y DERIVADOS	2.6	.1	3.3	.0	.0	.0	40.8	.0	14.3	.0	.0
	DEPRESORES SNC	.1	.0	.0	.0	.0	.0	.0	33.3	.0	.0	.0
	OTRAS DROGAS	.1	.0	.8	.0	.0	.0	.0	.0	28.6	.0	.0
	METANFETAMINAS	.0	.0	.0	.0	.0	.0	.0	.0	.0	.0	.0
TABACO	10.8	3.0	4.1	5.0	.0	.0	6.6	.0	14.3	50.0	89.1	

Inhalables (adhesivos, aerosoles, anestésicos, solventes y gases, limpiadores y otros nitratos (amilo, butilo, isobutilo)).

Alucinogenos (LSD, DET, DMT, DOB, DOM, STP, PCP, mescalina, psilocibina, psilocina, belladona, mandrágora y datura).

Otros opiáceos (opio o morfina y derivados).

Cocaína y derivados (clorhidrato de cocaína, cocaína base (crack) y basuco).

Depresores del SNC (benzodiazepinas, barbitúricos, otros compuestos y flunitrazepam).

Otras drogas (antihistamínicos, metilfenidato y anfetamínicos, anorexígenos, anticolinérgicos/antiespasmódicos, antiparkinsonianos, antidepresivos, fenotiazinas, otros psicotrópicos (fenitoínas, valproico, iminoestilbenos) y refractyl ofeno).

Metanfetaminas (cristal).

Fuente: SISVEA -Centros de Tratamiento No Gubernamentales, 2009.



**Características sociodemográficas de pacientes que acuden a Centros de Tratamiento No Gubernamentales (ONG's) según Droga de Inicio, 2009
YUCATAN**

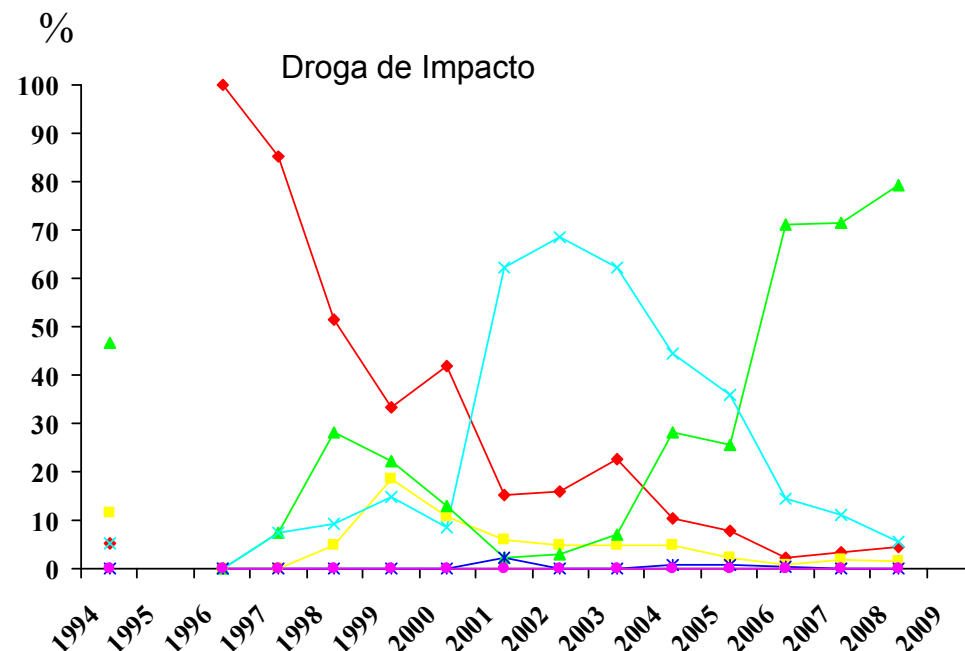
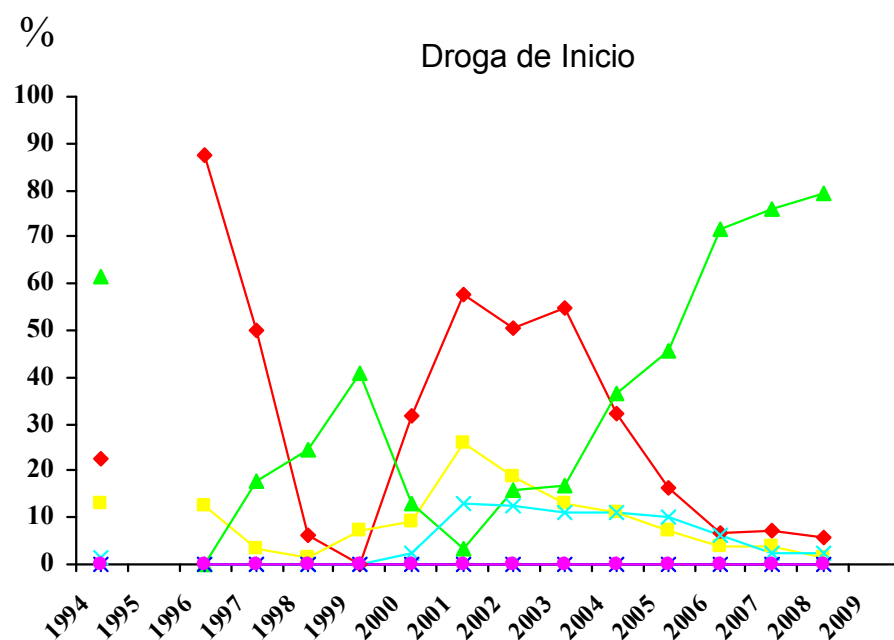
CARACTERISTICAS		GLOBAL	ALCOHOL	MARIGUANA	INHALABLES	COCAINA Y DERIVADOS	DEPRESORES SNC	OTRAS DROGAS	TABACO
		n=2,729	n=2,165	n=152	n=41	n=70	n=2	n=3	n=296
SEXO	MASCULINO	68.6	62.4	96.7	100.0	97.1	100.0	100.0	87.8
	FEMENINO	31.4	37.6	3.3	.0	2.9	.0	.0	12.2
EDAD	14 AÑOS O MENOS	3.6	4.1	.0	2.4	5.7	.0	.0	1.4
	15-19 AÑOS	36.3	39.8	17.8	17.1	15.7	50.0	.0	28.4
	20-24 AÑOS	14.4	13.0	18.4	19.5	22.9	.0	33.3	19.9
	25-29 AÑOS	9.9	8.3	20.4	24.4	28.6	.0	.0	9.8
	30-34 AÑOS	10.1	9.4	15.1	9.8	7.1	50.0	33.3	12.8
	35 AÑOS O MAS	25.7	25.5	28.3	26.8	20.0	.0	33.3	27.7
NIVEL ACADÉMICO	NO FUE A LA ESCUELA	4.8	5.1	5.3	.0	2.9	.0	.0	3.7
	PRIMARIA	27.6	27.4	18.4	22.0	15.7	50.0	33.3	37.2
	TECNICO POST-PRIMARIA	1.1	1.1	.7	.0	1.4	.0	.0	1.7
	SECUNDARIA O PREVOCACIONAL	26.3	23.8	48.0	53.7	47.1	50.0	33.3	25.0
	TECNICO POST-SECUNDARIA	1.0	1.2	.7	.0	1.4	.0	.0	.0
	PREPARATORIA O VOCACIONAL	34.8	37.7	21.1	14.6	27.1	.0	33.3	25.7
	LICENCIATURA	4.1	3.6	5.9	9.8	2.9	.0	.0	6.1
ESTADO CIVIL	POSGRADO	.2	.1	.0	.0	1.4	.0	.0	.7
	SOLTERO	53.8	54.7	50.7	56.1	48.6	50.0	66.7	49.7
	CASADO	35.7	36.6	26.3	9.8	28.6	.0	.0	39.9
	DIVORCIADO	1.2	.9	3.9	2.4	4.3	.0	.0	1.7
	SEPARADO	3.3	2.2	13.8	17.1	5.7	50.0	33.3	3.0
	VIUDO	1.1	1.3	.0	.0	.0	.0	.0	.7
	UNION LIBRE	4.8	4.3	5.3	14.6	12.9	.0	.0	5.1
EDAD DE INICIO	9 AÑOS O MENOS	1.1	.7	4.6	4.9	.0	.0	.0	1.4
	10 - 14 AÑOS	29.4	26.8	50.7	73.2	31.4	50.0	66.7	30.1
	15 - 19 AÑOS	54.7	56.8	34.9	19.5	42.9	50.0	33.3	57.4
	20 - 24 AÑOS	10.7	11.3	8.6	2.4	14.3	.0	.0	7.8
	25 - 29 AÑOS	2.9	3.0	.7	.0	8.6	.0	.0	2.4
	30 - 34 AÑOS	.6	.7	.0	.0	.0	.0	.0	.7
FRECUENCIA DE INICIO	35 AÑOS Y MAS	.6	.6	.7	.0	2.9	.0	.0	.3
	DIARIO	25.0	16.2	83.6	80.5	65.7	100.0	100.0	40.2
	2 A 3 VECES POR SEMANA	5.3	4.6	5.9	9.8	15.7	.0	.0	7.1
	1 VEZ POR SEMANA	13.2	14.5	3.9	7.3	10.0	.0	.0	10.5
	1 A 3 VECES AL MES	52.7	60.1	6.6	2.4	8.6	.0	.0	40.9
1 A 11 VECES AL AÑO	3.8	4.6	.0	.0	.0	.0	.0	1.4	

Inhalables (adhesivos, aerosoles, anestésicos, solventes y gases, limpiadores y otros nitritos (amilo, butilo, isobutilo)).
 Alucinogenos (LSD, DET, DMT, DOB, DOM, STP, PCP, mescalina, psilocibina, psilocina, belladona, mandrágora y datura).
 Otros opiáceos (opio o morfina y derivados).
 Cocaína y derivados (clorhidrato de cocaína, cocaína base (crack) y basuco).
 Depresores del SNC (benzodiacepinas, barbitúricos, otros compuestos y flunitrazepam).
 Otras drogas (antihistamínicos, metilfenidato y anfetamínicos, anorexígenos, anticolinérgicos/antiespasmódicos, antiparkinsonianos, antidepresivos, fenotiazinas, otros psicotrópicos (fenitoínas, valproico, iminoestilbenos) y refractyl ofeno).
 Metanfetaminas (cristal).

Fuente: SISVEA -Centros de Tratamiento No Gubernamentales, 2009.



Comparación entre la droga de inicio y la droga de impacto reportada por los pacientes que acuden a los Centros de Tratamiento No Gubernamentales (ONG's) 1994 - 2009



—♦— Mariguana —■— Inhalables —▲— Alcohol —×— Cocaína —*— Heroína —●— Metanfetaminas

Metanfetaminas (cristal).

Fuente: SISVEA Centros de Tratamiento No Gubernamentales, 2009.



***CONSEJO TUTELAR DE
MENORES***



**Características sociales y tipo de infracción cometida por los menores infractores usuarios de drogas 2009
 YUCATAN**

CARACTERISTICAS		GLOBAL	MARIGUANA	INHALABLES	ALCOHOL	COCAINA Y DERIVADOS	TABACO
		n=141	n=58	n=23	n=74	n=39	n=65
SEXO	MASCULINO	95.0	94.8	91.3	94.6	97.4	98.5
	FEMENINO	5.0	5.2	8.7	5.4	2.6	1.5
EDAD	5 A 9 AÑOS	.0	.0	.0	.0	.0	.0
	10 A 14 AÑOS	16.7	16.4	14.3	10.0	19.4	9.7
	15 A 18 AÑOS	83.3	83.6	85.7	90.0	80.6	90.3
ESCOLARIDAD	PRIMARIA	63.1	69.0	65.2	66.2	59.0	63.1
	SECUNDARIA	33.3	27.6	30.4	31.1	38.5	33.8
	PREPA	3.5	3.4	4.3	2.7	2.6	3.1
OCUPACION	LIC O POS	.0	.0	.0	.0	.0	.0
	NO ESTUDIO	.0	.0	.0	.0	.0	.0
	ESTUDIANTE	23.6	15.5	8.7	18.9	7.7	18.5
	EMPLEADO	61.4	67.2	69.6	67.6	74.4	66.2
	SUBEMPLEADO	4.3	3.4	4.3	2.7	2.6	4.6
USA TATUAJES	HOGAR	1.4	1.7	4.3	2.7	2.6	.0
	NINGUNA	9.3	12.1	13.0	8.1	12.8	10.8
	SI	48.9	67.2	65.2	56.8	59.0	58.5
HA PERTENECIDO A UNA BANDA	NO	51.1	32.8	34.8	43.2	41.0	41.5
	SI	24.1	39.7	47.8	20.3	41.0	26.2
INFRACCION BAJO INTOXICACION	NO	75.9	60.3	52.2	79.7	59.0	73.8
	SI	34.0	39.7	60.9	35.1	43.6	33.8
TIPO DE INFRACCION	NO	66.0	60.3	39.1	64.9	56.4	66.2
	ROBO	51.8	62.1	34.8	52.7	61.5	53.8
	VIOLACION	21.3	17.2	21.7	16.2	20.5	15.4
	HOMICIDIO	16.3	17.2	39.1	16.2	12.8	18.5
	LESIONES A TERCEROS	6.4	1.7	.0	6.8	5.1	7.7
	DAÑOS EN PROPIEDAD AJENA	1.4	.0	.0	1.4	.0	1.5
	SECUESTRO	.0	.0	.0	.0	.0	.0
	DELITOS CONTRA LA SALUD	.7	.0	.0	1.4	.0	.0
	CONSUMO DE DROGAS	.0	.0	.0	.0	.0	.0
	PORTACION DE ARMA	100.0	100.0	100.0	100.0	100.0	100.0
	OTROS	4.3	1.7	4.3	5.4	5.1	4.6
	LUGAR DE LA INFRACCION	VIA PUBLICA	47.5	55.2	52.2	48.6	51.3
HOGAR		41.1	29.3	30.4	40.5	41.0	38.5
TRABAJO		3.5	1.7	.0	4.1	.0	4.6
ESCUELA		1.4	3.4	.0	2.7	2.6	3.1
AEREOPUERTO INTERNACIONAL (ADUANA)		.0	.0	.0	.0	.0	.0
LUGAR DE RECREO		.7	1.7	4.3	.0	2.6	.0
OTRO	5.7	8.6	13.0	4.1	2.6	1.5	

Fuente: SISVEA, Consejo Tutelar de Menores, 2009



FORENSE



**Tipo de muerte bajo intoxicación según droga 2009
 YUCATAN**

CARACTERISTICAS	GLOBAL (BAJO EFECTO)	ALCOHOL	DEPRESORES DEL SNC	COCAINA Y DERIVADOS	MARIGUANA	
	n=270	n=164	n=79	n=27	n=4	
SEXO	MASCULINO	87.8	90.9	82.3	81.5	100.0
	FEMENINO	12.2	9.1	17.7	18.5	.0
EDAD	5 A 9 AÑOS	.4	.6	.0	.0	.0
	10 A 14 AÑOS	.0	.0	.0	.0	.0
	15 A 19 AÑOS	5.9	3.7	8.9	3.7	25.0
	20 A 24 AÑOS	11.9	13.4	10.1	7.4	.0
	25 A 29 AÑOS	10.7	12.2	8.9	11.1	25.0
	30 A 34 AÑOS	8.9	9.1	6.3	14.8	50.0
	35 A 39 AÑOS	7.8	9.8	2.5	11.1	.0
	40 AÑOS O MÁS	54.4	51.2	63.3	51.9	.0
CAUSA DE MUERTE	ATROPELLADO	12.6	14.6	3.8	25.9	.0
	CHOQUE DE VEHICULO DE MOTOR	4.1	4.3	3.8	3.7	.0
	CAIDA	1.5	1.2	2.5	.0	.0
	ELECTROCUTADO	1.5	1.8	1.3	.0	.0
	QUEMADO	3.3	1.2	7.6	3.7	.0
	GOLPE POR OBJETO CONTUNDENTE	.4	.0	.0	.0	.0
	ASFIXIA	.4	.6	.0	.0	.0
	APLASTAMIENTO	.0	.0	.0	.0	.0
	ARMA DE FUEGO	1.5	1.2	.0	3.7	25.0
	ARMA BLANCA (PUNZO CORTANTE)	.7	1.2	.0	.0	.0
	VIOLACION	.0	.0	.0	.0	.0
	INTOXICADO	1.9	.6	3.8	3.7	.0
	ENVENENADO	.4	.6	.0	.0	.0
	OTROS	71.9	72.6	77.2	59.3	75.0
LUGAR DONDE OCURRIO LA CAUSA DE MUERTE	TRANSITO	11.5	12.2	6.3	22.2	.0
	HOGAR	27.4	37.2	6.3	33.3	.0
	VIA PUBLICA	28.5	32.3	21.5	25.9	25.0
	BAÑOS PUBLICOS	.0	.0	.0	.0	.0
	AREAS ESCOLARES	.0	.0	.0	.0	.0
	LUGARES DE RECREO	1.9	1.2	1.3	3.7	25.0
	TRABAJO	.4	.6	.0	.0	.0
	ARES DE SERVICIO	30.4	16.5	64.6	14.8	50.0
	OTROS	.0	.0	.0	.0	.0

N=658 "MUERTES REGISTRADAS".
 Otros opiáceos (opio o morfina y derivados).
 Cocaína y derivados (clorhidrato de cocaína, cocaína base (crack) y basuco).
 Depresores del SNC (benzodiazepinas, barbitúricos, otros compuestos y flunitrazepam).
 Fuente: SISVEA, Servicios Médico Forense, 2009



***SERVICIOS DE
URGENCIAS***



**Proporción de pacientes bajo influjo de drogas, atendidos debido a lesiones por causa externa en Servicios de Urgencias, según tipo de droga
 2009
 YUCATAN**

LESIONES POR CAUSA EXTERNA (%)	ALCOHOL	
	n=2	
ACCIDENTE AUTOMOVILISTICO	50.0	
ATROPELLADO	.0	
CAIDA	.0	
ENVENENADO O INTOXICADO	.0	
GOLPES	50.0	
HERIDA POR ARMA DE FUEGO	.0	
HERIDA POR OBJETO PUNO CORTANTE	.0	
VIOLACION	.0	
QUEMADURA	.0	
ASFIXIA	.0	
APLASTAMIENTO	.0	
ELECTROCUCION	.0	
OTRAS	.0	
NO CONTESTO	.0	
Total	100.0	

Inhalables (adhesivos, aerosoles, anestésicos, solventes y gases, limpiadores y otros nitritos (amilo, butilo, isobutilo)).
 Alucinogenos (LSD, DET, DMT, DOB, DOM, STP, PCP, mescalina, psilocibina, psilocina, belladona, mandrágora y datura).
 Otros opiáceos (opio o morfina y derivados).
 Cocaína y derivados (clorhidrato de cocaína, cocaína base (crack) y basuco).
 Depresores del SNC (benzodiacepinas, barbitúricos, otros compuestos y flunitrazepam).
 Otras drogas (antihistamínicos, metilfenidato y anfetamínicos, anorexígenos, anticolinérgicos/antiespasmodicos, antiparkinsonianos, antidepresivos, fenotiazinas, otros psicotrópicos (fenitoínas, valproico, iminoestilbenos) y refractyl ofteno).
 N=2 SISVEA, Servicio Médico de Urgencias, 2009
 Nota:La suma total por tipo de droga es mayor al número de pacientes debido al multiuso de drogas

Fuente: SISVEA, Servicios de Urgencias, 2009



**Proporción de pacientes que solicitaron atención en los Servicios de Urgencias por Patología,
según drogas consumidas en los últimos 30 días**

2009

YUCATAN



PATOLOGIA (%)	ALCOHOL	OTROS OPIACEOS	TABACO
	n=11	n=6	n=5
BRONQUITIS/ENFISEMA/ASMA	9.1	.0	.0
CA DE TRAQUEA/BRONQUIOS/PULMON	9.1	.0	20.0
ENFERMEDAD ISQUEMICA DEL CORAZON	.0	.0	.0
HIPERTENSION	27.3	16.7	.0
ENFERMEDAD CEREBROVASCULAR	.0	.0	.0
OTRA AFECCION NEUROLOGICA	.0	.0	.0
CIRROSIS/GASTRITIS	18.2	.0	.0
SANGRADO DE TUBO DIGESTIVO	.0	16.7	.0
URGENCIAS QUIRURGICAS	.0	.0	.0
PSICOSIS ALCOHOLICA	.0	.0	.0
AFECCION GINECO-OBSTETRICA	.0	.0	.0
AFECCION OSTCO-MUSCULAR	.0	.0	.0
AFECCION DERMATOLOGICA	.0	.0	.0
DIABETES MELLITUS	.0	16.7	.0
SIDA	9.1	.0	.0
OTRAS	54.5	66.7	80.0
NINGUNA	9.1	.0	.0

Inhalables (adhesivos, aerosoles, anestésicos, solventes y gases, limpiadores y otros nitritos (amilo, butilo, isobutilo)).

Alucinogenos (LSD, DET, DMT, DOB, DOM, STP, PCP, mescalina, psilocibina, psilocina, belladona, mandrágora y datura).

Otros opiáceos (opio o morfina y derivados).

Cocaína y derivados (clorhidrato de cocaína, cocaína base (crack) y basuco).

Depresores del SNC (benzodiazepinas, barbitúricos, otros compuestos y flunitrazepam).

Otras drogas (antihistamínicos, metilfenidato y anfetamínicos, anorexígenos, anticolinérgicos/antiespasmódicos, antiparkinsonianos, antidepresivos, fenotiazinas, otros psicotrópicos (fenitoínas, valproico, iminoestilbenos) y refractyl ofteno).

N=40

Nota:El total por tipo de droga y/o patología no suman el 100% ya que cada paciente pudo tener respuestas multiples

Fuente: SISVEA, Servicios de Urgencias, 2009



***CENTROS DE
INTEGRACIÓN
JUVENIL***



**Perfil Sociodemográfico de la Población que acudió a Centros de Integración Juvenil según Droga de Inicio, 2009
YUCATAN**

CARACTERISTICAS		DROGA DE INICIO						
		GLOBAL	TABACO	ALCOHOL	MARIGUANA	COCAÍNA	INHALABLES	DEPRESORES
		N=243	n=137	n=74	n=21	n=3	n=2	n=6
SEXO	MASCULINO	80.2	77.4	85.1	85.7	100.0	100.0	50.0
	FEMENINO	19.8	22.6	14.9	14.3	.0	.0	50.0
EDAD ACTUAL	9 AÑOS Ó MENOS	.0	.0	.0	.0	.0	.0	.0
	10-14 AÑOS	8.3	7.4	8.1	14.3	.0	50.0	.0
	15-19 AÑOS	32.2	39.7	16.2	42.9	.0	50.0	33.3
	20-24 AÑOS	17.8	16.2	21.6	19.0	.0	.0	16.7
	25-29 AÑOS	13.6	11.8	13.5	14.3	100.0	.0	16.7
	30-34 AÑOS	9.5	6.6	17.6	4.8	.0	.0	.0
	35 AÑOS Y MAS	18.6	18.4	23.0	4.8	.0	.0	33.3
ESTADO CIVIL	SOLTERO	59.3	65.0	47.3	71.4	.0	50.0	66.7
	CASADO	16.5	12.4	27.0	.0	.0	50.0	33.3
	U. LIBRE	8.6	6.6	8.1	14.3	100.0	.0	.0
	SEPARADO	7.4	6.6	10.8	4.8	.0	.0	.0
	DIVORCIADO	3.7	2.9	5.4	4.8	.0	.0	.0
	VIUDO	.0	.0	.0	.0	.0	.0	.0
	NO ESPECIFICA	4.5	6.6	1.4	4.8	.0	.0	.0
ESCOLARIDAD	SIN ESTUDIOS NO SABE LEER NI ESCRIBIR	.0	.0	.0	.0	.0	.0	.0
	SIN ESTUDIOS SABE LEER Y ESCRIBIR	1.7	.7	2.7	5.3	.0	.0	.0
	PRIMARIA	11.3	11.8	9.5	10.5	.0	50.0	16.7
	SECUNDARIA	38.3	38.2	37.8	36.8	66.7	50.0	33.3
	TECNICO O COMERCIAL	1.7	.7	4.1	.0	.0	.0	.0
	BACHILLERATO	32.1	33.8	29.7	31.6	33.3	.0	33.3
	LICENCIATURA	14.6	14.0	16.2	15.8	.0	.0	16.7
OCUPACION	POSGRADO	.4	.7	.0	.0	.0	.0	.0
	ESTUDIANTE	25.8	29.3	14.3	41.2	.0	50.0	50.0
	ESTUDIA Y TRABAJA	5.0	7.3	2.9	.0	.0	.0	.0
	LABORAL ESTABLE	25.3	22.0	37.1	5.9	33.3	.0	16.7
	LABORAL INESTABLE	15.4	10.6	18.6	29.4	66.7	50.0	.0
	DESEMPLEADO	11.8	11.4	12.9	11.8	.0	.0	16.7
	DESOCUPADO	13.1	14.6	12.9	11.8	.0	.0	.0
NIVEL SOCIOECONOMICO	HOGAR	2.7	3.3	1.4	.0	.0	.0	16.7
	PENSIONADO	.9	1.6	.0	.0	.0	.0	.0
	ALTO	2.0	1.8	3.1	.0	.0	.0	.0
	MEDIO ALTO	17.6	17.9	20.0	15.8	.0	.0	.0
MEDIO BAJO	59.0	60.7	52.3	78.9	33.3	.0	75.0	
BAJO	20.5	17.9	24.6	5.3	66.7	100.0	25.0	
POBREZA EXTREMA	1.0	1.8	.0	.0	.0	.0	.0	

Nota: El número total es mayor a la suma por tipo de droga, debido a la falta de registro.

Fuente: SISVEA -Centros de Integración Juvenil, 2009.



Perfil Sociodemográfico de la Población que acudió a Centros de Integración Juvenil según Droga de Impacto, 2009
YUCATAN

CARACTERISTICAS		DROGA DE IMPACTO									
		GLOBAL	TABACO	ALCOHOL	MARIGUANA	COCAÍNA	INHALABLES	ESTIMULANTES	DE DISEÑO	DEPRESORES	OPIACEOS
		N=124	n=9	n=50	n=22	n=27	n=3	n=2	n=2	n=8	n=1
SEXO	MASCULINO	84.7	77.8	86.0	90.9	92.6	66.7	.0	100.0	62.5	100.0
	FEMENINO	15.3	22.2	14.0	9.1	7.4	33.3	100.0	.0	37.5	.0
EDAD ACTUAL	9 AÑOS Ó MENOS	.0	.0	.0	.0	.0	.0	.0	.0	.0	.0
	10-14 AÑOS	5.7	11.1	4.0	9.1	.0	66.7	.0	.0	.0	.0
	15-19 AÑOS	26.8	22.2	24.0	59.1	7.7	.0	50.0	.0	37.5	.0
	20-24 AÑOS	20.3	.0	16.0	18.2	30.8	33.3	.0	100.0	25.0	.0
	25-29 AÑOS	19.5	33.3	20.0	4.5	34.6	.0	.0	.0	12.5	.0
	30-34 AÑOS	8.1	11.1	8.0	9.1	7.7	.0	50.0	.0	.0	.0
	35 AÑOS Y MAS	19.5	22.2	28.0	.0	19.2	.0	.0	.0	25.0	100.0
ESTADO CIVIL	SOLTERO	57.3	55.6	56.0	72.7	40.7	66.7	100.0	100.0	62.5	.0
	CASADO	18.5	.0	24.0	9.1	18.5	33.3	.0	.0	25.0	100.0
	U. LIBRE	9.7	11.1	8.0	4.5	22.2	.0	.0	.0	.0	.0
	SEPARADO	8.9	.0	8.0	9.1	14.8	.0	.0	.0	12.5	.0
	DIVORCIADO	.8	.0	2.0	.0	.0	.0	.0	.0	.0	.0
	VIUDO	.0	.0	.0	.0	.0	.0	.0	.0	.0	.0
ESCOLARIDAD	NO ESPECIFICA	4.8	33.3	2.0	4.5	3.7	.0	.0	.0	.0	.0
	SIN ESTUDIOS NO SABE LEER NI ESCRIBIR	.0	.0	.0	.0	.0	.0	.0	.0	.0	.0
	SIN ESTUDIOS SABE LEER Y ESCRIBIR	.8	.0	2.0	.0	.0	.0	.0	.0	.0	.0
	PRIMARIA	12.2	.0	12.0	14.3	11.1	33.3	.0	50.0	12.5	.0
	SECUNDARIA	36.6	11.1	34.0	42.9	40.7	66.7	50.0	.0	50.0	.0
	TECNICO O COMERCIAL	1.6	.0	2.0	.0	3.7	.0	.0	.0	.0	.0
	BACHILLERATO	28.5	44.4	22.0	33.3	37.0	.0	50.0	50.0	12.5	.0
	LICENCIATURA	19.5	44.4	28.0	9.5	7.4	.0	.0	.0	25.0	.0
	POSGRADO	.8	.0	.0	.0	.0	.0	.0	.0	.0	100.0
OCUPACION	ESTUDIANTE	23.9	25.0	25.0	35.3	4.0	33.3	100.0	50.0	28.6	.0
	ESTUDIA Y TRABAJA	4.6	.0	6.8	5.9	4.0	.0	.0	.0	.0	.0
	LABORAL ESTABLE	27.5	50.0	27.3	11.8	40.0	.0	.0	.0	14.3	100.0
	LABORAL INESTABLE	15.6	.0	15.9	17.6	24.0	.0	.0	.0	14.3	.0
	DESEMPLEADO	10.1	.0	6.8	17.6	12.0	.0	.0	50.0	14.3	.0
	DESOCUPADO	14.7	.0	18.2	11.8	12.0	66.7	.0	.0	14.3	.0
	HOGAR	1.8	.0	.0	.0	4.0	.0	.0	.0	14.3	.0
	PENSIONADO	1.8	25.0	.0	.0	.0	.0	.0	.0	.0	.0
NIVEL SOCIOECONOMICO	ALTO	1.0	.0	2.5	.0	.0	.0	.0	.0	.0	.0
	MEDIO ALTO	21.8	50.0	17.5	22.2	19.0	.0	.0	50.0	14.3	100.0
	MEDIO BAJO	55.4	25.0	55.0	72.2	57.1	.0	100.0	50.0	71.4	.0
	BAJO	20.8	25.0	22.5	5.6	23.8	100.0	.0	.0	14.3	.0
	POBREZA EXTREMA	1.0	.0	2.5	.0	.0	.0	.0	.0	.0	.0
DROGA DE INICIO	TABACO	52.0	88.9	38.0	63.6	57.7	66.7	100.0	.0	37.5	100.0
	ALCOHOL	33.3	11.1	56.0	4.5	34.6	.0	.0	50.0	12.5	.0
	MARIGUANA	9.8	.0	6.0	31.8	3.8	.0	.0	50.0	.0	.0
	COCAÍNA	.8	.0	.0	.0	3.8	.0	.0	.0	.0	.0
	INHALABLES	.8	.0	.0	.0	.0	33.3	.0	.0	.0	.0
	ESTIMULANTES	.0	.0	.0	.0	.0	.0	.0	.0	.0	.0
	DE DISEÑO	.0	.0	.0	.0	.0	.0	.0	.0	.0	.0
	ALUCINOGENAS	.0	.0	.0	.0	.0	.0	.0	.0	.0	.0
	DEPRESORES	3.3	.0	.0	.0	.0	.0	.0	.0	50.0	.0
	OPIACEOS	.0	.0	.0	.0	.0	.0	.0	.0	.0	.0
	OTRAS	.0	.0	.0	.0	.0	.0	.0	.0	.0	.0

Nota: El número total es mayor a la suma por tipo de droga, debido a la falta de registro.
Fuente: SISVEA -Centros de Integración Juvenil, 2009.

ZACATECAS

MÉXICO
2010



CENAVECE
EPIDEMIOLOGÍA

SALUD



INFORME 2009



CENTROS DE TRATAMIENTO



**Perfil sociodemográfico de la población que acude a los Centros de Tratamiento No Gubernamentales según Droga de Impacto, 2009
 ZACATECAS**

CARACTERISTICAS		GLOBAL	ALCOHOL	MARIGUANA	INHALABLES	ALUCINOGENOS	HEROINA	OTROS OPIACEOS	COCAINA Y DERIVADOS	DEPRESO RES SNC	METANFETA MINAS	TABACO
		n=636	n=367	n=82	n=20	n=1	n=6	n=1	n=108	n=6	n=21	n=24
SEXO	MASCULINO	94.3	94.3	95.1	90.0	100.0	100.0	100.0	96.3	83.3	100.0	83.3
	FEMENINO	5.7	5.7	4.9	10.0	.0	.0	.0	3.7	16.7	.0	16.7
EDAD	14 AÑOS O MENOS	2.5	.5	6.1	15.0	.0	.0	.0	1.9	.0	.0	16.7
	15-19 AÑOS	12.4	6.5	35.4	15.0	100.0	16.7	.0	12.0	.0	28.6	8.3
	20-24 AÑOS	11.8	7.1	15.9	30.0	.0	16.7	.0	19.4	16.7	28.6	4.2
	25-29 AÑOS	13.1	10.9	19.5	15.0	.0	16.7	100.0	15.7	16.7	14.3	4.2
	30-34 AÑOS	13.5	12.8	6.1	15.0	.0	.0	.0	25.0	.0	4.8	12.5
	35 AÑOS O MAS	46.7	62.1	17.1	10.0	.0	50.0	.0	25.9	66.7	23.8	54.2
ESCOLARIDAD	NO FUE A LA ESCUELA	4.1	5.8	1.2	.0	.0	.0	.0	1.9	.0	4.8	4.3
	PRIMARIA	41.2	45.8	35.8	50.0	.0	33.3	.0	26.2	66.7	33.3	56.5
	TECNICO POST-PRIMARIA	1.9	1.6	2.5	.0	.0	.0	.0	.9	.0	4.8	8.7
	SECUNDARIA O PREVOCACIONAL	31.7	26.0	46.9	40.0	.0	50.0	.0	39.3	16.7	47.6	13.0
	TECNICO POST-SECUNDARIA	.5	.5	.0	.0	.0	.0	.0	.9	.0	.0	.0
	PREPARATORIA O VOCACIONAL	14.6	12.9	9.9	10.0	100.0	16.7	100.0	27.1	.0	9.5	4.3
	LICENCIATURA	5.9	7.1	3.7	.0	.0	.0	.0	3.7	16.7	.0	13.0
	POSGRADO	.2	.3	.0	.0	.0	.0	.0	.0	.0	.0	.0
ESTADO CIVIL	CASADO	31.7	41.0	6.1	10.0	.0	33.3	.0	27.1	.0	9.5	45.8
	SOLTERO	47.0	37.7	79.3	55.0	100.0	33.3	100.0	48.6	50.0	76.2	37.5
	DIVORCIADO	5.0	4.4	2.4	.0	.0	16.7	.0	8.4	50.0	.0	4.2
	SEPARADO	8.2	9.0	7.3	20.0	.0	16.7	.0	4.7	.0	4.8	8.3
	VIUDO	1.1	1.9	.0	.0	.0	.0	.0	.0	.0	.0	.0
	UNION LIBRE	6.9	6.0	4.9	15.0	.0	.0	.0	11.2	.0	9.5	4.2
SITUACION LABORAL	ESTUDIANTE	5.0	3.6	12.7	10.5	.0	.0	.0	3.8	.0	10.5	.0
	DESEMPLEADO	21.9	17.9	20.3	42.1	.0	33.3	.0	33.7	33.3	26.3	12.5
	DESOCUPADO	12.7	13.2	15.2	10.5	.0	.0	.0	4.8	66.7	31.6	8.3
	TRABAJO FIJO	30.5	34.5	20.3	.0	100.0	.0	100.0	34.6	.0	5.3	41.7
	TRABAJO OCASIONAL	27.1	27.5	30.4	36.8	.0	66.7	.0	21.2	.0	26.3	29.2
	AMA DE CASA	1.3	1.1	1.3	.0	.0	.0	.0	1.0	.0	.0	8.3
	JUBILADO	1.5	2.2	.0	.0	.0	.0	.0	1.0	.0	.0	.0
	VOLUNTARIO	42.9	41.4	50.0	10.0	100.0	33.3	100.0	49.1	50.0	33.3	45.8
ACUDIO A ESTE CENTRO EN FORMA	LO LLEVARON AMIGOS O FAMILIARES	49.5	52.6	40.2	75.0	.0	66.7	.0	44.4	50.0	52.4	33.3
	POR INDICACION LEGAL	3.8	2.7	7.3	5.0	.0	.0	.0	1.9	.0	4.8	16.7
	POR INDICACION MEDICA	1.6	1.4	1.2	5.0	.0	.0	.0	1.9	.0	.0	4.2
	OTROS	2.2	1.9	1.2	5.0	.0	.0	.0	2.8	.0	9.5	.0

Inhalables (adhesivos, aerosoles, anestésicos, solventes y gases, limpiadores y otros nitratos (amilo, butilo, isobutilo)).

Alucinogenos (LSD, DET, DMT, DOB, DOM, STP, PCP, mescalina, psilocibina, psilocina, belladona, mandrágora y datura).

Otros opiáceos (opio o morfina y derivados).

Cocaína y derivados (clorhidrato de cocaína, cocaína base (crack) y basuco).

Depresores del SNC (benzodiacepinas, barbitúricos, otros compuestos y flunitrazepam).

Otras drogas (antihistamínicos, metilfenidato y anfetamínicos, anorexígenos, anticolinérgicos/antiespasmódicos, antiparkinsonianos, antidepressivos, fenotiazinas, otros psicotrópicos (fenitoínas, valproico, iminoestilbenos) y refractil ofeno).

Metanfetaminas (cristal).

Fuente: SISVEA -Centros de Tratamiento No Gubernamentales, 2009.



**Patrón de consumo de la población que acude a Centros de Tratamiento No Gubernamentales según Droga de Impacto, 2009
ZACATECAS**

CARACTERÍSTICAS		GLOBAL	ALCOHOL	MARIGUANA	INHALABLES	ALUICINOGENOS	HEROINA	OTROS OPIACEOS	COCAINA Y DERIVADOS	DEPRESORES SNC	METANFETAMINAS	TABACO
		n=636	n=367	n=82	n=20	n=1	n=6	n=1	n=108	n=6	n=21	n=24
FRECUENCIA ACTUAL	DIARIO	62.9	61.9	72.0	75.0	.0	50.0	100.0	52.8	100.0	47.6	91.7
	2 A 3 VECES POR SEMANA	9.7	7.9	15.9	5.0	.0	16.7	.0	14.8	.0	9.5	.0
	1 VEZ POR SEMANA	18.9	23.4	8.5	15.0	.0	.0	.0	18.5	.0	14.3	4.2
	1 A 3 VECES POR MES	5.5	4.6	3.7	5.0	.0	16.7	.0	7.4	.0	19.0	4.2
EDAD DE INICIO	1 A 11 VECES AL AÑO	3.0	2.2	.0	.0	100.0	16.7	.0	6.5	.0	9.5	.0
	9 AÑOS O MENOS	6.4	3.8	8.5	10.0	.0	.0	.0	11.1	.0	14.3	12.5
	10 - 14 AÑOS	44.7	39.8	56.1	55.0	.0	83.3	100.0	46.3	83.3	52.4	37.5
	15 - 19 AÑOS	39.0	43.3	28.0	35.0	100.0	16.7	.0	37.0	16.7	33.3	37.5
	20 - 24 AÑOS	7.2	9.8	3.7	.0	.0	.0	.0	4.6	.0	.0	8.3
	25 - 29 AÑOS	1.9	2.2	2.4	.0	.0	.0	.0	.9	.0	.0	4.2
	30 - 34 AÑOS	.3	.3	1.2	.0	.0	.0	.0	.0	.0	.0	.0
	35 AÑOS Y MAS	.5	.8	.0	.0	.0	.0	.0	.0	.0	.0	.0
DROGA DE INICIO	ALCOHOL	54.4	67.0	35.4	35.0	.0	33.3	.0	45.4	.0	38.1	20.8
	MARIGUANA	10.4	2.2	37.8	20.0	100.0	50.0	.0	10.2	.0	38.1	.0
	INHALABLES	3.0	.8	3.7	25.0	.0	.0	.0	5.6	16.7	.0	4.2
	ALUICINOGENOS	.0	.0	.0	.0	.0	.0	.0	.0	.0	.0	.0
	HEROINA	.0	.0	.0	.0	.0	.0	.0	.0	.0	.0	.0
	OTROS OPIACEOS	.0	.0	.0	.0	.0	.0	.0	.0	.0	.0	.0
	COCAINA Y DERIVADOS	1.6	.3	1.2	.0	.0	.0	.0	6.5	.0	4.8	.0
	DEPRESORES SNC	.2	.0	.0	.0	.0	.0	.0	.0	16.7	.0	.0
	OTRAS DROGAS	.0	.0	.0	.0	.0	.0	.0	.0	.0	.0	.0
	METANFETAMINAS	.5	.0	1.2	.0	.0	.0	.0	.0	.0	9.5	.0
TABACO	30.0	29.7	20.7	20.0	.0	16.7	100.0	32.4	66.7	9.5	75.0	

Inhalables (adhesivos, aerosoles, anestésicos, solventes y gases, limpiadores y otros nitritos (amilo, butilo, isobutilo)).

Alucinogenos (LSD, DET, DMT, DOB, DOM, STP, PCP, mescalina, psilocibina, psilocina, belladona, mandrágora y datura).

Otros opiáceos (opio o morfina y derivados).

Cocaína y derivados (clorhidrato de cocaína, cocaína base (crack) y basuco).

Depresores del SNC (benzodiazepinas, barbitúricos, otros compuestos y flunitrazepam).

Otras drogas (antihistamínicos, metilfenidato y anfetamínicos, anorexígenos, anticolinérgicos/antiespasmódicos, antiparkinsonianos, antidepresivos, fenotiazinas, otros psicotrópicos (fenitoínas, valproico, iminoestilbenos) y refractyl ofeno).

Metanfetaminas (cristal).

Fuente: SISVEA -Centros de Tratamiento No Gubernamentales, 2009.



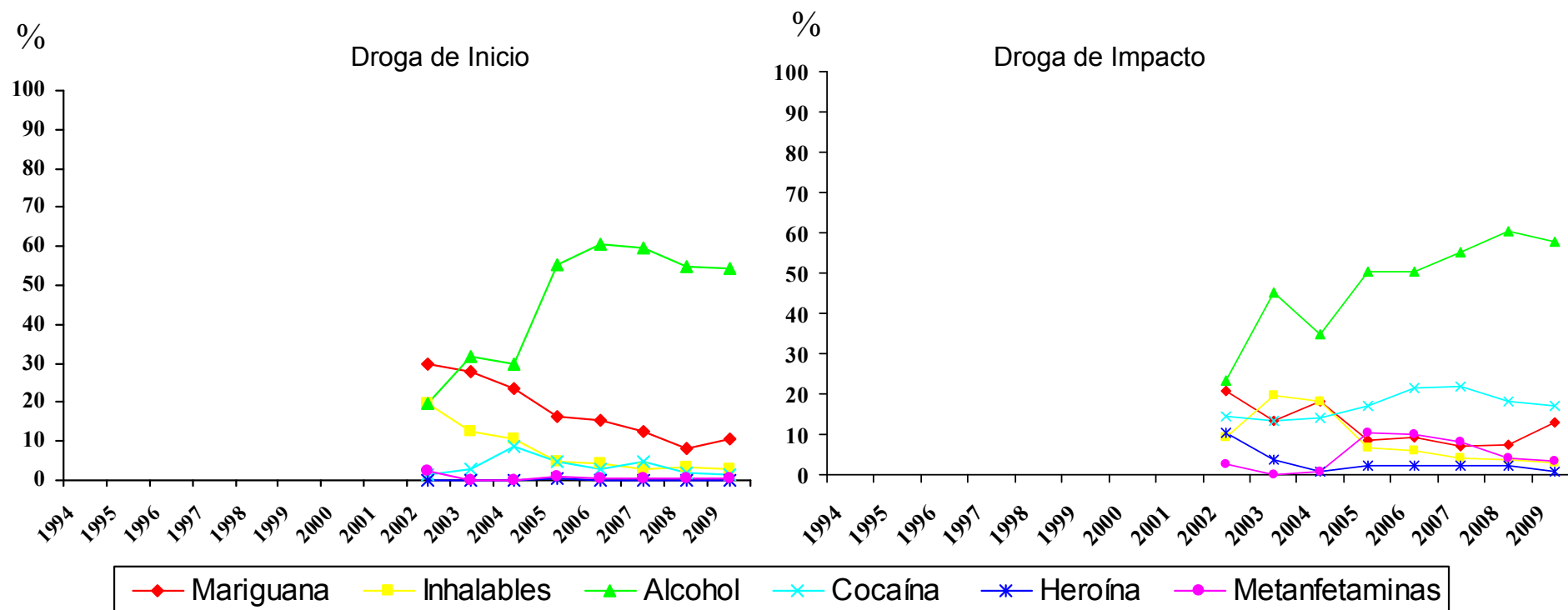
Características sociodemográficas de pacientes que acuden a Centros de Tratamiento No Gubernamentales (ONG's) según Droga de Inicio, 2009
ZACATECAS

CARACTERÍSTICAS		GLOBAL	ALCOHOL	MARIGUANA	INHALABLES	COCAINA Y DERIVADOS	DEPRESORES SNC	METANFETAMINAS	TABACO
		n=636	n=346	n=66	n=19	n=10	n=1	n=3	n=191
SEXO	MASCULINO	94.3	93.6	98.5	100.0	80.0	100.0	66.7	94.8
	FEMENINO	5.7	6.4	1.5	.0	20.0	.0	33.3	5.2
EDAD	14 AÑOS O MENOS	2.5	1.2	9.1	5.3	.0	.0	.0	2.6
	15-19 AÑOS	12.4	8.1	25.8	10.5	10.0	.0	66.7	15.2
	20-24 AÑOS	11.8	11.3	16.7	26.3	30.0	.0	.0	8.9
	25-29 AÑOS	13.1	12.4	15.2	26.3	30.0	.0	33.3	11.0
	30-34 AÑOS	13.5	15.6	6.1	21.1	.0	.0	.0	12.6
	35 AÑOS O MAS	46.7	51.4	27.3	10.5	30.0	100.0	.0	49.7
NIVEL ACADEMICO	NO FUE A LA ESCUELA	4.1	4.1	3.0	.0	10.0	.0	.0	4.7
	PRIMARIA	41.2	41.6	31.8	31.6	50.0	.0	33.3	44.5
	TECNICO POST-PRIMARIA	1.9	2.1	.0	.0	.0	.0	.0	2.6
	SECUNDARIA O PREVOCACIONAL	31.7	28.4	51.5	52.6	40.0	100.0	66.7	27.2
	TECNICO POST-SECUNDARIA	.5	.3	.0	5.3	.0	.0	.0	.5
	PREPARATORIA O VOCACIONAL	14.6	15.2	13.6	5.3	.0	.0	.0	15.7
ESTADO CIVIL	LICENCIATURA	5.9	8.2	.0	5.3	.0	.0	.0	4.2
	POSGRADO	.2	.0	.0	.0	.0	.0	.0	.5
	SOLTERO	47.0	41.6	69.7	68.4	60.0	100.0	100.0	45.0
	CASADO	31.7	36.4	12.1	10.5	10.0	.0	.0	33.9
	DIVORCIADO	5.0	4.9	6.1	10.5	.0	.0	.0	4.8
	SEPARADO	8.2	8.7	7.6	5.3	20.0	.0	.0	7.4
EDAD DE INICIO	VIUDO	1.1	1.2	.0	.0	.1	.0	.0	1.6
	UNION LIBRE	6.9	7.2	4.5	5.3	10.0	.0	.0	7.4
	9 AÑOS O MENOS	6.4	5.2	7.6	5.3	.0	.0	.0	8.9
	10 - 14 AÑOS	44.7	36.4	60.6	68.4	30.0	100.0	66.7	51.8
	15 - 19 AÑOS	39.0	44.2	27.3	26.3	30.0	.0	33.3	35.6
	20 - 24 AÑOS	7.2	10.4	1.5	.0	30.0	.0	.0	3.1
FRECUENCIA DE INICIO	25 - 29 AÑOS	1.9	2.6	1.5	.0	10.0	.0	.0	.5
	30 - 34 AÑOS	.3	.3	1.5	.0	.0	.0	.0	.0
	35 AÑOS Y MAS	.5	.9	.0	.0	.0	.0	.0	.0
	DIARIO	52.0	36.7	71.2	31.6	30.0	100.0	33.3	76.4
	2 A 3 VECES POR SEMANA	10.8	11.3	10.6	21.1	20.0	.0	33.3	8.4
1 VEZ POR SEMANA	1 VEZ POR SEMANA	23.7	35.0	7.6	26.3	40.0	.0	33.3	7.9
	1 A 3 VECES AL MES	8.6	11.3	9.1	10.5	10.0	.0	.0	3.7
	1 A 11 VECES AL AÑO	4.7	5.8	1.5	10.5	.0	.0	.0	3.7

Inhalables (adhesivos, aerosoles, anestésicos, solventes y gases, limpiadores y otros nitratos (amilo, butilo, isobutilo)).
 Alucinógenos (LSD, DET, DMT, DOB, DOM, STP, PCP, mescalina, psilocibina, psilocina, belladona, mandrágora y datura).
 Otros opiáceos (opio o morfina y derivados).
 Cocaína y derivados (clorhidrato de cocaína, cocaína base (crack) y basuco).
 Depresores del SNC (benzodiazepinas, barbitúricos, otros compuestos y flunitrazepam).
 Otras drogas (antihistamínicos, metilfenidato y anfetamínicos, anorexígenos, anticolinérgicos/antiespasmódicos, antiparkinsonianos, antidepressivos, fenotiazinas, otros psicotrópicos (fenitoínas, valproico, iminoestilbenos) y refractyl ofteno).
 Metanfetaminas (cristal).
 Fuente: SISVEA -Centros de Tratamiento No Gubernamentales, 2009.



Comparación entre la droga de inicio y la droga de impacto reportada por los pacientes que acuden a los Centros de Tratamiento No Gubernamentales (ONG's) 1994 - 2009



Metanfetaminas (cristal).

Fuente: SISVEA Centros de Tratamiento No Gubernamentales, 2009.



***CONSEJO TUTELAR DE
MENORES***



**Características sociales y tipo de infracción cometida por los menores infractores usuarios de drogas 2009
 ZACATECAS**

CARACTERÍSTICAS		GLOBAL	MARIGUANA	INHALABLES	ALCOHOL	COCAINA Y DERIVADOS
		n=30	n=6	n=2	n=1	n=4
SEXO	MASCULINO	90.0	100.0	100.0	100.0	100.0
	FEMENINO	10.0	.0	.0	.0	.0
EDAD	5 A 9 AÑOS	.0	.0	.0	.0	.0
	10 A 14 AÑOS	10.7	33.3	100.0	.0	50.0
	15 A 18 AÑOS	89.3	66.7	.0	100.0	50.0
ESCOLARIDAD	PRIMARIA	50.0	66.7	50.0	100.0	75.0
	SECUNDARIA	23.3	.0	.0	.0	.0
	PREPA	13.3	.0	.0	.0	.0
	LIC O POS	.0	.0	.0	.0	.0
OCUPACION	NO ESTUDIO	13.3	33.3	50.0	.0	25.0
	ESTUDIANTE	13.3	.0	.0	.0	.0
	EMPLEADO	26.7	16.7	.0	.0	25.0
	SUBEMPLEADO	6.7	.0	.0	.0	.0
USA TATUAJES	HOGAR	.0	.0	.0	.0	.0
	NINGUNA	53.3	83.3	100.0	100.0	75.0
HA PERTENECIDO A UNA BANDA	SI	36.7	83.3	100.0	100.0	100.0
	NO	63.3	16.7	.0	.0	.0
INFRACCION BAJO INTOXICACION	SI	36.7	83.3	50.0	100.0	75.0
	NO	63.3	16.7	50.0	.0	25.0
TIPO DE INFRACCION	SI	20.0	83.3	100.0	100.0	100.0
	NO	80.0	16.7	.0	.0	.0
	ROBO	60.0	83.3	100.0	100.0	100.0
	VIOLACION	6.7	16.7	.0	.0	.0
	HOMICIDIO	20.0	33.3	100.0	.0	75.0
	LESIONES A TERCEROS	13.3	.0	.0	.0	.0
	DAÑOS EN PROPIEDAD AJENA	13.3	16.7	50.0	.0	25.0
	SECUESTRO	6.7	16.7	100.0	.0	50.0
	DELITOS CONTRA LA SALUD	.0	.0	.0	.0	.0
	CONSUMO DE DROGAS	.0	.0	.0	.0	.0
	PORTACION DE ARMA	6.7	16.7	100.0	.0	50.0
	OTROS	.0	.0	.0	.0	.0
LUGAR DE LA INFRACCION	VIA PUBLICA	76.7	83.3	100.0	.0	100.0
	HOGAR	16.7	16.7	.0	100.0	.0
	TRABAJO	3.3	.0	.0	.0	.0
	ESCUELA	.0	.0	.0	.0	.0
	AEREOPUERTO INTERNACIONAL (ADUANA)	.0	.0	.0	.0	.0
	LUGAR DE RECREO	.0	.0	.0	.0	.0
OTRO	3.3	.0	.0	.0	.0	

Fuente: SISVEA, Consejo Tutelar de Menores, 2009



FORENSE



**Tipo de muerte bajo intoxicación según droga 2009
ZACATECAS**

CARACTERISTICAS		GLOBAL (BAJO EFECTO)	ALCOHOL
		n=4	n=3
SEXO	MASCULINO	100.0%	100.0%
	FEMENINO	.0%	.0%
EDAD	5 A 9 AÑOS	.0%	.0%
	10 A 14 AÑOS	.0%	.0%
	15 A 19 AÑOS	.0%	.0%
	20 A 24 AÑOS	50.0%	66.7%
	25 A 29 AÑOS	25.0%	.0%
	30 A 34 AÑOS	.0%	.0%
	35 A 39 AÑOS	.0%	.0%
	40 AÑOS O MÁS	25.0%	33.3%
	CAUSA DE MUERTE	ATROPELLADO	.0%
CHOQUE DE VEHICULO DE MOTOR	75.0%	100.0%	
CAIDA	.0%	.0%	
ELECTROCUTADO	.0%	.0%	
QUEMADO	.0%	.0%	
GOLPE POR OBJETO CONTUNDENTE	.0%	.0%	
ASFIXIA	25.0%	.0%	
APLASTAMIENTO	.0%	.0%	
ARMA DE FUEGO	.0%	.0%	
ARMA BLANCA (PUNZO CORTANTE)	.0%	.0%	
VIOLACION	.0%	.0%	
INTOXICADO	.0%	.0%	
ENVENENADO	.0%	.0%	
OTROS	.0%	.0%	
LUGAR DONDE OCURRIÓ LA CAUSA DE MUERTE	TRANSITO	25.0%	33.3%
	HOGAR	.0%	.0%
VIA PUBLICA	50.0%	66.7%	
BAÑOS PUBLICOS	.0%	.0%	
AREAS ESCOLARES	.0%	.0%	
LUGARES DE RECREO	.0%	.0%	
TRABAJO	.0%	.0%	
ARES DE SERVICIO	.0%	.0%	
OTROS	25.0%	.0%	

N=46 "MUERTES REGISTRADAS".

Otros opiáceos (opio o morfina y derivados).

Cocaína y derivados (clorhidrato de cocaína, cocaína base (crack) y basuco).

Depresores del SNC (benzodicepinas, barbitúricos, otros compuestos y flunitrazepam).

Fuente: SISVEA, Servicios Médico Forense, 2009





***SERVICIOS DE
URGENCIAS***



**Proporción de pacientes bajo influjo de drogas, atendidos debido a lesiones por causa externa en
Servicios de Urgencias, según tipo de droga
2009
ZACATECAS**

LESIONES POR CAUSA EXTERNA (%)	ALCOHOL	MARIGUANA	COCAINA Y DERIVADOS
	n=27	n=3	n=2
ACCIDENTE AUTOMOVILISTICO	29.6	.0	.0
ATROPELLADO	.0	.0	50.0
CAIDA	25.9	66.7	.0
ENVENENADO O INTOXICADO	3.7	.0	.0
GOLPES	22.2	33.3	.0
HERIDA POR ARMA DE FUEGO	7.4	.0	50.0
HERIDA POR OBJETO PUNO CORTANTE	3.7	.0	.0
VIOLACION	.0	.0	.0
QUEMADURA	.0	.0	.0
ASFIXIA	.0	.0	.0
APLASTAMIENTO	.0	.0	.0
ELECTROCUCION	.0	.0	.0
OTRAS	7.4	.0	.0
NO CONTESTO	.0	.0	.0
Total	100.0	100.0	100.0

Inhalables (adhesivos, aerosoles, anestésicos, solventes y gases, limpiadores y otros nitritos (amilo, butilo, isobutilo)).

Alucinogenos (LSD, DET, DMT, DOB, DOM, STP, PCP, mescalina, psilocibina, psilocina, belladona, mandrágora y datura).

Otros opiáceos (opio o morfina y derivados).

Cocaína y derivados (clorhidrato de cocaína, cocaína base (crack) y basuco).

Depresores del SNC (benzodiazepinas, barbitúricos, otros compuestos y flunitrazepam).

Otras drogas (antihistamínicos, metilfenidato y anfetamínicos, anorexígenos, anticolinérgicos/antiespasmódicos, antiparkinsonianos, antidepressivos, fenotiazinas, otros psicotrópicos (fenitoínas, valproico, iminoestilbenos) y refractivos).



**Proporción de pacientes que solicitaron atención en los Servicios de Urgencias por Patología, según drogas consumidas en los últimos 30 días
2009
ZACATECAS**

PATOLOGIA (%)	ALCOHOL	MARIGUANA	INHALABLES	ALUCINO GENOS	HEROINA	OTROS OPIACEOS	COCAINA Y DERIVADOS	DEPRESORES DEL SNC	OTRAS DROGAS	TABACO
	n=415	n=35	n=7	n=6	n=4	n=167	n=14	n=129	n=72	n=360
BRONQUITIS/ENFISEMA/ASMA	3.4	5.7	.0	.0	.0	3.6	7.1	2.3	4.2	5.0
CA DE TRAQUEA/BRONQUIOS/PULMON	.0	.0	.0	.0	.0	.6	.0	.0	.0	.0
ENFERMEDAD ISQUEMICA DEL CORAZON	.0	.0	.0	.0	.0	1.2	.0	.8	.0	.0
HIPERTENSION	4.6	2.9	.0	.0	.0	6.0	7.1	6.2	5.6	3.6
ENFERMEDAD CEREBROVASCULAR	.2	.0	.0	.0	.0	.0	.0	.8	1.4	.6
OTRA AFECCION NEUROLOGICA	.7	.0	.0	.0	.0	1.2	.0	.8	1.4	1.1
CIRROSIS/GASTRITIS	6.7	2.9	.0	16.7	.0	5.4	.0	3.1	1.4	6.1
SANGRADO DE TUBO DIGESTIVO	.7	.0	.0	.0	.0	.0	.0	.0	.0	1.4
URGENCIAS QUIRURGICAS	1.7	.0	.0	16.7	.0	1.2	7.1	2.3	2.8	2.2
PSICOSIS ALCOHOLICA	3.9	14.3	14.3	16.7	50.0	2.4	7.1	7.0	9.7	3.9
AFECCION GINECO-OBSTETRICA	1.2	.0	.0	.0	.0	3.6	.0	.0	.0	1.9
AFECCION OSTCO-MUSCULAR	6.3	.0	.0	.0	.0	7.8	.0	5.4	2.8	6.4
AFECCION DERMATOLOGICA	1.7	.0	.0	.0	.0	2.4	.0	.8	2.8	1.4
DIABETES MELLITUS	3.6	2.9	.0	.0	.0	12.6	.0	19.4	15.3	5.8
NO CONTESTO	96.4	97.1	100.0	100.0	100.0	87.4	100.0	80.6	84.7	94.2
SIDA	.2	.0	.0	.0	.0	.0	.0	.8	.0	.0
OTRAS	32.5	20.0	14.3	33.3	25.0	35.9	21.4	38.8	38.9	35.0
NINGUNA	32.5	51.4	71.4	16.7	25.0	16.2	50.0	11.6	13.9	25.6

Inhalables (adhesivos, aerosoles, anestésicos, solventes y gases, limpiadores y otros nitritos (amilo, butilo, isobutilo)).

Alucinogenos (LSD, DET, DMT, DOB, DOM, STP, PCP, mescalina, psilocibina, psilocina, belladona, mandrágora y datura).

Otros opiáceos (opio o morfina y derivados).

Cocaína y derivados (clorhidrato de cocaína, cocaína base (crack) y basuco).

Depresores del SNC (benzodiacepinas, barbitúricos, otros compuestos y flunitrazepam).

Otras drogas (antihistamínicos, metilfenidato y anfetamínicos, anorexígenos, anticolinérgicos/antiespasmódicos, antiparkinsonianos, antidepresivos, fenotiazinas, otros psicotrópicos (fenitoínas, valproico, iminoestilbenos) y refractyl ofteno).

N=1,486

Nota:El total por tipo de droga y/o patología no suman el 100% ya que cada paciente pudo tener respuestas múltiples

Fuente: SISVEA, Servicios de Urgencias, 2009



***CENTROS DE
INTEGRACIÓN
JUVENIL***



Perfil Sociodemográfico de la Población que acudió a Centros de Integración Juvenil según Droga de Inicio, 2009
ZACATECAS

CARACTERÍSTICAS		DROGA DE INICIO									
		GLOBAL	TABACO	ALCOHOL	MARIGUANA	COCAÍNA	INHALABLES	ESTIMULANTES	DE DISEÑO	DEPRESORES	OTRAS
		N=312	n=169	n=119	n=11	n=3	n=4	n=1	n=1	n=3	n=1
SEXO	MASCULINO	79.8	82.8	77.3	90.9	66.7	100.0	100.0	.0	.0	.0
	FEMENINO	20.2	17.2	22.7	9.1	33.3	.0	.0	100.0	100.0	100.0
EDAD ACTUAL	9 AÑOS Ó MENOS	.0	.0	.0	.0	.0	.0	.0	.0	.0	.0
	10-14 AÑOS	6.6	6.0	6.0	30.0	.0	.0	.0	.0	.0	.0
	15-19 AÑOS	23.3	25.1	22.4	.0	.0	25.0	.0	100.0	.0	100.0
	20-24 AÑOS	19.0	18.6	19.8	10.0	66.7	25.0	.0	.0	.0	.0
	25-29 AÑOS	14.1	16.2	11.2	10.0	33.3	.0	.0	.0	50.0	.0
	30-34 AÑOS	11.1	9.0	14.7	20.0	.0	.0	.0	.0	.0	.0
ESTADO CIVIL	35 AÑOS Y MAS	25.9	25.1	25.9	30.0	.0	50.0	100.0	.0	50.0	.0
	SOLTERO	45.8	46.7	45.4	45.5	.0	25.0	100.0	100.0	33.3	100.0
	CASADO	26.6	25.4	27.7	18.2	66.7	25.0	.0	.0	66.7	.0
	U. LIBRE	16.0	16.0	16.8	9.1	33.3	25.0	.0	.0	.0	.0
	SEPARADO	6.4	5.3	5.9	27.3	.0	25.0	.0	.0	.0	.0
	DIVORCIADO	2.2	2.4	2.5	.0	.0	.0	.0	.0	.0	.0
	VIUDO	1.3	1.8	.8	.0	.0	.0	.0	.0	.0	.0
	NO ESPECIFICA	1.6	2.4	.8	.0	.0	.0	.0	.0	.0	.0
ESCOLARIDAD	SIN ESTUDIOS NO SABE LEER NI ESCRIBIR	1.0	.6	1.7	.0	.0	.0	.0	.0	.0	.0
	SIN ESTUDIOS SABE LEER Y ESCRIBIR	1.0	.6	1.7	.0	.0	.0	.0	.0	.0	.0
	PRIMARIA	25.1	25.4	22.9	18.2	33.3	75.0	100.0	.0	33.3	.0
	SECUNDARIA	39.2	39.6	38.1	45.5	66.7	25.0	.0	100.0	.0	100.0
	TECNICO O COMERCIAL	2.3	2.4	1.7	.0	.0	.0	.0	.0	33.3	.0
	BACHILLERATO	21.5	22.5	21.2	27.3	.0	.0	.0	.0	33.3	.0
	LICENCIATURA	9.6	8.9	11.9	9.1	.0	.0	.0	.0	.0	.0
	POSGRADO	.3	.0	.8	.0	.0	.0	.0	.0	.0	.0
OCUPACION	ESTUDIANTE	13.9	11.9	17.9	10.0	.0	.0	.0	100.0	.0	.0
	ESTUDIA Y TRABAJA	5.3	6.0	5.4	.0	.0	.0	.0	.0	.0	.0
	LABORAL ESTABLE	36.6	39.9	33.0	40.0	66.7	25.0	.0	.0	.0	.0
	LABORAL INESTABLE	15.5	14.9	15.2	10.0	33.3	75.0	.0	.0	.0	.0
	DESEMPLEADO	8.3	8.3	6.3	30.0	.0	.0	.0	.0	33.3	.0
	DESOCUPADO	13.5	11.9	17.9	.0	.0	.0	100.0	.0	.0	.0
	HOGAR	5.9	7.1	2.7	.0	.0	.0	.0	.0	66.7	100.0
	PENSIONADO	1.0	.0	1.8	10.0	.0	.0	.0	.0	.0	.0
NIVEL SOCIOECONOMICO	ALTO	.0	.0	.0	.0	.0	.0	.0	.0	.0	.0
	MEDIO ALTO	9.7	9.2	9.9	18.2	.0	.0	.0	.0	33.3	.0
	MEDIO BAJO	68.2	68.4	67.3	72.7	100.0	75.0	100.0	.0	66.7	.0
	BAJO	17.7	19.1	17.8	9.1	.0	.0	.0	100.0	.0	.0
	POBREZA EXTREMA	4.3	3.3	5.0	.0	.0	25.0	.0	.0	.0	100.0

Nota: El número total es mayor a la suma por tipo de droga, debido a la falta de registro.
Fuente: SISVEA -Centros de Integración Juvenil, 2009.



Perfil Sociodemográfico de la Población que acudió a Centros de Integración Juvenil según Droga de Impacto, 2009

CARACTERÍSTICAS		DROGA DE IMPACTO										
		GLOBAL	TABACO	ALCOHOL	MARIGUANA	COCAÍNA	INHALABLES	ESTIMULANTES	DE DISEÑO	ALUCINOGENAS	DEPRESORES	OTRAS
		N=204	n=21	n=73	n=35	n=37	n=20	n=10	n=1	n=3	n=2	n=2
SEXO	MASCULINO	81.9	66.7	75.3	94.3	86.5	95.0	80.0	.0	100.0	100.0	50.0
	FEMENINO	18.1	33.3	24.7	5.7	13.5	5.0	20.0	100.0	.0	.0	50.0
EDAD ACTUAL	9 AÑOS O MENOS	.0	.0	.0	.0	.0	.0	.0	.0	.0	.0	.0
	10-14 AÑOS	6.4	4.8	6.9	11.4	2.7	10.0	.0	.0	.0	.0	.0
	15-19 AÑOS	21.3	4.8	16.7	45.7	5.4	45.0	22.2	.0	.0	50.0	.0
	20-24 AÑOS	20.8	14.3	18.1	17.1	32.4	30.0	11.1	.0	33.3	.0	.0
	25-29 AÑOS	16.8	19.0	12.5	8.6	35.1	10.0	11.1	.0	66.7	.0	.0
	30-34 AÑOS	9.9	14.3	12.5	11.4	5.4	.0	11.1	.0	.0	.0	50.0
	35 AÑOS Y MAS	24.8	42.9	33.3	5.7	18.9	5.0	44.4	100.0	.0	50.0	50.0
ESTADO CIVIL	SOLTERO	46.6	23.8	31.5	80.0	40.5	80.0	40.0	100.0	66.7	50.0	.0
	CASADO	27.9	47.6	38.4	11.4	21.6	10.0	20.0	.0	.0	50.0	100.0
	U. LIBRE	14.7	14.3	16.4	8.6	24.3	10.0	10.0	.0	.0	.0	.0
	SEPARADO	5.4	14.3	6.8	.0	5.4	.0	10.0	.0	.0	.0	.0
	DIVORCIADO	2.0	.0	2.7	.0	5.4	.0	.0	.0	.0	.0	.0
	VIUDO	1.5	.0	1.4	.0	.0	.0	20.0	.0	.0	.0	.0
	NO ESPECIFICA	2.0	.0	2.7	.0	2.7	.0	.0	.0	33.3	.0	.0
	SIN ESTUDIOS NO SABE LEER NI ESCRIBIR	.5	.0	.0	.0	.0	.0	.0	.0	.0	.0	50.0
ESCOLARIDAD	SIN ESTUDIOS SABE LEER Y ESCRIBIR	1.0	.0	1.4	.0	2.7	.0	.0	.0	.0	.0	.0
	PRIMARIA	24.6	19.0	23.6	22.9	24.3	40.0	40.0	.0	.0	.0	.0
	SECUNDARIA	39.9	42.9	36.1	40.0	40.5	40.0	60.0	100.0	.0	100.0	.0
	TECNICO O COMERCIAL	1.5	.0	1.4	.0	5.4	.0	.0	.0	.0	.0	.0
	BACHILLERATO	18.7	19.0	19.4	31.4	13.5	15.0	.0	.0	33.3	.0	.0
	LICENCIATURA	13.3	14.3	18.1	5.7	13.5	5.0	.0	.0	66.7	.0	50.0
	POSGRADO	.5	4.8	.0	.0	.0	.0	.0	.0	.0	.0	.0
	ESTUDIANTE	12.4	10.0	11.1	32.4	5.4	5.0	.0	.0	.0	50.0	.0
	ESTUDIA Y TRABAJA	6.5	5.0	9.7	5.9	5.4	.0	.0	.0	33.3	.0	.0
	LABORAL ESTABLE	35.8	50.0	40.3	26.5	40.5	20.0	40.0	100.0	.0	.0	.0
OCUPACION	LABORAL INESTABLE	17.9	.0	13.9	14.7	27.0	35.0	20.0	.0	33.3	50.0	.0
	DESEMPLEADO	8.5	10.0	9.7	2.9	8.1	10.0	10.0	.0	33.3	.0	.0
	DESOCUPADO	13.9	15.0	6.9	14.7	13.5	30.0	20.0	.0	.0	.0	100.0
	HOGAR	3.5	10.0	4.2	2.9	.0	.0	10.0	.0	.0	.0	.0
	PENSIONADO	1.5	.0	4.2	.0	.0	.0	.0	.0	.0	.0	.0
	ALTO	.0	.0	.0	.0	.0	.0	.0	.0	.0	.0	.0
	MEDIO ALTO	7.7	5.6	13.1	6.5	8.6	.0	.0	.0	.0	.0	.0
NIVEL SOCIOECONÓMICO	MEDIO BAJO	72.9	83.3	70.5	83.9	60.0	73.7	90.0	.0	100.0	50.0	.0
	BAJO	16.0	11.1	16.4	3.2	28.6	15.8	10.0	100.0	.0	50.0	.0
	POBREZA EXTREMA	3.3	.0	.0	6.5	2.9	10.5	.0	.0	.0	.0	100.0
	OTRAS	.0	.0	.0	.0	.0	.0	.0	.0	.0	.0	.0
DROGA DE INICIO	TABACO	54.9	76.2	53.4	54.3	59.5	50.0	20.0	.0	66.7	100.0	.0
	ALCOHOL	38.2	23.8	42.5	42.9	29.7	35.0	50.0	100.0	33.3	.0	100.0
	MARIGUANA	2.9	.0	2.7	2.9	5.4	.0	10.0	.0	.0	.0	.0
	COCAÍNA	1.5	.0	.0	.0	2.7	5.0	10.0	.0	.0	.0	.0
	INHALABLES	2.0	.0	1.4	.0	2.7	10.0	.0	.0	.0	.0	.0
	ESTIMULANTES	.5	.0	.0	.0	.0	.0	10.0	.0	.0	.0	.0
	DE DISEÑO	.0	.0	.0	.0	.0	.0	.0	.0	.0	.0	.0
	ALUCINOGENAS	.0	.0	.0	.0	.0	.0	.0	.0	.0	.0	.0
	DEPRESORES	.0	.0	.0	.0	.0	.0	.0	.0	.0	.0	.0
	OPIACEOS	.0	.0	.0	.0	.0	.0	.0	.0	.0	.0	.0
	OTRAS	.0	.0	.0	.0	.0	.0	.0	.0	.0	.0	.0

Nota: El número total es mayor a la suma por tipo de droga, debido a la falta de registro.
Fuente: SISVEA -Centros de Integración Juvenil, 2009.