



Vivir Mejor

CENAVECE  
EPIDEMIOLOGÍA

GOBIERNO  
FEDERAL



SALUD

# **Subsecretaría de Prevención y Promoción de la Salud**

## **Dirección General Adjunta de Epidemiología**

### **Dirección de Investigación Operativa Epidemiológica**

#### **Sistema de Vigilancia Epidemiológica de las Adicciones (SISVEA)**

#### **Informe 2008**



Vivir Mejor

CENAVECE  
EPIDEMIOLOGÍA

GOBIERNO  
FEDERAL



SALUD

## SECRETARÍA DE SALUD

Dr. José Ángel Córdova Villalobos  
**Secretario de Salud**

Dra. Maki Esther Ortíz Domínguez  
**Subsecretaria de Innovación y Calidad**

Dr. Mauricio Hernández Ávila  
**Subsecretario de Prevención y Promoción de la Salud**

Lic. Ma. Eugenia de León-May  
**Subsecretaria de Administración y Finanzas**

Dr. Miguel Ángel Lezana Fernández  
**Director General del Centro Nacional de Vigilancia Epidemiológica  
y Control de Enfermedades**

Dr. Hugo López-Gatell Ramírez  
**Director General Adjunto de Epidemiología**



Vivir Mejor

CENAVECE  
EPIDEMIOLOGÍA

GOBIERNO  
FEDERAL



SALUD

## COORDINACIÓN NACIONAL

Dr. Hugo López-Gatell Ramírez  
Dra. Ietza Bojorquez Chapela

## COORDINACIÓN OPERATIVA Y DE ANÁLISIS

Dra. Ietza Bojorquez Chapela  
M. en C. Mario Cortés Ramírez  
Dr. Rene Ocampo Ortega  
Dr. Armando Amezcua Jiménez  
Lic. Blanca Estela Jiménez Vargas

## ÁREA DE SUPERVISIÓN

Dr. Armando Amezcua Jiménez  
Lic. Maricela Mendoza Morales  
C. Martha Villalobos Díaz  
Dr. Juan Manuel Hernández Sánchez  
Dr. Rene Ocampo Ortega



Vivir Mejor

CENAVECE  
EPIDEMIOLOGÍA

GOBIERNO  
FEDERAL



SALUD

## ***RESPONSABLES POR ENTIDAD FEDERATIVA***



CENA VECE  
EPIDEMIOLOGÍA

GOBIERNO  
FEDERAL



SALUD

**Aguascalientes**

**Dr. Jorge Alfonso Blanco Alonso**

Responsable del Depto. de Vigilancia Epidemiológica  
Responsable Estatal del SISVEA

**C. Martín García Pedroza**

Téc. en Informática - Instituto de Salud de Aguascalientes  
Coordinador Estatal del SISVEA

**Baja California**

**Dra. Angélica Guadalupe Pon Méndez**

Jefa del Departamento de Epidemiología Estatal  
Responsable Estatal del SISVEA

**Dra. Leticia Wong López**

Coordinadora Estatal de Vigilancia Epidemiológica de Enfermedades no Transmisibles

**Baja California Sur**

**Dr. Alejo Méndez Hernández**

Subdirector de Prevención y Control del Enfermedades  
Responsable Estatal del SISVEA

**Campeche**

**Dr. Maicool Javier Blanquet López**

Coordinador de Enfermedades no Transmisibles  
Responsable Estatal del SISVEA

**Coahuila**

**Dr. Edgar Farías Farías**

Jefe del Departamento de Epidemiología Estatal  
Responsable Estatal del SISVEA

**Tec. Arturo Malacara Garza**

Coordinador Estatal del SISVEA

**Colima**

**Dr. Juan Miguel Torre Marín**

Jefe del Departamento de Epidemiología Estatal

**Dra. Yunuén Sacnicté Cuevas Arellano**

Coordinadora Estatal de Vigilancia Epidemiológica  
Responsable Estatal del SISVEA

**Chiapas**

**Dra. Rosa Maza López**

Jefa del Departamento de Vigilancia Epidemiológica y Control de Enfermedades

**Lic. Abraham Aquino Hernández**

Responsable Estatal del SISVEA



Vivir Mejor

CENA VECE  
EPIDEMIOLOGÍA

GOBIERNO  
FEDERAL



SALUD

**Chihuahua**

**Dr. Gumaro Barrios Gallegos**

Subdirector Estatal de Epidemiología  
Responsable Estatal del SISVEA

**TUMI Juan Carlos Toledo Sánchez**

Coordinador Estatal de Programas de Vigilancia Epidemiológica  
Coordinador Estatal del SISVEA

**Distrito Federal**

**Dr. José Jesús Trujillo y Gutiérrez**

Director de Vigilancia e Inteligencia Epidemiológica – Servicios de  
Salud Pública del Distrito Federal

**Dra. Alejandra Lisbeth Martínez Delgadillo**

Subdirectora de Proyectos e Intervenciones Estratégicas en Salud -  
Servicios de Salud Pública del Distrito Federal  
Responsable del SISVEA

**Durango**

**Dra. Ana María Fajardo Gómez**

Jefa de la Subdirección de Epidemiología y Medicina Preventiva

**Lic. Aída Escárzaga Ayala**

Jefa del Departamento de Promoción y Prevención del Instituto de  
Salud Mental del Estado de Durango  
Coordinadora Estatal del SISVEA

**Guanajuato**

**Lic. Rosa Elda Villalobos Ugalde**

Directora de Salud Mental

**Lic. Ma. Teresa Ortega Luna**

Jefa del Depto. de Atención Clínica  
Coordinadora Estatal del SISVEA

**Guerrero**

**Dr. Angel Peñaloza Moctezuma**

Jefe del Departamento de Epidemiología Estatal

**T. I . Irma Rocío Benítez**

Coordinadora Estatal del SISVEA

**Hidalgo**

**Dra. Diana Reyes Gómez**

Subdirectora Estatal de Vigilancia Epidemiológica

**Lic. Ma. Teresa Tristán Muñiz**

Coordinadora Estatal del SISVEA

**Jalisco**

**Sr. Joel Salvador Chávez Rivera**

Titular del Consejo Estatal Contra las Adicciones

**Dra. Lucía Salazar Montes**

Jefa del Departamento de Epidemiología

**Dr. Luis Javier Robles Arellano**

Coordinador Estatal del SISVEA



CENA VECE  
EPIDEMIOLÓGÍA

GOBIERNO  
FEDERAL



SALUD

<b>Estado de México</b>	<b>Dra. Esmeralda Hernández Muñíz</b> Jefa del Departamento de Vigilancia Epidemiológica Responsable Estatal del SISVEA
<b>Michoacán</b>	<b>Dra. Airel Guillermina López Melgoza</b> Jefa del Departamento de Epidemiología de Medicina Preventiva Estatal  <b>Enf. Ma. Concepción Ortiz Martínez</b> Responsable Estatal del SISVEA  <b>PTI Remedios Martínez Moreno</b> Responsable Estatal del Programa Automatizado del SISVEA
<b>Morelos</b>	<b>Dr. Arturo Agustín González</b> Jefe del Departamento de Epidemiología Estatal  <b>Tec. Rosalía Aguilar</b> Responsable Estatal del SISVEA
<b>Nayarit</b>	<b>Dr. Aurelio Carrillo Rodríguez</b> Jefe del Departamento de Epidemiología Estatal  <b>Lic. Yadira Guadalupe Ibarra González</b> Responsable de Vigilancia Epidemiológica  <b>Lic. en Enf. Dolores Celene Arvizu Ramírez</b> Coordinadora Estatal del SISVEA
<b>Nuevo León</b>	<b>Dra. Ana María Villarreal Herrera</b> Jefa del Departamento de Epidemiología Estatal  <b>Dr. Juan José Roque Segovia</b> Responsable Estatal del SISVEA
<b>Oaxaca</b>	<b>Dr. Amado Rubén Coronado García</b> Jefe del Departamento de Epidemiología  <b>Lic. Irving Roberto Salazar Valásquez</b> Responsable Estatal del SISVEA



Vivir Mejor

CENAVECE  
EPIDEMIOLOGÍA

GOBIERNO  
FEDERAL



SALUD

<b>Puebla</b>	<b>Dra. Magdalena Iturbe Quiroz</b> Coordinadora Estatal del Programa de Vigilancia Epidemiológica Responsable del SISVEA
	<b>Dra. Blanca Mónica Santamaría González</b> Coordinadora Estatal del SISVEA
<b>Querétaro</b>	<b>Dr. Jaime Ponce Alcocer</b> Comisionado del Consejo Estatal Contra las Adicciones
	<b>Dra. Martina Pérez Rendón</b> Directora de Epidemiología
	<b>Lic. Lorena Gómez Varela</b> Coordinadora de Difusión del Consejo Estatal Contra las Adicciones Coordinadora Estatal del SISVEA
<b>Quintana Roo</b>	<b>Dr. José Jesús Esparza Aguilar</b> Subdirector Estatal de Vigilancia Epidemiológica Responsable Estatal del SISVEA
	<b>Ing. Octavio Ruíz Muñiz</b> Jefe del Depto. de Información Epidemiológica Coordinador Estatal del SISVEA
<b>San Luis Potosí</b>	<b>Dr. José De Jesús Méndez Lira</b> Jefe del Departamento de Vigilancia y Urgencias Epidemiológicas Responsable Estatal del SISVEA
	<b>Lic. en Enf. Ana María Méndez Saldierna</b> Coordinadora Estatal del SISVEA
<b>Sinaloa</b>	<b>Dr. Adolfo Entzana Galindo</b> Jefe del Departamento de Epidemiología Estatal
	<b>Dr. Rubén Shinagawa Acosta</b> Responsable Estatal del SISVEA
<b>Sonora</b>	<b>Ing. Aarón León Ruíz</b> Jefe del Depto. de Estadísticas e Informática del Servicio Estatal de Salud Mental Responsable Estatal del SISVEA





Vivir Mejor

CENA VECE  
EPIDEMIOLOGÍA

GOBIERNO  
FEDERAL



SALUD

<b>Tabasco</b>	<b>Dr. Carlos Mario de la Cruz Gallardo</b> Jefe del Departamento de Epidemiología Estatal
----------------	---

**Lic. Lucia Santiago Priego**  
Responsable Estatal del SISVEA

**Lic. José Alfredo Orea Torres**  
Coordinador Estatal del SISVEA

<b>Tamaulipas</b>	<b>Dr. Carlos Quiñones Carrizales</b> Coordinador de Vigilancia Epidemiológica Responsable Estatal del SISVEA
-------------------	---

**Lic. Saúl Pérez García**  
Coordinador Estatal del SISVEA

<b>Tlaxcala</b>	<b>Dr. José Francisco Mauricio García</b> Subdirector de Epidemiología
-----------------	---

**Dra. Eva Aguado Santos**  
Jefa del Depto. de Vigilancia Epidemiológica  
Responsable Estatal del SISVEA

<b>Veracruz</b>	<b>Dra. Dulce María Espejo Guevara</b> Jefa del Departamento de Vigilancia Epidemiológica
-----------------	--

**Dra. María Teresa de Jesús Libreros Ochoa**  
Responsable de los Sistemas de Información en Salud para la  
Vigilancia Epidemiológica (SUAVE, SEED, SIVEPAB)  
Coordinadora Estatal del SISVEA

<b>Yucatán</b>	<b>Lic. Felipe de Atocha Varela Cuevas</b> Responsable Estatal del SISVEA
----------------	--

<b>Zacatecas</b>	<b>Dra. Lucia Reyes Veyna</b> Jefa del Departamento de Epidemiología Estatal
------------------	---

**Lic. Patricia Vargas Romo**  
Coordinadora Estatal del SISVEA



Vivir Mejor

CENA VECE  
EPIDEMIOLOGÍA

GOBIERNO  
FEDERAL



SALUD

## ÍNDICE

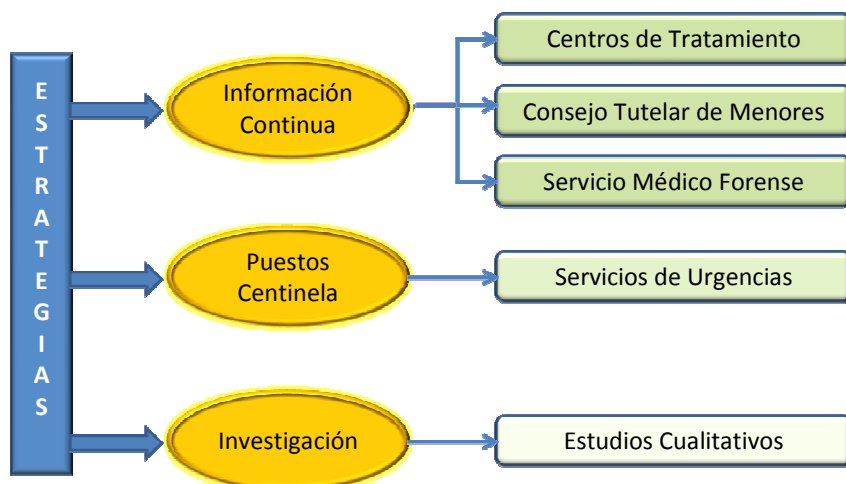
	Pág.
<b>Introducción</b> .....	11
Parte I:	
<b>Situación del consumo de drogas entre adolescentes</b> .....	14
Parte II:	
<b>Resultados por Fuentes de información</b> .....	31
1. Centros de Tratamiento .....	31
2. Consejo Tutelar de Menores.....	49
3. Servicio Médico Forense.....	50
4. Servicio de Urgencias Hospitalarias.....	53
Conclusiones.....	56
<b>Glosario</b> .....	58

## INFORME DEL SISTEMA DE VIGILANCIA EPIDEMIOLÓGICA DE LAS ADICCIONES (SISVEA) MEXICO 2008

### INTRODUCCIÓN

El Sistema de Vigilancia Epidemiológica de las Adicciones (SISVEA) es un componente del Sistema Nacional de Vigilancia Epidemiológica (SINA VE), que tiene como objetivo conocer el panorama de uso de sustancias adictivas en México. El SISVEA recoge e integra información de cuatro fuentes principales. En primer lugar, se obtienen datos de manera rutinaria de centros de tratamiento y rehabilitación operados por organizaciones no gubernamentales, entre las que se encuentran grupos de auto-ayuda como el de Alcohólicos Anónimos, Drogadictos Anónimos etc., y se integra también la información global generada por los Centros de Integración Juvenil (CIJ). La segunda fuente de información son los Consejos Tutelares de Menores (CTM). La tercera fuente la conforman los Servicios Médicos Forenses (SEMEFO), y la cuarta la constituyen los servicios de urgencias de hospitales de segundo nivel, donde se recaban datos sobre la asociación entre ingresos a esos servicios y uso de sustancias. Estas estrategias se representan en la Figura 1.

**Figura 1**  
**Estrategias del Sistema de Vigilancia Epidemiológica de las Adicciones (SISVEA)**



El presente informe está integrado por la información recopilada de sus cuatro fuentes de información antes citadas, cabe mencionar que el número específico de grupos, centros, hospitales etc. que participan activamente cada año en el SISVEA, es dinámico, debido principalmente a que en el caso de centros de tratamiento, muchos de éstos son abiertos, sin embargo su funcionamiento no es constante y por diversas razones dejan de brindar el servicio que ofrecían, cerrando sus instalaciones.

Durante el 2008 se recopiló información de 716 Centros de Tratamiento de los 32 estados de la República Mexicana, en los cuales acudieron a solicitar ayuda especializada 69,575 pacientes, y participaron 98 Centros de integración Juvenil, ubicados en 31 entidades federativas, brindando atención a 25,143 personas; Por otro lado se recibió información de 6,923 menores reclusos en Consejos Tutelares y de 18,216 defunciones registradas en 21 Servicios Médicos Forenses. En cuanto a los Servicios de Urgencias se tuvo la participación de 161 hospitales distribuidos en 22 estados, que reportaron atender durante el periodo de levantamiento de información a 17,734 pacientes, cabe señalar que ésta última fuente tiene periodicidad de reporte semestral, mientras que las primeras tres reportan en forma mensual.

Este año, el informe está compuesto por dos partes principales. En la primera se muestra un análisis de la situación del consumo de drogas entre adolescentes, con el propósito de conocer las características generales de esta población, así como su patrón de consumo. La segunda parte presenta el panorama epidemiológico del consumo de drogas en las fuentes de información mencionadas, manteniendo el formato y contenido de los reportes utilizados en informes anteriores.

Cabe señalar que para el informe de este año, y con el fin de que los resultados obtenidos puedan ser comparados con otros reportes a nivel nacional e internacional (OMS, CECAD y NIDA), las categorías de clasificación de sustancias fueron modificadas para seguir la Clasificación Estadística Internacional de Enfermedades y Problemas Relacionados con la Salud, Décima revisión (CIE-10), códigos F10 a F19.

Las categorías son las siguientes:

1. Alcohol.
2. Marihuana.
3. Inhalables (adhesivos, aerosoles, anestésicos, solventes y gases, limpiadores y nitritos).
4. Alucinógenos (LSD, DET, DMT, DOB, DOM, STP, PCP, mescalina, psilocibina, belladona, mandrágora y datura).
5. Heroína.
6. Otros opiáceos (opio, morfina y derivados).
7. Cocaína y derivados (clorhidrato de cocaína, cocaína base –“crack”- y basuco).
8. Depresores del sistema nervioso central (benzodiazepinas, barbitúricos, flunitrazepam y otros depresores).
9. Metanfetaminas (MDMA).
10. Tabaco.
11. Otras drogas (antihistamínicos, metilfenidato y anfetamínicos, anorexígenos, anticolinérgicos/antiespasmódicos, antidepresivos, fenotiazinas, anticonvulsivos, ciclopentolato).

Es importante resaltar que las categorías que se reportan para los Centros de Integración Juvenil (CIJ), son las que en esos Centros se investigan habitualmente al aplicar su instrumento de entrevista inicial, diseñado ex profeso con categorías precodificadas, las cuales presentan diferencias respecto a las antes mencionadas, utilizadas en el resto de fuentes de información del SISVEA, por lo que la información entre Centros de Tratamiento No Gubernamentales y Centros de Integración Juvenil, no es totalmente comparable.

## PARTE I

### **Situación del consumo de drogas entre adolescentes**

El consumo de drogas por los adolescentes es un problema creciente en el Mundo y en México. Se estima que 50% de los adolescentes en Estados Unidos ha probado al menos una droga antes de terminar la preparatoria<sup>1</sup>, mientras que en la Encuesta de Salud Mental de Adolescentes Mexicanos<sup>2</sup> (*NCS-M, por sus siglas en inglés*) uno de cada 20 adolescentes mexicanos (5.2%) encuestados del área metropolitana de la Ciudad de México han utilizado drogas ilícitas alguna vez en la vida.

Debido a las consecuencias adversas tanto físicas como mentales que trae consigo el consumo de sustancias psicoactivas, es de especial interés conocer las drogas de inicio, los patrones de consumo y las drogas que llevan a los adolescentes de 12 a 17 años a buscar atención en los centros de tratamiento que son monitoreados por el Sistema de Vigilancia Epidemiológica de las Adicciones (SISVEA). Cabe mencionar que la adolescencia es una etapa especialmente favorable para usar drogas debido a la curiosidad y a la búsqueda de sensaciones nuevas como un mecanismo para enfrentarse a los problemas emocionales por su rebeldía a las autoridades y por el proceso de búsqueda de la propia identidad, que frecuentemente se relaciona con una sensación de invulnerabilidad que acompaña esta etapa<sup>3</sup>.

Este informe tiene como objetivo presentar las características generales, el reporte de droga de inicio, el reporte de la drogas de impacto, el uso de drogas vía intravenosa y la cantidad de drogas consumidas a lo largo de la vida en los adolescentes que acudieron durante el 2008 a los centros que realizan el llenado del “cuestionario sobre centros de tratamiento” como parte del Sistema de Vigilancia Epidemiológica de las Adicciones (SISVEA). Para fines de este informe, a dichos centros se les denominará “centros SISVEA”.

<sup>1</sup> Nanda S & Konnur N. Adolescent drug & alcohol use in the 21<sup>st</sup> Century. *Pediatric Annals* 2006; 35: 193-199.

<sup>2</sup> Benjet C, Borges G, Medina-Mora ME, Fleiz C, Blanco J, Zambrano J, Rojas E, Ramírez M. Prevalence and socio-demographic correlates of drug use among adolescents: results from the Mexican Adolescent Mental Health Survey. *Addiction* 2007; 102: 1261-1268.

<sup>3</sup> Villatoro J, Medina-Mora ME, Rojano C, Fleiz C, Bermúdez P, Castro P, Juárez F. ¿Ha cambiado en consumo de drogas de los estudiantes? Resultados de la encuesta de estudiantes. *Medición otoño del 2000. Salud Mental* 2002; 25: 43-54.

## Población de estudio y variables sociodemográficas

Durante el 2008, 6,428 adolescentes buscaron atención en los centros SISVEA. El promedio de edad de la muestra fue 15.59 años, con una desviación estándar de 1.28 años. En el **cuadro 1** se muestran las características sociodemográficas de la muestra. Dentro de lo relevante, la mayoría de los adolescentes en la muestra fueron hombres (78%), con escolaridad técnico post-primaria o menor (69.8%) y estudiantes (32%), aunque cabe mencionar que una proporción importante (41.5%) de la muestra reportó su situación laboral como “desempleado (a)” o “desocupado (a)” al momento de la entrevista y el 24.2% de los adolescentes laboran ya sea de manera fija u ocasional. Por último, la mayoría de la información proviene de los centros de tratamiento ubicados en la región centro del país (45.2%)<sup>4</sup>.

En el **gráfico 1** se muestra la forma en que los adolescentes de la muestra acudieron al centro de tratamiento. En dicha figura puede observarse que más de la mitad de los adolescentes en la muestra acudieron al centro de tratamiento con amigos o familiares, mientras que un 32% de los adolescentes acudieron de forma voluntaria. Por otro lado, menos del 1% de la muestra acudió por indicación médica.

<sup>4</sup> Regiones: Norte: Baja California, Baja California Sur, Coahuila, Chihuahua, Durango, Nayarit, Nuevo León, Sinaloa, Sonora y Tamaulipas. Centro: Aguascalientes, Colima, Distrito Federal, Guanajuato, Hidalgo, Jalisco, México, Michoacán, Morelos, Querétaro, San Luis Potosí, Tlaxcala y Zacatecas. Sur: Campeche, Chiapas, Guerrero, Oaxaca, Puebla, Quintana Roo, Tabasco, Veracruz y Yucatán.



Vivir Mejor

CENA VECE  
EPIDEMIOLOGÍA

GOBIERNO  
FEDERAL

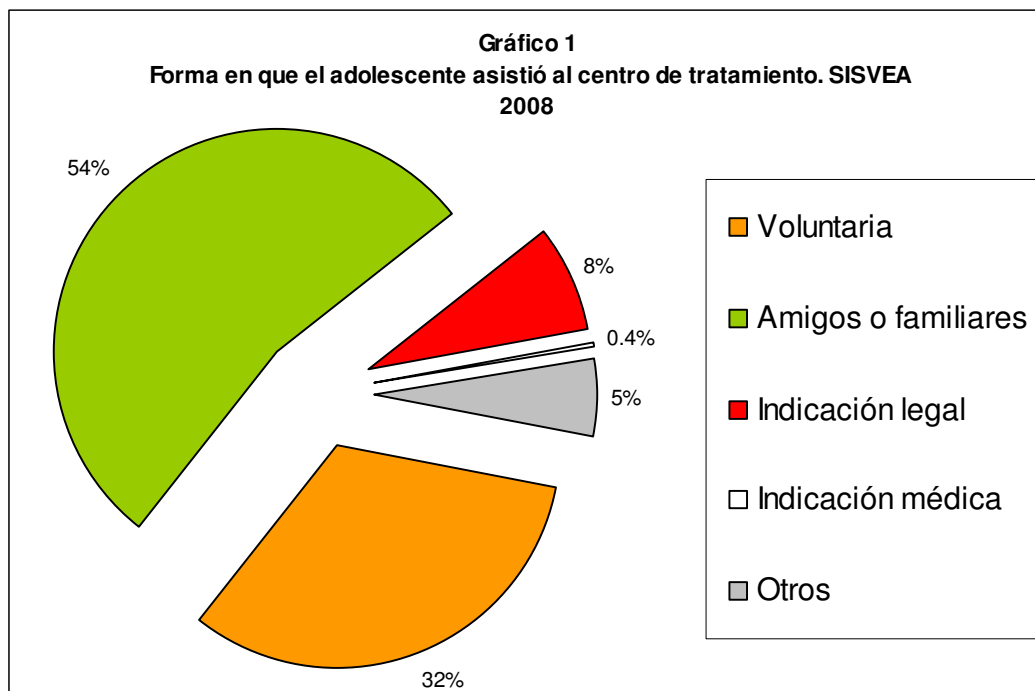


SALUD

**Cuadro 1**  
**Variables sociodemográficas de la muestra de adolescentes**  
**en centros de tratamiento, SISVEA 2008.**

	Frecuencia	%
<b>Sexo</b>		
Masculino	5011	78
Femenino	1417	22
<b>Total</b>	<b>6428</b>	<b>100</b>
<b>Escolaridad</b>		
No fue a la escuela	1253	19,5
Primaria	1396	21,7
Técnico post-primaria	1844	28,7
Secundaria	182	2,8
Técnico post-secundaria	222	3,5
Preparatoria o vocacional	1148	17,9
<i>Sin dato</i>	383	6
<b>Total</b>	<b>6428</b>	<b>100</b>
<b>Estado civil</b>		
Soltero	6017	93,6
Casado	93	1,4
Divorciado	16	0,2
Separado	75	1,2
Viudo	4	0,1
Unión libre	211	3,3
<i>Sin dato</i>	12	0,2
<b>Total</b>	<b>6428</b>	<b>100</b>
<b>Situación laboral</b>		
Estudiante	2055	32
Desempleado	1580	24,6
Desocupado	1094	17
Trabajo fijo	557	8,7
Trabajo ocasional	1005	15,6
Hogar	79	1,2
<i>Sin dato</i>	58	0,9
<b>Total</b>	<b>6428</b>	<b>100</b>
<b>Región</b>		
Norte	2357	36,7
Centro	2904	45,2
Sur	1167	18,2
<b>Total</b>	<b>6428</b>	<b>100</b>





### Consumo de drogas

En el **cuadro 2** se muestran las características sociodemográficas de los adolescentes por droga de inicio, mientras que en el **cuadro 3** se muestran dichas variables según la droga de impacto reportada. El promedio del número de tratamientos previos en la muestra fue 1.10 (desviación estándar: 1.74). Sin importar la sustancia de inicio o impacto, la mayor parte de los casos fueron hombres, a excepción de los que reportaron alucinógenos como droga de inicio, entre quienes se registraron 3 casos en hombres y 3 casos en mujeres (**cuadro 2**).



CENAVECE  
EPIDEMIOLOGÍA

GOBIERNO  
FEDERAL



SALUD

Cuadro 2  
Variables sociodemográficas de la muestra según droga de inicio. SISVEA 2008.

	Alcohol (n=2114)	Marihuana (n=1450)	Inhalables (n=945)	Alucinógenos (n=6)	Heroína (n=7)	Otros opióceos (n=6)	Cocaína y derivados (n=278)	Depresores SNC (n=24)	Metanfetaminas (n=95)	Tabaco (n=1484)	Otras (n=19)
<b>Sexo</b>	%	%	%	%	%	%	%	%	%	%	%
Masculino	69	87,8	82,8	50	100	66,7	77,3	75	70,5	78,8	73,7
Femenino	31	12,2	17,2	50	0	33,3	22,7	25	29,5	21,2	26,3
<b>Escolaridad</b>											
No fue a la escuela	20	20,6	17,7	33,3	14,3	33,3	14,4	8,3	13,7	20,2	21,1
Primaria	22,6	21,2	17,8	33,3	14,3	0	22,3	29,2	21,1	23,5	21,1
Técnico post-primaria	31,8	29,2	22,5	16,7	42,9	50	28,4	29,2	32,6	27,4	31,6
Secundaria	2,1	3,5	4,3	16,7	0	0	2,9	0	1,1	2,4	0
Técnico post-secundaria	2,3	3,7	5,7	0	0	0	5,4	4,2	10,5	2,8	0
Preparatoria o vocacional	14,2	17,6	23,8	0	28,6	0	19,8	12,5	15,8	19,5	21,1
Sin dato	7,1	4,3	8,1	0	0	16,7	6,8	16,7	5,3	4,3	5,3
<b>Estado civil</b>											
Soltero	93,4	93,9	94,7	100	85,7	100	91,4	91,7	89,5	93,7	89,5
Casado	1,6	1,4	1,2	0	0	0	2,5	4,2	3,2	1,1	0
Divorciado	0,2	0,3	0,5	0	0	0	0	0	0	0,1	0
Separado	1,4	0,3	0,7	0	14,3	0	1,4	4,2	1,1	1,8	0
Viudo	0,1	0,1	0	0	0	0	0	0	0	0,1	0
Unión libre	3	3,9	2,6	0	0	0	4,7	0	6,3	3,1	10,5
Sin dato	0,4	0,1	0,2	0	0	0	0	0	0	0,1	0
<b>Situación laboral</b>											
Estudiante	38,8	25,9	26,3	33,3	28,6	50	27,3	33,3	15,8	33,7	26,3
Desempleado	20,5	30,6	26,7	50	28,6	33,3	24,8	25	44,2	21,6	31,6
Desocupado	14,7	16,6	18,2	0	28,6	0	14,4	12,5	17,9	20,6	15,8
Trabajo fijo	8,3	9,9	7,4	0	14,3	0	12,9	16,7	4,2	8,1	10,5
Trabajo ocasional	15,5	15,4	18,7	16,7	0	16,7	17,3	8,3	13,7	14,2	10,5
Hogar	1,2	0,6	1,3	0	0	0	2,2	4,2	2,1	1,5	0,0
Sin dato	0,9	1	1,4	0	0	0	1,1	0	2,1	0,3	5,3
<b>Acudió</b>											
Voluntaria	30,4	33	27,1	16,7	28,6	50	38,1	54,2	41,1	36,3	36,8
Amigos o familiares	59,2	53	50,9	83,3	57,1	33,3	49,3	33,3	55,8	49,9	52,6
Indicación legal	4,5	9,4	16,6	0	0	0	6,5	8,3	0	6,3	5,3
Indicación médica	0,3	0,1	0,5	0	0	0	2,5	0	0	0,4	0
Otros	5,4	4,6	4,9	0	14,3	16,7	3,6	4,2	3,2	7,1	5,3
Sin dato	0,1	0	0	0	0	0	0	0	0	0,1	0

Cuadro 3  
Variables sociodemográficas de la muestra según droga de impacto. SISVEA 2008.

	Alcohol (n=1326)	Marihuana (n=1442)	Inhalables (n=1364)	Alucinógenos (n=41)	Heroína (n=91)	Otros opióceos (n=5)	Cocaína y derivados (n=1181)	Depresores SNC (n=89)	Metanfetaminas (n=567)	Tabaco (n=282)	Otras (n=40)
<b>Sexo</b>	%	%	%	%	%	%	%	%	%	%	%
Masculino	65,6	84,7	81,2	68,3	83,5	60	81,8	73	76,9	72,7	82,5
Femenino	34,4	15,3	18,8	31,7	16,5	40	18,2	27	23,1	27,3	17,5
<b>Escolaridad</b>											
No fue a la escuela	18,5	20,6	19,9	26,8	14,3	20	16,4	24,7	25,7	16	17,5
Primaria	22,6	22,4	19,6	29,3	22	0	20,6	24,7	20,6	28	30
Técnico post-primaria	32,1	31,1	23,3	31,7	30,8	80	30,1	22,5	25	27,7	32,5
Secundaria	1,7	3,2	3,4	4,9	3,3	0	4	3,4	1,6	0,7	0
Técnico post-secundaria	2,1	2,8	4,6	0	3,3	0	3,3	3,4	5,8	4,6	0
Preparatoria o vocacional	15,5	15,2	21,8	7,3	19,8	0	20,6	19,1	17,6	13,5	17,5
Sin dato	7,5	4,8	7,2	0	6,6	0	5,1	2,2	3,5	9,6	2,5
<b>Estado civil</b>											
Soltero	93,3	95,8	94,5	90,2	80,2	100	91,6	94,4	92,6	94,7	92,5
Casado	2	0,8	1,5	0	1,1	0	1,4	3,4	1,1	2,1	2,5
Divorciado	0,2	0,3	0,2	0	1,1	0	0,3	0	0	0	2,5
Separado	1,6	0,6	0,7	0	2,2	0	1,8	0	1,6	1,4	0
Viudo	0,2	0	0,1	0	1,1	0	0	0	0	0	0
Unión libre	2,5	2,4	2,8	9,8	14,3	0	4,6	2,2	4,8	1,8	2,5
Sin dato	0,3	0,2	0,1	0	0	0	0,3	0	0	0	0
<b>Situación laboral</b>											
Estudiante	37	35,9	32,1	22	9,9	40	25,1	34,8	18,7	50,7	30,0
Desempleado	20,9	23,2	23,8	26,8	39,6	20	26,2	32,6	38,3	11	25,0
Desocupado	12,4	16,3	19,1	14,6	22	20	20,2	12,4	18,2	16,7	20,0
Trabajo fijo	9,5	9	6,7	19,5	6,6	20	11	4,5	6	7,8	10,0
Trabajo ocasional	17,6	13,7	16,2	14,6	20,9	0	15,6	13,5	16,8	11,3	12,5
Hogar	1,6	0,8	1,4	2,4	1,1	0	0,8	0	1,6	2,1	0,0
Sin dato	1	1,1	0,7	0	0	0	1	2,2	0,5	0,4	2,5
<b>Acudió</b>											
Voluntaria	27,3	30,5	27,2	26,8	49,5	60	37,9	48,3	43,6	36,9	30
Amigos o familiares	60,8	54,1	54,5	63,4	44	20	52,7	40,4	46,7	42,6	55
Indicación legal	5,7	8,5	12,6	4,9	0	0	5,9	4,5	5,1	8,2	10
Indicación médica	0,7	0,2	0,6	0	1,1	0	0,3	0	0,2	0	0
Otros	5,4	6,7	5,1	4,9	5,5	0	3	6,7	4,4	12,1	5
Sin dato	0,1	0	0	0	0	20	0,1	0	0	0,4	0



Vivir Mejor

CENAVECE  
EPIDEMIOLOGÍA

GOBIERNO  
FEDERAL



SALUD

## Droga de inicio

En el **cuadro 4** se muestra la frecuencia del reporte de droga de inicio en los adolescentes de la muestra. La droga de inicio que se reportó con mayor frecuencia fue el alcohol, con 2,114 casos (32.9%), seguida por tabaco (23.1%), la marihuana (22.6%) y los inhalables (14.7%). Cabe mencionar que en 278 casos la droga de inicio reportada fue la cocaína y derivados, mientras que en 95 casos la droga de inicio fueron las metanfetaminas. En 7 casos (0.1%), la droga de inicio fue la heroína.

La edad promedio del inicio de consumo de drogas fue de 12.95 años, con una desviación estándar de 2.05 años. La edad mínima registrada fue de 5 años (n=17).

**Cuadro 4**  
**Casos por droga de inicio. SISVEA 2008**

Droga de inicio		
	Casos	%
Alcohol	2114	32,9
Tabaco	1484	23,1
Marihuana	1450	22,6
Inhalables	945	14,7
Cocaína y derivados	278	4,3
Metanfetaminas	95	1,5
Depresores SNC	24	0,4
Otras drogas	19	0,3
Heroína	7	0,1
Alucinógenos	6	0,1
Otros opiáceos	6	0,1
<b>Total</b>	<b>6428</b>	<b>100</b>

A continuación se describen las 4 principales drogas de inicio por frecuencia.

### Alcohol como droga de inicio

Como se mencionó líneas arriba, la droga de inicio que se reportó con mayor frecuencia entre los adolescentes asistentes a los centros de tratamiento SISVEA fue el alcohol, con 2,114 casos, lo que

representó el 32.9% del total de los casos. La edad media reportada del inicio en el consumo de alcohol fue 12.99 años, con una desviación estándar de 2.12 años. En el análisis por sexo, se encontró que la edad media de inicio en el consumo de alcohol fue similar entre hombres ( $X=12.95$  años) y mujeres ( $X=13.07$ ).

Del total de los casos que reportaron al alcohol como droga de inicio, se encontró que 86.5% de dichos casos continúan con el consumo en la actualidad, mientras que el 13.5% de dichos casos abandonaron el consumo para pasar a consumir otras sustancias. En el análisis por sexo, se encontraron porcentajes similares de consumo actual tanto en hombres (86.5%) como en mujeres (86.6%).

El análisis por región muestra que la mayoría de los casos de alcohol como droga de inicio fueron registrados en los centros SISVEA ubicados en el centro del país (51.2%), seguidos por los centros de tratamiento ubicados en la región sur (26.4%) (**Gráfico 2**). En la región centro, la mayor proporción de casos de alcohol como droga de inicio se presentó en el Distrito Federal (19.6%).

### Tabaco como droga de inicio

Durante el 2008 se registraron en los centros SISVEA 1,484 casos (23.1%) de tabaco como droga de inicio en los adolescentes que asistieron a dichos centros (**cuadros 2 y 3**). La edad promedio de inicio de tabaco en esta muestra fue 12.59 años, con una desviación estándar de 2.01 años. Al igual que los casos que reportaron al alcohol como droga de inicio, la edad promedio de inicio del consumo de tabaco fue similar entre hombres y mujeres ( $X=12.57$  y  $X=12.65$  años, respectivamente).

Del total de adolescentes que reportaron al tabaco como droga de inicio, el 91.6% continúa con el consumo, mientras que sólo el 8.4% de la muestra abandonó el tabaco. En el análisis por sexo, el porcentaje de consumidores actuales del tabaco como droga de inicio fue mayor entre los hombres (92.6%) que entre las mujeres (87.9%).



Vivir Mejor

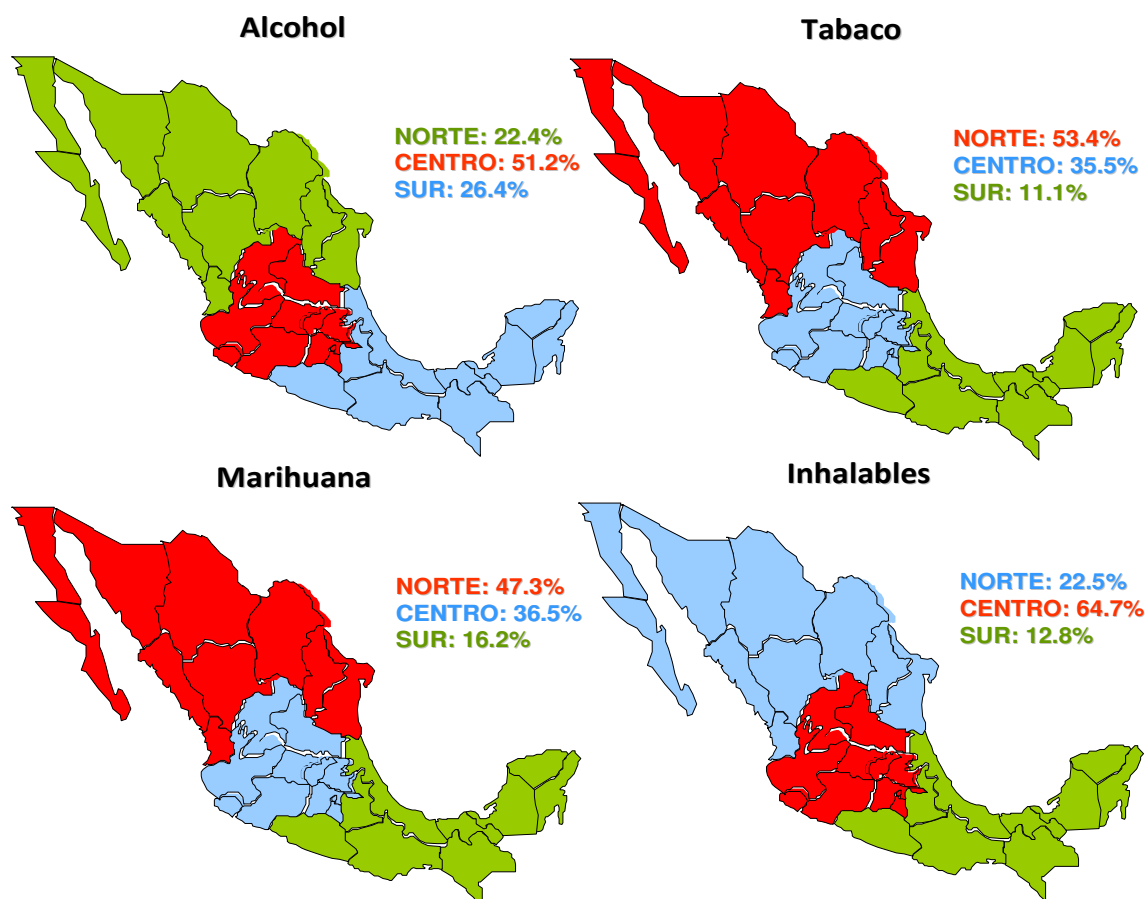
CENA VECE  
EPIDEMIOLÓGÍA

GOBIERNO  
FEDERAL



SALUD

**Gráfico 2**  
Frecuencia de drogas de inicio en adolescentes por región. SISVEA 2008.



El análisis por región del tabaco como droga de inicio muestra diferencias con respecto al alcohol (**gráfico 2**), ya que se encontró que más de la mitad de los casos de tabaco como droga de inicio se registraron en la región norte (53.4%), seguida por la región centro, en la que se concentraron el 35.5% de los casos. En la región norte, la Entidad Federativa que presentó la mayor proporción de casos de tabaco como droga de inicio fue Chihuahua, con el 27.9%.

## Marihuana como droga de inicio

La marihuana como droga de inicio fue reportada por 1,450 adolescentes que acudieron a los centros de tratamiento que envían información al SISVEA (22.6%) (**Cuadro 4**). La edad promedio de inicio de dicha sustancia fue de 13.15 años en la muestra general. En los hombres la edad promedio de inicio de marihuana fue menor que en las mujeres (13.11 y 13.43 años, respectivamente). Al igual que en los casos de alcohol y tabaco como drogas de inicio, la marihuana es consumida en la actualidad por el 83.1% de los adolescentes que la reportaron como droga de inicio, siendo similar el consumo actual entre hombres y mujeres (83.4% y 80.7%, respectivamente). Por último, los casos que reportaron a la marihuana como droga de inicio se concentraron en mayor proporción en la región norte (47.3%), seguida de la región centro (36.5%) (**Gráfico 2**). Dentro de la región norte, la Entidad Federativa con la mayor proporción de casos fue Chihuahua con el 21.3% del total de casos de marihuana como droga de inicio.

## Inhalables como droga de inicio

Los inhalables fueron reportados como droga de inicio en 915 casos de adolescentes que acudieron a los centros SISVEA, lo que representó un 14.7% de los casos durante el 2008. La edad de inicio de los inhalables en la muestra fue 12.86 años, siendo menor en los hombres ( $X=12.8$  años) que en las mujeres ( $X=13.12$  años).

El porcentaje de consumo actual de inhalables en los casos que reportaron dicha sustancia como droga de inicio fue menor en comparación con los casos que reportaron como droga de inicio al alcohol, tabaco y marihuana, con 79.8% de los casos. En el análisis por sexo, el 20.2% de los hombres no consumen los inhalables en la actualidad. En las mujeres el porcentaje de abandono fue similar al de los hombres, con un 20.3% de los casos.

Por último, la mayoría de los casos de inhalables como droga de inicio se registraron en los centros de tratamiento de la región centro (64.7%), seguida por la región norte, con el 22.5% de los casos (**gráfico 2**). Guanajuato fue la Entidad Federativa con el mayor número de casos por inhalables como droga de inicio ( $n=205$ ), lo que representó el 33.6% de dichos casos en la región centro.



Vivir Mejor

CENAVECE  
EPIDEMIOLOGÍA

GOBIERNO  
FEDERAL



SALUD

### Droga de impacto

En el **cuadro 5** se presenta la frecuencia del reporte de la droga de impacto. Durante el 2008 el 22.4% de los adolescentes que acudieron a los centros SISVEA reportaron a la marihuana como droga de impacto, seguida por los inhalables (21.2%), el alcohol (20.6%), la cocaína y derivados (18.4)% y las metanfetaminas (8.8%). Cabe mencionar que 282 adolescentes (4.4%) consideraron al tabaco como droga de impacto.

En el **cuadro 6** se presenta la frecuencia de consumo de las drogas de impacto arriba mencionadas.

**Cuadro 5**  
**Casos por droga de impacto. SISVEA 2008**

Droga de impacto		
	Casos	%
Marihuana	1442	22,4
Inhalables	1364	21,2
Alcohol	1326	20,6
Cocaína y derivados	1181	18,4
Metanfetaminas	567	8,8
Tabaco	282	4,4
Heroína	91	1,4
Depresores SNC	89	1,4
Alucinógenos	41	0,6
Otras drogas	40	0,6
Otros opiáceos	5	0,1
<b>Total</b>	<b>6428</b>	<b>100</b>

### Marihuana como droga de impacto

La marihuana fue reportada como droga de impacto en 1,442 casos, lo que representó el 22.4% del total de casos de adolescentes que acudieron a los centros de tratamiento SISVEA. En el cuadro 6 se observa que casi 3/4 del total de casos (74.4%) consumen la marihuana una o más veces al día. La vía de administración predominante es la fumada (99.5%), mientras que sólo 6 casos la consumen vía oral. En el análisis por región, se encontró que el 42.4% y el 42.0% de los casos se registraron en las regiones centro y norte, respectivamente, mientras que en la región sur se registraron el 15.5% de los casos restantes (**gráfico 3**). En la región centro, la entidad federativa con mayor número de casos de marihuana como droga de impacto fue Jalisco (n=142, 23.2%); mientras que en la región norte, la Entidad Federativa con mayor número de casos fue Chihuahua con 121 casos (20%).



Vivir Mejor

CENA VECE  
EPIDEMIOLOGÍA

GOBIERNO  
FEDERAL



SALUD

**Cuadro 6**  
Frecuencia de consumo de las drogas de impacto reportadas con mayor frecuencia. SISVEA 2008

	Marihuana (n=1442)	Inhalables (N=1364)	Alcohol (n=1326)	Cocaína y derivados (n=1181)	Metanfetaminas (n=567)
<b>Frecuencia de consumo</b>	<b>%</b>	<b>%</b>	<b>%</b>	<b>%</b>	<b>%</b>
Diario: más de 3 veces al día	44,4	37,7	21,9	40,5	49
Diario: 2-3 veces al día	9,6	9,9	4,7	9,9	7,4
Diario: 1 vez al día	20,4	18,8	11,9	15,2	14,1
2-3 veces por semana	11,3	13,4	14	15,3	12,5
1 vez por semana	7,4	10,9	24,6	11,8	10,9
1-3 veces al mes	2,2	2,9	8,2	3	2,1
Una vez al mes	2,3	2,4	7,5	2,4	2,5
1-11 veces al año	2,3	4	7,2	1,9	1,4
Sin dato	0,1	0	0	0,1	0

### Inhalables como droga de impacto

Los inhalables fueron reportados por 1,364 adolescentes (21.2% del total de casos) que asistieron a los centros SISVEA. De manera aproximada, 2/3 del total de casos consumen los inhalables una o más veces por día (**cuadro 6**). Por último, más del 60% de los casos de inhalables como droga de impacto se registraron en la región centro, seguida por la región norte con el 24.1% de los casos (**gráfico 3**). En dicha región la Entidad Federativa con mayor número de casos fue el Distrito Federal, con 228 casos (26% de los casos en la región centro).

### Alcohol como droga de impacto

El alcohol fue la tercera sustancia más reportada como droga de impacto por los adolescentes que acudieron a los centros SISVEA (n=1,326, 20.6%). A diferencia de los casos por otras drogas de impacto, la mayoría de los casos reportaron una frecuencia de consumo semanal (24.6%), lo cual refleja un patrón de consumo episódico y excesivo, más que un patrón de uso compulsivo (diario, mayor a 3 veces al día) que se observó en el 21.9% de la muestra (**cuadro 6**). Al igual que en los casos de alcohol como droga de inicio, los casos del alcohol como droga de impacto se concentraron en la región centro (47.3%), seguida por la región sur (31.1%) (**Gráfico 3**). Dentro de la región centro, el mayor número de casos se presentó en Jalisco con 92 casos (14.7%).





Vivir Mejor

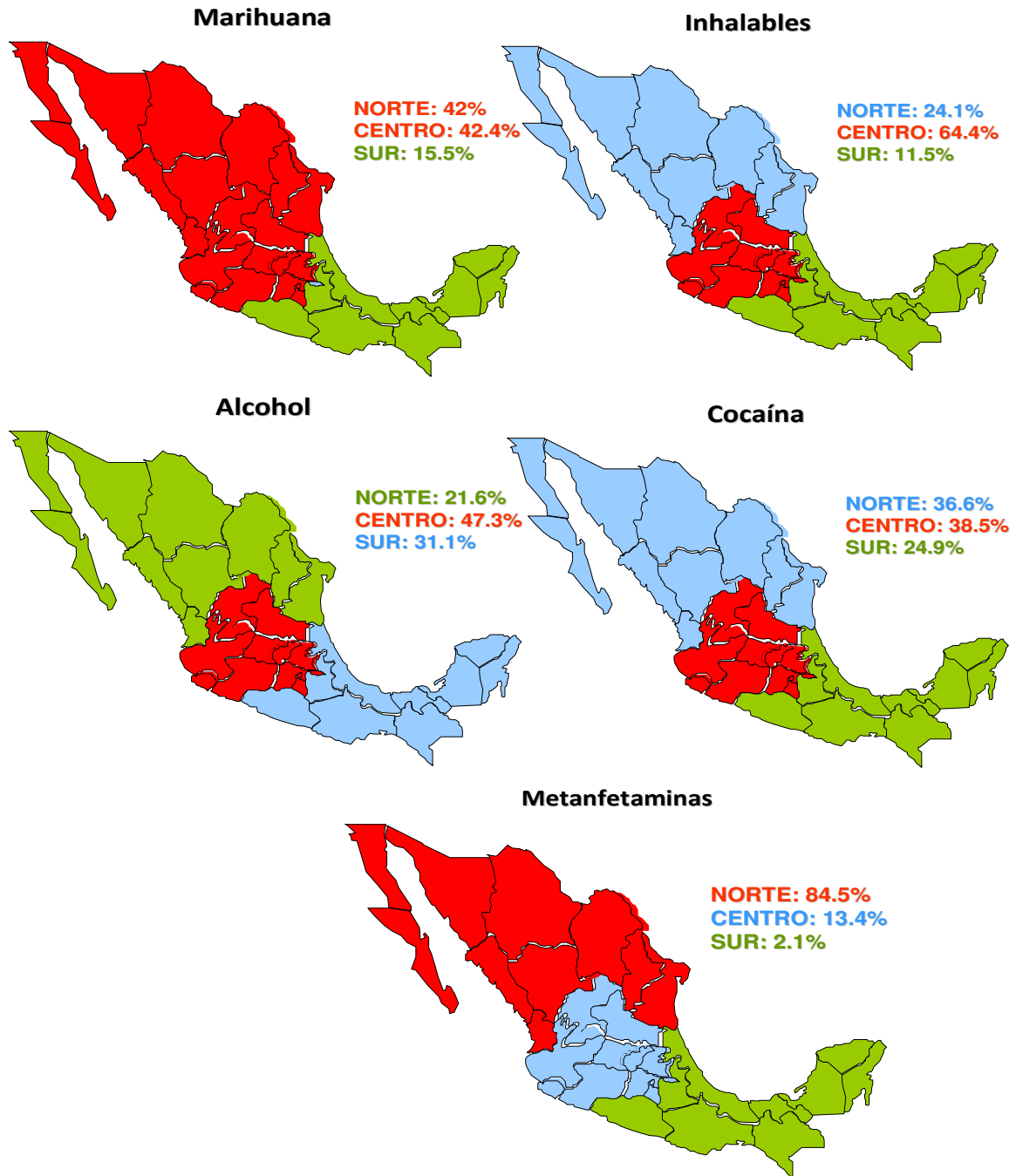
CENAVECE  
EPIDEMIOLOGÍA

GOBIERNO  
FEDERAL



SALUD

Gráfico 3  
Distribución de casos por droga de impacto por región. SISVEA 2008.



### Cocaína como droga de impacto

La cocaína y sus derivados, grupo que incluye al clorhidrato de cocaína, a la cocaína base libre (“*crack*”) y a la cocaína pasta base (“*basuco*”), fue reportada como droga de impacto por el 18.4% de la muestra (**Cuadro 5**). En cuanto a la vía de administración, el 51.2% reportaron el consumo por inhalación, el 47.6% fumada, 7 casos (0.6%) reportaron como vía de administración la oral y otros 7 casos (0.6%) reportaron como vía de administración la intravenosa.

El patrón de consumo de los casos que reportaron a la cocaína y sus derivados como droga de impacto no difiere del reportado para la marihuana, los inhalables y las metanfetaminas. En el **cuadro 6** puede observarse que casi 2/3 de los casos por cocaína reportaron un consumo diario.

El análisis por región indica que la mayoría de los casos se concentraron en la región centro, con un 38.5% de los casos. Sin embargo, en la región norte se observa una proporción similar de casos (36.6%) (**Gráfico 3**). Dentro de la región centro, la Entidad Federativa con mayor número de casos fue Jalisco, con el 25.7% del total en dicha región (n=117).

### Metanfetaminas como droga de impacto

Las metanfetaminas fueron reportadas como droga de impacto por el 8.8% de la muestra (n=567). La vía de administración que se reportó con mayor frecuencia fue la fumada (78.1%). A dicha vía le siguen la inhalada (11.3%) y la oral (10.2%). En un caso se reportó como vía de administración la intramuscular, mientras que otro caso reportó la vía intravenosa (0.2%).

En el análisis por frecuencia de consumo, llama la atención que casi la mitad de los adolescentes que reportaron a las metanfetaminas como droga de impacto la consumen más de 3 veces al día (49%), el 7.4% la consume de 2 a 3 veces al día y el 14.1% al menos una vez al día (**cuadro 6**).

Finalmente, la región en la que se concentraron la mayoría de los casos (más del 80%) fue la norte, mientras que en la región centro y sur se registraron el 13.4% y el 2.1% de los casos, respectivamente (**gráfico 3**). Dentro de la región norte, la entidad federativa con el mayor número de casos fue Baja California, con 123 casos (25.7%).



Vivir Mejor

CENA VECE  
EPIDEMIOLÓGÍA

GOBIERNO  
FEDERAL



SALUD

### Uso de drogas vía intravenosa

Durante el 2008 se registró el uso de drogas vía intravenosa alguna vez en la vida en 239 adolescentes, lo que representó un 3.7% del total de los casos. En el cuadro 7, se describen las características de dichos adolescentes. De manera breve, se observó que la mayoría fueron hombres (74.5%) y con escolaridad menor a secundaria (67%). En relación a la situación laboral, se encontró una menor proporción de estudiantes que en la muestra general (20.5%) (**Cuadro 7**).

**Cuadro 7**  
**Variables sociodemográficas de los adolescentes que han consumido drogas IV alguna vez en la vida. SISVEA 2008**

	Frecuencia	%
<b>Sexo</b>		
Masculino	178	74,5
Femenino	61	25,5
<b>Total</b>	<b>239</b>	<b>100</b>
<b>Escolaridad</b>		
No fue a la escuela	43	18
Primaria	49	20,5
Técnico post-primaria	68	28,5
Secundaria	6	2,5
Técnico post-secundaria	4	1,7
Preparatoria o vocacional	52	21,8
<i>Sin dato</i>	17	7,1
<b>Total</b>	<b>239</b>	<b>100</b>
<b>Situación laboral</b>		
Estudiante	49	20,5
Desempleado	75	31,4
Desocupado	51	21,3
Trabajo fijo	21	8,8
Trabajo ocasional	38	15,9
Hogar	4	1,7
<i>Sin dato</i>	1	0,4
<b>Total</b>	<b>239</b>	<b>100</b>



Vivir Mejor

CENAVECE  
EPIDEMIOLOGÍA

GOBIERNO  
FEDERAL



SALUD

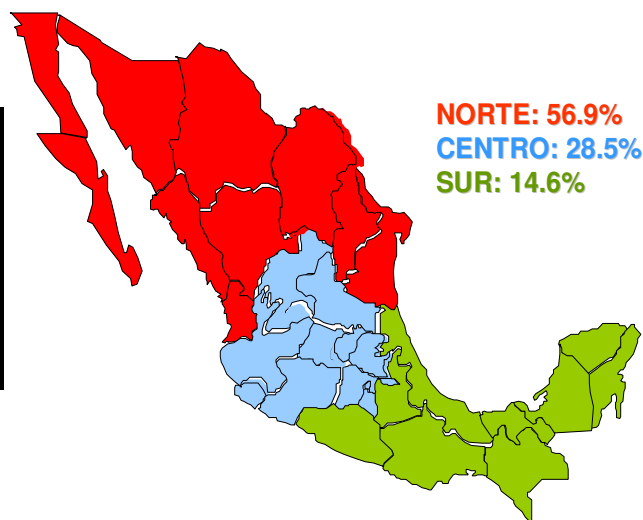
En el análisis por edad, la media de la edad en los usuarios de drogas vía intravenosa alguna vez en la vida fue mayor ( $X=15.93$ ) en comparación con la media de la edad en los que no han consumido drogas por dicha vía ( $X=15.58$ ) ( $t=4.30$ ,  $p<0.01$ ).

El tipo de droga vía intravenosa se especificó en sólo 117 casos. La droga vía intravenosa que se reportó con mayor frecuencia fue la heroína con 105 casos (**gráfico 4**).

En el análisis por región, se observó que la mayoría de los casos se registraron en la región norte (56.9%), seguida por la región centro, con el 28.5% de los casos (**gráfico 4**). Dentro de la región norte, la Entidad Federativa con el mayor número de casos fue Chihuahua, con casi el 40% de los casos ( $n=54$ , 39.7%), seguida por Sonora ( $n=39$ , 28.7%) y por Baja California con 8 casos (5.9%).

**Gráfico 4**  
**Tipo de droga intravenosa en adolescentes y distribución por región. SISVEA 2008.**

Sustancia	Casos	%
Heroína	105	89,7
Cocaína y derivados	9	7,7
Metanfetaminas	1	0,9
Otros opiáceos	1	0,9
Otras	1	0,9
<b>Total</b>	<b>117</b>	<b>100</b>



### Número de drogas reportadas

El promedio de la cantidad de drogas reportadas por los adolescentes de esta muestra fue de  $2.7 \pm 1.2$ . La proporción de adolescentes que reportaron el consumo alguna vez en la vida de dos o más drogas en la muestra fue importante (79%), lo cual puede reflejar la severidad de los casos que buscan la atención en los centros SISVEA (**cuadro 8**). En el análisis por sexo, los hombres reportaron mayor cantidad de drogas consumidas a lo largo de la vida al comparar con las mujeres.

**Cuadro 8**  
Cantidad de drogas reportadas por adolescentes a lo largo de la vida, SISVEA 2008.

Cantidad	Total de la muestra		Sexo %	
	n	%	Masculino	Femenino
1	1353	21	20	24,7
2	1583	24,6	24,5	25
3	1643	25,6	26,2	23,4
4	1226	19,1	19,7	16,9
5	623	9,7	9,6	10,1
<b>Total</b>	<b>6428</b>	<b>100</b>	<b>100</b>	<b>100</b>

## Conclusiones

- Las principales drogas de inicio entre los adolescentes que buscaron atención en los centros de tratamiento que reportan al SISVEA fueron el alcohol y el tabaco. En este sentido es importante considerar que el consumo excesivo de alcohol y el consumo frecuente de tabaco aumentan la probabilidad para consumir otras drogas, como la marihuana y la cocaína<sup>5</sup>.
- La marihuana fue la droga de impacto mas frecuente en ésta muestra. Es importante considerar al respecto que cuando se consume en grandes cantidades, la marihuana puede ocasionar ataques de pánico y episodios psicóticos que pueden requerir tratamiento especializado. El uso crónico de ésta sustancia puede llevar a un deterioro en atención, coordinación, aprendizaje y resolución de problemas y pérdida de la memoria a corto plazo. También puede producir un síndrome amotivacional y anomalías endocrinas y gonadales<sup>6</sup>.
- Existe un subgrupo de adolescentes que han consumido drogas vía intravenosa, lo cual tiene implicaciones importantes en términos de consecuencias a la salud, como es el caso de su asociación con enfermedades con el virus de hepatitis B y C y el VIH, así como con muertes accidentales por sobredosis<sup>7</sup>.
- Los adolescentes que buscan atención en los centros de tratamiento que reportan al SISVEA muestran un perfil de consumo severo, tanto por el número de drogas consumidas a lo largo de la vida como por la frecuencia de consumo de la droga de impacto. Es importante garantizar el acceso a este tipo de atención para la población de bajos recursos en todas las regiones del país.

<sup>5</sup> Villatoro J, Medina-Mora ME, Juárez F, Rojas E, Carreño S, Berenzon S. Drug use pathways among high school students of Mexico. *Addiction* 1998; 93: 1577-1588.

<sup>6 - 7</sup> Nanda S & Konnur N. Adolescent drug & alcohol use in the 21<sup>st</sup> Century. *Pediatric Annals* 2006; 35: 193-199.

## PARTE II

### RESULTADOS POR FUENTE DE INFORMACIÓN

#### 1. CENTROS DE TRATAMIENTO

El SISVEA recopila información de **centros de tratamiento**<sup>8</sup> a las adicciones, muchos de ellos operados por organizaciones de la sociedad civil. La información proviene de cuestionarios que se aplican a quienes acuden a solicitar atención. Así, los datos corresponden a personas cuyo problema de **adicción** ha evolucionado hasta un punto que les hace percibir la necesidad de buscar ayuda, ya sea de manera voluntaria, o llevados por familiares, amigos u otros, de manera que representan a un grupo particular de los usuarios de **drogas** en el país.

De la información contenida en el cuestionario de centros de tratamiento, la principal corresponde a la **droga de inicio** y **droga de impacto**. La primera es aquella con la que el usuario reporta haber comenzado el uso de sustancias, y la segunda, la que motiva la búsqueda de atención o la que el usuario percibe como aquella que le ha traído más consecuencias negativas laborales, familiares o sociales.

#### CENTROS DE TRATAMIENTO NO GUBERNAMENTALES

Durante el año 2008, reportaron al SISVEA 716 centros de tratamiento (CT) en su mayoría no gubernamentales, ubicados en las 32 entidades federativas del país. La mayor parte se encuentra en grandes ciudades. El 91% de ellos da tratamiento tanto a usuarios de alcohol como a usuarios de sustancias ilícitas. En el 55% de los centros el servicio es gratuito o se cobra sólo una cuota voluntaria.

En este año se reportaron un total de 69,575 tratamientos otorgados en estos centros, lo que no necesariamente corresponde al número de pacientes atendidos, ya que un mismo paciente pudo haber acudido más de una vez en busca de atención.

Entre las personas que buscaron ayuda especializada en estos CT, la droga de impacto más frecuente a nivel nacional fue el alcohol, mencionada por el 36.4 % de los que respondieron al cuestionario. En segundo lugar se mencionó la **cocaína**, que alcanzó el 19.7% de los registros, y las metanfetaminas se ubicaron como la tercer droga con 12.7%, seguidas por la **heroína** con 10.8% (Cuadro 9).

La mayor parte (90.7%) de los registros en CT fueron de hombres, reflejando por una parte la mayor prevalencia de uso de sustancias en el sexo masculino, pero también las diferencias por género en la búsqueda de atención que consistentemente se refieren en la literatura<sup>9</sup>. Es interesante observar como una gran proporción de mujeres se encuentran involucradas en el consumo de tabaco y alcohol como droga de impacto.

El mayor porcentaje de los entrevistados tenía 35 años de edad o más, el 16% era menor de edad, y un gran número eran adultos jóvenes. El porcentaje de jóvenes fue mayor entre los usuarios que mencionaron como droga de impacto a la **mariguana** y los **inhalables**. Por otro lado, entre los que tuvieron como droga de impacto a la cocaína y las metanfetaminas, más del 40% eran adultos jóvenes. En cambio, el mayor porcentaje de adultos de 35 años o más se encontró en los que mencionaron alcohol como droga de impacto.

En cuanto a los **patrones de consumo**, como sería de esperar en usuarios que solicitan atención en un CT, prevalece el uso diario de la sustancia de impacto en la mayoría de los entrevistados. El uso se inició en forma temprana en la mayoría de ellos, y la droga de inicio que se mencionó con mayor frecuencia fue el alcohol, seguida de el **tabaco** y la mariguana con 20.1% y 18.3% respectivamente.

---

<sup>8</sup> Los términos **en negritas** se definen en el Glosario





Vivir Mejor

CENAVECE  
EPIDEMIOLOGÍA

GOBIERNO  
FEDERAL



SALUD

**Cuadro 9**

Perfil sociodemográfico de la población que acude a los Centros de Tratamiento No Gubernamentales según Droga de Impacto, 2008

Características	Global N = 69,575	Alcohol n = 25,658	Mariguana n = 6,577	Inhalables n = 3,637	Alucinógenos n = 375	Heroína n = 7,561	Otros Opiáceos n = 151	Cocaína y derivados n = 13,740	Depresores del SNC n = 807	Otras drogas n = 381	Metanfetaminas n = 8,838	Tabaco n = 1,850
<b>Sexo</b>												
Masculino	90.7	91.2	92.5	88.1	83.7	94.2	86.8	91.9	80.7	85.6	88.8	75.5
Femenino	9.3	8.8	7.5	11.9	16.3	5.8	13.2	8.1	19.3	14.4	11.2	24.5
<b>Edad</b>												
14 años o menos	2.0	1.1	4.3	12.7	.3	.1	.7	1.1	1.9	2.4	.8	5.6
15 - 19 años	14.1	7.4	32.0	37.5	24.0	3.2	6.0	16.2	18.1	18.4	15.3	17.7
20 - 24 años	15.0	8.7	20.0	19.6	27.2	9.3	5.3	22.3	19.1	17.6	20.9	13.9
25 - 29 años	15.2	10.5	14.6	11.5	18.1	17.5	14.6	20.6	15.6	16.3	20.4	12.1
30 - 34 años	14.4	12.7	10.1	7.5	13.6	20.7	18.5	16.2	12.2	15.0	17.8	10.5
35 años o más	39.3	59.5	19.0	11.2	16.8	49.2	55.0	23.6	33.1	30.4	24.8	40.2
<b>Escolaridad</b>												
Sin escolaridad	5.0	8.7	3.2	4.3	2.4	2.8	3.3	2.4	1.6	3.2	2.8	3.3
Primaria	33.3	38.2	29.5	40.2	33.9	38.8	19.2	25.8	25.8	19.2	29.4	24.5
Tec. Post-primaria	.6	.7	.5	.7	.3	.4	.7	.6	1.0	.8	.4	1.0
Secundaria	36.7	29.0	40.7	44.8	40.5	40.2	31.8	40.6	39.3	40.0	43.1	35.5
Tec. Post-secundaria	1.5	1.6	1.6	.9	1.1	.6	5.3	1.7	1.9	2.4	.9	4.3
Bachillerato	17.1	14.6	19.8	8.1	16.8	15.2	21.2	21.4	21.4	26.3	19.5	20.8
Licenciatura	5.5	6.7	4.5	.9	4.8	1.9	14.6	7.2	8.2	6.8	3.6	9.8
Posgrado	.4	.6	.2	.1	.3	.1	4.0	.4	.9	1.3	.3	.9
<b>Estado Civil</b>												
Soltero	50.7	38.2	68.7	77.1	64.5	53.4	55.0	50.8	49.9	50.1	60.6	45.4
Casado	23.9	33.4	13.1	6.3	15.5	14.9	21.2	23.8	24.5	23.9	18.0	30.2
Divorciado	4.2	4.9	2.3	1.4	2.7	5.8	6.6	4.0	4.6	5.0	3.6	4.4
Separado	7.4	9.6	5.0	5.5	4.3	6.4	5.3	7.1	4.0	8.7	5.1	7.3
Viudo	1.4	2.4	.6	.4	.0	1.3	.7	.6	2.1	.8	.7	2.3
Unión libre	12.5	11.4	10.3	9.3	13.1	18.3	11.3	13.7	14.9	11.5	12.1	10.3
<b>Situación Laboral</b>												
Estudiante	5.7	4.1	14.3	14.5	6.4	1.3	6.0	5.4	7.6	7.1	2.9	12.9
Desempleado	29.2	22.6	25.0	27.5	34.8	45.8	36.0	28.5	25.0	29.7	41.9	15.0
Desocupado	11.3	9.0	12.7	16.2	11.8	12.4	8.0	11.8	10.8	13.4	13.6	8.5
Trabajo fijo	25.6	29.9	20.7	15.6	23.8	17.1	28.0	31.1	31.1	29.7	18.0	31.6
Trabajo ocasional	25.0	30.1	26.0	24.2	19.5	21.3	18.0	21.1	17.7	17.6	21.2	21.9
Ama de casa	2.4	2.8	1.1	1.8	3.7	2.0	2.7	1.8	6.7	1.8	2.3	8.2
Jubilado	.7	1.5	.3	.1	.0	.2	1.3	.3	1.0	.8	.2	1.9
<b>Acudió</b>												
En forma voluntaria	47.6	37.7	35.9	32.2	39.7	77.8	72.2	52.5	58.6	47.0	54.8	58.6
Por amigos o familia	42.6	54.7	45.4	50.8	52.3	18.8	23.8	36.6	27.1	40.4	36.8	24.5
Por indicación legal	6.5	4.6	14.3	13.2	6.7	1.6	1.3	8.2	10.9	8.4	3.7	10.1
Por indicación médica	.5	.6	.5	.6	.0	.1	.0	.5	.6	1.6	.3	2.0
Otros	2.7	2.3	4.0	3.2	1.3	1.6	2.6	2.1	2.7	2.6	4.5	4.8

Inhalables (adhesivos, aerosoles, anestésicos, solventes y gases, limpiadores y otros nitratos (amilo, butilo, isobutilo)).

Alucinógenos (LSD, DET, DMT, DOB, DOM, STP, PCP, mescalina, psilocibina, psilocina, belladona, mandrágora y datura).

Otros opiáceos (opio o morfina y derivados).<sup>9</sup> Cocaína y derivados (clorhidrato de cocaína, cocaína base (crack) y basuco).

Depresores del SNC (benzodiazepinas, barbitúricos, otros compuestos y flunitrazepam).

Otras drogas (antihistamínicos, metilfenidato y anfetamínicos, anorexígenos, anticolinérgicos/antiespasmódicos, antiparkinsonianos, antidepresivos, fenotiazinas, otros psicotrópicos (fenitoínas, valproico, iminoestilbenos) y refractyl ofeno).<sup>1</sup>

Metanfetaminas (cristal).

Fuente: Centros de Tratamiento No Gubernamentales, 2008

<sup>9</sup> Belló, M., Puentes-Rosas, E. & Medina-Mora, M. E. (2008). El papel de género en la demanda de atención por problemas asociados al consumo de alcohol en México. *Revista Panamericana de Salud Pública*, 23(4): 231-236.



Vivir Mejor

CENAVECE  
EPIDEMIOLOGÍA

GOBIERNO  
FEDERAL



SALUD

**Cuadro 9 (continuación)**  
Patrón de consumo de la población que acude a Centros de Tratamiento No Gubernamentales  
según Droga de Impacto, 2008

Características	NACIONAL											
	Global N = 69,575	Alcohol n = 25,658	Mariguana n = 6,577	Inhalables n = 3,637	Alucinógenos n = 375	Heroína n = 7,561	Otros Opiáceos n = 151	Cocaína y derivados n = 13,740	Depresores del SNC n = 807	Otras drogas n = 381	Metanfetaminas n = 8,838	Tabaco n = 1,850
<b>Frecuencia Actual</b>												
Diario	71.8	62.1	77.6	69.7	72.5	96.9	85.4	65.6	68.7	63.4	81.9	85.4
2 - 3 veces por semana	9.5	10.2	9.6	10.9	9.9	1.1	4.0	13.8	15.6	12.6	7.7	4.7
1 vez por semana	11.4	16.8	6.7	11.2	11.2	1.1	6.6	13.1	7.6	11.8	7.2	5.0
1 - 3 veces por mes	5.5	8.3	4.1	4.8	4.8	.6	2.6	5.9	4.6	8.4	2.6	3.2
1- 11 veces al año	1.9	2.6	1.9	3.3	1.6	.2	1.3	1.7	3.5	3.7	.6	1.8
<b>Edad de Inicio</b>												
9 años o menos	5.1	3.9	5.2	7.6	8.5	8.3	9.3	5.0	3.7	5.5	4.7	4.4
10 - 14 años	40.9	32.3	48.3	58.8	42.1	50.5	43.7	43.1	39.0	43.0	42.3	38.5
15 - 19 años	40.9	45.2	39.7	29.5	40.8	31.9	29.1	41.2	40.6	36.2	40.4	45.7
20 - 24 años	7.9	11.4	4.5	2.6	4.5	5.4	6.0	6.5	7.7	7.1	7.0	7.6
25 - 29 años	2.8	3.9	1.5	.9	2.4	1.9	3.3	2.3	2.9	3.9	2.9	2.1
30 - 34 años	1.2	1.6	.5	.3	.8	1.2	4.6	1.0	2.0	1.8	1.5	.9
35 años o más	1.2	1.8	.4	.2	.8	.8	4.0	.8	4.1	2.4	1.2	.9
<b>Droga de Inicio</b>												
Alcohol	45.9	82.1	27.0	20.3	21.9	11.2	25.8	34.9	27.8	25.7	20.4	26.0
Mariguana	18.3	3.7	46.6	13.3	28.3	37.7	22.5	18.5	21.6	17.6	27.6	2.5
Inhalables	5.7	1.1	4.7	48.6	2.9	6.1	4.6	5.8	10.7	5.5	2.5	1.8
Alucinógenos	.1	.0	.0	.0	14.7	.1	.0	.1	.2	.0	.0	.0
Heroína	1.4	.0	.1	.0	.0	11.9	.0	.1	.0	.0	.3	.0
Otros Opiáceos	.1	.0	.0	.0	.0	.0	27.2	.0	.0	.3	.0	.0
Cocaína y Derivados	4.9	.8	1.8	1.4	4.0	2.6	1.3	16.9	2.6	2.4	5.4	1.0
Depresores del SNC	.7	.1	.5	.3	.5	1.5	4.0	.6	15.9	.8	.5	.1
Otras Drogas	.4	.1	.2	.2	.3	.8	.7	.3	.4	26.0	.3	.2
Metanfetaminas	2.4	.1	.3	.2	1.1	1.9	2.0	.2	1.0	1.0	15.9	.1
Tabaco	20.1	12.0	18.9	15.7	26.4	26.3	11.9	22.7	20.0	20.7	27.0	68.4

Inhalables (adhesivos, aerosoles, anestésicos, solventes y gases, limpiadores y otros nitritos (amilo, butilo, isobutilo)).  
 Alucinógenos (LSD, DET, DMT, DOB, DOM, STP, PCP, mescalina, psilocibina, psilocina, belladona, mandrágora y datura).  
 Otros opiáceos (opio o morfina y derivados).<sup>1</sup> Cocaína y derivados (clorhidrato de cocaína, cocaína base (crack) y basuco).  
 Depresores del SNC (benzodiazepinas, barbitúricos, otros compuestos y flunitrazepam).  
 Otras drogas (antihistamínicos, metilfenidato y anfetamínicos, anorexígenos, anticolinérgicos/antiespasmódicos, antiparkinsonianos, antidepresivos, fenotiazinas, otros psicotrópicos (fenitoínas, valproico, iminoestilbenos) y refractyl ofteno).<sup>1</sup>  
 Metanfetaminas (cristal).

Fuente: Centros de Tratamiento No Gubernamentales, 2008



CENAVECE  
EPIDEMIOLOGÍA

GOBIERNO  
FEDERAL



SALUD

El Cuadro 10 muestra el perfil de los usuarios de acuerdo a la droga de inicio. Se observa un porcentaje similar de adultos jóvenes entre los que iniciaron el consumo con cocaína y metanfetaminas, seguido de los alucinógenos. Un mayor porcentaje de quienes iniciaron el uso con inhalables lo hicieron en edades previas a la adolescencia. El inicio con las otras sustancias ocurrió en general durante la adolescencia.

**Cuadro 10**  
Características sociodemográficas de pacientes que acuden a Centros de Tratamiento No Gubernamentales (ONG's)  
según principales Drogas de Inicio, 2008

**NACIONAL**

Características	Global N = 69,575	Alcohol n = 31,932	Mariguana n = 12,761	Inhalables n = 3,998	Alucinógenos n = 80	Heroína n = 951	Otros Opiáceos n = 58	Cocaína y derivados n = 3,418	Depresores del SNC n = 459	Otras drogas n = 276	Metanfetaminas n = 1,652	Tabaco n = 13,990
<b>Sexo</b>												
Masculino	9.3	90.4	95.0	91.6	82.5	93.4	75.9	90.3	80.6	83.7	84.6	88.4
Femenino	9.3	9.6	5.0	8.4	17.5	6.6	24.1	9.7	19.4	16.3	15.4	11.6
<b>Edad</b>												
14 años o menos	2.0	1.4	1.8	7.6	.0	.2	.0	1.1	.7	1.1	.6	2.6
15 - 19 años	14.1	10.0	19.0	25.7	22.5	2.4	13.8	15.1	9.8	11.2	14.6	16.3
20 - 24 años	15.0	11.7	18.2	19.3	22.5	7.5	8.6	22.5	13.3	14.9	21.2	16.6
25 - 29 años	15.2	12.9	16.8	15.6	21.3	17.9	8.6	23.0	20.7	15.9	23.1	15.5
30 - 34 años	14.4	13.4	15.3	12.6	11.3	18.9	15.5	17.2	16.1	17.4	17.8	14.6
35 años o más	39.3	50.6	28.9	19.3	22.5	53.1	53.4	21.1	39.4	39.5	22.8	34.4
<b>Escolaridad</b>												
Sin escolaridad	5.0	7.0	2.8	4.7	2.5	3.7	1.7	2.9	3.9	2.9	3.8	3.6
Primaria	33.3	33.4	32.7	43.5	37.5	39.7	25.9	25.9	28.5	26.8	32.3	32.5
Tec. Post-primaria	.6	.7	.5	.5	2.5	.7	.0	.7	1.3	.4	.3	.5
Secundaria	36.7	31.7	42.9	40.7	41.3	36.7	36.2	40.8	39.0	39.5	43.7	39.1
Tec. Post-secundaria	1.5	1.7	1.0	.9	.0	.6	5.2	1.5	2.2	1.8	.9	1.7
Bachillerato	17.1	17.3	17.6	8.7	12.5	16.7	19.0	23.0	19.0	22.1	16.5	17.0
Licenciatura	5.5	7.6	2.4	1.1	3.8	1.8	8.6	5.1	5.0	5.4	2.3	5.3
Posgrado	.4	.6	.1	.1	.0	.0	3.4	.3	1.1	1.1	.1	.3
<b>Estado Civil</b>												
Soltero	50.7	42.3	62.0	66.3	63.8	51.2	56.9	52.2	52.7	47.8	61.6	53.1
Casado	23.9	30.8	14.9	10.7	15.0	18.9	25.9	23.8	19.8	23.6	17.8	21.2
Divorciado	4.2	4.7	3.7	2.2	2.5	6.2	6.9	3.4	6.3	5.4	3.1	4.1
Separado	7.4	8.7	5.8	6.7	10.0	5.7	8.6	6.6	7.2	7.6	3.3	6.7
Viudo	1.4	2.0	.8	.5	.0	1.8	.0	.5	1.7	.7	.4	1.3
Unión libre	12.5	11.5	12.7	13.6	8.8	16.2	1.7	13.5	12.2	14.9	13.7	13.7
<b>Edad de Inicio</b>												
9 años o menos	5.1	4.2	4.9	9.7	2.5	.9	1.7	1.4	2.6	4.0	.6	7.6
10 - 14 años	40.9	33.8	50.0	58.6	28.8	16.3	20.7	24.6	39.9	36.2	18.7	52.4
15 - 19 años	40.9	45.7	39.0	27.6	41.3	42.1	41.4	43.6	37.3	38.8	41.2	34.6
20 - 24 años	7.9	10.0	4.3	2.8	15.0	19.9	13.8	15.4	6.5	10.1	17.4	4.0
25 - 29 años	2.8	3.4	1.1	.7	7.5	9.0	5.2	8.1	3.7	4.7	10.0	.8
30 - 34 años	1.2	1.3	.3	.4	2.5	7.0	6.9	3.8	3.9	2.5	6.7	.3
35 años o más	1.2	1.5	.3	.3	2.5	4.7	10.3	3.1	6.1	3.6	5.4	.3
<b>Frecuencia de consumo</b>												
Diario	65.2	48.7	79.3	69.8	72.5	96.2	69.0	57.4	77.6	73.9	81.8	85.9
2 - 3 Veces por semana	9.7	12.6	7.2	11.0	7.5	2.0	8.6	11.1	7.2	10.1	7.1	5.6
1 Vez por semana	14.4	22.7	6.8	10.4	11.3	1.3	17.2	19.6	6.5	6.9	7.7	4.2
1 - 3 Veces por mes	8.1	12.6	4.5	5.3	6.3	.4	3.4	8.7	5.4	6.9	2.7	2.9
1- 11 Veces al año	2.6	3.4	2.2	3.4	2.5	.1	1.7	3.3	3.3	2.2	.7	1.4

Inhalables (adhesivos, aerosoles, anestésicos, solventes y gases, limpiadores y otros nitritos (amilo, butilo, isobutilo)).  
 Alucinógenos (LSD, DET, DMT, DOB, DOM, STP, PCP, mescalina, psilocibina, psilocina, belladona, mandrágora y datura).  
 Otros opiáceos (opio o morfina y derivados). 'Cocaína y derivados (clorhidrato de cocaína, cocaína base (crack) y basuco).  
 Depresores del SNC (benzodiacepinas, barbitúricos, otros compuestos y flunitrazepam).  
 Otras drogas (antihistamínicos, metilfenidato y anfetamínicos, anorexígenos, anticolinérgicos/antiespasmodicos, antiparkinsonianos, antidepressivos, fenotiazinas, otros psicotrópicos (fenitoínas, valproico, iminoestilbenos) y refractyl ofteno).'  
 Metanfetaminas (cristal).

Fuente: Centros de Tratamiento No Gubernamentales, 2008

En relación con el policonsumo de drogas, entendido como el uso de dos o más sustancias (alcohol, tabaco y/o drogas ilegales), alguna vez en la vida, éste puede manifestarse de dos formas diferentes:

- Uso regular de varias drogas en la vida cotidiana.  
Ejemplo: tabaco + alcohol + cocaína, varias veces por semana pero no en el mismo momento.
- Consumo de varias sustancias en un mismo momento.  
Ejemplo: marihuana, alcohol y tabaco en una misma ocasión.

El SISVEA sólo tiene la posibilidad analizar el policonsumo en forma regular, en la actualidad no es posible establecer si el consumo de las sustancias se realizó en forma simultánea en función de que el instrumento diseñado ex profeso para el registro del patrón de consumo reportado por los pacientes, permite registrar únicamente la edad en la que se consumió la sustancia, registrando un máximo de seis drogas diferentes, cabe señalar que las diferentes drogas pueden pertenecer a la misma categoría; por ejemplo se pueden registrar diferentes medicamentos del grupo de tranquilizantes o diferentes tipos de solventes que pertenecen a la categoría de inhalables.

Al analizar la información generada por el SISVEA durante el 2008, y considerando el número de drogas de diferentes categorías (revisando el ejemplo anterior, si reportaron más de un tipo de tranquilizante o de solvente, se registro como una droga por categoría), bajo este encuadre se generó el siguiente cuadro que nos muestra el número de drogas de categorías diferentes que reportaron los pacientes por estado durante el año.

En el cuadro 11 podemos observar que en 18 estados (56.2%), el mayor porcentaje de pacientes reportó consumir una droga o diferentes drogas de una sola categoría, así mismo en seis estados el mayor porcentaje manifestó consumir dos diferentes categorías de drogas, cinco estados reportaron consumo de tres categorías, en dos estados (Distrito Federal y Sonora) el mayor porcentaje se registro en cuatro categorías y en Nuevo León el mayor porcentaje se registró con cinco. En 22 estados se registró el consumo de seis categorías de drogas, con porcentajes que varían de 0.1% en Yucatán, Oaxaca y Colima, hasta 6.1% en Nuevo León.



CENAVECE  
EPIDEMIOLOGÍA

GOBIERNO  
FEDERAL



SALUD

**Cuadro 11**  
Número de categorías o grupos de drogas que reportan consumir los pacientes que acuden a  
Centros de Tratamiento No Gubernamentales (ONG's) según Entidad Federativa, 2008  
**NACIONAL**

Estado	Número de Categorías o grupos de drogas consumidas													
	1 Categoría de Drogas		2 Categorías de Drogas		3 Categorías de Drogas		4 Categorías de Drogas		5 Categorías de Drogas		6 Categorías de Drogas		Total de pacientes	
	n	%	n	%	n	%	n	%	n	%	n	%	n	%
<b>Aguascalientes</b>	316	32	256	25,9	190	19,2	152	15,4	70	7,1	4	0,4	988	100
<b>Baja California</b>	2254	23,6	2703	28,3	2460	25,8	1294	13,6	741	7,8	83	0,9	9535	100
<b>Baja California Sur</b>	349	19,9	394	22,5	408	23,3	359	20,5	221	12,6	23	1,3	1754	100
<b>Campeche</b>	143	26,5	135	25	111	20,6	93	17,2	58	10,7	0	0	540	100
<b>Coahuila</b>	152	27,5	130	23,6	130	23,6	104	18,8	36	6,5	0	0	552	100
<b>Colima</b>	366	36,1	252	24,9	187	18,4	137	13,5	71	7	1	0,1	1014	100
<b>Chiapas</b>	485	57,7	162	19,3	96	11,4	64	7,6	33	3,9	0	0	840	100
<b>Chihuahua</b>	1026	14	1379	18,8	1767	24,1	1652	22,6	1449	19,8	49	0,7	7322	100
<b>Distrito Federal</b>	500	14,9	626	18,7	811	24,2	998	29,8	414	12,4	0	0	3349	100
<b>Durango</b>	298	17,1	405	23,2	353	20,2	336	19,2	309	17,7	45	2,6	1746	100
<b>Guanajuato</b>	796	41,1	503	26	365	18,9	160	8,3	88	4,5	23	1,2	1935	100
<b>Guerrero</b>	609	32,9	484	26,1	357	19,3	253	13,7	148	8	0	0	1851	100
<b>Hidalgo</b>	618	35,2	443	25,3	271	15,5	267	15,2	155	8,8	0	0	1754	100
<b>Jalisco</b>	756	13,9	1187	21,8	1388	25,5	1121	20,6	892	16,4	94	1,7	5438	100
<b>México</b>	2460	60,4	793	19,5	457	11,2	272	6,7	89	2,2	0	0	4071	100
<b>Michoacán</b>	867	33,4	861	33,2	485	18,7	257	9,9	122	4,7	4	0,2	2596	100
<b>Morelos</b>	142	27,6	150	29,1	120	23,3	73	14,2	30	5,8	0	0	515	100
<b>Nayarit</b>	146	14,4	223	22	285	28,1	182	18	151	14,9	26	2,6	1013	100
<b>Nuevo León</b>	100	10,5	157	16,4	203	21,3	221	23,1	216	22,6	58	6,1	955	100
<b>Oaxaca</b>	828	63,2	241	18,4	144	11	66	5	31	2,4	1	0,1	1311	100
<b>Puebla</b>	810	52,1	378	24,3	163	10,5	112	7,2	83	5,3	9	0,6	1555	100
<b>Querétaro</b>	708	44,5	362	22,8	241	15,2	139	8,7	121	7,6	19	1,2	1590	100
<b>Quintana Roo</b>	95	22,2	84	19,6	100	23,4	89	20,8	55	12,9	5	1,2	428	100
<b>San Luis Potosí</b>	373	28,4	327	24,9	285	21,7	203	15,4	126	9,6	0	0	1314	100
<b>Sinaloa</b>	532	13,3	961	24	1040	26	817	20,4	595	14,9	56	1,4	4001	100
<b>Sonora</b>	410	9,9	709	17	1071	25,7	1181	28,4	718	17,3	72	1,7	4161	100
<b>Tabasco</b>	340	28,5	330	27,7	237	19,9	168	14,1	118	9,9	0	0	1193	100
<b>Tamaulipas</b>	324	30,1	284	26,4	221	20,6	140	13	97	9	9	0,8	1075	100
<b>Tlaxcala</b>	772	71,9	156	14,5	70	6,5	43	4	25	2,3	8	0,7	1074	100
<b>Veracruz</b>	1273	44,5	710	24,8	501	17,5	272	9,5	103	3,6	1	0	2860	100
<b>Yucatán</b>	521	63,7	187	22,9	32	3,9	52	6,4	25	3,1	1	0,1	818	100
<b>Zacatecas</b>	88,0	20,6	112,0	26,2	87,0	20,4	67,0	15,7	61,0	14,3	12,0	2,8	427,0	100,0

Fuente: SISVEA-Centros de Tratamiento No Gubernamentales, 2008



CENAVECE  
EPIDEMIOLOGÍA

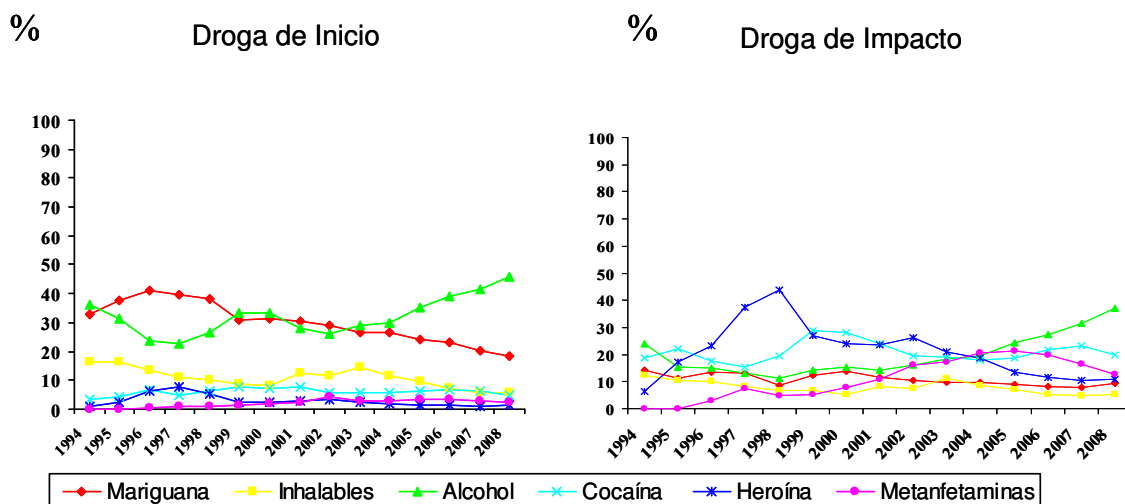
GOBIERNO  
FEDERAL



SALUD

En la Gráfica 5 se presentan las tendencias de droga de inicio y droga de impacto a lo largo de los últimos 15 años. El alcohol y la marihuana se mantienen como las principales drogas de inicio, sin embargo, observamos como la tendencia de la marihuana sigue en descenso. En la droga de impacto vemos la cocaína sigue en descenso en el consumo. Esta es una tendencia a nivel nacional, que presenta variaciones entre las regiones del país (Gráfica 6). En la región norte (Durango, Sinaloa, Sonora, Nuevo León, Baja California, Coahuila, Baja California Sur, Chihuahua, Nayarit y Tamaulipas), la heroína registra un leve ascenso mientras que las metanfetaminas siguen en descenso, la cocaína que del 2005 al 2007 manifestaba un ascenso en el 2008 disminuyó. En las regiones centro (Aguascalientes, Colima, Distrito Federal, Guanajuato, Hidalgo, Jalisco, Estado de México, Michoacán, Morelos, Tlaxcala, Querétaro, San Luis Potosí y Zacatecas) y sur (Campeche, Chiapas, Guerrero, Oaxaca, Puebla, Quintana Roo, Tabasco, Veracruz y Yucatán) el alcohol sigue en ascenso y la cocaína en descenso, la marihuana y los inhalables mantienen la misma tendencia de consumo. En la región sur, sin embargo, a partir del año 2001 se incrementó el porcentaje de usuarios que mencionaron a la cocaína como droga de impacto.

**Gráfica 5**  
Comparación entre la droga de inicio y la droga de impacto reportada por los pacientes que acuden a los Centros de Tratamiento No Gubernamentales (ONG's) 1994 - 2008  
NACIONAL



Inhalables (adhesivos, aerosoles, anestésicos, solventes y gases, limpiadores y otros nitritos (amilo, butilo, isobutilo)).  
Cocaína y derivados (clorhidrato de cocaína, cocaína base (crack) y basuco).  
Metanfetaminas (cristal).  
Fuente: SISVEA -Centros de Tratamiento No Gubernamentales, 1994-2008.



CENAVECE  
EPIDEMIOLOGÍA

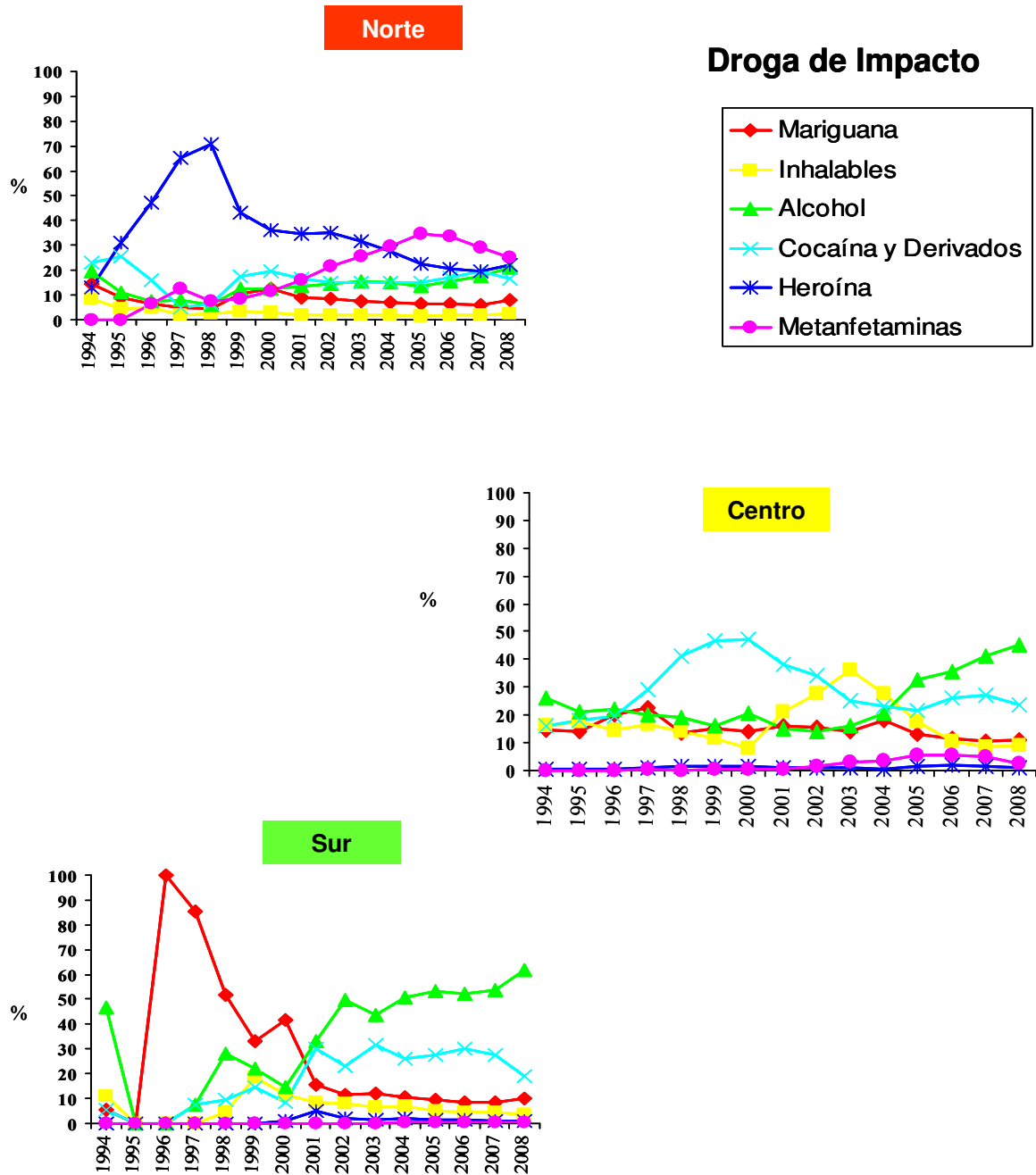
GOBIERNO  
FEDERAL



SALUD

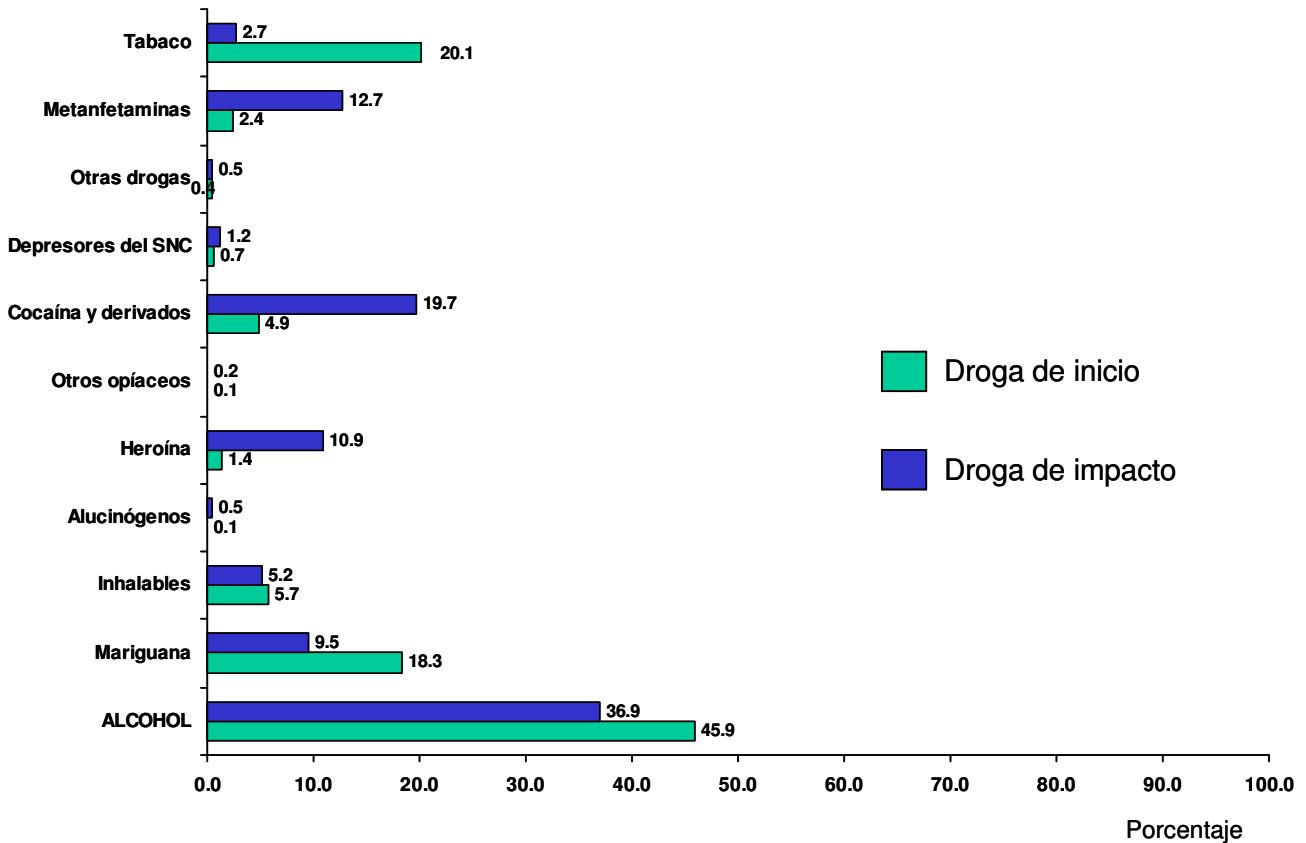
Grafica 6

### Tendencia Droga de Impacto en Centros de Tratamiento No Gubernamentales (ONG's) 1994 - 2008 según región



Inhalables (adhesivos, aerosoles, anestésicos, solventes y gases, limpiadores y otros nitritos (amilo, butilo, isobutilo)).  
 Cocaína y derivados (clorhidrato de cocaína, cocaína base (crack) y basuco).  
 Metanfetaminas (cristal).  
 Fuente: SISVEA -Centros de Tratamiento No Gubernamentales, 1994-2008.

**Gráfica 7**  
 Droga de Inicio e Impacto en pacientes que acuden a los Centros de Tratamiento No Gubernamentales (ONG's), 2008



N = 69,575

Inhalables (adhesivos, aerosoles, anestésicos, solventes y gases, limpiadores y otros nitritos (amilo, butilo, isobutilo)).  
 Alucinogenos (LSD, DET, DMT, DOB, DOM, STP, PCP, mescalina, psilocibina, psilocina, belladona, mandrágora y datura).  
 Otros opiáceos (opio o morfina y derivados).  
 Cocaína y derivados (clorhidrato de cocaína, cocaína base (crack) y basuco).  
 Depresores SNC (benzodiazepinas, barbitúricos, otros compuestos y flunitrazepam).  
 Otras drogas (antihistamínicos, metilfenidato y anfetamínicos, anorexígenos, anticolinérgicos/antiespasmódicos, antiparkinsonianos, antidepresivos, fenotiazinas, otros psicotrópicos (fenitoínas, valproico, iminoestilbenos) y refractyl ofteno).  
 Metanfetaminas (cristal).  
 Fuente: SISVEA -Centros de Tratamiento No Gubernamentales, 2008.

En el año 2008, el alcohol, el tabaco y la mariguana siguen permaneciendo como drogas de inicio. Como droga de impacto nuevamente es el alcohol seguido de la cocaína, metanfetaminas y heroína (Gráficas 7, 8, 9).





Vivir Mejor

CENAVECE  
EPIDEMIOLOGÍA

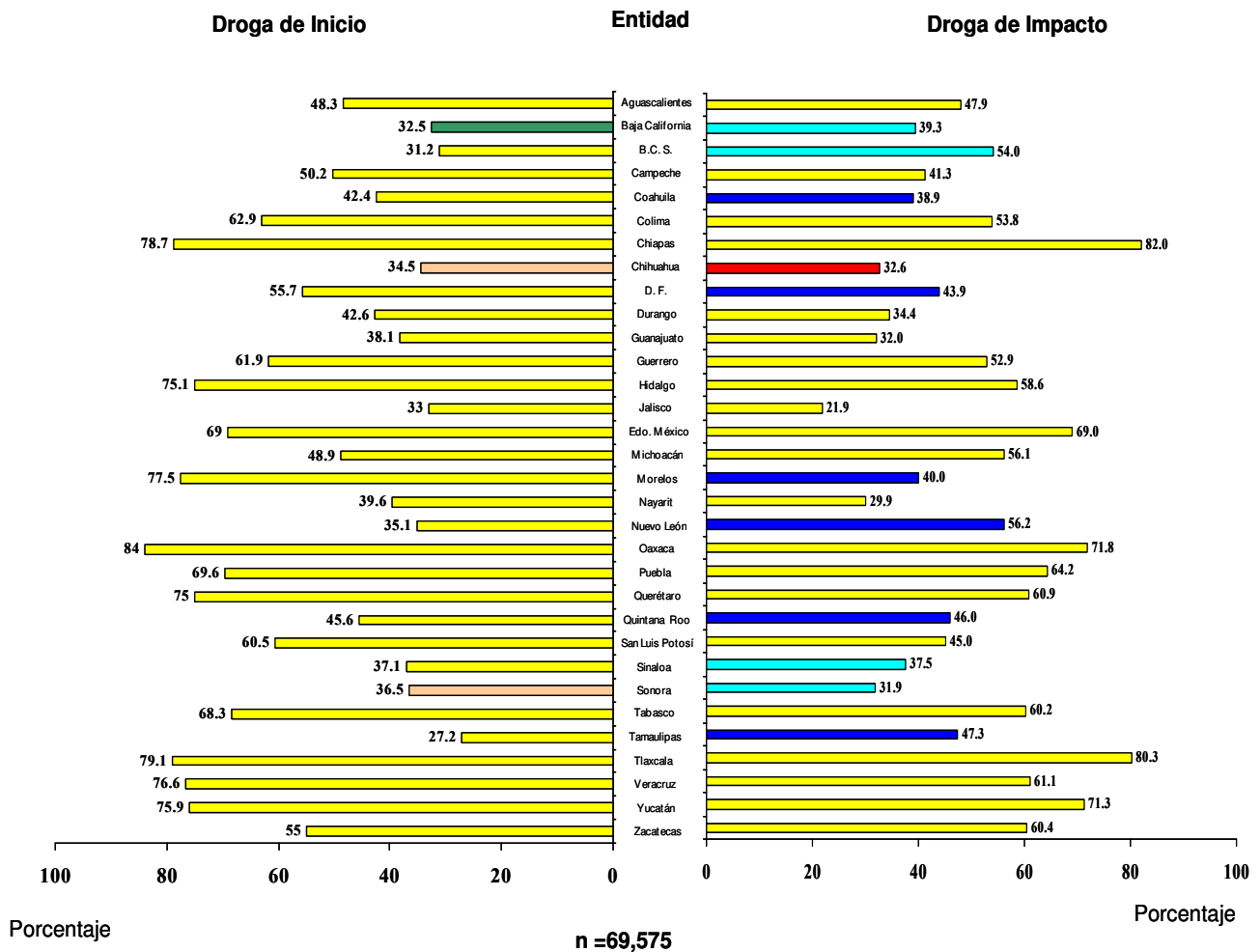
GOBIERNO  
FEDERAL



SALUD

Gráfica 8

Droga de Inicio y Droga de Impacto más frecuentes por Entidad Federativa en Centros de Tratamiento No Gubernamentales (ONG's), 2008



Inhalables (adhesivos, aerosoles, anestésicos, solventes y gases, limpiadores y otros nitritos (amilo, butilo, isobutilo)).  
Cocaína y derivados (clorhidrato de cocaína, cocaína base (crack) y basuco).  
Metanfetaminas (cristal).

Fuente: SISVEA -Centros de Tratamiento No Gubernamentales, 2008.



Vivir Mejor

CENAVECE  
EPIDEMIOLOGÍA

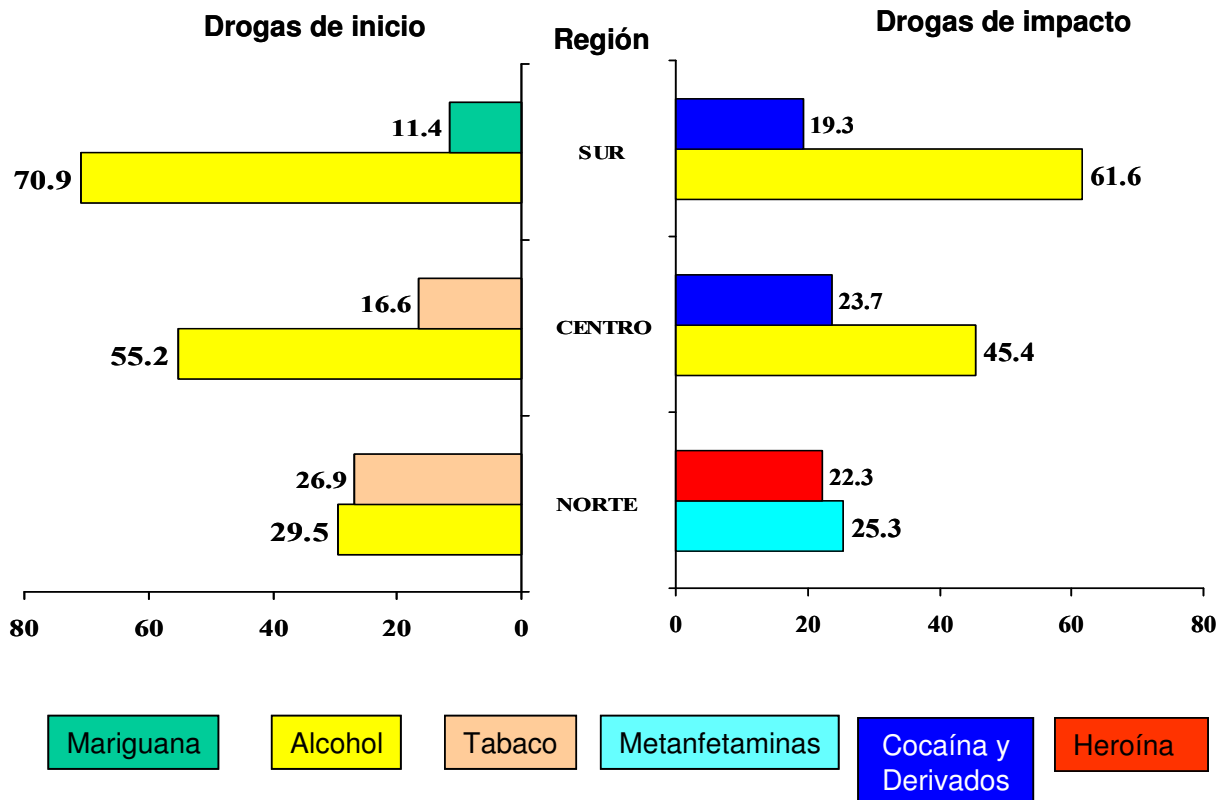
GOBIERNO  
FEDERAL



SALUD

Gráfica 9

Principales Drogas de Inicio y de Impacto por regiones, reportadas en Centros de Tratamiento No gubernamentales (ONG'S), 2008



N =69,575

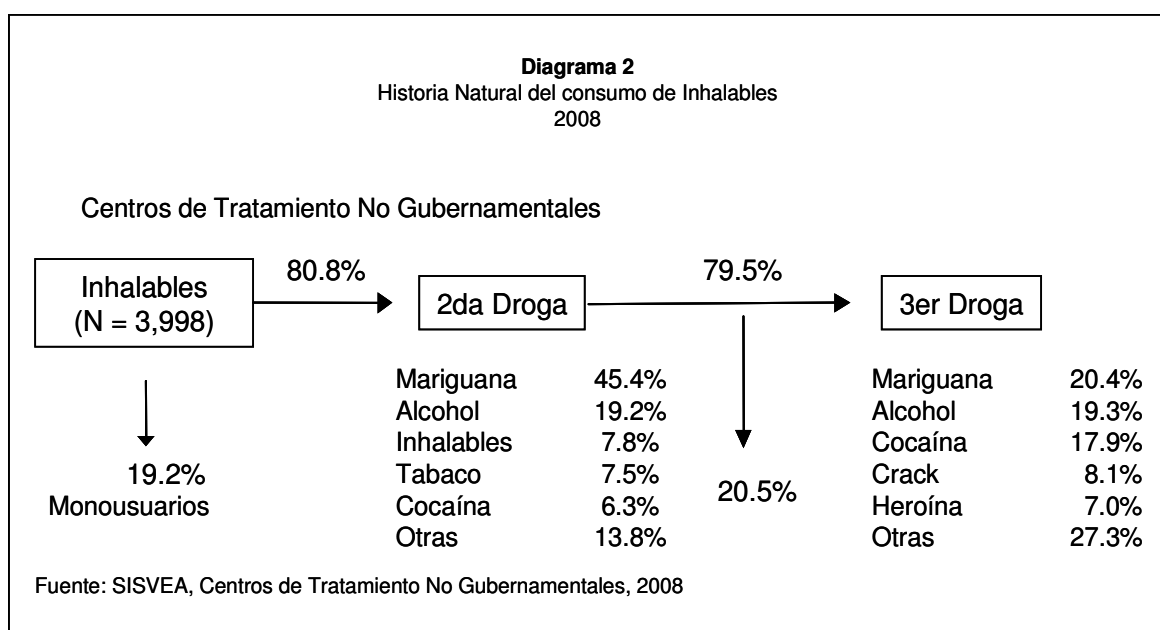

Cocaína y derivados (clorhidrato de cocaína, cocaína base (crack) y basuco).

Metanfetaminas (cristal).

Fuente: SISVEA -Centros de Tratamiento No Gubernamentales, 2008.

A través de la información recabada por los CT podemos conocer también la **historia natural del consumo de drogas**, desde la primera sustancia de elección de los usuarios hasta las que utilizan en fases posteriores. Los diagramas 1 a 4 muestran la historia natural del consumo de marihuana, inhalables, alcohol y cocaína. Estos diagramas muestran el porcentaje de aquellos entrevistados que reportaron haber iniciado con una sustancia, y posteriormente iniciaron el uso de una segunda y, en algunos casos, tercera, así como las sustancias que con más frecuencia se utilizan en cada paso.

El 92% de quienes habían iniciado con marihuana, el 80.8% de quienes habían iniciado con inhalables, el 63.2% de quienes iniciaron con alcohol y el 69.1% de quienes lo hicieron con cocaína, pasaron a una segunda sustancia, y una elevada proporción de estos usuarios de dos sustancias transitó posteriormente a una tercera.





Vivir Mejor

CENA VECE  
EPIDEMIOLOGÍA

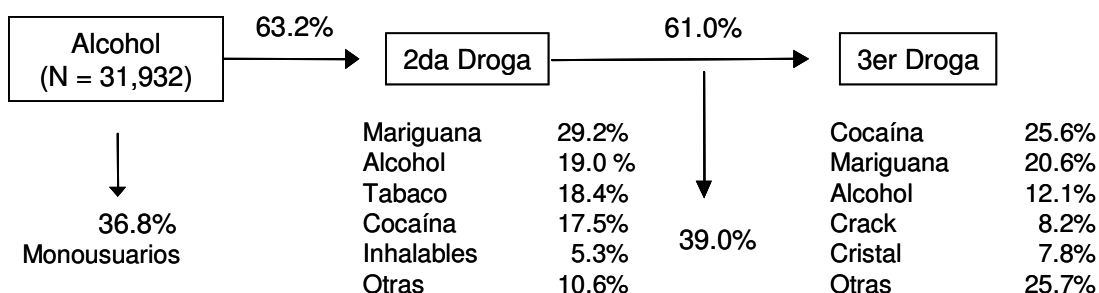
GOBIERNO  
FEDERAL



SALUD

**Diagrama 3**  
Historia Natural del consumo de Alcohol  
2008

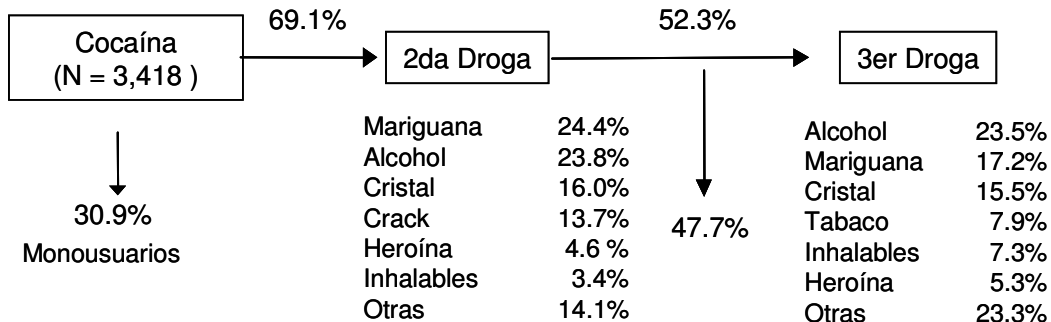
Centros de Tratamiento No Gubernamentales



Fuente: SISVEA, Centros de Tratamiento No Gubernamentales, 2008

**Diagrama 4**  
Historia Natural del consumo de Cocaína  
2008

Centros de Tratamiento No Gubernamentales



Fuente: SISVEA, Centros de Tratamiento No Gubernamentales, 2008

## CENTROS DE INTEGRACIÓN JUVENIL, 2008

Los Centros de Integración Juvenil (CIJ) proporcionan al SISVEA información sobre el consumo de drogas obtenida a partir de la aplicación de la entrevista inicial a sus pacientes de primer ingreso. Para el periodo de enero a diciembre del 2008 se obtuvo información de 25,143 pacientes que solicitaron ayuda en este tipo de centro. Las principales sustancias que motivaron la demanda de tratamiento fueron alcohol (22.1%), cocaína (21.8%), marihuana (14.6%), inhalables (14.5%), tabaco (13.2%), estimulantes (4.7%). Es importante mencionar que la clasificación de sustancias utilizada por CIJ agrupa como “estimulantes” a las anfetaminas, y los antidepresivos, y como “depresores” a tranquilizantes, barbitúricos y rohypnol, de manera que sus categorías no son estrictamente comparables con las de otras fuentes de información del SISVEA.

Del mismo modo que en los CT, acudieron a solicitar atención a los CIJ más hombres (78.3%) que mujeres. Sin embargo, entre los usuarios de **drogas de diseño** (53.5%), se observaron proporciones importantes de mujeres. La población que atienden los CIJ es más joven y con mejor nivel educativo, en comparación con la de los CT. La droga de inicio reportada con mayor frecuencia fue el tabaco (55.6%), reflejando probablemente una percepción del tabaco como droga más clara que entre quienes acudieron a los CT. Los CIJ proporcionan información acerca del nivel socioeconómico de la población atendida. Observamos que entre todos los usuarios de drogas las mayores proporciones de consumo se presentan en el nivel socioeconómico medio bajo (Cuadro 12).



CENAVECE  
EPIDEMIOLOGÍA

GOBIERNO  
FEDERAL



SALUD

**Cuadro 12**  
Perfil Sociodemográfico de la Población que acudió a Centros de Integración Juvenil  
según Droga de Impacto, 2008  
NACIONAL

Características	Global N = 25,143	Tabaco n = 3,316	Alcohol n = 5,567	Mariguana n = 3,664	Cocaína n = 5,486	Inhalables n = 3,656	Estimulantes n = 1,186	De diseño n = 71	Alucinógenos n = 98	Depresores n = 364	Opiáceos n = 599	Otras n = 31
<b>Sexo</b>	%	%	%	%	%	%	%	%	%	%	%	%
Masculino	78,3	59,7	74,8	88,6	88,3	76,3	79,3	46,5	77,6	57,1	85,5	64,5
Femenino	21,7	40,3	25,2	11,4	11,7	23,7	20,7	53,5	22,4	42,9	14,5	35,5
<b>Edad actual</b>												
9 ó menos	0,0	0,1	0,0	0,0	0,0	0,1	0,0	0,0	0,0	0,3	0,0	0,0
10-14	11,1	8,3	8,4	10,2	2,3	36,5	3,4	11,3	5,1	8,5	0,0	6,5
15-19	30,1	16,0	27,2	52,4	17,2	50,7	19,4	45,1	61,2	30,3	6,7	25,8
20-24	15,1	8,1	14,6	17,6	22,1	6,8	21,6	28,2	23,5	9,4	17,0	22,6
25-29	12,3	8,8	11,8	7,9	23,0	2,7	17,8	11,3	5,1	8,5	17,4	12,9
30-34	10,2	9,0	11,7	4,5	16,9	1,3	16,9	2,8	1,0	9,4	19,7	12,9
35 y más	21,1	49,7	26,2	7,3	18,7	1,9	20,9	1,4	4,1	33,6	39,2	19,4
<b>Estado Civil</b>												
Soltero	58,1	40,4	52,9	78,6	44,0	88,3	44,3	80,3	85,7	55,2	44,7	64,5
Casado	17,7	31,8	22,0	6,7	23,5	2,1	19,2	4,2	2,0	20,9	10,0	12,9
U. Libre	11,1	9,8	11,0	7,2	16,8	3,1	20,7	5,6	3,1	7,7	26,4	16,1
Separado	7,3	7,5	8,2	3,6	10,5	2,4	11,0	8,5	5,1	8,5	12,7	0,0
Divorciado	2,1	4,8	2,0	0,6	2,6	0,1	2,5	0,0	1,0	3,0	4,0	0,0
Viudo	0,7	2,9	0,6	0,1	0,3	0,0	0,3	0,0	0,0	2,7	0,7	3,2
No Especifica	2,9	2,8	3,3	3,1	2,3	3,9	1,9	1,4	3,1	1,9	1,5	3,2
<b>Escolaridad</b>												
Sin est.No sabe	0,5	0,5	0,5	0,6	0,3	0,4	0,7	0,0	0,0	1,7	1,7	0,0
Sin est. Sabe le	0,4	0,6	0,5	0,4	0,4	0,2	0,4	0,0	0,0	1,1	0,3	0,0
Primaria	14,1	14,4	13,7	10,6	13,7	12,8	22,3	1,4	1,0	17,1	34,1	6,5
Secundaria	44,0	34,4	39,7	38,9	43,6	67,2	46,2	40,0	20,4	35,6	38,1	29,0
Técnico o come	3,8	6,8	4,5	2,3	3,7	1,9	2,6	2,9	5,1	6,9	2,9	3,2
Bachillerato	27,1	24,1	28,3	38,5	28,6	16,3	22,5	41,4	62,2	26,8	18,1	38,7
Licenciatura	9,6	17,7	12,4	8,5	9,5	1,2	5,2	14,3	11,2	9,7	4,7	19,4
Posgrado	0,4	1,6	0,4	0,1	0,3	0,0	0,1	0,0	0,0	1,1	0,2	3,2
<b>Ocupación</b>												
Estudiante	24,5	18,4	23,6	37,9	6,8	53,4	7,3	35,4	44,7	22,7	3,5	24,1
Estudia y trabaj	4,0	4,0	4,8	6,0	2,4	4,6	1,6	3,1	5,3	3,4	0,5	3,4
Laboral estable	27,9	35,3	34,4	17,6	38,7	7,5	25,4	10,8	8,5	21,3	29,6	24,1
Laboral inestabl	14,9	11,7	14,4	13,8	19,9	9,5	18,9	18,5	11,7	12,4	22,4	24,1
Desempleado	8,5	4,0	7,6	8,1	12,6	5,3	14,3	9,2	9,6	9,2	13,9	3,4
Desocupado	14,0	6,7	9,9	14,9	16,1	16,9	24,6	18,5	19,1	15,5	25,2	3,4
Hogar	5,3	14,8	4,6	1,7	3,3	2,8	7,8	4,6	1,1	13,5	4,6	17,2
Pensionado	1,0	5,0	0,7	0,0	0,2	0,0	0,2	0,0	0,0	2,0	0,2	0,0
<b>Nivel Socioeconómico</b>												
Alto	1,1	2,3	0,9	1,3	0,9	0,4	1,4	1,5	3,3	1,5	0,5	3,6
Medio alto	14,2	22,9	13,9	15,4	13,7	7,0	14,5	26,5	26,4	14,0	4,2	10,7
Medio bajo	58,9	57,1	60,0	58,1	60,6	59,9	54,3	52,9	59,3	63,5	48,8	78,6
Bajo	24,9	16,9	24,3	24,2	24,0	31,2	29,1	19,1	11,0	19,9	44,9	7,1
Pobreza extrem	1,0	0,8	0,8	1,0	0,7	1,7	0,7	0,0	0,0	1,2	1,6	0,0
<b>Droga de inicio</b>												
Tabaco	56,1	75,8	47,2	53,3	59,8	50,0	54,0	62,0	57,7	43,4	63,6	54,8
Alcohol	31,1	20,4	47,7	29,4	27,6	25,6	30,9	26,8	28,9	29,1	15,7	25,8
Mariguana	5,8	2,3	3,0	13,6	5,8	4,1	7,1	4,2	6,2	8,2	9,0	3,2
Cocaína	1,2	0,2	0,3	0,6	3,6	0,3	1,9	0,0	2,1	1,1	1,8	0,0
Inhalables	4,8	1,1	1,3	2,6	3,0	19,8	1,3	0,0	3,1	2,7	6,7	0,0
Estimulantes	0,3	0,2	0,1	0,1	0,1	0,1	4,4	0,0	0,0	0,5	0,3	0,0
De diseño	0,0	0,0	0,0	0,0	0,0	0,0	0,1	5,6	0,0	0,0	0,0	0,0
Alucinógenos	0,0	0,0	0,0	0,0	0,0	0,0	0,1	1,4	2,1	0,0	0,0	0,0
Depresores	0,4	0,1	0,2	0,2	0,2	0,1	0,3	0,0	0,0	14,8	0,5	0,0
Opiáceos	0,1	0,0	0,0	0,0	0,0	0,0	0,0	0,0	0,0	0,0	2,3	0,0
Otras	0,1	0,0	0,0	0,1	0,0	0,1	0,1	0,0	0,0	0,0	0,0	16,1

Nota: El número total es mayor a la suma por tipo de droga, debido a la falta de registro.  
Fuente: SISVEA - Centros de Integración Juvenil, 2008



**CENAVECE  
EPIDEMIOLOGÍA**

**GOBIERNO  
FEDERAL**



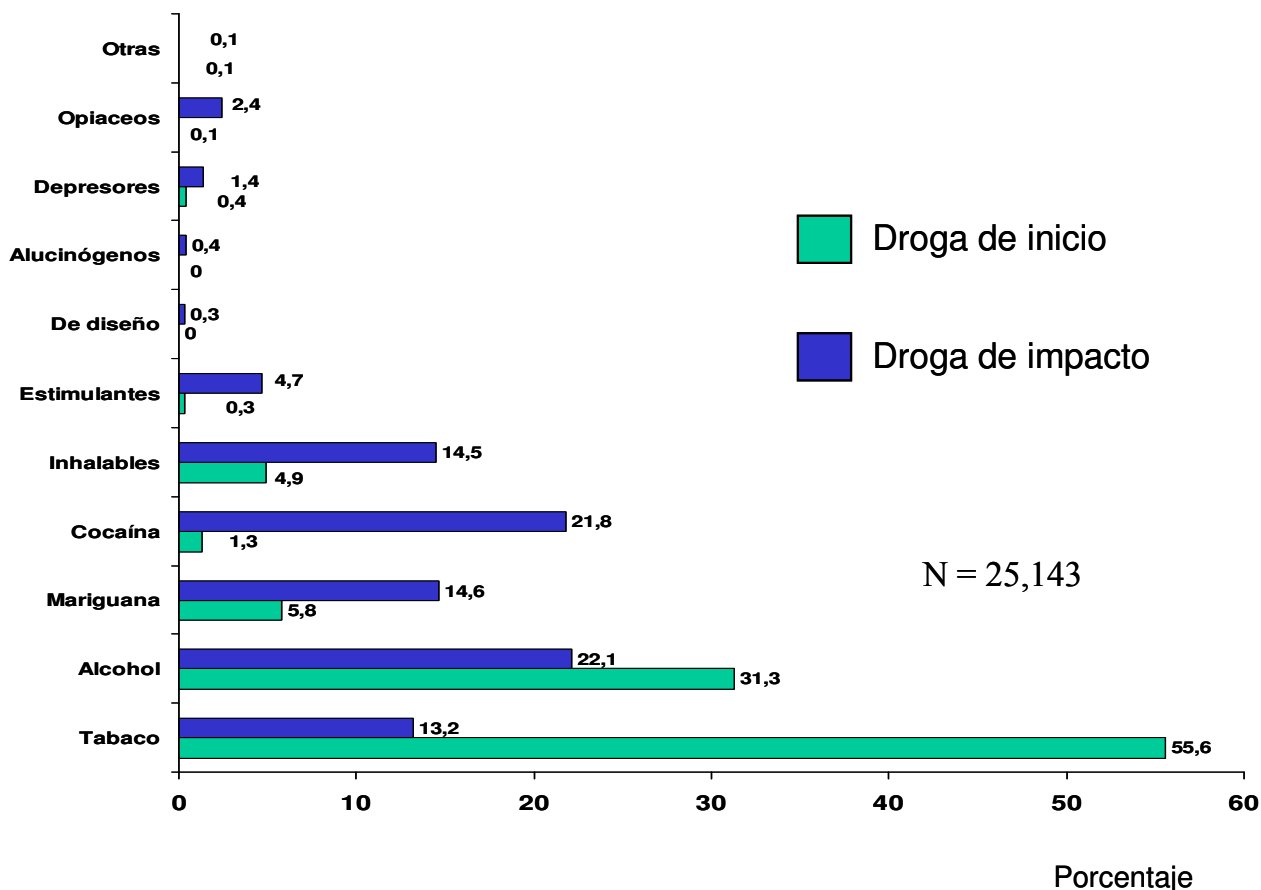
**SALUD**

**Cuadro 13  
Perfil Sociodemográfico de la Población que acude a Centros de Integración Juvenil  
según Droga de Inicio, 2008**

CARACTERÍSTICAS	Global	Tabaco	Alcohol	Marihuana	Cocaína	Inhalables	Estimulantes	De diseño	Alucinógenos	Depresores	Opiáceos	Otras
	N = 25,143	n = 13,992	n = 7,880	n = 1,453	n = 315	n = 1,224	n = 82	n = 7	n = 8	n = 101	n = 15	n = 16
<b>SEXO</b>	%	%	%	%	%	%	%	%	%	%	%	%
MASCULINO	78,0	77,6	76,7	89,3	82,2	79,6	67,1	57,1	75,0	39,6	73,3	56,3
FEMENINO	22,0	22,4	23,3	10,7	17,8	20,4	32,9	42,9	25,0	60,4	26,7	43,8
<b>EDAD ACTUAL</b>												
9 Ó MENOS	0,0	0,0	0,0	0,1	0,0	0,2	0,0	0,0	0,0	1,0	0,0	0,0
10-14	11,6	10,6	11,1	7,2	6,4	32,6	7,3	14,3	0,0	10,0	0,0	6,3
15-19	30,1	28,7	31,6	33,8	21,7	35,5	17,1	57,1	50,0	16,0	0,0	18,8
20-24	14,8	14,9	14,8	15,6	25,8	10,3	25,6	14,3	12,5	7,0	6,7	37,5
25-29	12,2	12,8	11,7	12,6	17,5	7,6	14,6	0,0	0,0	7,0	6,7	6,3
30-34	10,1	9,4	11,3	11,3	16,9	6,0	8,5	0,0	25,0	12,0	40,0	12,5
35 Y MAS	21,2	23,5	19,5	19,4	11,8	7,7	26,8	14,3	12,5	47,0	46,7	18,8
<b>Estado Civil</b>												
Soltero	58,3	56,4	59,3	60,1	55,9	75,2	37,8	71,4	75,0	38,6	20,0	68,8
Casado	17,6	18,8	17,4	14,0	16,2	7,0	29,3	14,3	0,0	30,7	26,7	25,0
U. Libre	11,2	11,5	10,5	12,9	15,6	8,3	20,7	0,0	12,5	8,9	40,0	6,3
Separado	7,2	7,5	7,1	7,7	7,3	4,5	8,5	0,0	0,0	9,9	13,3	0,0
Divorciado	2,1	2,1	2,2	2,1	1,6	0,7	1,2	0,0	12,5	4,0	0,0	0,0
Viudo	0,7	0,9	0,5	0,1	0,0	0,1	1,2	14,3	0,0	6,9	0,0	0,0
No Especifica	2,9	2,8	3,0	3,0	3,5	4,2	1,2	0,0	0,0	1,0	0,0	0,0
<b>Escolaridad</b>												
Sin est.No sabe leer ni escribir	0,5	0,5	0,4	0,9	0,3	0,9	2,4	0,0	0,0	2,0	0,0	0,0
Sin est. Sabe leer escribir	0,4	0,4	0,3	0,5	0,0	0,7	0,0	0,0	0,0	1,0	0,0	0,0
Primaria	14,1	14,0	12,4	17,3	15,8	20,0	26,8	0,0	12,5	28,0	33,3	6,3
Secundaria	44,4	44,3	42,2	44,0	45,2	61,0	40,2	42,9	37,5	33,0	20,0	50,0
Técnico o comercial	3,8	4,0	3,6	2,8	3,9	2,8	6,1	0,0	0,0	12,0	6,7	0,0
Bachillerato	26,9	26,3	30,0	28,9	27,4	13,1	18,3	57,1	37,5	16,0	26,7	25,0
Licenciatura	9,5	10,0	10,6	5,6	7,4	1,4	6,1	0,0	12,5	8,0	13,3	18,8
Posgrado	0,4	0,5	0,4	0,1	0,0	0,0	0,0	0,0	0,0	0,0	0,0	0,0
<b>Ocupación</b>												
Estudiante	25,1	22,6	28,1	19,4	13,7	45,5	7,9	71,4	14,3	17,7	7,7	21,4
Estudia y trabaja	4,0	3,7	4,6	4,1	3,8	3,4	2,6	0,0	14,3	4,2	0,0	7,1
Laboral estable	27,5	28,2	28,4	27,1	33,0	14,8	30,3	14,3	0,0	22,9	15,4	14,3
Laboral inestable	14,9	15,5	13,7	18,0	17,2	12,3	19,7	14,3	0,0	9,4	38,5	28,6
Desempleado	8,5	8,7	8,1	9,2	12,7	5,9	11,8	0,0	14,3	9,4	15,4	7,1
Desocupado	13,8	14,2	12,0	19,3	14,1	15,0	14,5	0,0	57,1	5,2	15,4	0,0
Hogar	5,3	5,9	4,6	2,6	5,5	3,1	13,2	0,0	0,0	30,2	7,7	21,4
Pensionado	0,9	1,3	0,6	0,4	0,0	0,0	0,0	0,0	0,0	1,0	0,0	0,0
<b>Nivel Socioeconómico</b>												
Alto	1,1	1,1	1,3	0,8	0,7	0,3	1,3	0,0	0,0	1,1	0,0	0,0
Medio alto	14,0	14,4	15,1	11,5	11,7	6,4	11,5	42,9	25,0	9,7	0,0	0,0
Medio bajo	59,0	59,2	59,3	55,9	57,0	58,0	62,8	42,9	75,0	59,1	61,5	73,3
Bajo	25,0	24,4	23,5	30,4	29,2	33,2	23,1	14,3	0,0	26,9	38,5	26,7
Pobreza extrema	1,0	1,0	0,8	1,3	1,4	2,0	1,3	0,0	0,0	3,2	0,0	0,0

Nota: El número total es mayor a la suma por tipo de droga, debido a la falta de registro.  
Fuente: SISVEA - Centros de Integración Juvenil, 2008

**Gráfica 10**  
 Droga de Inicio e Impacto en pacientes de Centros de Integración Juvenil, 2008



Fuente: SISVEA, Centros de Integración Juvenil, 2008

## 2. CONSEJO TUTELAR DE MENORES.

Esta fuente proporciona datos específicos sobre el grupo de individuos menores de edad que son detenidos por cometer infracciones. El cuestionario correspondiente se aplica a quienes ingresan al Consejo Tutelar de Menores (CTM). Durante el año 2008 se tuvieron reportes de CTM de las 32 entidades federativas, con información sobre 6,923 detenidos. De ellos, el 54.3% (3,757) mencionó consumir drogas de forma habitual, y 1116 (16.1%) cometieron la infracción bajo el efecto de alguna sustancia (Cuadro 14). El 93.1% de los detenidos eran hombres. La





CENAVECE  
EPIDEMIOLOGÍA

GOBIERNO  
FEDERAL



SALUD

droga más utilizada entre estos menores infractores fue la marihuana (24.9%), seguida por alcohol (20.9%), tabaco (19.65%), inhalables (17.52%) y cocaína (11.6%) (Cuadro 14).

**Cuadro 14**  
**Características sociales y tipo de infracción cometida por los**  
**menores infractores usuarios de drogas**  
**2008**

Características	Global N = 6,923	Marihuana n= 1,724	Inhalables n = 1,213	Alcohol n = 1445	Cocaína y Derivados n = 807	Heroína n = 14	Tabaco n = 1,361	Metanfetaminas n = 175
<b>Sexo</b>								
Masculino	93.1	96.6	94.7	94.1	94.7	100.0	94.3	92.0
Femenino	6.9	3.4	5.3	5.9	5.3	.0	5.7	8.0
<b>Edad</b>								
5 - 9 años	.0	.0	.0	.0	.0	.0	.0	.0
10 - 14 años	11.2	9.8	10.6	7.0	8.2	.0	8.2	8.9
15 - 18 años	88.8	90.2	89.4	93.0	91.8	100.0	91.8	91.1
<b>Escolaridad</b>								
Primaria	33.1	44.5	44.0	36.0	48.5	35.7	36.8	52.0
Secundaria	51.1	44.0	45.3	48.9	39.9	50.0	49.9	39.4
Prepa	11.8	6.7	3.3	11.5	3.2	14.3	9.8	2.9
Licenciatura o posgrado	.1	.0	.0	.1	.1	.0	.1	.0
No estudio	4.0	4.8	7.4	3.5	8.2	.0	3.5	5.7
<b>Ocupación</b>								
Estudiante	24.9	12.2	12.0	19.3	7.6	.0	18.3	8.0
Empleado	19.3	23.1	19.4	22.2	21.4	30.8	20.2	24.0
Subempleado	38.7	41.5	48.0	42.1	43.8	38.5	44.7	34.9
Hogar	1.7	1.0	.8	1.5	1.6	.0	1.4	2.9
Ninguna	15.5	22.1	19.8	14.9	25.5	30.8	15.4	30.3
<b>Presenta tatuajes</b>								
Sí	21.1	36.0	29.2	25.0	36.0	64.3	25.0	46.9
No	78.9	64.0	70.8	75.0	64.0	35.7	75.0	53.1
<b>Pertenece a una banda</b>								
Sí	12.5	24.7	15.8	19.7	26.5	35.7	18.8	29.1
No	87.5	75.3	84.2	80.3	73.5	64.3	81.2	70.9
<b>Infracción bajo intoxicación</b>								
Sí	16.2	30.1	27.3	33.2	31.4	57.1	25.2	49.7
No	83.8	69.9	72.7	66.8	68.6	42.9	74.8	50.3
<b>Tipod de infracción</b>								
Robo	79.8	80.4	88.1	70.4	77.9	78.6	75.2	86.3
Violación	4.5	2.3	1.7	6.2	2.9	.0	4.6	2.3
Homicidio	5.2	5.9	4.1	7.9	4.7	7.1	5.8	5.7
Lesiones a terceros	4.3	4.1	2.0	8.8	4.1	.0	7.2	1.1
Daños a propiedad ajena	1.9	1.8	.7	3.1	1.2	.0	2.6	2.3
Secuestro	.9	.6	1.4	.8	.7	.0	.9	.6
Delitos contra la salud	4.6	7.8	2.5	6.0	8.4	7.1	6.2	12.0
Consumo de drogas	.4	.9	.2	.9	1.2	.0	.7	.6
Posesión/ arma	18.3	23.1	10.5	15.1	20.9	35.7	13.9	41.7
Otras	3.0	2.3	2.0	2.8	3.3	7.1	3.3	1.7
<b>Lugar de la Infracción</b>								
Vía pública	80.3	77.4	86.8	77.3	76.1	71.4	76.6	66.3
Hogar	10.7	13.0	6.9	12.9	13.3	28.6	12.6	22.3
Trabajo	1.7	2.0	1.0	1.8	1.9	.0	1.8	2.9
Escuela	.9	.5	.2	.6	.4	.0	.6	.6
Aeropuerto Internacional	.1	.0	.0	.0	.0	.0	.0	.0
Lugar de recreo	1.6	.9	.9	2.1	.7	.0	2.0	.6
Otros	4.7	6.2	4.1	5.4	7.7	.0	6.4	7.4

### 3. SERVICIO MÉDICO FORENSE

El Servicio Médico Forense (SEMEFO) proporciona información al SISVEA sobre la presencia de sustancias en los casos de muertes que ocurrieron en circunstancias no naturales, a través de una cédula de reporte que llena el médico responsable. En el año 2008 participaron 21 entidades federativas en el reporte al SISVEA, ya que el resto se encuentra bien en proceso de incorporación al Sistema, o en espera de tener acceso a un laboratorio toxicológico. Los estados participantes fueron Aguascalientes, Campeche, Coahuila, Chiapas, Chihuahua, Distrito Federal, Durango, Guerrero, Guanajuato, Hidalgo, Jalisco, Estado de México, Morelos, Puebla, Querétaro, Quintana Roo, San Luis Potosí, Tlaxcala, Veracruz, Yucatán y Zacatecas. Se contó con información de un total de 18,216 defunciones, de las cuales 3,307 (18.1%) ocurrieron bajo la influencia de algún tipo de sustancia.

Entre los estados con mayor porcentaje de defunciones bajo el influjo de sustancias se encuentran Puebla (79.5%), Querétaro y Aguascalientes con un 33.6% y 32.4% respectivamente (Gráfica 11). Cabe mencionar que de las muertes reportadas en el estado de Hidalgo, ninguna tuvo relación con el consumo de drogas, y el estado de Chiapas sólo reportó las muertes relacionadas con consumo de drogas.



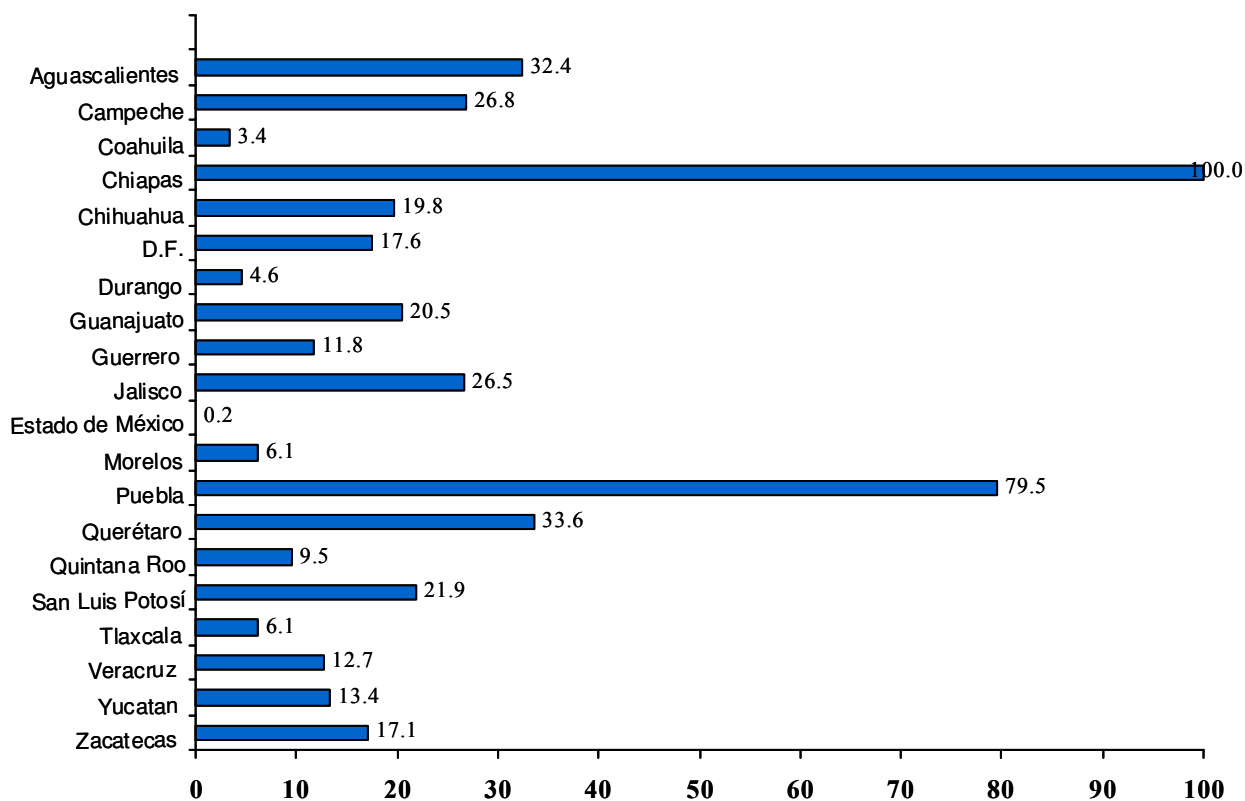
CENA VECE  
EPIDEMIOL O GÍA

GOBIERNO  
FEDERAL



SALUD

**Gráfica 11**  
Muertes reportadas bajo el influjo de alguna droga  
durante el año 2008



N = 3,307

Fuente: SISVEA, Servicio Médico Forense, 2008

Del total de defunciones relacionadas con algún tipo de sustancia, el 91.6% fueron de hombres. El grupo de edad donde se reportó un número mayor de muertes asociadas a sustancias fue el de mayores de 40 años (36.6%), sin embargo, en las muertes asociadas con consumo de cocaína el porcentaje mayor fue de adultos jóvenes.



Vivir Mejor

CENAVECE  
EPIDEMIOLOGÍA

GOBIERNO  
FEDERAL



SALUD

Las causas más comunes de defunciones bajo intoxicación fueron los accidentes de tránsito (19.3%), arma de fuego (16.4%), y asfixia (13.8%), y los lugares donde ocurrieron las defunciones con mayor frecuencia fueron la calle (42%) y la casa (27.1%) (Cuadro 15).

**Cuadro 15**  
Tipo de muerte bajo intoxicación según droga  
2008

Características	Global (bajo efecto) n = 3,307	Acohol n = 2,730	Depresores del SNC n = 195	Cocaína y Derivados n = 310	Mariguana 157	Heroína y otros Opioides n = 56
	%	%	%	%	%	%
<b>Sexo</b>						
Masculino	91.6	92.6	83.1	93.2	96.2	91.1
Femenino	8.4	7.4	16.9	6.8	3.8	8.9
<b>Edad</b>						
5 - 9 Años	.3	.1	1.5	.6	1.3	.0
10 - 14	.6	.4	2.6	1.0	1.3	.0
15 - 19	7.7	7.4	8.7	5.8	9.6	7.1
20 - 24	13.7	13.7	14.4	17.4	15.3	14.3
25 - 29	13.3	12.3	8.2	23.2	21.7	17.9
30 - 34	15.3	15.7	9.2	15.2	14.0	23.2
35 - 39	12.5	12.6	11.8	12.6	12.1	26.8
> 40	36.6	37.8	43.6	24.2	24.8	10.7
<b>Causa de la muerte</b>						
Atropellado	12.5	13.6	12.9	5.9	4.5	.0
Accidente de tránsito	19.3	21.4	20.1	7.8	5.8	1.8
Caída	5.8	5.9	11.9	2.6	4.5	.0
Electrocutado	.3	.2	1.0	.7	.0	.0
Quemado	.6	.5	2.1	.3	.6	.0
Golpes	4.4	4.3	4.6	3.6	5.1	.0
Asfixia	13.8	14.6	9.8	13.7	10.3	.0
Aplastamiento	.4	.4	.5	.0	.6	1.8
Arma de fuego	16.4	13.3	12.4	46.1	44.2	34.5
Objeto punzo-cortante	5.2	5.4	2.1	5.6	6.4	1.8
Violación	.0	.0	.0	.0	.0	.0
Intoxicado	4.9	3.4	7.7	4.9	3.8	54.5
Envenenado	.2	.2	.0	.0	.0	.0
Otras	16.2	16.8	14.9	8.8	14.1	5.5
<b>Lugar de la muerte</b>						
Accidente automovilístico	19.5	21.8	20.0	5.7	3.9	.0
Casa	27.1	27.9	30.8	20.3	18.2	24.1
Calle	42.0	40.3	27.7	60.5	65.6	63.0
Baños Públicos	.5	.5	.0	.0	.6	.0
Áreas Escolares	.3	.3	.5	.3	.0	.0
Áreas de Recreación	2.3	2.7	.0	1.0	1.3	.0
Trabajo	1.4	1.3	2.6	.0	1.9	.0
Áreas de Servicios	4.5	3.2	15.9	6.8	3.9	9.3
Otros	2.4	2.1	2.6	5.4	4.5	3.7

N = 18,216 "muertes registradas"

n = 3,307 "muertes registradas bajo efecto de alguna sustancias"



Vivir Mejor

CENA VECE  
EPIDEMIOLOGÍA

GOBIERNO  
FEDERAL



SALUD

#### 4. SERVICIO DE URGENCIAS HOSPITALARIAS

Esta información se obtiene a partir de la realización de encuestas a todos aquellos que ingresan a salas de urgencias de hospitales seleccionados en dos **semanas típicas** al año. Se trata de una estrategia centinela que incluye los servicios de urgencias de hospitales generales y otros sitios de atención, como la Cruz Roja. En el año 2008 participaron los estados de Baja California, Baja California Sur, Campeche, Colima, Chihuahua, Durango, Guanajuato, Guerrero, Hidalgo, Jalisco, Estado de México, Michoacán, Oaxaca, Puebla, Querétaro, San Luis Potosí, Sinaloa, Tabasco, Tamaulipas, Tlaxcala, Yucatán y Zacatecas. Se realizaron encuestas en 161 hospitales, de los cuales el 21.1% pertenece a la zona sur, el 62.7% a la zona centro y el 16.1% a la zona norte del país.

Se registraron 17, 734 ingresos, de los cuales en 7,293 el paciente refirió haber consumido alguna sustancia en los últimos 30 días (41.1%) (incluye tabaco). De los ingresados, 5332 (30.1%) había sufrido alguna lesión por causa externa. De quienes habían sufrido lesión por causa externa, 445 (8.3%), se encontraban bajo el efecto de al menos una sustancia psicoactiva al momento del ingreso. La sustancia mencionada con mayor frecuencia fue el alcohol. La mayor parte de los que se encontraban bajo el efecto del alcohol ingresaron por caídas, contusiones, o accidentes automovilísticos. En cambio, de quienes ingresaron bajo efecto de inhalables, tranquilizantes, heroína u otras drogas médicas, la mayoría requirió atención por envenenamiento o intoxicación (Cuadros 16 y 17).



CENAVECE  
EPIDEMIOLOGÍA

GOBIERNO  
FEDERAL



SALUD

**Cuadro 16**  
Proporción de pacientes bajo influjo de drogas, atendidos debido a lesiones por causa externa  
en Servicios de Urgencias, según tipo de droga  
2008

Lesiones por causa externa (%)	DROGA										
	ALCOHOL n= 354	MARIGUANA n= 55	INHALABLES n= 18	ALUCINOGENOS n= 2	HEROINA n= 4	OTROS OPIACEOS n= 4	COCAINA Y DERIVADOS n= 30	DEPRESORES DEL SNC n= 17	OTRAS DROGAS n= 5	METANFETAMINAS n= 11	TABACO n= 18
Accidente de automóvil	20,6	7,3	0,0	0,0	0,0	25,0	16,7	5,9	20,0	0,0	11,1
Atropellamiento	5,9	12,7	5,6	0,0	25,0	25,0	3,3	5,9	0,0	9,1	5,6
Caida	24,9	25,5	11,1	50,0	0,0	0,0	20,0	11,8	20,0	36,4	22,2
Envenenamiento ó intoxicación	2,8	7,3	27,8	0,0	25,0	25,0	20,0	35,3	40,0	9,1	5,6
Contusiones	24,3	21,8	16,7	0,0	25,0	0,0	23,3	11,8	0,0	36,4	22,2
Herida arma de fuego	1,1	1,8	5,6	0,0	25,0	25,0	0,0	0,0	0,0	0,0	0,0
Herida arma blanca	14,1	20,0	22,2	0,0	0,0	0,0	10,0	17,6	0,0	9,1	22,2
Violación	0,0	0	0,0	0	0	0	0	0	0	0	0
Quemaduras	1,7	0,0	0,0	50,0	0,0	0,0	3,3	5,9	0,0	0,0	5,6
Asfixia	0,3	0,0	0,0	0,0	0,0	0,0	0,0	0,0	0,0	0,0	0,0
Aplastamiento	0,6	0,0	0,0	0,0	0,0	0,0	0,0	0,0	0,0	0,0	0,0
Electrocutados	0,0	0,0	5,6	0,0	0,0	0,0	0,0	0,0	0,0	0,0	0,0
Otros	3,7	3,6	5,6	0,0	0,0	0,0	3,3	5,9	20,0	0,0	5,6
Total	100,0	100,0	100,0	100,0	100,0	100,0	100,0	100,0	100,0	100,0	100,0



**CENAVECE  
EPIDEMIOLOGÍA**

**GOBIERNO  
FEDERAL**



**SALUD**

**Cuadro 17**  
 Proporción de pacientes que solicitaron atención en los Servicios de Urgencias  
 por Patología, según drogas consumidas en los últimos 30 días  
 2008

Patologías (%)	DROGA									
	ALCOHOL	MARIGUANA	INHALABLES	ALUCINOGENOS	HEROINA	OTROS OPIACEOS	COCAINA Y DERIVADOS	DEPRESORES DEL SNC	OTRAS DROGAS	TABACO
	n=3,540	n=230	n=88	n=28	n=25	n=1,611	n=141	n=616	n=309	n=2,726
Bronquitis / Enfisema / Asma	4,9	5,7	5,7	3,6	0,0	6,1	5,0	4,9	5,5	5,8
CA de tráquea/Bronquios	0,3	0,0	0,0	0,0	0,0	0,7	0,0	1,5	1,3	0,3
Enf. Isquemica del corazón	0,8	0,9	0,0	0,0	0,0	1,4	2,1	2,4	2,3	1,0
Hipertensión	9,2	4,8	2,3	3,6	0,0	14,7	4,3	21,6	18,1	9,3
Enf. Cerebro-vascular	0,9	0,9	0,0	3,6	0,0	1,3	2,1	2,6	2,3	1,4
Otra Afección Neurológica	1,3	0,9	2,3	0,0	0,0	1,8	2,1	4,2	3,2	1,4
Cirrosis / Gastritis	8,1	8,3	11,4	14,3	0,0	5,7	8,5	7,0	7,8	8,1
Sangrado del tubo digestivo	1,7	2,2	2,3	0,0	4,0	0,9	4,3	1,1	1,0	1,5
Urgencias Quirúrgicas	3,9	5,2	9,1	3,6	0,0	3,4	2,8	3,1	3,6	3,7
Psicosis Alcohólica	4,7	12,2	21,6	25,0	32,0	1,4	20,6	5,8	7,8	4,3
Afección Gineco - obstétrica	2,9	2,2	4,5	0,0	4,0	10,6	2,1	4,4	7,8	3,3
Afección Osteo - muscular	8,4	10,0	9,1	7,1	4,0	8,6	11,3	8,4	9,4	8,8
Afección Dermatológica	3,6	2,6	1,1	7,1	8,0	2,1	0,0	2,4	3,6	2,6
Diabetes Mellitus	5,8	3,0	3,4	3,6	4,0	13,5	2,8	15,7	12,3	6,9
Sida	0,5	2,2	4,5	14,3	12,0	0,7	6,4	1,3	1,3	0,8
Otras	32,2	28,7	22,7	17,9	20,0	33,5	27,7	26,3	24,3	31,4
Ninguna	17,3	16,5	8,0	14,3	12,0	8,2	9,2	5,5	5,2	16,8



## CONCLUSIONES

Con la información obtenida durante el 2008, podemos observar que se han mantenido las tendencias del consumo de drogas en nuestro país, este comportamiento se puede observar en las diferentes fuentes de información del SISVEA. De acuerdo con los datos obtenidos, los principales puntos a destacar son:

### Centros de tratamiento

- Referente a la droga de inicio, las tendencias desde el 2003 se han mantenido con el mismo comportamiento, el alcohol presenta porcentajes mayores cada año, mientras que la marihuana ha presentado porcentajes cada vez menores. La cocaína, la heroína y las metanfetaminas presentan porcentajes similares para el mismo periodo.
- Respecto a la droga de impacto, nuevamente el alcohol se manifiesta con porcentajes que van en aumento y se observa que las metanfetaminas a partir del 2005, han venido disminuyendo.
- Al estratificar por regiones, se hace evidente que la región norte es en la que se presenta una mayor demanda de atención y en la que se presenta un mayor problema con las metanfetaminas.
- En las regiones centro y sur del país, la demanda de atención es en su mayoría por consumo de alcohol, y en ambas regiones la cocaína y derivados son el segundo motivo de atención, dejando a la marihuana en tercer lugar.
- La información de CIJ muestra que entre los usuarios que acuden a estos centros las tendencias son similares a las de los centros no gubernamentales, reportando al alcohol como la principal droga de impacto, seguida de cocaína e inhalables. Cabe mencionar que en CIJ la droga de inicio con mayor porcentaje es el tabaco alcanzando el 55.6%.





Vivir Mejor

CENA VECE  
EPIDEMIOLÓGÍA

GOBIERNO  
FEDERAL



SALUD

## Menores infractores

- Las reformas al código penal, de acuerdo a las cuales algunos delitos ya no ameritan internamiento, han impactado en cuanto al número de menores reclusos en los últimos dos años, sin embargo con la información de 6,923 menores, observamos que la marihuana continua siendo la droga de mayor consumo entre los menores seguida de inhalables, es importante destacar que en esta fuente de información se registra el consumo de metanfetaminas y entre los menores que reportaron consumo de estas drogas la mitad cometieron el delito bajo efecto de las mismas.

## Servicio Médico Forense

- En el Servicio Médico Forense se mantuvo el alcohol como la droga que más frecuentemente acompaña al fallecimiento, la cocaína y derivados se ubican en segundo lugar. Sin embargo, es importante mencionar que existe un subregistro en el caso de otras drogas, debido a que no todos los Servicios Médicos Forenses cuentan con equipo necesario para realizar análisis específicos para detectarlas.

## Salas de urgencias

- En las salas de urgencias, el alcohol fue la sustancia más reportada tanto en las personas que solicitaron atención bajo efecto de alguna sustancia como entre las que reportaron consumo habitual (en los últimos 30 días), cabe señalar que la marihuana y la cocaína son las sustancias que después del alcohol están más asociadas a lesiones por causa externa.



Vivir Mejor

CENAVECE  
EPIDEMIOLOGÍA

GOBIERNO  
FEDERAL



SALUD

## GLOSARIO DE TÉRMINOS.

**ABUSO:** Es el consumo de una droga en forma excesiva, persistente o esporádica, incompatible o sin relación con la terapéutica médica habitual.

**ADICCIÓN:** Es la necesidad que desarrolla un organismo de una situación, un objeto, o de consumir una sustancia para experimentar sus efectos y de cuya presencia física depende para seguir funcionando.

**ADICTO O FARMACODEPENDIENTE:** Persona con dependencia a una o más sustancias psicoactivas.

**ALCOHOL ETÍLICO O ETANOL:** Es un depresor primario y continuo del SNC.

**ALUCINÓGENOS:** Sustancias que producen alteraciones mentales, emocionales y del comportamiento, semejantes a las que caracterizan a las psicosis, con desorganización de la personalidad. Suelen provocar alucinaciones, es decir, falsas impresiones sensoriales.

**CENTROS DE TRATAMIENTO NO GUBERNAMENTALES (ONGs).** Son centros de tratamiento o rehabilitación que atienden a individuos usuarios de sustancias psicoactivas, operados por asociaciones civiles. Generalmente ofrecen servicios gratuitos y están a cargo de adictos en recuperación. Tienen como objetivo apoyar al adicto con base en la experiencia compartida de los miembros del grupo. Estos centros de tratamiento iniciaron la notificación al SISVEA a partir de 1994.

**COCAÍNA:** Potente estimulante del SNC que produce aumento en estado de alerta, sentimientos intensos de euforia, produce inhibición del apetito y de la necesidad de dormir.

**CONSUMO DE SUSTANCIAS PSICOACTIVAS:** Rubro genérico que agrupa diversos patrones de uso y abuso de estas sustancias, ya sean medicamentos o tóxicos naturales, químicos o sintéticos.

**DROGA DE IMPACTO:** Aquella que el paciente identifica con más capacidad para producirle efectos negativos (problemas), ya sea en el área de salud, familiar, legal o laboral y que es el motivo principal de la demanda de tratamiento.

**DROGA DE INICIO:** Se refiere a la primera droga consumida.

**DROGA DE USO ACTUAL:** Aquella que el paciente refiere en uso al momento de la entrevista.

**DROGA:** Se define como aquella sustancia que modifica la percepción, la sensación, el estado de ánimo y la actividad tanto física como mental.

**DROGAS DE DISEÑO O SÍNTESIS:** Sustancias de estructura química semejante y parecidos efectos psicoactivos, sintetizadas en laboratorios. En CIJ se ha realizado una división en 4 grupos: 1. Estimulantes (éxtasis), 2. Otros estimulantes, 3. Alucinógenos (ácidos como LSD) y 4. Opioides. Los efectos que producen son taquicardia, insomnio, pérdida del apetito, sudoración anormal, náuseas, merma de la capacidad de concentración, cambios en la percepción de los colores, crisis de ansiedad, trastornos psicóticos de tipo paranoide.

**DROGAS ILEGALES:** Llamadas también no-médicas o duras, se definen como aquellas sustancias cuyo uso médico es nulo o no comprobado, pero se consumen para alterar intencionalmente el funcionamiento del SNC.

**HEROÍNA:** Potente opioide, semisintético, derivado de la morfina, tiene efectos eufóricos y analgésicos muy potentes y un potencial adictivo más alto que cualquier otro analgésico narcótico.

**HISTORIA NATURAL DEL CONSUMO DE DROGAS.** Se refiere al orden cronológico en que inicio el uso de las tres primeras drogas que el paciente manifiesta consumir.

**INHALABLES O SOLVENTES:** Hidrocarburos solventes volátiles que se obtienen del petróleo y del gas natural, que tienen efectos psicotrópicos similares a los de otras sustancias sedantes e hipnóticos, generalmente producen distorsiones sensoriales y perceptuales temporales.

**MARIGUANA:** Alucinógeno leve, que induce un sentimiento de relajación, desinhibición emocional, distorsiones preceptuales y sensoriales, inhabilidad cognitiva y motora.

**MONOUSUARIO:** Consume solamente un tipo de droga.

**PATRÓN DE CONSUMO:** Se refiere a las características del modo o forma con que el consultante mantiene el consumo o uso de un determinado tipo de droga(s) y el orden consecutivo de las diferentes sustancias consumidas desde su inicio.

**POLIUSUARIO:** Consume dos o más tipos de droga.

**SEMANA TÍPICA:** Se denomina al periodo de una semana (de lunes a domingo), en la cual no se presentan festividades, celebraciones, eventos especiales o puentes vacacionales, que pudieran alterar el número de ingresos en los servicios de urgencias en la localidad donde se aplica el operativo.

**TABACO (*Nicotiana Tabacum*):** Es una planta que presenta propiedades narcóticas gracias a un alcaloide denominado nicotina y que se utiliza para fumar, masticar o aspirar. Tiene efectos estimulantes en el SNC.



SALUD

CENAVECE  
EPIDEMIOLOGIA

# Sistema de Vigilancia Epidemiológica de las Adicciones



***INFORME 2008***

***AGUASCALIENTES***



SALUD

CENAVECE  
EPIDEMIOLOGIA

# Sistema de Vigilancia Epidemiológica de las Adicciones



***CENTROS DE TRATAMIENTO***



**SALUD**

**CENAVECE**  
EPIDEMIOLOGIA

**Perfil sociodemográfico de la población que acude a los Centros de Tratamiento No Gubernamentales según Droga de Impacto, 2008**  
**Aguascalientes**

CARACTERISTICAS		Droga de Impacto									
		GLOBAL	ALCOHOL	MARIJUANA	INHALABLES	ALUCINOGENOS	HEROINA	COCAINA Y DERIVADOS	DEPRESORES DEL SNC	OTRAS DROGAS	TABACO
		n=988	n=473	n=61	n=26	n=9	n=5	n=256	n=7	n=9	n=142
SEXO	MASCULINO	87.3	91.8	88.5	96.2	100.0	80.0	89.1	85.7	100.0	66.2
	FEMENINO	12.7	8.2	11.5	3.8	.0	20.0	10.9	14.3	.0	33.8
EDAD	14 AÑOS O MENOS	1.4	.2	4.9	11.5	.0	.0	.8	.0	.0	3.5
	15-19 AÑOS	9.0	4.2	31.1	26.9	11.1	.0	10.9	14.3	.0	9.2
	20-24 AÑOS	10.7	6.3	11.5	15.4	33.3	20.0	19.5	.0	11.1	7.0
	25-29 AÑOS	15.0	10.6	11.5	19.2	11.1	20.0	21.5	28.6	11.1	18.3
	30-34 AÑOS	16.7	14.4	9.8	11.5	33.3	.0	21.9	14.3	55.6	16.2
ESCOLARIDAD	35 AÑOS O MAS	47.2	64.3	31.1	15.4	11.1	60.0	25.4	42.9	22.2	45.8
	NO FUE A LA ESCUELA	2.9	2.7	4.9	3.8	.0	.0	2.3	.0	11.1	3.5
	PRIMARIA	29.9	37.0	23.0	38.5	22.2	.0	23.4	14.3	33.3	21.1
	TECNICO POST-PRIMARIA	1.1	1.3	1.6	.0	.0	.0	.8	.0	.0	1.4
	SECUNDARIA O PREVOCACIONAL	39.9	32.1	50.8	50.0	66.7	60.0	49.2	71.4	22.2	39.4
	TECNICO POST-SECUNDARIA	2.4	2.7	1.6	3.8	.0	.0	2.0	.0	.0	2.8
	PREPARATORIA O VOCACIONAL	14.8	14.2	13.1	3.8	11.1	40.0	15.6	14.3	33.3	16.2
	LICENCIATURA	7.9	7.8	4.9	.0	.0	.0	6.3	.0	.0	15.5
ESTADO CIVIL	POSGRADO	1.1	2.1	.0	.0	.0	.0	.4	.0	.0	.0
	CASADO	43.1	52.2	32.8	23.1	33.3	20.0	35.9	42.9	22.2	36.6
	SOLTERO	34.6	25.8	57.4	69.2	55.6	60.0	39.5	28.6	66.7	35.2
	DIVORCIADO	7.1	5.5	.0	.0	.0	.0	7.8	.0	11.1	16.2
	SEPARADO	6.5	7.4	3.3	3.8	.0	20.0	7.8	.0	.0	3.5
	VIUDO	1.3	2.3	.0	.0	.0	.0	.8	.0	.0	.0
SITUACION LABORAL	UNION LIBRE	7.4	6.8	6.6	3.8	11.1	.0	8.2	28.6	.0	8.5
	ESTUDIANTE	4.3	3.0	8.2	11.5	.0	.0	3.9	.0	.0	7.0
	DESEMPLEADO	23.3	20.9	19.7	19.2	44.4	40.0	25.8	28.6	11.1	27.5
	DESOCUPADO	13.7	12.7	18.0	30.8	44.4	.0	14.8	28.6	33.3	6.3
	TRABAJO FIJO	35.9	38.7	21.3	23.1	.0	40.0	34.0	14.3	44.4	41.5
	TRABAJO OCASIONAL	16.3	16.9	26.2	15.4	11.1	.0	17.6	28.6	11.1	8.5
	AMA DE CASA	4.3	4.4	4.9	.0	.0	20.0	3.1	.0	.0	6.3
	JUBILADO	2.3	3.4	1.6	.0	.0	.0	.8	.0	.0	2.8
ACUDIO A ESTE CENTRO EN FORMA	VOLUNTARIO	41.8	31.7	42.6	42.3	55.6	60.0	43.0	14.3	55.6	71.8
	LO LLEVARON AMIGOS O FAMILIARES	48.4	57.3	42.6	50.0	44.4	40.0	48.8	71.4	44.4	19.7
	POR INDICACION LEGAL	.8	.8	.0	.0	.0	.0	.8	.0	.0	1.4
	POR INDICACION MEDICA	.9	1.5	.0	.0	.0	.0	.4	.0	.0	.7
	OTROS	8.1	8.7	14.8	7.7	.0	.0	7.0	14.3	.0	6.3

Inhalables (adhesivos, aerosoles, anestésicos, solventes y gases, limpiadores y otros nitratos (amilo, butilo, isobutilo)).

Alucinogenos (LSD, DET, DMT, DOB, DOM, STP, PCP, mescalina, psicibina, psicocina, belladona, mandrágora y datura).

Otros opiáceos (opio o morfina y derivados).

Cocaína y derivados (clorhidrato de cocaína, cocaína base (crack) y basuco).

Depresores del SNC (benzodiazepinas, barbitúricos, otros compuestos y flunitrazepam).

Otras drogas (antihistamínicos, metilfenidato y anfetamínicos, anorexígenos, anticolinérgicos/antiespasmódicos, antiparkinsonianos, antidepressivos, fenotiazinas, otros psicotrópicos (fenitoínas, valproico, iminoestilbenos) y refractyl ofeno).

Metanfetaminas (cristal).

Fuente: SISVEA -Centros de Tratamiento No Gubernamentales, 2008.



**SALUD**

**CENAVECE**  
EPIDEMIOLOGIA

**Patrón de consumo de la población que acude a Centros de Tratamiento No Gubernamentales según Droga de Impacto, 2008**  
**Aguascalientes**

CARACTERISTICAS		Droga de Impacto									
		GLOBAL	ALCOHOL	MARIGUANA	INHALABLES	ALUCINOGENOS	HEROINA	COCAINA Y DERIVADOS	DEPRESORES DEL SNC	OTRAS DROGAS	TABACO
		n=988	n=473	n=61	n=26	n=9	n=5	n=256	n=7	n=9	n=142
FRECUENCIA ACTUAL	DIARIO	60.6	47.1	77.0	61.5	100.0	100.0	60.2	71.4	77.8	93.7
	2 -3 VECES POR SEMANA	3.8	4.9	3.3	3.8	.0	.0	3.9	.0	.0	1.4
	1 VEZ POR SEMANA	25.5	36.4	16.4	19.2	.0	.0	23.0	.0	22.2	2.8
	1 A 3 VECES AL MES	9.1	10.6	1.6	15.4	.0	.0	12.1	14.3	.0	2.1
	1 A 11 VECES AL AÑO	.9	1.1	1.6	.0	.0	.0	.8	14.3	.0	.0
EDAD DE INICIO	9 AÑOS O MENOS	3.5	2.7	4.9	3.8	11.1	.0	3.5	.0	11.1	4.9
	10-14 AÑOS	33.6	25.4	57.4	61.5	44.4	80.0	34.4	14.3	22.2	43.7
	15-19 AÑOS	46.9	51.4	32.8	26.9	33.3	.0	49.2	71.4	44.4	38.7
	20-24 AÑOS	11.2	14.2	4.9	7.7	11.1	.0	7.8	.0	22.2	11.3
	25-29 AÑOS	2.7	3.4	.0	.0	.0	20.0	3.5	.0	.0	.7
	30-34 AÑOS	.8	1.3	.0	.0	.0	.0	.8	.0	.0	.0
	35 AÑOS O MAS	1.2	1.7	.0	.0	.0	.0	.8	14.3	.0	.7
DROGA DE INICIO	ALCOHOL	48.3	75.3	18.0	30.8	22.2	20.0	33.2	28.6	22.2	7.0
	MARIGUANA	5.2	2.1	21.3	11.5	33.3	20.0	7.4	.0	11.1	.7
	INHALABLES	2.0	.2	1.6	34.6	.0	.0	2.3	14.3	11.1	.7
	ALUCINOGENOS	.1	.0	.0	.0	.0	.0	.4	.0	.0	.0
	HEROINA	.1	.0	.0	.0	.0	20.0	.0	.0	.0	.0
	OTROS OPIACEOS	.0	.0	.0	.0	.0	.0	.0	.0	.0	.0
	COCAINA Y DERIVADOS	6.2	2.7	6.6	.0	.0	20.0	16.8	.0	.0	.0
	DEPRESORES DEL SNC	.6	.2	.0	.0	.0	.0	.8	42.9	.0	.0
	OTRAS DROGAS	.7	.8	.0	.0	.0	.0	.4	.0	22.2	.0
	METANFETAMINAS	.0	.0	.0	.0	.0	.0	.0	.0	.0	.0
	TABACO	36.8	18.6	52.5	23.1	44.4	20.0	38.7	14.3	33.3	91.5

Inhalables (adhesivos, aerosoles, anestésicos, solventes y gases, limpiadores y otros nitritos (amilo, butilo, isobutilo)).

Alucinogenos (LSD, DET, DMT, DOB, DOM, STP, PCP, mescalina, psilocibina, psilocina, belladona, mandrágora y datura).

Otros opiáceos (opio o morfina y derivados).

Cocaína y derivados (clorhidrato de cocaína, cocaína base (crack) y basuco).

Depresores del SNC (benzodiazepinas, barbitúricos, otros compuestos y flunitrazepam).

Otras drogas (antihistamínicos, metilfenidato y anfetamínicos, anorexígenos, anticolinérgicos/antiespasmódicos, antiparkinsonianos, antidepressivos, fenotiazinas, otros psicotrópicos (fenitoínas, valproico, iminoestilbenos) y refractyl ofeno).

Metanfetaminas (cristal).

Fuente: SISVEA -Centros de Tratamiento No Gubernamentales, 2008.





**SALUD**

**CENAVECE**  
EPIDEMIOLOGIA

**Características sociodemográficas de pacientes que acuden a Centros de Tratamiento No Gubernamentales (ONG's) según Droga de Inicio, 2008**  
Aguascalientes

CARACTERISTICAS		DROGA DE INICIO									
		GLOBAL	ALCOHOL	MARIGUANA	INHALABLES	ALUCINOGENOS	HEROINA	COCAINA Y DERIVADOS	DEPRESORES DEL SNC	OTRAS DROGAS	TABACO
		n=988	n=477	51.00	n=20	n=1	n=1	n=61	n=6	n=7	n=364
SEXO	MASCULINO	87.3	92.7	94.1	100.0	100.0	.0	88.5	83.3	100.0	78.6
	FEMENINO	12.7	7.3	5.9	.0	.0	100.0	11.5	16.7	.0	21.4
EDAD	14 AÑOS O MENOS	1.4	.8	3.9	.0	.0	.0	1.6	.0	.0	1.9
	15-19 AÑOS	9.0	4.6	15.7	5.0	.0	.0	6.6	16.7	.0	14.6
	20-24 AÑOS	10.7	5.2	17.6	10.0	.0	.0	29.5	.0	28.6	13.7
	25-29 AÑOS	15.0	10.7	11.8	60.0	.0	100.0	27.9	16.7	.0	16.5
	30-34 AÑOS	16.7	17.6	19.6	10.0	100.0	.0	18.0	.0	14.3	15.4
	35 AÑOS O MAS	47.2	61.0	31.4	15.0	.0	.0	16.4	66.7	57.1	37.9
ESCOLARIDAD	NO FUE A LA ESCUELA	2.9	3.4	2.0	.0	.0	.0	1.6	.0	.0	3.0
	PRIMARIA	29.9	35.6	33.3	40.0	.0	.0	19.7	33.3	28.6	23.1
	TECNICO POST-PRIMARIA	1.1	1.3	.0	.0	.0	.0	3.3	.0	.0	.8
	SECUNDARIA O PREVOCACIONAL	39.9	37.3	35.3	45.0	100.0	100.0	50.8	50.0	28.6	41.5
	TECNICO POST-SECUNDARIA	2.4	1.9	3.9	5.0	.0	.0	1.6	.0	.0	3.0
	PREPARATORIA O VOCACIONAL	14.8	13.2	19.6	10.0	.0	.0	13.1	16.7	42.9	16.2
ESTADO CIVIL	LICENCIATURA	7.9	6.1	3.9	.0	.0	.0	8.2	.0	.0	11.5
	POSGRADO	1.1	1.3	2.0	.0	.0	.0	1.6	.0	.0	.8
	SOLTERO	34.6	26.2	47.1	55.0	100.0	.0	47.5	33.3	28.6	40.7
	CASADO	43.1	51.2	33.3	40.0	.0	.0	36.1	33.3	57.1	35.4
	DIVORCIADO	7.1	6.5	5.9	.0	.0	.0	4.9	.0	.0	9.1
	SEPARADO	6.5	7.5	2.0	.0	.0	100.0	3.3	.0	14.3	6.3
EDAD DE INICIO	VIUDO	1.3	2.3	.0	.0	.0	.0	.0	.0	.0	.5
	UNION LIBRE	7.4	6.3	11.8	5.0	.0	.0	8.2	33.3	.0	8.0
	9 AÑOS O MENOS	3.5	2.3	2.0	15.0	.0	.0	.0	.0	.0	5.5
	10-14 AÑOS	33.6	24.1	56.9	50.0	.0	.0	23.0	.0	57.1	44.0
	15-19 AÑOS	46.9	53.0	27.5	30.0	.0	.0	44.3	66.7	28.6	43.1
	20-24 AÑOS	11.2	15.3	11.8	5.0	100.0	.0	8.2	16.7	14.3	6.3
FRECUENCIA DE INICIO	25-29 AÑOS	2.7	2.7	.0	.0	.0	100.0	18.0	.0	.0	.5
	30-34 AÑOS	.8	1.3	.0	.0	.0	.0	3.3	.0	.0	.0
	35 AÑOS O MAS	1.2	1.3	2.0	.0	.0	.0	3.3	16.7	.0	.5
	DIARIO	62.6	45.7	49.0	65.0	100.0	100.0	50.8	50.0	57.1	88.5
	2 - 3 VECES POR SEMANA	2.9	4.4	5.9	5.0	.0	.0	3.3	16.7	.0	.3
	1 VEZ POR SEMANA	22.7	36.3	35.3	5.0	.0	.0	31.1	16.7	14.3	3.0
FRECUENCIA DE INICIO	1 A 3 VECES AL MES	10.8	12.8	5.9	25.0	.0	.0	13.1	.0	28.6	7.7
	1 A 11 VECES AL AÑO	1.0	.8	3.9	.0	.0	.0	1.6	16.7	.0	.5

Inhalables (adhesivos, aerosoles, anestésicos, solventes y gases, limpiadores y otros nitritos (amilo, butilo, isobutilo)).

Alucinogenos (LSD, DET, DMT, DOB, DOM, STP, PCP, mescalina, psilocibina, psilocina, belladona, mandrágora y datura).

Otros opiáceos (opio o morfina y derivados).

Cocaína y derivados (clorhidrato de cocaína, cocaína base (crack) y basuco).

Depresores del SNC (benzodiazepinas, barbitúricos, otros compuestos y flunitrazepam).

Otras drogas (antihistamínicos, metilfenidato y anfetamínicos, anorexígenos, anticolinérgicos/antiespasmódicos, antiparkinsonianos, antidepressivos, fenotiazinas, otros psicotrópicos (fenitoínas, valproico, iminoestilbenos) y refractyl ofeno).

Metanfetaminas (cristal).

Fuente: SISVEA -Centros de Tratamiento No Gubernamentales, 2008.

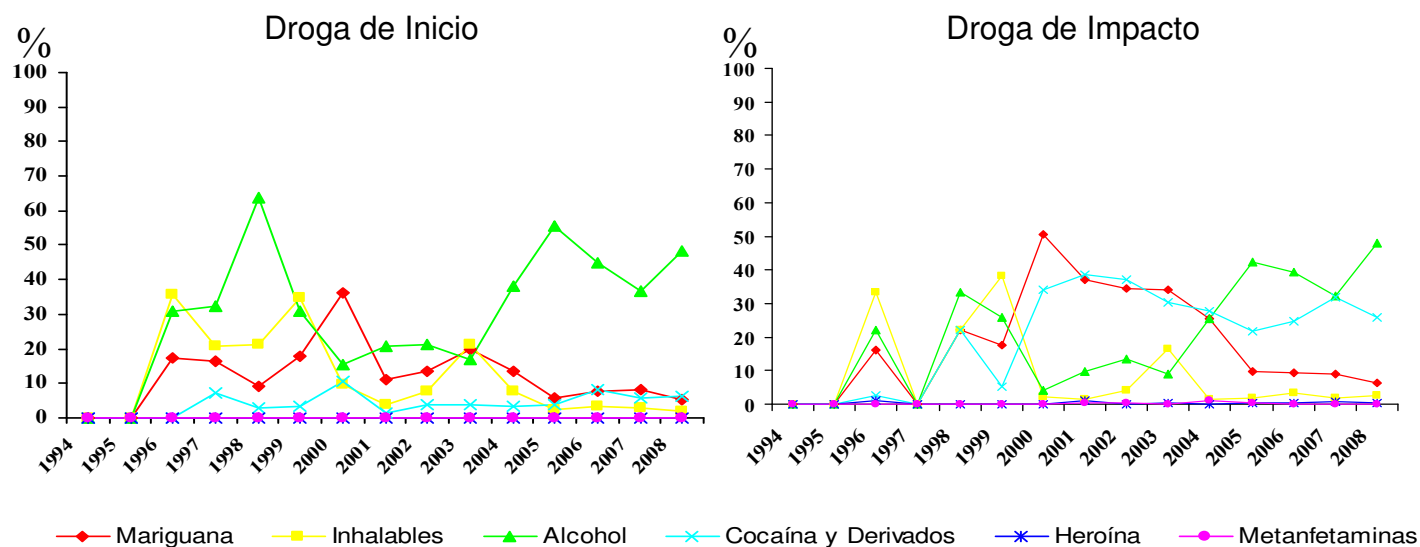


SALUD

CENAVECE  
EPIDEMIOLOGIA

Comparación entre la droga de inicio y la droga de impacto reportada por los pacientes que acuden a los Centros de Tratamiento No Gubernamentales (ONG's) 1994 - 2008

### Aguascalientes



Inhalables (adhesivos, aerosoles, anestésicos, solventes y gases, limpiadores y otros nitritos (amilo, butilo, isobutilo)).

Cocaína y derivados (clorhidrato de cocaína, cocaína base (crack) y basuco).

Metanfetaminas (cristal).

Fuente: SISVEA -Centros de Tratamiento No Gubernamentales, 1994-2008.



SALUD

CENAVECE  
EPIDEMIOLOGIA

# Sistema de Vigilancia Epidemiológica de las Adicciones



***CONSEJO TUTELAR DE MENORES***



**SALUD**

**CENAVECE**  
EPIDEMIOLOGIA

**Características sociales y tipo de infracción cometida por los menores infractores usuarios de drogas 2008**  
**Aguascalientes**

CARACTERISTICAS		GLOBAL	MARIGUANA	INHALABLES	ALCOHOL	COCAINA Y DERIVADOS	TABACO
		n=85	n=18	n=3	n=18	n=11	n=10
SEXO	MASCULINO	85.9	94.4	100.0	100.0	90.9	100.0
	FEMENINO	14.1	5.6	.0	.0	9.1	.0
EDAD	5 - 9 AÑOS	.0	.0	.0	.0	.0	.0
	10 - 14 AÑOS	3.7	5.6	33.3	.0	9.1	10.0
	15 - 18 AÑOS	96.3	94.4	66.7	100.0	90.9	90.0
ESCOLARIDAD	PRIMARIA	48.2	66.7	66.7	61.1	45.5	50.0
	SECUNDARIA	32.9	22.2	.0	33.3	54.5	40.0
	PREPA	12.9	5.6	.0	.0	.0	.0
	LICENCIATURA O POSGRADO	.0	.0	.0	.0	.0	.0
OCUPACION	NO ESTUDIO	5.9	5.6	33.3	5.6	.0	10.0
	ESTUDIANTE	16.5	.0	.0	5.6	9.1	10.0
	EMPLEADO	38.8	27.8	33.3	38.9	9.1	20.0
HOGAR	SUBEMPLEADO	14.1	33.3	.0	16.7	36.4	10.0
	HOGAR	5.9	.0	.0	.0	.0	.0
	NINGUNA	24.7	38.9	66.7	38.9	45.5	60.0
USA TATUAJES	SI	24.7	22.2	33.3	27.8	27.3	40.0
	NO	75.3	77.8	66.7	72.2	72.7	60.0
HA PERTENECIDO A UNA BANDA	SI	29.4	22.2	100.0	44.4	45.5	10.0
	NO	70.6	77.8	.0	55.6	54.5	90.0
INFRACCION BAJO INTOXICACION	SI	8.2	27.8	.0	33.3	27.3	20.0
	NO	91.8	72.2	100.0	66.7	72.7	80.0
TIPO DE INFRACCION	ROBO	97.6	94.4	100.0	100.0	100.0	100.0
	VIOLACION	4.7	.0	.0	5.6	.0	.0
	HOMICIDIO	5.9	5.6	.0	5.6	9.1	.0
	LESIONES A TERCEROS	14.1	11.1	.0	16.7	18.2	10.0
	DAÑOS EN PROPIEDAD AJENA	2.4	.0	.0	.0	.0	.0
	SECUESTRO	.0	.0	.0	.0	.0	.0
	DELITOS CONTRA LA SALUD	7.1	22.2	.0	11.1	18.2	20.0
	CONSUMO DE DROGAS	.0	.0	.0	.0	.0	.0
	PORTACION DE ARMA	100.0	100.0	100.0	100.0	100.0	100.0
	OTROS	2.4	.0	.0	.0	.0	.0
LUGAR DE LA INFRACCION	VIA PUBLICA	68.2	66.7	100.0	66.7	45.5	60.0
	HOGAR	23.5	27.8	.0	27.8	45.5	40.0
	TRABAJO	1.2	.0	.0	5.6	.0	.0
	ESCUELA	2.4	.0	.0	.0	9.1	.0
	AEROPUERTO INTERNACIONAL (ADUANA)	.0	.0	.0	.0	.0	.0
	LUGAR DE RECREO	1.2	.0	.0	.0	.0	.0
	OTRO	3.5	5.6	.0	.0	.0	.0

Fuente: SISVEA, Consejo Tutelar de Menores, 2008



**SALUD**

CENAVECE  
EPIDEMIOLOGIA

# Sistema de Vigilancia Epidemiológica de las Adicciones



***FORENSE***



**SALUD**

**CENAVECE**  
EPIDEMIOLOGIA

**Tipo de muerte bajo intoxicación según droga 2008**  
**Aguascalientes**

CARACTERISTICAS		GLOBAL	ALCOHOL	DEPRESORES DEL SNC	COCAINA Y DERIVADOS	MARIJUANA	OTROS OPIACEOS	
		n=158	n=104	n=16	n=20	n=12	n=0	
SEXO	MASCULINO	89.2	93.3	93.8	85.0	91.7	.0	
	FEMENINO	10.8	6.7	6.3	15.0	8.3	.0	
EDAD	5 - 9 AÑOS	3.2	1.0	6.3	10.0	8.3	.0	
	10 - 14 AÑOS	3.2	1.9	6.3	5.0	.0	.0	
	15 - 19 AÑOS	15.8	14.4	6.3	10.0	25.0	.0	
	20 - 24 AÑOS	15.8	16.3	6.3	40.0	41.7	.0	
	25 - 29 AÑOS	10.8	12.5	6.3	10.0	8.3	.0	
	30 - 34 AÑOS	11.4	14.4	.0	10.0	16.7	.0	
	35 - 39 AÑOS	12.0	14.4	12.5	.0	.0	.0	
CAUSA DE MUERTE	40 AÑOS O MÁS	27.8	25.0	56.3	15.0	.0	.0	
	ATROPELLADO	14.6	11.5	31.3	15.0	.0	.0	
	CHOQUE DE VEHICULO DE MOTOR	15.2	17.3	18.8	10.0	8.3	.0	
	CAIDA	3.2	1.0	.0	5.0	16.7	.0	
	ELECTROCUTADO	1.3	1.0	6.3	.0	.0	.0	
	QUEMADO	.0	.0	.0	.0	.0	.0	
	GOLPE POR OBJETO CONTUNDENTE	3.8	1.0	.0	10.0	8.3	.0	
	ASFIXIA	1.9	2.9	.0	5.0	.0	.0	
	APLASTAMIENTO	.0	.0	.0	.0	.0	.0	
	ARMA DE FUEGO	7.6	6.7	6.3	15.0	33.3	.0	
	ARMA BLANCA (PUNZO CORTANTE)	1.9	2.9	.0	.0	.0	.0	
	VIOLACION	.0	.0	.0	.0	.0	.0	
	INTOXICADO	3.2	2.9	6.3	.0	.0	.0	
	ENVENENADO	.0	.0	.0	.0	.0	.0	
	OTROS	47.5	52.9	31.3	40.0	33.3	.0	
	LUGAR DONDE OCURRIO LA CAUSA DE MUERTE	TRANSITO	1.9	1.0	12.5	.0	.0	.0
		HOGAR	42.4	49.0	18.8	30.0	33.3	.0
		VIA PUBLICA	51.9	46.2	68.8	70.0	58.3	.0
		BAÑOS PUBLICOS	.0	.0	.0	.0	.0	.0
AREAS ESCOLARES		.0	.0	.0	.0	.0	.0	
LUGARES DE RECREO		1.3	1.9	.0	.0	.0	.0	
TRABAJO		2.5	1.9	.0	.0	8.3	.0	
ARES DE SERVICIO	.0	.0	.0	.0	.0	.0		
OTROS	.0	.0	.0	.0	.0	.0		

N=488 "MUERTES REGISTRADAS".

Otros opiáceos (opio o morfina y derivados).

Cocaína y derivados (clorhidrato de cocaína, cocaína base (crack) y basuco).

Depresores del SNC (benzodiazepinas, barbitúricos, otros compuestos y flunitrazepam).

Fuente: SISVEA, Servicios Médico Forense, 2008



SALUD

CENAVECE  
EPIDEMIOLOGIA

# Sistema de Vigilancia Epidemiológica de las Adicciones



***CENTROS DE INTEGRACION JUVENIL***



SALUD

CENAVECE  
EPIDEMIOLOGIA

Perfil Sociodemográfico de la Población que acudió a Centros de Integración Juvenil según Droga de Inicio, 2008

CARACTERISTICAS	DROGA DE INICIO												
	GLOBAL	TABACO	ALCOHOL	MARIGUANA	COCAÍNA	INHALABLES	ESTIMULANTES	DE DISEÑO	ALUCINOGENAS	DEPRESORES	OPIACEO	OTRAS	
	N=251	n=124	n=97	n=15	n=6	n=5	n=1	n=1	n=0	n=2	n=0	n=0	
SEXO	MASCULINO	84.1	79.8	87.6	100.0	83.3	80.0	100.0	100.0	.0	50.0	.0	.0
	FEMENINO	15.9	20.2	12.4	.0	16.7	20.0	.0	.0	.0	50.0	.0	.0
EDAD ACTUAL	9 Ó MENOS	.0	.0	.0	.0	.0	.0	.0	.0	.0	.0	.0	.0
	10-14	8.8	7.3	8.3	13.3	16.7	40.0	.0	.0	.0	.0	.0	.0
	15-19	26.8	25.0	31.3	26.7	.0	40.0	.0	.0	.0	.0	.0	.0
	20-24	14.0	14.5	11.5	6.7	66.7	20.0	.0	.0	.0	.0	.0	.0
	25-29	15.6	14.5	14.6	40.0	16.7	.0	.0	.0	.0	.0	.0	.0
	30-34	12.8	10.5	18.8	.0	.0	.0	100.0	.0	.0	.0	.0	.0
	35 Y MAS	22.0	28.2	15.6	13.3	.0	.0	.0	100.0	.0	100.0	.0	.0
ESTADO CIVIL	SOLTERO	49.4	46.8	53.6	46.7	50.0	80.0	.0	.0	.0	.0	.0	.0
	CASADO	29.5	32.3	24.7	46.7	.0	.0	100.0	100.0	.0	50.0	.0	.0
	U. LIBRE	10.0	7.3	10.3	6.7	50.0	20.0	.0	.0	.0	50.0	.0	.0
	SEPARADO	7.6	9.7	7.2	.0	.0	.0	.0	.0	.0	.0	.0	.0
	DIVORCIADO	2.0	2.4	2.1	.0	.0	.0	.0	.0	.0	.0	.0	.0
	VIUDO	1.2	1.6	1.0	.0	.0	.0	.0	.0	.0	.0	.0	.0
	NO ESPECIFICA	.4	.0	1.0	.0	.0	.0	.0	.0	.0	.0	.0	.0
ESCOLARIDAD	SIN ESTUDIOS NO SABE LEER NI ESCRIBIR	.0	.0	.0	.0	.0	.0	.0	.0	.0	.0	.0	.0
	SIN ESTUDIOS SABE LEER Y ESCRIBIR	.4	.0	.0	.0	.0	20.0	.0	.0	.0	.0	.0	.0
	PRIMARIA	22.0	25.0	17.7	20.0	33.3	20.0	100.0	.0	.0	.0	.0	.0
	SECUNDARIA	44.4	41.9	47.9	46.7	50.0	60.0	.0	.0	.0	.0	.0	.0
	TECNICO O COMERCIAL	4.0	4.0	3.1	.0	16.7	.0	.0	.0	.0	50.0	.0	.0
	BACHILLERATO	21.2	22.6	19.8	26.7	.0	.0	.0	100.0	.0	50.0	.0	.0
	LICENCIATURA	8.0	6.5	11.5	6.7	.0	.0	.0	.0	.0	.0	.0	.0
	POSGRADO	.0	.0	.0	.0	.0	.0	.0	.0	.0	.0	.0	.0
OCUPACION	ESTUDIANTE	13.2	9.1	18.3	13.3	33.3	.0	.0	.0	.0	.0	.0	.0
	ESTUDIA Y TRABAJA	.8	.8	1.1	.0	.0	.0	.0	.0	.0	.0	.0	.0
	LABORAL ESTABLE	36.8	38.0	36.6	40.0	33.3	.0	.0	100.0	.0	.0	.0	.0
	LABORAL INESTABLE	16.9	16.5	19.4	13.3	.0	.0	.0	.0	.0	50.0	.0	.0
	DESEMPLEADO	11.2	13.2	7.5	6.7	16.7	33.3	100.0	.0	.0	.0	.0	.0
	DESOCUPADO	17.4	16.5	17.2	20.0	16.7	66.7	.0	.0	.0	.0	.0	.0
	HOGAR	3.3	5.0	.0	6.7	.0	.0	.0	.0	.0	50.0	.0	.0
	PENSIONADO	.4	.8	.0	.0	.0	.0	.0	.0	.0	.0	.0	.0
NIVEL SOCIECONOMICO	ALTO	2.1	3.4	1.1	.0	.0	.0	.0	.0	.0	.0	.0	.0
	MEDIO ALTO	13.4	13.7	14.0	14.3	.0	.0	.0	100.0	.0	.0	.0	.0
	MEDIO BAJO	62.8	61.5	64.5	64.3	50.0	60.0	100.0	.0	.0	100.0	.0	.0
	BAJO	21.8	21.4	20.4	21.4	50.0	40.0	.0	.0	.0	.0	.0	.0
	POBREZA EXTREMA	.0	.0	.0	.0	.0	.0	.0	.0	.0	.0	.0	.0

Nota: El número total es mayor a la suma por tipo de droga, debido a la falta de registro.  
Fuente: SISVEA -Centros de Integración Juvenil, 2008.





SALUD

CENAVECE  
EPIDEMIOLOGIA

Perfil Sociodemográfico de la Población que acudió a Centros de Integración Juvenil según Droga de Impacto, 2008

CARACTERISTICAS		DROGA DE IMPACTO											
		GLOBAL	TABACO	ALCOHOL	MARIGUANA	COCAÍNA	INHALABLES	ESTIMULANTES	DE DISEÑO	ALUCINOGENAS	DEPRESORES	OPIACEO	OTRAS
		N=239	n=27	n=62	n=27	n=86	n=15	n=17	n=1	n=0	n=4	n=0	n=0
SEXO	MASCULINO	84.1	59.3	80.6	88.9	90.7	86.7	100.0	.0	.0	75.0	.0	.0
	FEMENINO	15.9	40.7	19.4	11.1	9.3	13.3	.0	100.0	.0	25.0	.0	.0
EDAD ACTUAL	9 Ó MENOS	.0	.0	.0	.0	.0	.0	.0	.0	.0	.0	.0	.0
	10-14	8.0	18.5	3.3	14.8	1.2	40.0	5.9	.0	.0	.0	.0	.0
	15-19	27.3	7.4	26.2	33.3	32.6	60.0	.0	.0	.0	25.0	.0	.0
	20-24	14.7	3.7	16.4	25.9	16.3	.0	5.9	100.0	.0	25.0	.0	.0
	25-29	15.5	7.4	16.4	18.5	19.8	.0	17.6	.0	.0	.0	.0	.0
	30-34	12.2	7.4	14.8	.0	14.0	.0	35.3	.0	.0	.0	.0	.0
	35 Y MAS	22.3	55.6	23.0	7.4	16.3	.0	35.3	.0	.0	50.0	.0	.0
ESTADO CIVIL	SOLTERO	49.0	40.7	46.8	70.4	46.5	93.3	11.8	100.0	.0	25.0	.0	.0
	CASADO	30.1	44.4	35.5	14.8	26.7	.0	58.8	.0	.0	25.0	.0	.0
	U. LIBRE	9.6	3.7	4.8	7.4	12.8	6.7	17.6	.0	.0	50.0	.0	.0
	SEPARADO	7.5	3.7	8.1	3.7	11.6	.0	5.9	.0	.0	.0	.0	.0
	DIVORCIADO	2.1	.0	3.2	3.7	2.3	.0	.0	.0	.0	.0	.0	.0
	VIUDO	1.3	7.4	1.6	.0	.0	.0	.0	.0	.0	.0	.0	.0
	NO ESPECIFICA	.4	.0	.0	.0	.0	.0	5.9	.0	.0	.0	.0	.0
ESCOLARIDAD	SIN ESTUDIOS NO SABE LEER NI ESCRIBIR	.0	.0	.0	.0	.0	.0	.0	.0	.0	.0	.0	.0
	SIN ESTUDIOS SABE LEER Y ESCRIBIR	.4	.0	.0	.0	.0	.0	.0	.0	.0	25.0	.0	.0
	PRIMARIA	22.7	25.9	19.4	22.2	22.1	26.7	37.5	.0	.0	.0	.0	.0
	SECUNDARIA	44.5	33.3	46.8	29.6	48.8	66.7	43.8	.0	.0	25.0	.0	.0
	TECNICO O COMERCIAL	3.8	14.8	1.6	3.7	2.3	.0	.0	.0	.0	25.0	.0	.0
	BACHILLERATO	20.6	18.5	19.4	22.2	23.3	6.7	18.8	100.0	.0	25.0	.0	.0
	LICENCIATURA	8.0	7.4	12.9	22.2	3.5	.0	.0	.0	.0	.0	.0	.0
OCUPACION	POSGRADO	.0	.0	.0	.0	.0	.0	.0	.0	.0	.0	.0	.0
	ESTUDIANTE	13.0	11.1	13.1	34.6	7.1	25.0	6.3	.0	.0	.0	.0	.0
	ESTUDIA Y TRABAJA	.9	.0	1.6	3.8	.0	.0	.0	.0	.0	.0	.0	.0
	LABORAL ESTABLE	36.8	40.7	44.3	26.9	32.1	16.7	68.8	.0	.0	.0	.0	.0
	LABORAL INESTABLE	16.5	18.5	18.0	15.4	16.7	.0	18.8	.0	.0	25.0	.0	.0
	DESEMPLEADO	11.3	.0	6.6	3.8	22.6	.0	.0	100.0	.0	25.0	.0	.0
	DESOCUPADO	17.7	7.4	16.4	15.4	19.0	58.3	6.3	.0	.0	25.0	.0	.0
	HOGAR	3.5	18.5	.0	.0	2.4	.0	.0	.0	.0	25.0	.0	.0
	PENSIONADO	.4	3.7	.0	.0	.0	.0	.0	.0	.0	.0	.0	.0
NIVEL SOCIOECONOMICO	ALTO	2.2	4.2	1.7	11.5	.0	.0	.0	.0	.0	.0	.0	.0
	MEDIO ALTO	13.6	29.2	13.8	7.7	9.6	.0	29.4	100.0	.0	.0	.0	.0
	MEDIO BAJO	61.4	58.3	69.0	61.5	57.8	60.0	58.8	.0	.0	75.0	.0	.0
	BAJO	22.8	8.3	15.5	19.2	32.5	40.0	11.8	.0	.0	25.0	.0	.0
	POBREZA EXTREMA	.0	.0	.0	.0	.0	.0	.0	.0	.0	.0	.0	.0

Nota: El número total es mayor a la suma por tipo de droga, debido a la falta de registro.  
Fuente: SISVEA -Centros de Integración Juvenil, 2008.



**SALUD**

CENAVECE  
EPIDEMIOLOGIA

# Sistema de Vigilancia Epidemiológica de las Adicciones



***INFORME 2008***

***BAJA CALIFORNIA***



SALUD

CENAVECE  
EPIDEMIOLOGIA

# Sistema de Vigilancia Epidemiológica de las Adicciones



***CENTROS DE TRATAMIENTO***



**SALUD**

**CENAVECE**  
EPIDEMIOLOGIA

**Perfil sociodemográfico de la población que acude a los Centros de Tratamiento No Gubernamentales según Droga de Impacto, 2008**  
Baja California

CARACTERISTICAS		Droga de Impacto												
		GLOBAL	ALCOHOL	MARIJUANA	INHALABLES	ALUCINOGENOS	HEROINA	OTROS OPIACEOS	COCAINA Y DERIVADOS	DEPRESORES DEL SNC	OTRAS DROGAS	METANFETAMINAS	TABACO	
		n=9535	n=1559	n=358	n=58	n=55	n=3358	n=66	n=251	n=35	n=21	n=3751	n=23	
SEXO	MASCULINO	91.3	92.9	88.5	75.9	56.4	94.0	97.0	93.2	80.0	85.7	89.2	82.6	
	FEMENINO	8.7	7.1	11.5	24.1	43.6	6.0	3.0	6.8	20.0	14.3	10.8	17.4	
EDAD	14 AÑOS O MENOS	.5	.8	1.7	17.2	.0	.0	1.5	.4	5.7	4.8	.2	4.3	
	15-19 AÑOS	8.8	4.2	43.6	51.7	20.0	1.2	3.0	15.5	22.9	23.8	12.7	34.8	
	20-24 AÑOS	12.0	5.6	19.6	20.7	30.9	5.1	4.5	12.7	22.9	19.0	19.7	13.0	
	25-29 AÑOS	15.3	7.4	11.2	6.9	12.7	13.8	10.6	17.1	11.4	14.3	20.5	13.0	
	30-34 AÑOS	16.8	10.5	9.2	1.7	12.7	20.0	18.2	14.3	11.4	4.8	18.0	.0	
	35 AÑOS O MAS	46.6	71.4	14.8	1.7	23.6	60.0	62.1	39.8	25.7	33.3	28.8	34.8	
ESCOLARIDAD	NO FUE A LA ESCUELA	3.9	9.4	3.1	3.4	1.8	2.2	4.5	3.2	5.7	4.8	3.4	4.3	
	PRIMARIA	33.8	42.0	26.0	50.0	23.6	33.3	21.2	23.9	28.6	23.8	32.6	21.7	
	TECNICO POST-PRIMARIA	.2	.2	.0	.0	.0	.1	1.5	.0	.0	.0	.2	.0	
	SECUNDARIA O PREVOCACIONAL	40.9	29.6	43.6	41.4	49.1	43.8	53.0	42.2	34.3	33.3	42.3	56.5	
	TECNICO POST-SECUNDARIA	.5	.8	.8	.0	.0	.2	.0	1.2	2.9	.0	.4	4.3	
	PREPARATORIA O VOCACIONAL	18.5	15.9	26.0	5.2	21.8	18.7	18.2	24.3	25.7	33.3	18.3	4.3	
	LICENCIATURA	2.1	2.1	.6	.0	3.6	1.7	1.5	4.4	2.9	.0	2.5	8.7	
	POSGRADO	.2	.0	.0	.0	.0	.1	.0	.8	.0	4.8	.4	.0	
	ESTADO CIVIL	CASADO	17.9	25.3	10.9	3.4	10.9	16.4	7.6	27.1	14.3	19.0	16.8	8.7
		SOLTERO	59.5	50.5	80.2	87.9	67.3	56.6	69.7	54.2	54.3	61.9	63.4	78.3
DIVORCIADO		5.0	6.2	2.2	3.4	5.5	6.1	6.1	3.2	5.7	4.8	3.9	4.3	
SEPARADO		3.3	5.3	1.1	1.7	.0	3.5	4.5	3.2	.0	.0	2.6	4.3	
VIUDO		1.1	2.5	.0	.0	.0	1.2	.0	.8	5.7	4.8	.5	.0	
SITUACION LABORAL	UNION LIBRE	13.2	10.1	5.6	3.4	16.4	16.2	12.1	11.6	20.0	9.5	12.7	4.3	
	ESTUDIANTE	2.2	2.1	14.2	22.4	7.3	.6	1.5	4.0	8.6	4.8	2.0	8.7	
	DESEMPLEADO	49.5	45.9	41.1	53.4	29.1	50.6	57.6	40.2	51.4	33.3	51.6	43.5	
	DESOCUPADO	12.1	10.5	13.4	10.3	20.0	10.6	4.5	13.9	11.4	23.8	13.9	4.3	
	TRABAJO FIJO	16.9	19.9	14.8	3.4	23.6	18.0	10.6	22.7	11.4	19.0	14.8	17.4	
	TRABAJO OCASIONAL	16.8	19.3	15.1	10.3	9.1	17.5	24.2	17.5	11.4	19.0	15.4	17.4	
	AMA DE CASA	2.1	1.5	1.1	.0	10.9	2.4	1.5	1.6	5.7	.0	2.2	4.3	
	JUBILADO	.3	.8	.3	.0	.0	.2	.0	.0	.0	.0	.1	4.3	
	ACUDIO A ESTE CENTRO EN FORMA	VOLUNTARIO	63.8	54.8	36.0	43.1	38.2	84.4	84.8	55.8	45.7	52.4	53.1	34.8
		LO LLEVARON AMIGOS O FAMILIARES	29.2	35.3	46.9	46.6	30.9	13.0	9.1	37.5	40.0	47.6	38.7	43.5
POR INDICACION LEGAL		1.6	2.8	2.5	6.9	30.9	.7	1.5	2.0	.0	.0	1.2	.0	
POR INDICACION MEDICA		.1	.1	.0	.0	.0	.1	.0	.4	.0	.0	.1	.0	
OTROS		5.4	7.0	14.5	3.4	.0	1.9	4.5	4.4	14.3	.0	7.0	21.7	

Inhalables (adhesivos, aerosoles, anestésicos, solventes y gases, limpiadores y otros nitritos (amilo, butilo, isobutilo)).

Alucinogenos (LSD, DET, DMT, DOB, DOM, STP, PCP, mescalina, psicocibina, psicocina, belladona, mandrágora y datura).

Otros opiáceos (opio o morfina y derivados).

Cocaína y derivados (clorhidrato de cocaína, cocaína base (crack) y basuco).

Depresores del SNC (benzodiazepinas, barbitúricos, otros compuestos y flunitrazepam).

Otras drogas (antihistamínicos, metilfenidato y anfetamínicos, anorexígenos, anticolinérgicos/antiespasmódicos, antiparkinsonianos, antidepressivos, fenotiazinas, otros psicotrópicos (fenitoínas, valproico, iminostilbenos) y refractyl ofteno).

Metanfetaminas (cristal).

Fuente: SISVEA -Centros de Tratamiento No Gubernamentales, 2008.



SALUD

CENAVECE  
EPIDEMIOLOGIA

Patrón de consumo de la población que acude a Centros de Tratamiento No Gubernamentales según Droga de Impacto, 2008  
Baja California

CARACTERISTICAS		Droga de Impacto											
		GLOBAL	ALCOHOL	MARIGUANA	INHALABLES	ALUCINOGENOS	HEROINA	OTROS OPIACEOS	COCAINA Y DERIVADOS	DEPRESORES DEL SNC	OTRAS DROGAS	METANFETAMINAS	TABACO
		n=9535	n=1559	n=358	n=58	n=55	n=3358	n=66	n=251	n=35	n=21	n=3751	n=23
FRECUENCIA ACTUAL	DIARIO	92.3	83.6	87.4	82.8	87.3	99.0	92.4	81.7	91.4	95.2	91.3	95.7
	2 - 3 VECES POR SEMANA	3.3	6.1	4.8	8.6	1.8	.5	1.5	7.2	5.7	.0	4.1	.0
	1 VEZ POR SEMANA	3.6	7.9	5.6	8.6	10.9	.4	4.5	8.0	2.9	4.8	3.9	4.3
	1 A 3 VECES AL MES	.7	2.1	1.7	.0	.0	.1	1.5	2.4	.0	.0	.6	.0
	1 A 11 VECES AL AÑO	.1	.3	.6	.0	.0	.0	.0	.8	.0	.0	.1	.0
EDAD DE INICIO	9 AÑOS O MENOS	4.6	3.9	5.9	15.5	1.8	5.7	7.6	5.6	5.7	9.5	3.6	4.3
	10-14 AÑOS	39.8	30.6	45.0	48.3	41.8	46.0	57.6	38.6	60.0	52.4	36.9	60.9
	15-19 AÑOS	40.3	45.0	41.6	32.8	41.8	36.3	21.2	43.0	20.0	14.3	42.6	26.1
	20-24 AÑOS	8.2	11.0	5.0	3.4	10.9	6.7	4.5	8.0	2.9	14.3	8.9	4.3
	25-29 AÑOS	3.2	3.9	1.1	.0	3.6	2.4	4.5	3.6	.0	.0	3.9	.0
	30-34 AÑOS	2.0	2.7	.8	.0	.0	1.6	3.0	.0	5.7	4.8	2.4	4.3
	35 AÑOS O MAS	1.7	2.9	.6	.0	.0	1.3	1.5	1.2	5.7	4.8	1.8	.0
DROGA DE INICIO	ALCOHOL	23.4	74.3	13.7	10.3	12.7	9.0	12.1	24.7	22.9	14.3	16.7	21.7
	MARIGUANA	32.5	6.0	63.4	22.4	25.5	47.1	39.4	25.1	48.6	42.9	28.0	8.7
	INHALABLES	2.8	.3	.8	48.3	1.8	4.4	9.1	1.6	.0	.0	1.8	.0
	ALUCINOGENOS	.1	.0	.0	.0	16.4	.0	.0	.0	.0	.0	.0	.0
	HEROINA	5.8	.1	.3	.0	.0	16.0	.0	.4	.0	.0	.4	.0
	OTROS OPIACEOS	.2	.0	.0	.0	.0	.0	24.2	.0	.0	.0	.1	.0
	COCAINA Y DERIVADOS	2.8	.8	.6	.0	1.8	1.8	.0	26.3	2.9	.0	3.3	4.3
	DEPRESORES DEL SNC	.7	.4	.3	.0	.0	1.0	3.0	.8	8.6	.0	.5	.0
	OTRAS DROGAS	.7	.1	.3	1.7	.0	1.3	.0	.0	.0	28.6	.2	.0
	METANFETAMINAS	11.6	.8	.8	3.4	5.5	3.7	4.5	.8	2.9	.0	25.5	4.3
TABACO	19.5	17.3	19.8	13.8	36.4	15.7	7.6	20.3	14.3	14.3	23.6	60.9	

Inhalables (adhesivos, aerosoles, anestésicos, solventes y gases, limpiadores y otros nitritos (amilo, butilo, isobutilo)).

Alucinogenos (LSD, DET, DMT, DOB, DOM, STP, PCP, mescalina, psicobina, psicocina, belladona, mandrágora y datura).

Otros opiáceos (opio o morfina y derivados).

Cocaína y derivados (clorhidrato de cocaína, cocaína base (crack) y basuco).

Depresores del SNC (benzodiazepinas, barbitúricos, otros compuestos y flunitrazepam).

Otras drogas (antihistamínicos, metilfenidato y anfetamínicos, anorexígenos, anticolinérgicos/antiespasmódicos, antiparkinsonianos, antidepressivos, fenotiazinas, otros psicotrópicos (fenitoínas, valproico, iminoestilbenos) y refractyl ofteno).

Metanfetaminas (cristal).

Fuente: SISVEA -Centros de Tratamiento No Gubernamentales, 2008.



**SALUD**

**CENAVECE**  
EPIDEMIOLOGIA

**Características sociodemográficas de pacientes que acuden a Centros de Tratamiento No Gubernamentales (ONG's) según Droga de Inicio, 2008  
Baja California**

CARACTERISTICAS		DROGA DE INICIO											
		GLOBAL	ALCOHOL	MARIGUANA	INHALABLES	ALUCINOGENOS	HEROINA	OTROS OPIACEOS	COCAINA Y DERIVADOS	DEPRESORES DEL SNC	OTRAS DROGAS	METANFETAMINAS	TABACO
		n=9535	n=2235	n=3097	n=264	n=10	n=553	n=19	n=265	n=67	n=62	n=1105	n=1858
SEXO	MASCULINO	91.3	91.4	95.6	93.2	70.0	94.2	100.0	91.3	91.0	96.8	87.6	85.0
	FEMENINO	8.7	8.6	4.4	6.8	30.0	5.8	.0	8.7	9.0	3.2	12.4	15.0
EDAD	14 AÑOS O MENOS	.5	.8	.3	3.8	.0	.0	.0	.0	.0	.0	.1	.4
	15-19 AÑOS	8.8	5.9	11.3	9.5	20.0	1.1	.0	4.5	6.0	6.5	11.0	10.1
	20-24 AÑOS	12.0	7.9	12.5	7.2	30.0	3.3	.0	15.1	14.9	16.1	19.1	14.7
	25-29 AÑOS	15.3	11.3	14.8	13.3	10.0	11.9	5.3	19.6	16.4	12.9	24.6	16.1
	30-34 AÑOS	16.8	13.1	18.2	19.7	10.0	17.9	21.1	19.2	22.4	22.6	19.2	16.0
	35 AÑOS O MAS	46.6	61.0	43.0	46.6	30.0	65.8	73.7	41.5	40.3	41.9	26.0	42.7
ESCOLARIDAD	NO FUE A LA ESCUELA	3.9	6.9	2.6	4.5	10.0	2.5	.0	2.6	1.5	1.6	4.2	3.2
	PRIMARIA	33.8	36.8	30.6	53.4	.0	34.2	36.8	24.5	28.4	33.9	33.3	34.6
	TECNICO POST-PRIMARIA	.2	.2	.2	.0	.0	.2	.0	.0	.0	.0	.4	.2
	SECUNDARIA O PREVOCCACIONAL	40.9	33.9	44.8	34.8	70.0	38.0	36.8	38.1	56.7	37.1	44.3	42.3
	TECNICO POST-SECUNDARIA	.5	.9	.4	.8	.0	.2	.0	.4	.0	.0	.2	.3
	PREPARATORIA O VOCACIONAL	18.5	18.3	19.7	6.4	20.0	23.0	26.3	29.4	11.9	22.6	16.2	16.8
	LICENCIATURA	2.1	2.9	1.6	.0	.0	2.0	.0	4.5	1.5	3.2	1.4	2.3
	POSGRADO	.2	.2	.2	.0	.0	.0	.0	.4	.0	1.6	.1	.3
ESTADO CIVIL	SOLTERO	59.5	52.2	62.9	64.0	70.0	54.1	89.5	54.0	58.2	61.3	63.2	62.0
	CASADO	17.9	23.9	14.9	10.6	20.0	19.3	5.3	24.5	16.4	17.7	17.3	16.0
	DIVORCIADO	5.0	6.6	4.8	6.4	.0	5.6	.0	2.3	6.0	8.1	3.5	4.2
	SEPARADO	3.3	4.3	2.9	1.5	.0	5.6	5.3	3.4	4.5	3.2	2.0	3.0
	VIUDO	1.1	1.9	.9	.0	.0	1.4	.0	.0	3.0	.0	.5	1.0
	UNION LIBRE	13.2	11.1	13.6	17.4	10.0	13.9	.0	15.8	11.9	9.7	13.5	13.8
EDAD DE INICIO	9 AÑOS O MENOS	4.6	3.9	5.1	15.9	.0	.4	.0	1.1	4.5	.0	.6	7.6
	10-14 AÑOS	39.8	31.9	50.1	62.1	10.0	15.6	15.8	21.9	61.2	38.7	17.4	51.9
	15-19 AÑOS	40.3	46.6	40.1	20.8	50.0	42.9	42.1	46.8	23.9	40.3	39.8	35.1
	20-24 AÑOS	8.2	9.8	3.4	1.1	40.0	19.2	15.8	17.7	3.0	14.5	19.0	4.0
	25-29 AÑOS	3.2	3.4	.6	.0	.0	8.7	10.5	8.7	1.5	1.6	11.0	.8
	30-34 AÑOS	2.0	2.3	.3	.0	.0	7.4	10.5	2.6	4.5	3.2	6.6	.3
FRECUENCIA DE INICIO	35 AÑOS O MAS	1.7	2.0	.4	.0	.0	6.0	5.3	1.1	1.5	1.6	5.6	.3
	DIARIO	84.6	66.8	87.3	89.4	90.0	99.1	89.5	67.2	89.6	93.5	87.8	96.7
	2 - 3 VECES POR SEMANA	5.7	12.0	4.6	4.2	.0	.5	5.3	13.6	4.5	6.5	4.7	1.5
	1 VEZ POR SEMANA	7.1	16.9	4.7	4.9	10.0	.0	5.3	17.0	4.5	.0	5.2	1.6
	1 A 3 VECES AL MES	1.9	3.7	2.2	1.1	.0	.4	.0	1.1	.0	.0	2.1	.2
1 A 11 VECES AL AÑO	.6	.6	1.2	.4	.0	.0	.0	1.1	1.5	.0	.2	.1	

Inhalables (adhesivos, aerosoles, anestésicos, solventes y gases, limpiadores y otros nitritos (amilo, butilo, isobutilo)).

Alucinogenos (LSD, DET, DMT, DOB, DOM, STP, PCP, mescalina, psicobina, psicocina, belladona, mandrágora y datura).

Otros opiáceos (opio o morfina y derivados).

Cocaína y derivados (clorhidrato de cocaína, cocaína base (crack) y basuco).

Depresores del SNC (benzodiacepinas, barbitúricos, otros compuestos y flunitrazepam).

Otras drogas (antihistaminicos, metilfenidato y anfetamínicos, anorexígenos, anticolinérgicos/antiespasmódicos, antiparkinsonianos, antidepresivos, fenotiazinas, otros psicotrópicos (fenitoínas, valproico, iminoestilbenos) y refractofeno).

Metanfetaminas (cristal).

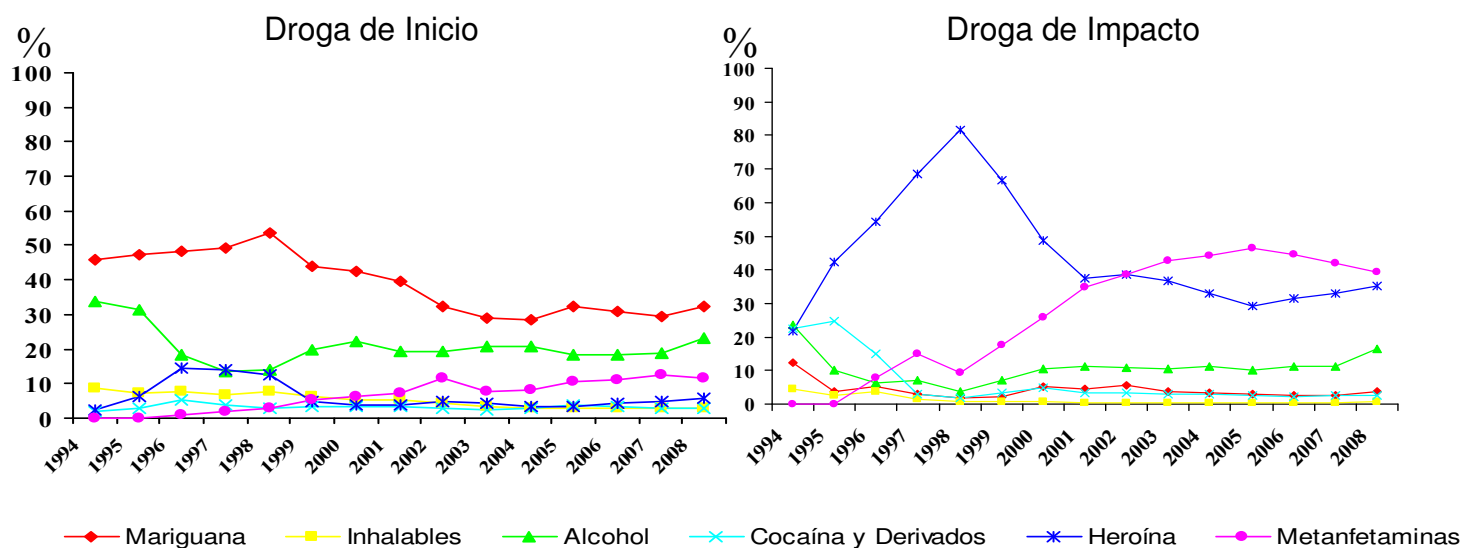
Fuente: SISVEA -Centros de Tratamiento No Gubernamentales, 2008.



SALUD

CENAVECE  
EPIDEMIOLOGIA

Comparación entre la droga de inicio y la droga de impacto reportada por los pacientes que acuden a los Centros de Tratamiento No Gubernamentales (ONG's) 1994 - 2008  
**Baja California**



Inhalables (adhesivos, aerosoles, anestésicos, solventes y gases, limpiadores y otros nitritos (amilo, butilo, isobutilo)).

Cocaína y derivados (clorhidrato de cocaína, cocaína base (crack) y basuco).

Metanfetaminas (cristal).

Fuente: SISVEA -Centros de Tratamiento No Gubernamentales, 1994-2008.



SALUD

CENAVECE  
EPIDEMIOLOGIA

# Sistema de Vigilancia Epidemiológica de las Adicciones



***CONSEJO TUTELAR DE MENORES***





**SALUD**

**CENAVECE**  
EPIDEMIOLOGIA

**Características sociales y tipo de infracción cometida por los menores infractores usuarios de drogas 2008  
Baja California**

CARACTERISTICAS		GLOBAL	MARIJUANA	INHALABLES	ALCOHOL	COCAINA Y DERIVADOS	HEROINA	TABACO	METANFETAMINAS
		n=398	n=125	n=3	n=102	n=13	n=1	n=101	n=43
SEXO	MASCULINO	93.2	95.2	100.0	89.2	100.0	100.0	89.1	90.7
	FEMENINO	6.8	4.8	.0	10.8	.0	.0	10.9	9.3
EDAD	5 - 9 AÑOS	.0	.0	.0	.0	.0	.0	.0	.0
	10 - 14 AÑOS	10.7	7.9	.0	4.3	.0	.0	9.7	7.5
	15 - 18 AÑOS	89.3	92.1	100.0	95.7	100.0	100.0	90.3	92.5
ESCOLARIDAD	PRIMARIA	30.7	39.2	.0	31.4	30.8	100.0	36.6	44.2
	SECUNDARIA	56.8	50.4	66.7	58.8	61.5	.0	55.4	44.2
	PREPA	9.8	6.4	.0	6.9	7.7	.0	5.0	4.7
	LICENCIATURA O POSGRADO	.0	.0	.0	.0	.0	.0	.0	.0
OCUPACION	NO ESTUDIO	2.8	4.0	33.3	2.9	.0	.0	3.0	7.0
	ESTUDIANTE	30.7	15.2	33.3	21.6	15.4	.0	20.8	11.6
	EMPLEADO	16.1	14.4	33.3	18.6	7.7	.0	17.8	20.9
	SUBEMPLEADO	26.9	34.4	33.3	32.4	30.8	.0	28.7	34.9
HOGAR	HOGAR	.8	1.6	.0	2.9	.0	.0	3.0	2.3
	NINGUNA	25.6	34.4	.0	24.5	46.2	100.0	29.7	30.2
USA TATUAJES	SI	22.1	36.8	66.7	32.4	69.2	100.0	36.6	46.5
	NO	77.9	63.2	33.3	67.6	30.8	.0	63.4	53.5
HA PERTENECIDO A UNA BANDA	SI	21.6	42.4	33.3	28.4	76.9	100.0	30.7	39.5
	NO	78.4	57.6	66.7	71.6	23.1	.0	69.3	60.5
INFRACCION BAJO INTOXICACION	SI	26.1	56.0	100.0	47.1	76.9	100.0	45.5	76.7
	NO	73.9	93.2	95.2	100.0	89.2	100.0	100.0	89.1
TIPO DE INFRACCION	ROBO	96.5	6.8	4.8	.0	10.8	.0	.0	10.9
	VIOLACION	6.0	10.7	7.9	.0	4.3	.0	.0	9.7
	HOMICIDIO	11.8	30.7	39.2	.0	31.4	30.8	100.0	36.6
	LESIONES A TERCEROS	3.3	9.8	6.4	.0	6.9	7.7	.0	5.0
	DAÑOS EN PROPIEDAD AJENA	5.0	2.8	4.0	33.3	2.9	.0	.0	3.0
	SECUESTRO	.8	16.1	14.4	33.3	18.6	7.7	.0	17.8
	DELITOS CONTRA LA SALUD	7.8	.8	1.6	.0	2.9	.0	.0	3.0
	CONSUMO DE DROGAS	.3	22.1	36.8	66.7	32.4	69.2	100.0	36.6
	PORTACION DE ARMA	100.0	21.6	42.4	33.3	28.4	76.9	100.0	30.7
	OTROS	.0	26.1	56.0	100.0	47.1	76.9	100.0	45.5
LUGAR DE LA INFRACCION	VIA PUBLICA	70.6	96.5	98.4	66.7	95.1	100.0	100.0	94.1
	HOGAR	19.8	3.5	1.6	33.3	4.9	.0	.0	5.9
	TRABAJO	6.0	6.0	1.6	.0	3.9	.0	.0	4.0
	ESCUELA	2.0	94.0	98.4	100.0	96.1	100.0	100.0	96.0
	AEROPUERTO INTERNACIONAL (ADUANA)	.0	11.8	8.0	66.7	10.8	7.7	.0	12.9
	LUGAR DE RECREO	1.3	88.2	92.0	33.3	89.2	92.3	100.0	87.1
OTRO	.3	3.3	.8	.0	4.9	7.7	.0	3.0	

Fuente: SISVEA, Consejo Tutelar de Menores, 2008



**SALUD**

CENAVECE  
EPIDEMIOLOGIA

# Sistema de Vigilancia Epidemiológica de las Adicciones



***SERVICIO DE URGENCIAS***



**SALUD**

**CENAVECE**  
EPIDEMIOLOGIA

**Proporción de pacientes bajo influjo de drogas, atendidos debido a lesiones por causa externa en Servicios de Urgencias, según tipo de droga  
2008  
Baja California**

LESIONES POR CAUSA EXTERNA (%)	ALCOHOL	MARIGUANA	INHALABLES	ALUCINOGENOS	HEROINA	OTROS OPIACEOS	COCAINA Y DERIVADOS	DEPRESORES DEL SNC	OTRAS DROGAS	METANFETAMINAS	TABACO
	n=4	n=1	n=0	n=0	n=0	n=0	n=1	n=0	n=0	n=2	n=0
ACCIDENTE DE AUTOMOVIL	25.0	.0	.0	.0	.0	.0	100.0	.0	.0	.0	.0
ATROPELLAMIENTO	.0	.0	.0	.0	.0	.0	.0	.0	.0	.0	.0
CAIDA	50.0	100.0	.0	.0	.0	.0	.0	.0	.0	100.0	.0
ENVENENAMIENTO O INTOXICACION	.0	.0	.0	.0	.0	.0	.0	.0	.0	.0	.0
CONTUSIONES	25.0	.0	.0	.0	.0	.0	.0	.0	.0	.0	.0
HERIDA POR ARMA DE FUEGO	.0	.0	.0	.0	.0	.0	.0	.0	.0	.0	.0
HERIDA POR ARMA BLANCA	.0	.0	.0	.0	.0	.0	.0	.0	.0	.0	.0
VIOLACION	.0	.0	.0	.0	.0	.0	.0	.0	.0	.0	.0
QUEMADURAS	.0	.0	.0	.0	.0	.0	.0	.0	.0	.0	.0
ASFIXIA	.0	.0	.0	.0	.0	.0	.0	.0	.0	.0	.0
APLASTAMIENTO	.0	.0	.0	.0	.0	.0	.0	.0	.0	.0	.0
ELECTROCUTADOS	.0	.0	.0	.0	.0	.0	.0	.0	.0	.0	.0
OTROS	.0	.0	.0	.0	.0	.0	.0	.0	.0	.0	.0
Total	100.0	100.0	.0	.0	.0	.0	100.0	.0	.0	100.0	.0

Inhalables (adhesivos, aerosoles, anestésicos, solventes y gases, limpiadores y otros nitritos (amilo, butilo, isobutilo)).

Alucinogenos (LSD, DET, DMT, DOB, DOM, STP, PCP, mesalina, psilocibina, psilocina, belladona, mandrágora y datura).

Otros opiáceos (opio o morfina y derivados).

Cocaína y derivados (clorhidrato de cocaína, cocaína base (crack) y basuco).

Depresores del SNC (benzodiazepinas, barbitúricos, otros compuestos y flunitrazepam).

Otras drogas (antihistamínicos, metilfenidato y anfetamínicos, anorexígenos, anticolinérgicos/antiespasmódicos, antiparkinsonianos, antidepresivos, fenotiazinas, otros psicotrópicos (fenitoínas, valproico, iminoestilbenos) y refractyl ofteno).

N= 277SISVEA, Servicio Médico de Urgencias, 2008

Nota: La suma total por tipo de droga es mayor al número de pacientes debido al multiuso de drogas

Fuente: SISVEA, Servicios de Urgencias, 2008



**SALUD**

**CENAVECE**  
 EPIDEMIOLOGIA

**Proporción de pacientes que solicitaron atención en los Servicios de Urgencias por Patología, según drogas consumidas en los últimos 30 días  
 2008  
 Baja California**

PATOLOGIA (%)	ALCOHOL	MARIGUANA	INHALABLES	ALUCINOGENOS	HEROINA	OTROS OPIACEOS	COCAINA Y DERIVADOS	DEPRESORES DEL SNC	OTRAS DROGAS	TABACO
	n=79	n=17	n=17	n=5	n=2	n=46	n=17	n=20	n=5	n=80
BRONQUITIS/ENFISEMA/ASMA	16.5	5.9	17.6	20.0	.0	15.2	11.8	10.0	.0	11.3
CA DE TRAQUEA/BRONQUIOS	1.3	.0	.0	.0	.0	.0	.0	.0	.0	1.3
ENF. ISQUEMICA DEL CORAZON	.0	.0	.0	.0	.0	.0	.0	10.0	.0	3.8
HIPERTENSION	12.7	.0	5.9	.0	.0	23.9	5.9	35.0	20.0	17.5
ENF. CEREBRO-VASCULAR	1.3	5.9	.0	20.0	.0	4.3	5.9	10.0	.0	.0
OTRA AFECCION NEUROLOGICA	1.3	.0	.0	.0	.0	2.2	.0	5.0	.0	.0
CIRROSIS/GASTRITIS	13.9	5.9	.0	20.0	.0	10.9	5.9	10.0	.0	15.0
SANGRADO DE TUBO DIGESTIVO	1.3	.0	.0	.0	.0	2.2	.0	.0	.0	1.3
URGENCIAS QUIRURGICAS	8.9	11.8	17.6	.0	.0	2.2	5.9	5.0	20.0	6.3
PSICOSIS ALCOHOLICA	6.3	11.8	5.9	20.0	.0	2.2	17.6	5.0	.0	6.3
AFECCION GINECO-OBSTETRICA	6.3	17.6	17.6	.0	.0	4.3	11.8	5.0	20.0	12.5
AFECCION OSTEO-MUSCULAR	6.3	17.6	11.8	40.0	.0	19.6	11.8	25.0	20.0	7.5
AFECCION DERMATOLOGICA	1.3	.0	.0	.0	.0	2.2	.0	5.0	.0	1.3
DIABETES MELLITUS	7.6	.0	.0	.0	.0	23.9	5.9	35.0	20.0	7.5
SIDA	3.8	5.9	5.9	20.0	.0	.0	11.8	.0	.0	3.8
OTRAS	21.5	29.4	11.8	20.0	50.0	30.4	29.4	5.0	20.0	26.3
NINGUNA	19.0	11.8	11.8	20.0	50.0	4.3	17.6	5.0	.0	15.0

Inhalables (adhesivos, aerosoles, anestésicos, solventes y gases, limpiadores y otros nitritos (amilo, butilo, isobutilo)).

Alucinogenos (LSD, DET, DMT, DOB, DOM, STP, PCP, mescalina, psilocibina, psilocina, belladona, mandrágora y datura).

Otros opiáceos (opio o morfina y derivados).

Cocaína y derivados (clorhidrato de cocaína, cocaína base (crack) y basuco).

Depresores del SNC (benzodiazepinas, barbitúricos, otros compuestos y flunitrazepam).

Otras drogas (antihistamínicos, metilfenidato y anfetamínicos, anorexígenos, anticolinérgicos/antiespasmódicos, antiparkinsonianos, antidepresivos, fenotiazinas, otros psicotrópicos (fenitoínas, valproico, iminostilbenos) y refractyl oftteno).

N=277

Nota: El total por tipo de droga y/o patología no suman el 100% ya que cada paciente pudo tener respuestas múltiples

Fuente: SISVEA, Servicios de Urgencias, 2008



**SALUD**

CENAVECE  
EPIDEMIOLOGIA

# Sistema de Vigilancia Epidemiológica de las Adicciones



***CENTROS DE INTEGRACION JUVENIL***



**SALUD**

**CENAVECE**  
 EPIDEMIOLOGIA

**Perfil Sociodemográfico de la Población que acudió a Centros de Integración Juvenil según Droga de Impacto, 2008**

CARACTERISTICAS	DROGA DE IMPACTO											
	GLOBAL N=1,130	TABACO n=104	ALCOHOL n=182	MARIJUANA n=221	COCAÍNA n=74	INHALABLES n=48	ESTIMULANTES n=407	DE DISEÑO n=3	ALUCINOGENAS n=5	DEPRESORES n=23	OPIACEOS n=63	OTRAS n=0
SEXO	MASCULINO	64.4	80.2	87.3	81.1	87.5	73.2	33.3	60.0	56.5	88.9	.0
	FEMENINO	22.2	35.6	19.8	12.7	18.9	26.8	66.7	40.0	43.5	11.1	.0
EDAD ACTUAL	9 Ó MENOS	.0	.0	.0	.0	.0	.0	.0	.0	.0	.0	.0
	10-14	5.9	6.9	3.9	7.7	2.7	47.9	2.2	20.0	.0	.0	.0
	15-19	31.0	30.7	25.0	67.0	36.5	50.0	13.1	66.7	60.9	1.6	.0
	20-24	14.7	5.0	12.2	14.5	16.2	2.1	19.2	33.3	20.0	13.0	15.9
	25-29	11.5	8.9	13.9	3.2	10.8	.0	16.7	.0	.0	8.7	15.9
	30-34	13.3	4.0	14.4	1.8	12.2	.0	22.2	.0	.0	8.7	22.2
	35 Y MAS	23.8	44.6	30.6	5.9	21.6	.0	26.6	.0	.0	8.7	44.4
ESTADO CIVIL	SOLTERO	51.3	41.3	41.8	82.8	52.7	91.7	35.6	100.0	100.0	65.2	42.9
	CASADO	15.5	23.1	27.5	5.9	14.9	.0	17.2	.0	.0	8.7	7.9
	U. LIBRE	17.3	9.6	14.3	6.3	14.9	2.1	30.5	.0	.0	.0	15.9
	SEPARADO	10.9	11.5	10.4	2.3	13.5	2.1	13.8	.0	.0	13.0	27.0
	DIVORCIADO	1.9	5.8	2.7	.0	2.7	.0	1.2	.0	.0	4.3	4.8
	VIUDO	.5	1.9	.5	.0	.0	.0	.5	.0	.0	.0	1.6
	NO ESPECIFICA	2.5	6.7	2.7	2.7	1.4	4.2	1.2	.0	.0	8.7	.0
ESCOLARIDAD	SIN ESTUDIOS NO SABE LEER NI ESCRIBIR	.7	4.0	.6	.0	.0	.0	.2	.0	.0	4.3	1.6
	SIN ESTUDIOS SABE LEER Y ESCRIBIR	.4	1.0	1.1	.5	.0	.0	.2	.0	.0	.0	.0
	PRIMARIA	14.9	13.9	16.8	6.3	9.7	8.3	21.0	.0	.0	8.7	17.7
	SECUNDARIA	41.4	26.7	34.1	36.7	27.8	75.0	48.6	33.3	20.0	39.1	48.4
	TECNICO O COMERCIAL	1.9	5.0	2.2	1.4	1.4	.0	2.0	.0	.0	.0	.0
	BACHILLERATO	34.2	35.6	35.2	51.6	52.8	16.7	23.5	33.3	60.0	39.1	25.8
	LICENCIATURA	6.3	13.9	10.1	3.2	6.9	.0	4.4	33.3	20.0	8.7	6.5
	POSGRADO	.2	.0	.0	.5	1.4	.0	.0	.0	.0	.0	.0
OCUPACION	ESTUDIANTE	21.6	27.0	19.0	47.5	23.6	54.3	4.6	33.3	60.0	27.3	4.9
	ESTUDIA Y TRABAJA	2.4	2.0	2.9	6.5	1.4	.0	.8	.0	.0	4.5	.0
	LABORAL ESTABLE	21.0	27.0	33.9	10.6	23.6	2.2	22.8	33.3	.0	13.6	14.8
	LABORAL INESTABLE	14.1	15.0	12.1	7.4	23.6	2.2	18.0	.0	.0	9.1	18.0
	DESEMPLEADO	11.7	7.0	9.8	8.8	9.7	13.0	14.2	33.3	.0	4.5	23.0
	DESOCUPADO	21.2	7.0	14.9	17.5	13.9	23.9	27.9	.0	40.0	31.8	34.4
	HOGAR	7.7	14.0	6.9	1.8	4.2	4.3	11.2	.0	.0	9.1	4.9
	PENSIONADO	.4	1.0	.6	.0	.0	.0	.5	.0	.0	.0	.0
NIVEL SOCIOECONOMICO	ALTO	2.8	6.5	4.0	2.9	1.5	.0	2.1	.0	20.0	4.5	.0
	MEDIO ALTO	24.6	29.0	23.7	30.3	37.3	11.6	21.0	33.3	20.0	27.3	18.0
	MEDIO BAJO	46.6	45.2	54.2	48.6	49.3	44.2	41.6	66.7	60.0	40.9	49.2
	BAJO	25.9	19.4	18.1	18.3	11.9	44.2	35.0	.0	.0	27.3	32.8
	POBREZA EXTREMA	.1	.0	.0	.0	.0	.0	.3	.0	.0	.0	.0

Nota: El número total es mayor a la suma por tipo de droga, debido a la falta de registro.  
 Fuente: SISVEA -Centros de Integración Juvenil, 2008.



SALUD

CENAVECE  
EPIDEMIOLOGIA

Perfil Sociodemográfico de la Población que acudió a Centros de Integración Juvenil según Droga de Inicio, 2008

CARACTERISTICAS		DROGA DE INICIO											
		GLOBAL N=4,470	TABACO n=553	ALCOHOL n=460	MARIGUANA n=103	COCAÍNA n=10	INHALABLES n=20	ESTIMULANTES n=19	DE DISEÑO n=0	ALUCINOGENAS n=0	DEPRESORES n=2	OPIACEOS n=1	OTRAS n=2
SEXO	MASCULINO	77.9	76.7	79.3	83.5	80.0	80.0	47.4	.0	.0	100.0	100.0	50.0
	FEMENINO	22.1	23.3	20.7	16.5	20.0	20.0	52.6	.0	.0	.0	.0	50.0
EDAD ACTUAL	9 Ó MENOS	.0	.0	.0	.0	.0	.0	.0	.0	.0	.0	.0	.0
	10-14	6.4	7.3	5.5	5.8	.0	20.0	.0	.0	.0	.0	.0	.0
	15-19	31.1	25.5	37.6	39.8	.0	30.0	15.8	.0	.0	.0	.0	.0
	20-24	14.3	14.4	14.0	10.7	30.0	5.0	36.8	.0	.0	.0	.0	50.0
	25-29	11.7	13.8	9.2	11.7	10.0	10.0	15.8	.0	.0	.0	.0	.0
	30-34	13.0	11.7	14.0	11.7	40.0	10.0	10.5	.0	.0	50.0	100.0	50.0
	35 Y MAS	23.5	27.3	19.9	20.4	20.0	25.0	21.1	.0	.0	50.0	.0	.0
ESTADO CIVIL	SOLTERO	52.3	49.5	54.3	61.2	50.0	60.0	31.6	.0	.0	50.0	.0	50.0
	CASADO	15.2	15.2	15.9	12.6	30.0	.0	15.8	.0	.0	.0	100.0	50.0
	U. LIBRE	17.0	18.8	15.2	14.6	.0	10.0	42.1	.0	.0	.0	.0	.0
	SEPARADO	10.6	11.9	8.7	7.8	10.0	30.0	10.5	.0	.0	50.0	.0	.0
	DIVORCIADO	1.9	2.2	2.0	1.0	.0	.0	.0	.0	.0	.0	.0	.0
	VIUDO	.5	.4	.7	1.0	.0	.0	.0	.0	.0	.0	.0	.0
	NO ESPECIFICA	2.5	2.0	3.3	1.9	10.0	.0	.0	.0	.0	.0	.0	.0
ESCOLARIDAD	SIN ESTUDIOS NO SABE LEER NI ESCRIBIR	.8	.7	.2	3.9	.0	.0	.0	.0	.0	.0	.0	.0
	SIN ESTUDIOS SABE LEER Y ESCRIBIR	.4	.7	.0	1.0	.0	.0	.0	.0	.0	.0	.0	.0
	PRIMARIA	14.8	16.7	11.0	11.8	20.0	45.0	31.6	.0	.0	50.0	.0	.0
	SECUNDARIA	42.0	44.3	38.2	44.1	40.0	45.0	52.6	.0	.0	.0	100.0	50.0
	TECNICO O COMERCIAL	1.8	1.6	2.2	1.0	.0	.0	5.3	.0	.0	.0	.0	.0
	BACHILLERATO	34.0	28.4	42.8	34.3	40.0	10.0	10.5	.0	.0	50.0	.0	.0
	LICENCIATURA	6.0	7.3	5.5	3.9	.0	.0	.0	.0	.0	.0	.0	50.0
OCUPACION	POSGRADO	.2	.2	.2	.0	.0	.0	.0	.0	.0	.0	.0	.0
	ESTUDIANTE	22.4	16.8	28.4	29.7	.0	25.0	5.6	.0	.0	.0	.0	50.0
	ESTUDIA Y TRABAJA	2.3	2.7	2.2	2.0	.0	.0	.0	.0	.0	.0	.0	.0
	LABORAL ESTABLE	20.6	21.4	20.2	18.8	30.0	5.0	27.8	.0	.0	50.0	.0	.0
	LABORAL INESTABLE	13.8	17.2	10.7	9.9	30.0	10.0	5.6	.0	.0	50.0	100.0	.0
	DESEMPLEADO	12.3	12.6	11.8	13.9	30.0	5.0	11.1	.0	.0	.0	.0	.0
	DESOCUPADO	20.7	21.0	19.3	19.8	10.0	55.0	22.2	.0	.0	.0	.0	.0
NIVEL SOCIOECONOMICO	HOGAR	7.5	8.0	7.3	4.0	.0	.0	27.8	.0	.0	.0	.0	50.0
	PENSIONADO	.4	.4	.0	2.0	.0	.0	.0	.0	.0	.0	.0	.0
	ALTO	2.7	2.2	3.2	5.2	.0	.0	.0	.0	.0	.0	.0	.0
NIVEL SOCIOECONOMICO	MEDIO ALTO	24.5	22.7	27.4	22.9	33.3	11.1	26.3	.0	.0	50.0	.0	.0
	MEDIO BAJO	47.2	49.9	43.4	49.0	55.6	44.4	52.6	.0	.0	.0	100.0	.0
	BAJO	25.5	25.0	26.0	22.9	11.1	44.4	21.1	.0	.0	50.0	.0	100.0
	POBREZA EXTREMA	.1	.2	.0	.0	.0	.0	.0	.0	.0	.0	.0	.0

Nota: El número total es mayor a la suma por tipo de droga, debido a la falta de registro.  
Fuente: SISVEA -Centros de Integración Juvenil, 2008.



SALUD

CENAVECE  
EPIDEMIOLOGIA

# Sistema de Vigilancia Epidemiológica de las Adicciones



***INFORME 2008***

***BAJA CALIFORNIA SUR***





SALUD

CENAVECE  
EPIDEMIOLOGIA

# Sistema de Vigilancia Epidemiológica de las Adicciones



***CENTROS DE TRATAMIENTO***



**SALUD**

**CENAVECE**  
EPIDEMIOLOGIA

**Perfil sociodemográfico de la población que acude a los Centros de Tratamiento No Gubernamentales según Droga de Impacto, 2008**  
Baja California Sur

CARACTERISTICAS		Droga de Impacto											
		GLOBAL	ALCOHOL	MARIGUANA	INHALABLES	ALUCINOGENOS	HEROINA	OTROS OPIACEOS	COCAINA Y DERIVADOS	DEPRESORES DEL SNC	OTRAS DROGAS	METANFETAMINAS	TABACO
		n=1754	n=370	n=112	n=23	n=2	n=62	n=1	n=207	n=3	n=20	n=947	n=7
SEXO	MASCULINO	93.8	95.4	97.3	100.0	100.0	100.0	100.0	94.7	100.0	100.0	91.9	100.0
	FEMENINO	6.2	4.6	2.7	.0	.0	.0	.0	5.3	.0	.0	8.1	.0
EDAD	14 AÑOS O MENOS	.7	.3	.9	.0	.0	.0	.0	1.0	.0	.0	.8	.0
	15-19 AÑOS	13.3	4.6	31.3	39.1	50.0	3.2	.0	15.5	.0	20.0	13.8	42.9
	20-24 AÑOS	16.2	4.9	16.1	17.4	50.0	3.2	.0	21.7	33.3	10.0	20.4	.0
	25-29 AÑOS	16.5	10.8	13.4	21.7	.0	11.3	.0	15.5	.0	20.0	19.6	14.3
	30-34 AÑOS	17.4	12.7	9.8	13.0	.0	24.2	.0	20.8	.0	10.0	19.4	.0
	35 AÑOS O MAS	35.9	66.8	28.6	8.7	.0	58.1	100.0	25.6	66.7	40.0	25.9	42.9
ESCOLARIDAD	NO FUE A LA ESCUELA	4.4	9.2	8.0	.0	.0	6.5	.0	1.4	.0	5.0	2.9	.0
	PRIMARIA	29.6	43.5	26.8	26.1	.0	37.1	100.0	21.7	33.3	15.0	26.1	42.9
	TECNICO POST-PRIMARIA	.3	.0	.0	.0	.0	.0	.0	1.0	.0	.0	.3	.0
	SECUNDARIA O PREVOCCACIONAL	36.8	24.1	42.0	60.9	.0	22.6	.0	42.5	.0	40.0	40.3	57.1
	TECNICO POST-SECUNDARIA	1.0	.8	.0	.0	.0	.0	.0	2.4	.0	.0	1.1	.0
	PREPARATORIA O VOCACIONAL	22.6	18.9	22.3	13.0	100.0	25.8	.0	23.7	66.7	35.0	23.4	.0
	LICENCIATURA	5.0	3.5	.9	.0	.0	8.1	.0	7.2	.0	.0	5.6	.0
	POSGRADO	.2	.0	.0	.0	.0	.0	.0	.0	.0	5.0	.3	.0
ESTADO CIVIL	CASADO	24.5	25.9	18.8	.0	.0	22.6	.0	26.6	33.3	5.0	25.3	14.3
	SOLTERO	53.2	46.2	63.4	95.7	100.0	53.2	100.0	53.1	33.3	60.0	53.4	57.1
	DIVORCIADO	4.8	6.8	3.6	.0	.0	9.7	.0	5.3	33.3	10.0	3.7	.0
	SEPARADO	4.6	6.8	1.8	4.3	.0	6.5	.0	4.3	.0	.0	4.2	.0
	VIUDO	1.1	3.0	.9	.0	.0	.0	.0	.5	.0	.0	.6	.0
	UNION LIBRE	11.9	11.4	11.6	.0	.0	8.1	.0	10.1	.0	25.0	12.7	28.6
SITUACION LABORAL	ESTUDIANTE	2.9	1.6	10.7	4.3	.0	.0	.0	1.0	.0	.0	3.0	14.3
	DESEMPLEADO	35.0	29.2	42.0	69.6	50.0	37.1	100.0	29.5	66.7	40.0	36.5	14.3
	DESOCUPADO	7.0	4.3	4.5	8.7	50.0	19.4	.0	5.8	.0	15.0	7.5	14.3
	TRABAJO FIJO	29.1	31.6	22.3	.0	.0	19.4	.0	41.5	.0	35.0	27.8	14.3
	TRABAJO OCASIONAL	24.2	29.5	19.6	17.4	.0	24.2	.0	21.7	33.3	10.0	23.5	42.9
	AMA DE CASA	1.4	2.2	.9	.0	.0	.0	.0	.5	.0	.0	1.6	.0
	JUBILADO	.4	1.6	.0	.0	.0	.0	.0	.0	.0	.0	.1	.0
ACUDIO A ESTE CENTRO EN FORMA	VOLUNTARIO	51.5	49.5	38.4	56.5	.0	79.0	.0	57.0	66.7	40.0	51.0	57.1
	LO LLEVARON AMIGOS O FAMILIARES	39.8	43.8	42.9	30.4	50.0	16.1	100.0	36.7	33.3	45.0	40.1	42.9
	POR INDICACION LEGAL	4.3	4.1	7.1	8.7	.0	1.6	.0	2.4	.0	10.0	4.5	.0
	POR INDICACION MEDICA	1.2	1.1	2.7	.0	.0	.0	.0	1.4	.0	.0	1.2	.0
	OTROS	3.2	1.6	8.9	4.3	50.0	3.2	.0	2.4	.0	5.0	3.2	.0

Inhalables (adhesivos, aerosoles, anestésicos, solventes y gases, limpiadores y otros nitritos (amilo, butilo, isobutilo)).

Alucinogenos (LSD, DET, DMT, DOB, DOM, STP, PCP, mescalina, psilocibina, psilocina, belladona, mandrágora y datura).

Otros opiáceos (opio o morfina y derivados).

Cocaína y derivados (clorhidrato de cocaína, cocaína base (crack) y basuco).

Depresores del SNC (benzodiacepinas, barbitúricos, otros compuestos y flunitrazepam).

Otras drogas (antihistamínicos, metilfenidato y anfetamínicos, anorexígenos, anticolinérgicos/antiespasmódicos, antiparkinsonianos, antidepressivos, fenotiazinas, otros psicotrópicos (fenitoínas, valproico, iminoesilbenos) y refractyl ofteno).

Metanfetaminas (cristal).

Fuente: SISVEA -Centros de Tratamiento No Gubernamentales, 2008.



SALUD

CENAVECE  
EPIDEMIOLOGIA

Patrón de consumo de la población que acude a Centros de Tratamiento No Gubernamentales según Droga de Impacto, 2008  
Baja California Sur

CARACTERISTICAS		Droga de Impacto											
		GLOBAL	ALCOHOL	MARIGUANA	INHALABLES	ALUCINOGENOS	HEROINA	OTROS OPIACEOS	COCAINA Y DERIVADOS	DEPRESORES DEL SNC	OTRAS DROGAS	METANFETAMINAS	TABACO
		n=1754	n=370	n=112	n=23	n=2	n=62	n=1	n=207	n=3	n=20	n=947	n=7
FRECUENCIA ACTUAL	DIARIO	69.3	63.3	72.3	91.3	50.0	93.4	100.0	52.2	100.0	55.0	73.1	71.4
	2 - 3 VECES POR SEMANA	8.5	5.4	4.5	4.3	.0	4.9	.0	10.1	.0	10.0	10.3	.0
	1 VEZ POR SEMANA	17.6	25.3	18.8	4.3	.0	1.6	.0	28.5	.0	25.0	13.3	28.6
	1 A 3 VECES AL MES	4.2	6.0	4.5	.0	50.0	.0	.0	8.2	.0	5.0	2.9	.0
EDAD DE INICIO	1 A 11 VECES AL AÑO	.4	.0	.0	.0	.0	.0	.0	1.0	.0	5.0	.4	.0
	9 AÑOS O MENOS	4.5	1.9	4.5	.0	.0	24.2	.0	3.4	.0	5.0	4.6	.0
	10-14 AÑOS	42.0	33.0	45.5	69.6	.0	48.4	100.0	41.5	66.7	50.0	43.9	28.6
	15-19 AÑOS	39.7	44.1	43.8	26.1	100.0	22.6	.0	37.2	.0	30.0	39.7	42.9
	20-24 AÑOS	7.8	12.2	4.5	4.3	.0	1.6	.0	10.1	33.3	.0	6.3	28.6
	25-29 AÑOS	2.9	4.6	.9	.0	.0	.0	.0	3.4	.0	5.0	2.5	.0
DROGA DE INICIO	30-34 AÑOS	1.4	1.6	.0	.0	.0	1.6	.0	1.9	.0	.0	1.5	.0
	35 AÑOS O MAS	1.8	2.7	.9	.0	.0	1.6	.0	2.4	.0	10.0	1.4	.0
	ALCOHOL	31.2	74.6	16.1	17.4	50.0	19.4	.0	19.8	33.3	5.0	20.1	57.1
	MARIGUANA	27.0	5.9	57.1	39.1	.0	45.2	.0	25.1	.0	25.0	30.9	14.3
	INHALABLES	3.0	1.1	1.8	21.7	.0	11.3	.0	3.9	.0	5.0	2.6	.0
	ALUCINOGENOS	.0	.0	.0	.0	.0	.0	.0	.0	.0	.0	.0	.0
	HEROINA	.6	.3	.0	.0	.0	9.7	.0	.0	.0	.0	.4	.0
	OTROS OPIACEOS	.0	.0	.0	.0	.0	.0	.0	.0	.0	.0	.0	.0
	COCAINA Y DERIVADOS	8.8	2.7	2.7	.0	.0	1.6	.0	25.1	.0	.0	9.3	.0
	DEPRESORES DEL SNC	.1	.0	.0	.0	.0	.0	.0	.0	33.3	.0	.0	.0
	OTRAS DROGAS	.7	.0	.9	.0	.0	.0	100.0	.0	.0	20.0	.7	.0
	METANFETAMINAS	6.2	.8	2.7	.0	.0	.0	.0	1.0	33.3	.0	10.6	.0
	TABACO	22.3	14.6	18.8	21.7	50.0	12.9	.0	25.1	.0	45.0	25.3	28.6

Inhalables (adhesivos, aerosoles, anestésicos, solventes y gases, limpiadores y otros nitritos (amilo, butilo, isobutilo)).

Alucinogenos (LSD, DET, DMT, DOB, DOM, STP, PCP, mescalina, psicobina, psicocina, belladona, mandrágora y datura).

Otros opiáceos (opio o morfina y derivados).

Cocaína y derivados (clorhidrato de cocaína, cocaína base (crack) y basuco).

Depresores del SNC (benzodiazepinas, barbitúricos, otros compuestos y flunitrazepam).

Otras drogas (antihistamínicos, metilfenidato y anfetamínicos, anorexígenos, anticolinérgicos/antiespasmódicos, antiparkinsonianos, antidepresivos, fenotiazinas, otros psicotrópicos (fenitoínas, valproico, iminoestilbenos) y refractyl ofteno).

Metanfetaminas (cristal).

Fuente: SISVEA -Centros de Tratamiento No Gubernamentales, 2008.



**SALUD**

**CENAVECE**  
EPIDEMIOLOGIA

**Características sociodemográficas de pacientes que acuden a Centros de Tratamiento No Gubernamentales (ONG's) según Droga de Inicio, 2008  
Baja California Sur**

CARACTERISTICAS		DROGA DE INICIO									
		GLOBAL	ALCOHOL	MARIJUANA	INHALABLES	HEROINA	COCAINA Y DERIVADOS	DEPRESORES DEL SNC	OTRAS DROGAS	METANFETAMINAS	TABACO
		n=1754	n=548	n=474	n=52	n=11	n=154	n=1	n=13	n=109	n=392
SEXO	MASCULINO	93.8	93.1	98.3	100.0	90.9	96.8	100.0	100.0	89.0	88.8
	FEMENINO	6.2	6.9	1.7	.0	9.1	3.2	.0	.0	11.0	11.2
EDAD	14 AÑOS O MENOS	.7	.4	.8	.0	.0	.0	.0	.0	.9	1.3
	15-19 AÑOS	13.3	7.3	15.2	11.5	.0	5.8	.0	7.7	16.5	22.4
	20-24 AÑOS	16.2	10.0	15.2	15.4	9.1	24.7	.0	15.4	28.4	19.6
	25-29 AÑOS	16.5	14.8	15.4	17.3	36.4	24.7	.0	7.7	17.4	16.6
	30-34 AÑOS	17.4	14.4	20.9	26.9	9.1	22.7	.0	15.4	15.6	14.8
	35 AÑOS O MAS	35.9	53.1	32.5	28.8	45.5	22.1	100.0	53.8	21.1	25.3
ESCOLARIDAD	NO FUE A LA ESCUELA	4.4	7.1	4.0	.0	9.1	.6	.0	.0	3.7	3.6
	PRIMARIA	29.6	35.4	30.2	42.3	18.2	21.4	100.0	23.1	31.2	22.4
	TECNICO POST-PRIMARIA	.3	.4	.0	.0	.0	1.3	.0	.0	.0	.3
	SECUNDARIA O PREVOCCACIONAL	36.8	30.5	39.5	34.6	27.3	35.7	.0	38.5	41.3	42.3
	TECNICO POST-SECUNDARIA	1.0	1.5	.6	.0	.0	1.9	.0	.0	.9	.8
	PREPARATORIA O VOCACIONAL	22.6	19.2	22.4	17.3	36.4	33.1	.0	23.1	21.1	24.2
	LICENCIATURA	5.0	5.8	3.2	5.8	9.1	5.2	.0	7.7	1.8	6.4
ESTADO CIVIL	POSGRADO	.2	.2	.2	.0	.0	.6	.0	7.7	.0	.0
	SOLTERO	53.2	50.0	57.8	57.7	9.1	43.5	.0	53.8	55.0	56.1
	CASADO	24.5	24.8	21.3	23.1	45.5	36.4	100.0	15.4	22.9	23.2
	DIVORCIADO	4.8	5.5	4.9	.0	9.1	4.5	.0	15.4	2.8	4.6
	SEPARADO	4.6	6.6	3.2	11.5	.0	6.5	.0	.0	4.6	2.3
	VIUDO	1.1	2.0	1.1	.0	.0	.0	.0	.0	.0	.8
	UNION LIBRE	11.9	11.1	11.8	7.7	36.4	9.1	.0	15.4	14.7	13.0
EDAD DE INICIO	9 AÑOS O MENOS	4.5	4.4	4.4	17.3	.0	1.9	.0	.0	.9	5.4
	10-14 AÑOS	42.0	35.6	47.5	55.8	36.4	20.8	.0	38.5	12.8	59.2
	15-19 AÑOS	39.7	46.2	40.5	26.9	36.4	43.5	.0	38.5	44.0	28.8
	20-24 AÑOS	7.8	8.8	5.5	.0	9.1	17.5	100.0	7.7	14.7	4.1
	25-29 AÑOS	2.9	2.7	1.7	.0	.0	6.5	.0	.0	9.2	1.8
	30-34 AÑOS	1.4	.5	.2	.0	9.1	5.8	.0	.0	9.2	.3
FRECUENCIA DE INICIO	35 AÑOS O MAS	1.8	1.8	.2	.0	9.1	3.9	.0	15.4	9.2	.5
	DIARIO	60.8	45.8	70.0	78.8	100.0	40.3	100.0	69.2	67.9	73.0
	2 - 3 VECES POR SEMANA	6.8	5.8	4.6	3.8	.0	7.8	.0	.0	11.0	9.9
	1 VEZ POR SEMANA	25.7	39.8	18.4	11.5	.0	41.6	.0	23.1	19.3	13.0
	1 A 3 VECES AL MES	6.1	8.4	6.1	1.9	.0	7.8	.0	7.7	1.8	4.1
	1 A 11 VECES AL AÑO	.6%	.2%	.8%	3.8%	.0%	2.6%	.0%	.0%	.0%	.0%

Inhalables (adhesivos, aerosoles, anestésicos, solventes y gases, limpiadores y otros nitritos (amilo, butilo, isobutilo)).

Alucinógenos (LSD, DET, DMT, DOB, DOM, STP, PCP, mesalina, psicibina, psicocina, belladona, mandrágora y datura).

Otros opiáceos (opio o morfina y derivados).

Cocaína y derivados (clorhidrato de cocaína, cocaína base (crack) y basuco).

Depresores del SNC (benzodiazepinas, barbitúricos, otros compuestos y flunitrazepam).

Otras drogas (antihistamínicos, metilfenidato y anfetamínicos, anorexígenos, anticolinérgicos/antiespasmódicos, antiparkinsonianos, antidepressivos, fenotiazinas, otros psicotrópicos (fenitoínas, valproico, iminostilbenos) y refractyl ofténo).

Metanfetaminas (cristal).

Fuente: SISVEA -Centros de Tratamiento No Gubernamentales, 2008.

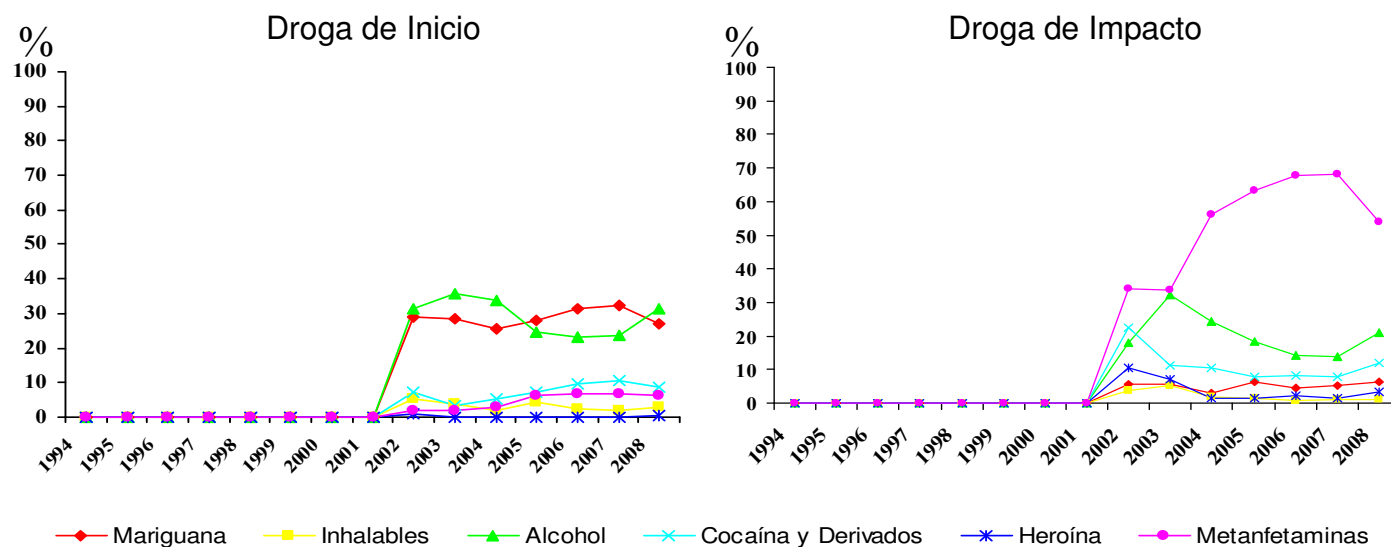


SALUD

CENAVECE  
EPIDEMIOLOGIA

Comparación entre la droga de inicio y la droga de impacto reportada por los pacientes que acuden a los Centros de Tratamiento No Gubernamentales (ONG's) 1994 - 2008

### Baja California Sur



Inhalables (adhesivos, aerosoles, anestésicos, solventes y gases, limpiadores y otros nitritos (amilo, butilo, isobutilo)).

Cocaína y derivados (clorhidrato de cocaína, cocaína base (crack) y basuco).

Metanfetaminas (cristal).

Fuente: SISVEA -Centros de Tratamiento No Gubernamentales, 1994-2008.



SALUD

CENAVECE  
EPIDEMIOLOGIA

# Sistema de Vigilancia Epidemiológica de las Adicciones



***CONSEJO TUTELAR DE MENORES***



**SALUD**

**CENAVECE**  
EPIDEMIOLOGIA

**Características sociales y tipo de infracción cometida por los menores infractores usuarios de drogas 2008**  
Baja California Sur

CARACTERISTICAS		GLOBAL	MARIJUANA	ALCOHOL	COCAINA Y DERIVADOS	TABACO	METANFETAMINAS	
		n=46	n=12	n=5	n=9	n=15	n=12	
SEXO	MASCULINO	91.3	91.7	80.0	88.9	86.7	83.3	
	FEMENINO	8.7	8.3	20.0	11.1	13.3	16.7	
EDAD	5 - 9 AÑOS	.0	.0	.0	.0	.0	.0	
	10 - 14 AÑOS	6.5	8.3	.0	11.1	13.3	8.3	
	15 - 18 AÑOS	93.5	91.7	100.0	88.9	86.7	91.7	
ESCOLARIDAD	PRIMARIA	47.8	50.0	60.0	66.7	60.0	41.7	
	SECUNDARIA	47.8	50.0	40.0	33.3	40.0	58.3	
	PREPA	4.3	.0	.0	.0	.0	.0	
	LICENCIATURA O POSGRADO	.0	.0	.0	.0	.0	.0	
OCUPACION	NO ESTUDIO	.0	.0	.0	.0	.0	.0	
	ESTUDIANTE	4.4	.0	.0	.0	.0	.0	
	EMPLEADO	42.2	58.3	80.0	44.4	66.7	33.3	
	SUBEMPLEADO	35.6	16.7	20.0	22.2	20.0	25.0	
USA TATUAJES	HOGAR	.0	.0	.0	.0	.0	.0	
	NINGUNA	17.8	25.0	.0	33.3	13.3	41.7	
	SI	19.6	25.0	.0	.0	20.0	25.0	
HA PERTENECIDO A UNA BANDA	NO	80.4	75.0	100.0	100.0	80.0	75.0	
	SI	10.9	16.7	40.0	22.2	20.0	8.3	
INFRACCION BAJO INTOXICACION	NO	89.1	83.3	60.0	77.8	80.0	91.7	
	SI	19.6	25.0	60.0	22.2	40.0	16.7	
TIPO DE INFRACCION	NO	80.4	75.0	40.0	77.8	60.0	83.3	
	ROBO	80.4	58.3	80.0	66.7	86.7	66.7	
	VIOLACION	4.3	.0	20.0	.0	.0	.0	
	HOMICIDIO	4.3	.0	.0	11.1	6.7	8.3	
	LESIONES A TERCEROS	.0	.0	.0	.0	.0	.0	
	DAÑOS EN PROPIEDAD AJENA	2.2	.0	.0	.0	.0	.0	
	SECUESTRO	2.2	8.3	.0	11.1	6.7	.0	
	DELITOS CONTRA LA SALUD	34.8	66.7	40.0	66.7	40.0	50.0	
	CONSUMO DE DROGAS	2.2	.0	.0	.0	.0	.0	
	PORTACION DE ARMA	87.0	83.3	80.0	66.7	86.7	83.3	
	OTROS	.0	.0	.0	.0	.0	.0	
	LUGAR DE LA INFRACCION	VIA PUBLICA	63.0	50.0	80.0	55.6	46.7	66.7
		HOGAR	17.4	25.0	.0	22.2	20.0	16.7
		TRABAJO	.0	.0	.0	.0	.0	.0
ESCUELA		.0	.0	.0	.0	.0	.0	
AEROPUERTO INTERNACIONAL (ADUANA)		.0	.0	.0	.0	.0	.0	
LUGAR DE RECREO		4.3	.0	.0	.0	.0	.0	
OTRO	15.2	25.0	20.0	22.2	33.3	16.7		

Fuente: SISVEA, Consejo Tutelar de Menores, 2008



SALUD

CENAVECE  
EPIDEMIOLOGIA

# Sistema de Vigilancia Epidemiológica de las Adicciones



***SERVICIO DE URGENCIAS***





**SALUD**

**CENAVECE**  
EPIDEMIOLOGIA

**Proporción de pacientes bajo influjo de drogas, atendidos debido a lesiones por causa externa en Servicios de Urgencias, según tipo de droga  
2008  
Baja California Sur**

LESIONES POR CAUSA EXTERNA (%)	ALCOHOL	MARIJUANA	INHALABLES	ALUCINOGENOS	HEROINA	OTROS OPIACEOS	COCAINA Y DERIVADOS	DEPRESORES DEL SNC	OTRAS DROGAS	METANFETAMINAS	TABACO
	n=1	n=0	n=0	n=0	n=0	n=0	n=0	n=0	n=0	n=0	n=0
ACCIDENTE DE AUTOMOVIL	100.0	.0	.0	.0	.0	.0	.0	.0	.0	.0	.0
ATROPELLAMIENTO	.0	.0	.0	.0	.0	.0	.0	.0	.0	.0	.0
CAIDA	.0	.0	.0	.0	.0	.0	.0	.0	.0	.0	.0
ENVENENAMIENTO O INTOXICACION	.0	.0	.0	.0	.0	.0	.0	.0	.0	.0	.0
CONTUSIONES	.0	.0	.0	.0	.0	.0	.0	.0	.0	.0	.0
HERIDA POR ARMA DE FUEGO	.0	.0	.0	.0	.0	.0	.0	.0	.0	.0	.0
HERIDA POR ARMA BLANCA	.0	.0	.0	.0	.0	.0	.0	.0	.0	.0	.0
VIOLACION	.0	.0	.0	.0	.0	.0	.0	.0	.0	.0	.0
QUEMADURAS	.0	.0	.0	.0	.0	.0	.0	.0	.0	.0	.0
ASFIXIA	.0	.0	.0	.0	.0	.0	.0	.0	.0	.0	.0
APLASTAMIENTO	.0	.0	.0	.0	.0	.0	.0	.0	.0	.0	.0
ELECTROCUTADOS	.0	.0	.0	.0	.0	.0	.0	.0	.0	.0	.0
OTROS	.0	.0	.0	.0	.0	.0	.0	.0	.0	.0	.0
Total	100.0	.0	.0	.0	.0	.0	.0	.0	.0	.0	.0

Inhalables (adhesivos, aerosoles, anestésicos, solventes y gases, limpiadores y otros nitratos (amilo, butilo, isobutilo)).

Alucinogenos (LSD, DET, DMT, DOB, DOM, STP, PCP, mescalina, psilocibina, psilocina, belladona, mandrágora y datura).

Otros opiáceos (opio o morfina y derivados).

Cocaína y derivados (clorhidrato de cocaína, cocaína base (crack) y basuco).

Depresores del SNC (benzodiazepinas, barbitúricos, otros compuestos y flunitrazepam).

Otras drogas (antihistamínicos, metilfenidato y anfetamínicos, anorexígenos, anticolinérgicos/antiespasmódicos, antiparkinsonianos, antidepresivos, fenotiazinas, otros psicotrópicos (fenitoínas, valproico, iminoestilbenos) y refractyl ofteno).

N=48 SISVEA, Servicio Médico de Urgencias, 2008

Nota: La suma total por tipo de droga es mayor al número de pacientes debido al multiuso de drogas

Fuente: SISVEA, Servicios de Urgencias, 2008



**SALUD**

**CENAVECE**  
EPIDEMIOLOGIA

**Proporción de pacientes que solicitaron atención en los Servicios de Urgencias por Patología, según drogas consumidas en los últimos 30 días  
2008  
Baja California Sur**

PATOLOGIA (%)	ALCOHOL	MARIJUANA	INHALABLES	ALUCINOGENOS	HEROINA	OTROS OPIACEOS	COCAINA Y DERIVADOS	DEPRESORES DEL SNC	OTRAS DROGAS	TABACO
	n=23	n=5	n=0	n=0	n=0	n=4	n=3	n=2	n=1	n=15
BRONQUITIS/ENFISEMA/ASMA	.0	20.0	.0	.0	.0	.0	33.3	.0	.0	6.7
CA DE TRAQUEA/BRONQUIOS	8.7	.0	.0	.0	.0	.0	.0	.0	.0	.0
ENF. ISQUEMICA DEL CORAZON	.0	.0	.0	.0	.0	.0	.0	.0	.0	.0
HIPERTENSION	4.3	20.0	.0	.0	.0	.0	33.3	.0	.0	6.7
ENF. CEREBRO-VASCULAR	.0	.0	.0	.0	.0	.0	.0	.0	.0	.0
OTRA AFECCION NEUROLOGICA	.0	.0	.0	.0	.0	.0	.0	.0	.0	.0
CIRROSIS/GASTRITIS	8.7	20.0	.0	.0	.0	50.0	.0	.0	.0	13.3
SANGRADO DE TUBO DIGESTIVO	4.3	.0	.0	.0	.0	.0	.0	.0	.0	.0
URGENCIAS QUIRURGICAS	13.0	40.0	.0	.0	.0	50.0	.0	.0	.0	6.7
PSICOSIS ALCOHOLICA	.0	.0	.0	.0	.0	.0	.0	.0	.0	.0
AFECCION GINECO-OBSTETRICA	.0	.0	.0	.0	.0	.0	.0	.0	.0	.0
AFECCION OSTEOMUSCULAR	.0	.0	.0	.0	.0	.0	.0	.0	.0	.0
AFECCION DERMATOLOGICA	.0	.0	.0	.0	.0	.0	.0	.0	.0	.0
DIABETES MELLITUS	4.3	.0	.0	.0	.0	.0	.0	.0	.0	.0
SIDA	.0	.0	.0	.0	.0	.0	.0	.0	.0	.0
OTRAS	52.2	20.0	.0	.0	.0	50.0	66.7	100.0	100.0	66.7
NINGUNA	13.0	.0	.0	.0	.0	.0	.0	.0	.0	6.7

Inhalables (adhesivos, aerosoles, anestésicos, solventes y gases, limpiadores y otros nitritos (amilo, butilo, isobutilo)).

Alucinogenos (LSD, DET, DMT, DOB, DOM, STP, PCP, mescalina, psilocibina, psilocina, belladona, mandrágora y datura).

Otros opiáceos (opio o morfina y derivados).

Cocaína y derivados (clorhidrato de cocaína, cocaína base (crack) y basuco).

Depresores del SNC (benzodiazepinas, barbitúricos, otros compuestos y flunitrazepam).

Otras drogas (antihistamínicos, metilfenidato y anfetamínicos, anorexígenos, anticolinérgicos/antiespasmódicos, antiparkinsonianos, antidepressivos, fenotiazinas, otros psicotrópicos (fenitoínas, valproico, iminoestilbenos) y refractyl ofteno).

N=48

Nota: El total por tipo de droga y/o patología no suman el 100% ya que cada paciente pudo tener respuestas múltiples

Fuente: SISVEA, Servicios de Urgencias, 2008



**SALUD**

CENAVECE  
EPIDEMIOLOGIA

# Sistema de Vigilancia Epidemiológica de las Adicciones



***CENTROS DE INTEGRACION JUVENIL***



**SALUD**

**CENAVECE**  
EPIDEMIOLOGIA

Perfil Sociodemográfico de la Población que acudió a Centros de Integración Juvenil según Droga de Inicio, 2008

CARACTERISTICAS		DROGA DE INICIO											
		GLOBAL	TABACO	ALCOHO	MARIGUA	COCAÍNA	INHALABLES	ESTIMULANTES	DE DISEÑO	ALUCINOGENAS	DEPRESORES	OPIACEOS	OTRAS
		N=209	n=127	n=67	n=12	n=1	n=1	n=0	n=0	n=0	n=1	n=0	n=0
SEXO	MASCULINO	73.2	70.1	77.6	75.0	100.0	100.0	.0	.0	.0	100.0	.0	.0
	FEMENINO	26.8	29.9	22.4	25.0	.0	.0	.0	.0	.0	.0	.0	.0
EDAD ACTUAL	9 Ó MENOS	.0	.0	.0	.0	.0	.0	.0	.0	.0	.0	.0	.0
	10-14	4.3	5.6	3.0	.0	.0	.0	.0	.0	.0	.0	.0	.0
	15-19	20.3	20.0	17.9	41.7	.0	.0	.0	.0	.0	.0	.0	.0
	20-24	12.6	12.8	14.9	.0	.0	.0	.0	.0	.0	.0	.0	.0
	25-29	18.4	19.2	13.4	25.0	100.0	100.0	.0	.0	.0	.0	.0	.0
	30-34	18.4	14.4	25.4	25.0	.0	.0	.0	.0	.0	.0	.0	.0
ESTADO CIVIL	35 Y MAS	26.1	28.0	25.4	8.3	.0	.0	.0	.0	.0	100.0	.0	.0
	SOLTERO	39.7	41.7	37.3	41.7	.0	.0	.0	.0	.0	.0	.0	.0
	CASADO	24.4	26.8	16.4	41.7	.0	100.0	.0	.0	.0	.0	.0	.0
	U. LIBRE	14.8	12.6	17.9	8.3	100.0	.0	.0	.0	.0	100.0	.0	.0
	SEPARADO	12.0	10.2	17.9	.0	.0	.0	.0	.0	.0	.0	.0	.0
	DIVORCIADO	4.8	2.4	9.0	8.3	.0	.0	.0	.0	.0	.0	.0	.0
	VIUDO	.0	.0	.0	.0	.0	.0	.0	.0	.0	.0	.0	.0
	NO ESPECIFICA	4.3	6.3	1.5	.0	.0	.0	.0	.0	.0	.0	.0	.0
ESCOLARIDAD	SIN ESTUDIOS NO SABE LEER NI ESCRIBIR	1.0	1.6	.0	.0	.0	.0	.0	.0	.0	.0	.0	.0
	SIN ESTUDIOS SABE LEER Y ESCRIBIR	.5	.0	1.5	.0	.0	.0	.0	.0	.0	.0	.0	.0
	PRIMARIA	9.1	11.9	4.5	.0	.0	100.0	.0	.0	.0	.0	.0	.0
	SECUNDARIA	38.0	38.9	31.3	58.3	100.0	.0	.0	.0	.0	100.0	.0	.0
	TECNICO O COMERCIAL	5.3	5.6	6.0	.0	.0	.0	.0	.0	.0	.0	.0	.0
	BACHILLERATO	33.2	28.6	41.8	41.7	.0	.0	.0	.0	.0	.0	.0	.0
	LICENCIATURA	12.5	12.7	14.9	.0	.0	.0	.0	.0	.0	.0	.0	.0
	POSGRADO	.5	.8	.0	.0	.0	.0	.0	.0	.0	.0	.0	.0
OCUPACION	ESTUDIANTE	11.6	12.7	9.1	16.7	.0	.0	.0	.0	.0	.0	.0	.0
	ESTUDIA Y TRABAJA	2.4	3.2	1.5	.0	.0	.0	.0	.0	.0	.0	.0	.0
	LABORAL ESTABLE	35.3	35.7	33.3	33.3	100.0	100.0	.0	.0	.0	.0	.0	.0
	LABORAL INESTABLE	15.5	11.9	22.7	8.3	.0	.0	.0	.0	.0	100.0	.0	.0
	DESEMPLEADO	14.5	15.1	15.2	8.3	.0	.0	.0	.0	.0	.0	.0	.0
	DESOCUPADO	12.1	11.1	12.1	25.0	.0	.0	.0	.0	.0	.0	.0	.0
	HOGAR	6.8	7.1	6.1	8.3	.0	.0	.0	.0	.0	.0	.0	.0
	PENSIONADO	1.9	3.2	.0	.0	.0	.0	.0	.0	.0	.0	.0	.0
NIVEL SOCIOECONOMICO	ALTO	1.0	.8	1.5	.0	.0	.0	.0	.0	.0	.0	.0	.0
	MEDIO ALTO	14.0	15.1	9.0	36.4	.0	.0	.0	.0	.0	.0	.0	.0
	MEDIO BAJO	64.3	61.9	70.1	45.5	100.0	100.0	.0	.0	.0	100.0	.0	.0
	BAJO	20.8	22.2	19.4	18.2	.0	.0	.0	.0	.0	.0	.0	.0
	POBREZA EXTREMA	.0	.0	.0	.0	.0	.0	.0	.0	.0	.0	.0	.0

Nota: El número total es mayor a la suma por tipo de droga, debido a la falta de registro.  
Fuente: SISVEA -Centros de Integración Juvenil, 2008.



**SALUD**

**CENAVECE**  
**EPIDEMIOLOGIA**

**Perfil Sociodemográfico de la Población que acudió a Centros de Integración Juvenil según Droga de Impacto, 2008**

CARACTERISTICAS		DROGA DE IMPACTO											
		GLOBAL N=200	TABACO n=37	ALCOHOL n=51	MARIJUANA n=26	COCAÍNA n=19	INHALABLES n=2	ESTIMULANTES n=58	DE DISEÑO n=2	ALUCINOGENAS n=0	DEPRESORES n=4	OPIACEOS n=1	OTRAS n=0
SEXO	MASCULINO	74.5	51.4	72.5	80.8	94.7	100.0	79.3	100.0	.0	75.0	100.0	.0
	FEMENINO	25.5	48.6	27.5	19.2	5.3	.0	20.7	.0	.0	25.0	.0	.0
EDAD ACTUAL	9 Ó MENOS	.0	.0	.0	.0	.0	.0	.0	.0	.0	.0	.0	.0
	10-14	4.5	5.6	2.0	15.4	.0	50.0	1.8	.0	.0	.0	.0	.0
	15-19	20.7	11.1	19.6	50.0	10.5	50.0	17.5	.0	.0	.0	100.0	.0
	20-24	13.1	5.6	7.8	7.7	21.1	.0	22.8	.0	.0	25.0	.0	.0
	25-29	17.7	11.1	13.7	19.2	26.3	.0	21.1	100.0	.0	.0	.0	.0
	30-34	18.2	8.3	17.6	7.7	26.3	.0	26.3	.0	.0	50.0	.0	.0
	35 Y MAS	25.8	58.3	39.2	.0	15.8	.0	10.5	.0	.0	25.0	.0	.0
ESTADO CIVIL	SOLTERO	41.0	32.4	37.3	80.8	15.8	100.0	39.7	.0	.0	25.0	100.0	.0
	CASADO	24.5	29.7	35.3	7.7	31.6	.0	19.0	.0	.0	25.0	.0	.0
	U. LIBRE	13.5	13.5	11.8	3.8	26.3	.0	13.8	100.0	.0	.0	.0	.0
	SEPARADO	11.5	10.8	9.8	3.8	15.8	.0	15.5	.0	.0	25.0	.0	.0
	DIVORCIADO	5.0	13.5	2.0	.0	.0	.0	5.2	.0	.0	25.0	.0	.0
	VIUDO	.0	.0	.0	.0	.0	.0	.0	.0	.0	.0	.0	.0
	NO ESPECIFICA	4.5	.0	3.9	3.8	10.5	.0	6.9	.0	.0	.0	.0	.0
ESCOLARIDAD	SIN ESTUDIOS NO SABE LEER NI ESCRIBIR	1.0	.0	2.0	.0	.0	.0	1.7	.0	.0	.0	.0	.0
	SIN ESTUDIOS SABE LEER Y ESCRIBIR	.5	.0	.0	.0	.0	.0	1.7	.0	.0	.0	.0	.0
	PRIMARIA	9.0	13.5	3.9	12.0	15.8	50.0	6.9	.0	.0	.0	.0	.0
	SECUNDARIA	37.7	24.3	35.3	28.0	36.8	50.0	50.0	50.0	.0	50.0	100.0	.0
	TECNICO O COMERCIAL	4.5	5.4	7.8	.0	.0	.0	5.2	.0	.0	.0	.0	.0
	BACHILLERATO	34.7	27.0	41.2	48.0	36.8	.0	29.3	50.0	.0	25.0	.0	.0
	LICENCIATURA	12.1	27.0	9.8	12.0	10.5	.0	5.2	.0	.0	25.0	.0	.0
OCUPACION	POSGRADO	.5	2.7	.0	.0	.0	.0	.0	.0	.0	.0	.0	.0
	ESTUDIANTE	12.1	10.8	11.8	44.0	.0	100.0	.0	.0	.0	.0	100.0	.0
	ESTUDIA Y TRABAJA	2.5	5.4	.0	8.0	5.3	.0	.0	.0	.0	.0	.0	.0
	LABORAL ESTABLE	34.7	37.8	47.1	8.0	57.9	.0	25.9	50.0	.0	50.0	.0	.0
	LABORAL INESTABLE	15.1	2.7	19.6	8.0	26.3	.0	19.0	50.0	.0	.0	.0	.0
	DESEMPLEADO	15.1	8.1	7.8	12.0	10.5	.0	29.3	.0	.0	25.0	.0	.0
	DESOCUPADO	12.1	16.2	7.8	12.0	.0	.0	17.2	.0	.0	25.0	.0	.0
NIVEL SOCIOECONOMICO	HOGAR PENSIONADO	6.5	13.5	2.0	8.0	.0	.0	8.6	.0	.0	.0	.0	.0
	ALTO	2.0	5.4	3.9	.0	.0	.0	.0	.0	.0	.0	.0	.0
	MEDIO ALTO	.5	2.9	.0	.0	.0	.0	.0	.0	.0	.0	.0	.0
	MEDIO BAJO	14.1	25.7	9.8	11.5	21.1	.0	10.3	.0	.0	25.0	.0	.0
NIVEL SOCIOECONOMICO	BAJO	65.7	54.3	80.4	65.4	57.9	100.0	60.3	50.0	.0	75.0	100.0	.0
	POBREZA EXTREMA	19.7	17.1	9.8	23.1	21.1	.0	29.3	50.0	.0	.0	.0	.0
		.0	.0	.0	.0	.0	.0	.0	.0	.0	.0	.0	

Nota: El número total es mayor a la suma por tipo de droga, debido a la falta de registro.  
Fuente: SISVEA -Centros de Integración Juvenil, 2008.



**SALUD**

CENAVECE  
EPIDEMIOLOGIA

# Sistema de Vigilancia Epidemiológica de las Adicciones



***INFORME 2008***

***CAMPECHE***



SALUD

CENAVECE  
EPIDEMIOLOGIA

# Sistema de Vigilancia Epidemiológica de las Adicciones



***CENTROS DE TRATAMIENTO***



**SALUD**

**CENAVECE**  
EPIDEMIOLOGIA

**Perfil sociodemográfico de la población que acude a los Centros de Tratamiento No Gubernamentales según Droga de Impacto, 2008  
Campeche**

CARACTERISTICAS	Droga de Impacto										
	GLOBAL	ALCOHOL	MARIGUANA	INHALABLES	ALUCINOGENOS	HEROINA	COCAINA Y DERIVADOS	DEPRESORES DEL SNC	METANFETAMINAS	TABACO	
	n=540	n=223	n=78	n=21	n=2	n=2	n=131	n=2	n=1	n=80	
SEXO	MASCULINO	83.9	80.3	91.0	76.2	100.0	100.0	94.7	100.0	.0	71.3
	FEMENINO	16.1	19.7	9.0	23.8	.0	.0	5.3	.0	100.0	28.8
EDAD	14 AÑOS O MENOS	8.7	4.5	12.8	42.9	.0	.0	2.3	.0	100.0	17.5
	15-19 AÑOS	21.3	12.6	29.5	33.3	50.0	.0	27.5	.0	.0	25.0
	20-24 AÑOS	17.0	11.7	25.6	14.3	50.0	.0	25.2	.0	.0	11.3
	25-29 AÑOS	12.8	13.0	12.8	.0	.0	.0	18.3	50.0	.0	6.3
	30-34 AÑOS	12.0	16.1	5.1	.0	.0	50.0	15.3	.0	.0	5.0
	35 AÑOS O MAS	28.1	42.2	14.1	9.5	.0	50.0	11.5	50.0	.0	35.0
ESCOLARIDAD	NO FUE A LA ESCUELA	4.1	4.9	9.0	4.8	.0	.0	2.3	.0	.0	.0
	PRIMARIA	28.3	30.5	32.1	14.3	50.0	50.0	32.1	50.0	.0	15.0
	TECNICO POST-PRIMARIA	.0	.0	.0	.0	.0	.0	.0	.0	.0	.0
	SECUNDARIA O PREVOCAACIONAL	41.5	40.4	33.3	81.0	50.0	50.0	42.0	50.0	100.0	40.0
	TECNICO POST-SECUNDARIA	1.3	1.3	1.3	.0	.0	.0	.8	.0	.0	2.5
	PREPARATORIA O VOCACIONAL	19.1	17.9	21.8	.0	.0	.0	18.3	.0	.0	27.5
	LICENCIATURA	5.4	4.5	2.6	.0	.0	.0	4.6	.0	.0	13.8
	POSGRADO	.4	.4	.0	.0	.0	.0	.0	.0	.0	1.3
ESTADO CIVIL	CASADO	25.0	31.4	16.7	9.5	.0	.0	20.6	.0	.0	28.8
	SOLTERO	60.4	48.0	73.1	90.5	100.0	50.0	67.2	50.0	100.0	62.5
	DIVORCIADO	2.0	3.6	.0	.0	.0	.0	.8	.0	.0	2.5
	SEPARADO	5.9	8.5	6.4	.0	.0	.0	3.1	.0	.0	5.0
	VIUDO	.7	1.3	.0	.0	.0	.0	.0	50.0	.0	.0
	UNION LIBRE	5.9	7.2	3.8	.0	.0	50.0	8.4	.0	.0	1.3
SITUACION LABORAL	ESTUDIANTE	14.4	9.4	15.4	52.4	.0	.0	13.0	.0	100.0	20.0
	DESEMPLEADO	22.4	24.7	21.8	19.0	100.0	100.0	22.1	.0	.0	15.0
	DESOCUPADO	13.9	7.2	24.4	23.8	.0	.0	19.1	50.0	.0	11.3
	TRABAJO FIJO	24.4	27.4	17.9	.0	.0	.0	22.1	50.0	.0	33.8
	TRABAJO OCASIONAL	21.5	26.0	20.5	4.8	.0	.0	22.9	.0	.0	13.8
	AMA DE CASA	2.6	4.0	.0	.0	.0	.0	.8	.0	.0	5.0
	JUBILADO	.7	1.3	.0	.0	.0	.0	.0	.0	.0	1.3
ACUDIO A ESTE CENTRO EN FORMA	VOLUNTARIO	60.2	58.7	50.0	57.1	100.0	100.0	65.6	50.0	100.0	63.8
	LO LLEVARON AMIGOS O FAMILIARES	34.4	37.7	42.3	38.1	.0	.0	30.5	50.0	.0	25.0
	POR INDICACION LEGAL	2.0	1.8	3.8	.0	.0	.0	1.5	.0	.0	2.5
	POR INDICACION MEDICA	1.3	.9	1.3	.0	.0	.0	.8	.0	.0	3.8
	OTROS	2.0	.9	2.6	4.8	.0	.0	1.5	.0	.0	5.0

Inhalables (adhesivos, aerosoles, anestésicos, solventes y gases, limpiadores y otros nitritos (amilo, butilo, isobutilo)).

Alucinogenos (LSD, DET, DMT, DOB, DOM, STP, PCP, mescalina, psicobina, psicocina, belladona, mandrágora y datura).

Otros opiáceos (opio o morfina y derivados).

Cocaína y derivados (clorhidrato de cocaína, cocaína base (crack) y basuco).

Depresores del SNC (benzodiazepinas, barbitúricos, otros compuestos y flunitrazepam).

Otras drogas (antihistamínicos, metilfenidato y anfetamínicos, anorexígenos, anticolinérgicos/antiespasmódicos, antiparkinsonianos, antidepressivos, fenotiazinas, otros psicotrópicos (fenitoínas, valproico, iminoestilbe refractyl ofteno).

Metanfetaminas (cristal).

Fuente: SISVEA -Centros de Tratamiento No Gubernamentales, 2008.





SALUD

CENAVECE  
EPIDEMIOLOGIA

Patrón de consumo de la población que acude a Centros de Tratamiento No Gubernamentales según Droga de Impacto, 2008  
Campeche

CARACTERISTICAS		Droga de Impacto									
		GLOBAL	ALCOHOL	MARIGUANA	INHALABLES	ALUCINOGENOS	HEROINA	COCAINA Y DERIVADOS	DEPRESORES DEL SNC	METANFETAMINAS	TABACO
		n=540	n=223	n=78	n=21	n=2	n=2	n=131	n=2	n=1	n=80
FRECUENCIA ACTUAL	DIARIO	60.7	48.9	78.2	42.9	.0	100.0	64.9	100.0	.0	75.0
	2 - 3 VECES POR SEMANA	16.5	20.6	11.5	38.1	50.0	.0	13.0	.0	100.0	8.8
	1 VEZ POR SEMANA	15.7	21.5	3.8	19.0	50.0	.0	16.0	.0	.0	10.0
	1 A 3 VECES AL MES	5.4	6.3	5.1	.0	.0	.0	5.3	.0	.0	5.0
	1 A 11 VECES AL AÑO	1.7	2.7	1.3	.0	.0	.0	.8	.0	.0	1.3
EDAD DE INICIO	9 AÑOS O MENOS	3.5	1.8	6.4	.0	50.0	100.0	3.8	.0	.0	2.5
	10-14 AÑOS	46.9	35.0	60.3	81.0	50.0	.0	60.3	.0	100.0	37.5
	15-19 AÑOS	37.0	46.6	29.5	19.0	.0	.0	26.0	100.0	.0	41.3
	20-24 AÑOS	9.1	11.2	3.8	.0	.0	.0	6.9	.0	.0	15.0
	25-29 AÑOS	2.6	4.5	.0	.0	.0	.0	2.3	.0	.0	1.3
	30-34 AÑOS	.6	.4	.0	.0	.0	.0	.8	.0	.0	1.3
	35 AÑOS O MAS	.4	.4	.0	.0	.0	.0	.0	.0	.0	1.3
DROGA DE INICIO	ALCOHOL	50.2	81.6	26.9	42.9	50.0	.0	29.8	.0	100.0	22.5
	MARIGUANA	15.4	4.0	51.3	9.5	50.0	.0	22.1	50.0	.0	1.3
	INHALABLES	5.2	1.3	11.5	38.1	.0	.0	6.1	.0	.0	.0
	ALUCINOGENOS	.0	.0	.0	.0	.0	.0	.0	.0	.0	.0
	HEROINA	.0	.0	.0	.0	.0	.0	.0	.0	.0	.0
	OTROS OPIACEOS	.0	.0	.0	.0	.0	.0	.0	.0	.0	.0
	COCAINA Y DERIVADOS	3.0	.0	1.3	.0	.0	.0	11.5	.0	.0	.0
	DEPRESORES DEL SNC	.6	.4	.0	.0	.0	.0	.8	50.0	.0	.0
	OTRAS DROGAS	.0	.0	.0	.0	.0	.0	.0	.0	.0	.0
	METANFETAMINAS	.0	.0	.0	.0	.0	.0	.0	.0	.0	.0
	TABACO	25.7	12.6	9.0	9.5	.0	100.0	29.8	.0	.0	76.3

Inhalables (adhesivos, aerosoles, anestésicos, solventes y gases, limpiadores y otros nitritos (amilo, butilo, isobutilo)).

Alucinogenos (LSD, DET, DMT, DOB, DOM, STP, PCP, mescalina, psicibina, psicocina, belladona, mandrágora y datura).

Otros opiáceos (opio o morfina y derivados).

Cocaína y derivados (clorhidrato de cocaína, cocaína base (crack) y basuco).

Depresores del SNC (benzodiacepinas, barbitúricos, otros compuestos y flunitrazepam).

Otras drogas (antihistamínicos, metilfenidato y anfetamínicos, anorexígenos, anticolinérgicos/antiespasmódicos, antiparkinsonianos, antidepressivos, fenotiazinas, otros psicotrópicos (fenitoínas, valoproico, iminoetilbenos) y refractyl ofeno).

Metanfetaminas (cristal).

Fuente: SISVEA -Centros de Tratamiento No Gubernamentales, 2008.



**SALUD**

**CENAVECE**  
EPIDEMIOLOGIA

**Características sociodemográficas de pacientes que acuden a Centros de Tratamiento No Gubernamentales (ONG's) según Droga de Inicio, 2008  
Campeche**

CARACTERISTICAS		DROGA DE INICIO						
		GLOBAL	ALCOHOL	MARIGUANA	INHALABLES	COCAINA Y DERIVADOS	DEPRESORES DEL SNC	TABACO
		n=540	n=271	n=83	n=28	n=16	n=3	n=139
SEXO	MASCULINO	83.9	79.7	94.0	92.9	93.8	100.0	82.7
	FEMENINO	16.1	20.3	6.0	7.1	6.3	.0	17.3
EDAD	14 AÑOS O MENOS	8.7	6.3	6.0	17.9	6.3	.0	13.7
	15-19 AÑOS	21.3	17.7	21.7	28.6	18.8	.0	27.3
	20-24 AÑOS	17.0	12.9	25.3	21.4	31.3	66.7	16.5
	25-29 AÑOS	12.8	12.5	18.1	14.3	25.0	.0	8.6
	30-34 AÑOS	12.0	14.8	9.6	7.1	18.8	.0	8.6
	35 AÑOS O MAS	28.1	35.8	19.3	10.7	.0	33.3	25.2
ESCOLARIDAD	NO FUE A LA ESCUELA	4.1	4.8	6.0	7.1	.0	.0	1.4
	PRIMARIA	28.3	31.4	36.1	39.3	25.0	33.3	15.8
	TECNICO POST-PRIMARIA	.0	.0	.0	.0	.0	.0	.0
	SECUNDARIA O PREVOCACIONAL	41.5	41.0	41.0	42.9	37.5	.0	43.9
	TECNICO POST-SECUNDARIA	1.3	1.5	.0	.0	.0	.0	2.2
	PREPARATORIA O VOCACIONAL	19.1	17.3	15.7	10.7	25.0	66.7	24.5
	LICENCIATURA	5.4	3.7	1.2	.0	12.5	.0	11.5
	POSGRADO	.4	.4	.0	.0	.0	.0	.7
ESTADO CIVIL	SOLTERO	60.4	50.6	69.9	78.6	81.3	100.0	66.9
	CASADO	25.0	31.7	13.3	14.3	12.5	.0	23.0
	DIVORCIADO	2.0	2.6	1.2	.0	.0	.0	2.2
	SEPARADO	5.9	8.9	4.8	.0	.0	.0	2.9
	VIUDO	.7	1.1	1.2	.0	.0	.0	.0
	UNION LIBRE	5.9	5.2	9.6	7.1	6.3	.0	5.0
EDAD DE INICIO	9 AÑOS O MENOS	3.5	3.0	4.8	10.7	.0	.0	2.9
	10-14 AÑOS	46.9	37.6	62.7	78.6	18.8	66.7	51.8
	15-19 AÑOS	37.0	43.9	28.9	10.7	31.3	33.3	34.5
	20-24 AÑOS	9.1	10.7	3.6	.0	37.5	.0	7.9
	25-29 AÑOS	2.6	4.1	.0	.0	6.3	.0	1.4
	30-34 AÑOS	.6	.4	.0	.0	6.3	.0	.7
FRECUENCIA DE INICIO	35 AÑOS O MAS	.4	.4	.0	.0	.0	.0	.7
	DIARIO	53.9	41.0	72.3	57.1	56.3	100.0	66.2
	2 - 3 VECES POR SEMANA	15.9	18.8	12.0	17.9	12.5	.0	12.9
	1 VEZ POR SEMANA	20.2	28.4	6.0	14.3	25.0	.0	13.7
	1 A 3 VECES AL MES	6.9	8.9	4.8	7.1	6.3	.0	4.3
	1 A 11 VECES AL AÑO	3.1	3.0	4.8	3.6	.0	.0	2.9

Inhalables (adhesivos, aerosoles, anestésicos, solventes y gases, limpiadores y otros nitritos (amilo, butilo, isobutilo)).

Alucinogenos (LSD, DET, DMT, DOB, DOM, STP, PCP, mesalina, psilocibina, psilocina, belladona, mandrágora y datura).

Otros opiáceos (opio o morfina y derivados).

Cocaína y derivados (clorhidrato de cocaína, cocaína base (crack) y basuco).

Depresores del SNC (benzodiazepinas, barbitúricos, otros compuestos y flunitrazepam).

Otras drogas (antihistamínicos, metilfenidato y anfetamínicos, anorexígenos, anticolinérgicos/antiespasmódicos, antiparkinsonianos, antidepressivos, fenotiazinas, otros psicotrópicos (fenitoínas, valproico, iminoestilbenos) y refractyl ofeno).

Metanfetaminas (cristal).

Fuente: SISVEA -Centros de Tratamiento No Gubernamentales, 2008.

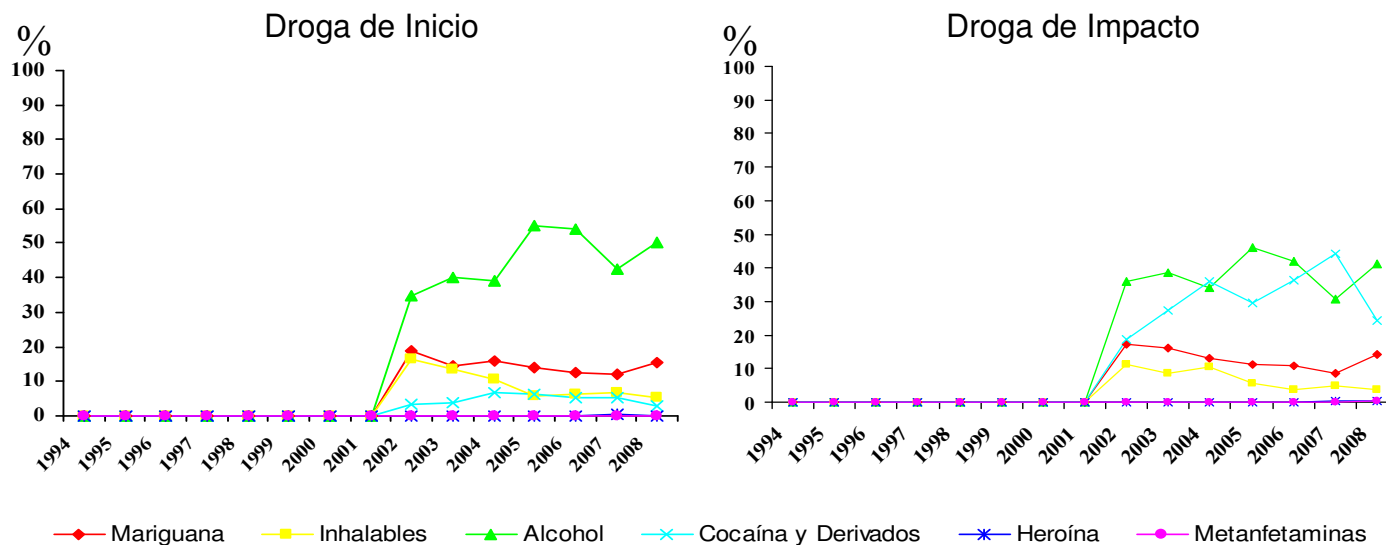


SALUD

CENAVECE  
EPIDEMIOLOGIA

Comparación entre la droga de inicio y la droga de impacto reportada por los pacientes que acuden a los Centros de Tratamiento No Gubernamentales (ONG's) 1994 - 2008

### Campeche



Inhalables (adhesivos, aerosoles, anestésicos, solventes y gases, limpiadores y otros nitritos (amilo, butilo, isobutilo)).

Cocaína y derivados (clorhidrato de cocaína, cocaína base (crack) y basuco).

Metanfetaminas (cristal).

Fuente: SISVEA -Centros de Tratamiento No Gubernamentales, 1994-2008.



**SALUD**

CENAVECE  
EPIDEMIOLOGIA

# Sistema de Vigilancia Epidemiológica de las Adicciones



***FORENSE***



**SALUD**

**CENAVECE**  
EPIDEMIOLOGIA

**Tipo de muerte bajo intoxicación según droga 2008**  
**Campeche**

CARACTERISTICAS		GLOBAL	ALCOHOL	DEPRESORES DEL SNC	COCAINA Y DERIVADOS	MARIJUANA	OTROS OPIACEOS
		n=33	n=31	n=0	n=1	n=0	n=0
SEXO	MASCULINO	90.9	90.3	.0	100.0	.0	.0
	FEMENINO	9.1	9.7	.0	.0	.0	.0
EDAD	5 - 9 AÑOS	.0	.0	.0	.0	.0	.0
	10 - 14 AÑOS	.0	.0	.0	.0	.0	.0
	15 - 19 AÑOS	9.1	9.7	.0	.0	.0	.0
	20 - 24 AÑOS	15.2	16.1	.0	.0	.0	.0
	25 - 29 AÑOS	24.2	19.4	.0	100.0	.0	.0
	30 - 34 AÑOS	6.1	6.5	.0	.0	.0	.0
	35 - 39 AÑOS	9.1	9.7	.0	.0	.0	.0
	40 AÑOS O MÁS	36.4	38.7	.0	.0	.0	.0
CAUSA DE MUERTE	ATROPELLADO	12.1	9.7	.0	100.0	.0	.0
	CHOQUE DE VEHICULO DE MOTOR	15.2	16.1	.0	.0	.0	.0
	CAIDA	6.1	6.5	.0	.0	.0	.0
	ELECTROCUTADO	3.0	3.2	.0	.0	.0	.0
	QUEMADO	9.1	9.7	.0	.0	.0	.0
	GOLPE POR OBJETO CONTUNDENTE	3.0	3.2	.0	.0	.0	.0
	ASFIXIA	15.2	16.1	.0	.0	.0	.0
	APLASTAMIENTO	9.1	9.7	.0	.0	.0	.0
	ARMA DE FUEGO	6.1	6.5	.0	.0	.0	.0
	ARMA BLANCA (PUNZO CORTANTE)	9.1	9.7	.0	.0	.0	.0
	VIOLACION	.0	.0	.0	.0	.0	.0
	INTOXICADO	3.0	3.2	.0	.0	.0	.0
	ENVENENADO	3.0	.0	.0	.0	.0	.0
	OTROS	6.1	6.5	.0	.0	.0	.0
	LUGAR DONDE OCURRIÓ LA CAUSA DE MUERTE	TRANSITO	15.2	12.9	.0	.0	.0
HOGAR		21.2	19.4	.0	100.0	.0	.0
VIA PUBLICA		15.2	16.1	.0	.0	.0	.0
BAÑOS PUBLICOS		15.2	16.1	.0	.0	.0	.0
AREAS ESCOLARES		.0	.0	.0	.0	.0	.0
LUGARES DE RECREO		3.0	3.2	.0	.0	.0	.0
TRABAJO		24.2	25.8	.0	.0	.0	.0
ARES DE SERVICIO		6.1	6.5	.0	.0	.0	.0
OTROS	.0	.0	.0	.0	.0	.0	

N=123 "MUERTES REGISTRADAS".

Otros opiáceos (opio o morfina y derivados).

Cocaína y derivados (clorhidrato de cocaína, cocaína base (crack) y basuco).

Depresores del SNC (benzodiacepinas, barbitúricos, otros compuestos y flunitrazepam).

Fuente: SISVEA, Servicios Médico Forense, 2008



**SALUD**

CENAVECE  
EPIDEMIOLOGIA

# Sistema de Vigilancia Epidemiológica de las Adicciones



***SERVICIO DE URGENCIAS***



**SALUD**

**CENAVECE**  
 EPIDEMIOLOGIA

**Proporción de pacientes bajo influjo de drogas, atendidos debido a lesiones por causa externa en Servicios de Urgencias, según tipo de droga  
 2008  
 Campeche**

LESIONES POR CAUSA EXTERNA (%)	ALCOHOL	MARIGUANA	INHALABLES	ALUCINOGENOS	HEROINA	OTROS OPIACEOS	COCAINA Y DERIVADOS	DEPRESORES DEL SNC	OTRAS DROGAS	METANFETAMINAS	TABACO
	n=8	n=0	n=0	n=0	n=0	n=0	n=0	n=0	n=0	n=0	n=0
ACCIDENTE DE AUTOMOVIL	12.5	.0	.0	.0	.0	.0	.0	.0	.0	.0	.0
ATROPELLAMIENTO	.0	.0	.0	.0	.0	.0	.0	.0	.0	.0	.0
CAIDA	25.0	.0	.0	.0	.0	.0	.0	.0	.0	.0	.0
ENVENENAMIENTO O INTOXICACION	.0	.0	.0	.0	.0	.0	.0	.0	.0	.0	.0
CONTUSIONES	25.0	.0	.0	.0	.0	.0	.0	.0	.0	.0	.0
HERIDA POR ARMA DE FUEGO	.0	.0	.0	.0	.0	.0	.0	.0	.0	.0	.0
HERIDA POR ARMA BLANCA	25.0	.0	.0	.0	.0	.0	.0	.0	.0	.0	.0
VIOLACION	.0	.0	.0	.0	.0	.0	.0	.0	.0	.0	.0
QUEMADURAS	.0	.0	.0	.0	.0	.0	.0	.0	.0	.0	.0
ASFIXIA	.0	.0	.0	.0	.0	.0	.0	.0	.0	.0	.0
APLASTAMIENTO	.0	.0	.0	.0	.0	.0	.0	.0	.0	.0	.0
ELECTROCUTADOS	.0	.0	.0	.0	.0	.0	.0	.0	.0	.0	.0
OTROS	12.5	.0	.0	.0	.0	.0	.0	.0	.0	.0	.0
Total	100.0	.0	.0	.0	.0	.0	.0	.0	.0	.0	.0

Inhalables (adhesivos, aerosoles, anestésicos, solventes y gases, limpiadores y otros nitritos (amilo, butilo, isobutilo)).

Alucinogenos (LSD, DET, DMT, DOB, DOM, STP, PCP, mescalina, psilocibina, psilocina, belladona, mandrágora y datura).

Otros opiáceos (opio o morfina y derivados).

Cocaína y derivados (clorhidrato de cocaína, cocaína base (crack) y basuco).

Depresores del SNC (benzodiazepinas, barbitúricos, otros compuestos y flunitrazepam).

Otras drogas (antihistamínicos, metilfenidato y anfetamínicos, anorexígenos, anticolinérgicos/antiespasmódicos, antiparkinsonianos, antidepresivos, fenotiazinas, otros psicotrópicos (fenitoínas, valproico, iminoestilbenos) y refractyl ofteno).

N=20 SISVEA, Servicio Médico de Urgencias, 2008

Nota: La suma total por tipo de droga es mayor al número de pacientes debido al multiuso de drogas

Fuente: SISVEA, Servicios de Urgencias, 2008



**SALUD**

**CENAVECE**  
EPIDEMIOLOGIA

**Proporción de pacientes que solicitaron atención en los Servicios de Urgencias por Patología, según drogas consumidas en los últimos 30 días  
2008  
Campeche**

PATOLOGIA (%)	ALCOHOL	MARIGUANA	INHALABLES	ALUCINOGENOS	HEROINA	OTROS OPIACEOS	COCAINA Y DERIVADOS	DEPRESORES DEL SNC	OTRAS DROGAS	TABACO
	n=3	n=0	n=0	n=0	n=0	n=1	n=0	n=0	n=0	n=2
BRONQUITIS/ENFISEMA/ASMA	.0	.0	.0	.0	.0	.0	.0	.0	.0	.0
CA DE TRAQUEA/BRONQUIOS	.0	.0	.0	.0	.0	.0	.0	.0	.0	.0
ENF. ISQUEMICA DEL CORAZON	.0	.0	.0	.0	.0	.0	.0	.0	.0	.0
HIPERTENSION	33.3	.0	.0	.0	.0	100.0	.0	.0	.0	50.0
ENF. CEREBRO-VASCULAR	.0	.0	.0	.0	.0	.0	.0	.0	.0	.0
OTRA AFECCION NEUROLOGICA	.0	.0	.0	.0	.0	.0	.0	.0	.0	.0
CIRROSIS/GASTRITIS	.0	.0	.0	.0	.0	.0	.0	.0	.0	.0
SANGRADO DE TUBO DIGESTIVO	.0	.0	.0	.0	.0	.0	.0	.0	.0	.0
URGENCIAS QUIRURGICAS	66.7	.0	.0	.0	.0	.0	.0	.0	.0	50.0
PSICOSIS ALCOHOLICA	.0	.0	.0	.0	.0	.0	.0	.0	.0	.0
AFECCION GINECO-OBSTETRICA	.0	.0	.0	.0	.0	.0	.0	.0	.0	.0
AFECCION OSTEO-MUSCULAR	.0	.0	.0	.0	.0	.0	.0	.0	.0	.0
AFECCION DERMATOLOGICA	.0	.0	.0	.0	.0	.0	.0	.0	.0	.0
DIABETES MELLITUS	.0	.0	.0	.0	.0	.0	.0	.0	.0	.0
SIDA	.0	.0	.0	.0	.0	.0	.0	.0	.0	.0
OTRAS	.0	.0	.0	.0	.0	.0	.0	.0	.0	.0
NINGUNA	.0	.0	.0	.0	.0	.0	.0	.0	.0	.0

Inhalables (adhesivos, aerosoles, anestésicos, solventes y gases, limpiadores y otros nitritos (amilo, butilo, isobutilo)).

Alucinogenos (LSD, DET, DMT, DOB, DOM, STP, PCP, mescalina, psilocibina, psilocina, belladona, mandrágora y datura).

Otros opiáceos (opio o morfina y derivados).

Cocaína y derivados (clorhidrato de cocaína, cocaína base (crack) y basuco).

Depresores del SNC (benzodiazepinas, barbitúricos, otros compuestos y flunitrazepam).

Otras drogas (antihistamínicos, metilfenidato y anfetamínicos, anorexígenos, anticolinérgicos/antiespasmódicos, antiparkinsonianos, antidepressivos, fenotiazinas, otros psicotrópicos (fenitoínas, valoproico, iminoestilbenos) y refractyl ofteno).

N=20

Nota:El total por tipo de droga y/o patología no suman el 100% ya que cada paciente pudo tener respuestas multiples

Fuente: SISVEA, Servicios de Urgencias, 2008





**SALUD**

CENAVECE  
EPIDEMIOLOGIA

# Sistema de Vigilancia Epidemiológica de las Adicciones



***CENTROS DE INTEGRACION JUVENIL***



**SALUD**

**CENAVECE**  
EPIDEMIOLOGIA

**Perfil Sociodemográfico de la Población que acudió a Centros de Integración Juvenil según Droga de Inicio, 2008**

CARACTERISTICAS		DROGA DE INICIO											
		GLOBAL	TABACO	ALCOHOL	MARIJUANA	COCAÍNA	INHALABLES	ESTIMULANTES	DE DISEÑO	ALUCINOGENAS	DEPRESORES	OPIACEOS	OTRAS
		N=108	n=58	n=47	n=1	n=0	n=1	n=0	n=0	n=0	n=1	n=0	n=0
SEXO	MASCULINO	54.6	60.3	48.9	100.0	.0	.0	.0	.0	.0	.0	.0	.0
	FEMENINO	45.4	39.7	51.1	.0	.0	100.0	.0	.0	.0	100.0	.0	.0
EDAD ACTUAL	9 Ó MENOS	.0	.0	.0	.0	.0	.0	.0	.0	.0	.0	.0	.0
	10-14	29.9	20.7	39.1	.0	.0	100.0	.0	.0	.0	100.0	.0	.0
	15-19	25.2	32.8	15.2	100.0	.0	.0	.0	.0	.0	.0	.0	.0
	20-24	10.3	13.8	6.5	.0	.0	.0	.0	.0	.0	.0	.0	.0
	25-29	6.5	8.6	4.3	.0	.0	.0	.0	.0	.0	.0	.0	.0
	30-34	8.4	3.4	15.2	.0	.0	.0	.0	.0	.0	.0	.0	.0
	35 Y MAS	19.6	20.7	19.6	.0	.0	.0	.0	.0	.0	.0	.0	.0
ESTADO CIVIL	SOLTERO	61.1	62.1	57.4	100.0	.0	100.0	.0	.0	.0	100.0	.0	.0
	CASADO	22.2	20.7	25.5	.0	.0	.0	.0	.0	.0	.0	.0	.0
	U. LIBRE	9.3	12.1	6.4	.0	.0	.0	.0	.0	.0	.0	.0	.0
	SEPARADO	2.8	1.7	4.3	.0	.0	.0	.0	.0	.0	.0	.0	.0
	DIVORCIADO	.0	.0	.0	.0	.0	.0	.0	.0	.0	.0	.0	.0
	VIUDO	1.9	1.7	2.1	.0	.0	.0	.0	.0	.0	.0	.0	.0
	NO ESPECIFICA	2.8	1.7	4.3	.0	.0	.0	.0	.0	.0	.0	.0	.0
ESCOLARIDAD	SIN ESTUDIOS NO SABE LEER NI ESCRIBIR	.0	.0	.0	.0	.0	.0	.0	.0	.0	.0	.0	.0
	SIN ESTUDIOS SABE LEER Y ESCRIBIR	1.0	1.8	.0	.0	.0	.0	.0	.0	.0	.0	.0	.0
	PRIMARIA	10.5	10.5	8.9	.0	.0	.0	.0	.0	.0	100.0	.0	.0
	SECUNDARIA	58.1	50.9	66.7	100.0	.0	100.0	.0	.0	.0	.0	.0	.0
	TECNICO O COMERCIAL	4.8	3.5	6.7	.0	.0	.0	.0	.0	.0	.0	.0	.0
	BACHILLERATO	15.2	24.6	4.4	.0	.0	.0	.0	.0	.0	.0	.0	.0
	LICENCIATURA	9.5	7.0	13.3	.0	.0	.0	.0	.0	.0	.0	.0	.0
OCUPACION	POSGRADO	1.0	1.8	.0	.0	.0	.0	.0	.0	.0	.0	.0	.0
	ESTUDIANTE	37.3	34.5	38.6	.0	.0	100.0	.0	.0	.0	100.0	.0	.0
	ESTUDIA Y TRABAJA	3.9	3.6	4.5	.0	.0	.0	.0	.0	.0	.0	.0	.0
	LABORAL ESTABLE	26.5	27.3	27.3	.0	.0	.0	.0	.0	.0	.0	.0	.0
	LABORAL INESTABLE	6.9	12.7	.0	.0	.0	.0	.0	.0	.0	.0	.0	.0
	DESEMPLEADO	3.9	1.8	4.5	100.0	.0	.0	.0	.0	.0	.0	.0	.0
	DESOCUPADO	7.8	9.1	6.8	.0	.0	.0	.0	.0	.0	.0	.0	.0
NIVEL SOCIOECONOMICO	HOGAR	13.7	10.9	18.2	.0	.0	.0	.0	.0	.0	.0	.0	.0
	PENSIONADO	.0	.0	.0	.0	.0	.0	.0	.0	.0	.0	.0	.0
	ALTO	2.1	3.7	.0	.0	.0	.0	.0	.0	.0	.0	.0	.0
SOCIOECONOMICO	MEDIO ALTO	18.6	18.5	17.1	.0	.0	100.0	.0	.0	.0	.0	.0	.0
	MEDIO BAJO	59.8	61.1	61.0	.0	.0	.0	.0	.0	.0	.0	.0	.0
	BAJO	19.6	16.7	22.0	.0	.0	.0	.0	.0	.0	100.0	.0	.0
	POBREZA EXTREMA	.0	.0	.0	.0	.0	.0	.0	.0	.0	.0	.0	.0

Nota: El número total es mayor a la suma por tipo de droga, debido a la falta de registro.  
Fuente: SISVEA -Centros de Integración Juvenil, 2008.



SALUD

CENAVECE  
EPIDEMIOLOGIA

Perfil Sociodemográfico de la Población que acudió a Centros de Integración Juvenil según Droga de Impacto, 2008

CARACTERISTICAS		DROGA DE IMPACTO											
		GLOBAL	TABACO	ALCOHOL	MARIGUANA	COCAÍNA	INHALABLES	ESTIMUL	DE	ALUCINO	DEPRES	OPIACEO	OTRAS
		N=107	n=34	n=56	n=5	n=6	n=2	n=0	n=1	n=1	n=2	n=0	n=0
SEXO	MASCULINO	55.1	55.9	57.1	20.0	50.0	100.0	.0	.0	100.0	50.0	.0	.0
	FEMENINO	44.9	44.1	42.9	80.0	50.0	.0	.0	100.0	.0	50.0	.0	.0
EDAD ACTUAL	9 Ó MENOS	.0	.0	.0	.0	.0	.0	.0	.0	.0	.0	.0	.0
	10-14	30.2	32.4	27.3	40.0	16.7	100.0	.0	.0	.0	50.0	.0	.0
	15-19	25.5	20.6	25.5	40.0	33.3	.0	.0	100.0	.0	50.0	.0	.0
	20-24	9.4	14.7	7.3	.0	.0	.0	.0	.0	100.0	.0	.0	.0
	25-29	6.6	11.8	3.6	.0	16.7	.0	.0	.0	.0	.0	.0	.0
	30-34	8.5	5.9	7.3	20.0	33.3	.0	.0	.0	.0	.0	.0	.0
	35 Y MAS	19.8	14.7	29.1	.0	.0	.0	.0	.0	.0	.0	.0	.0
ESTADO CIVIL	SOLTERO	60.7	64.7	57.1	80.0	50.0	100.0	.0	.0	100.0	50.0	.0	.0
	CASADO	22.4	26.5	23.2	.0	16.7	.0	.0	.0	.0	50.0	.0	.0
	U. LIBRE	9.3	2.9	12.5	20.0	.0	.0	.0	100.0	.0	.0	.0	.0
	SEPARADO	2.8	2.9	.0	.0	33.3	.0	.0	.0	.0	.0	.0	.0
	DIVORCIADO	.0	.0	.0	.0	.0	.0	.0	.0	.0	.0	.0	.0
	VIUDO	1.9	.0	3.6	.0	.0	.0	.0	.0	.0	.0	.0	.0
	NO ESPECIFICA	2.8	2.9	3.6	.0	.0	.0	.0	.0	.0	.0	.0	.0
ESCOLARIDAD	SIN ESTUDIOS NO SABE LEER NI ESCRIBIR	.0	.0	.0	.0	.0	.0	.0	.0	.0	.0	.0	.0
	SIN ESTUDIOS SABE LEER Y ESCRIBIR	1.0	.0	1.8	.0	.0	.0	.0	.0	.0	.0	.0	.0
	PRIMARIA	10.6	12.5	7.3	20.0	16.7	.0	.0	.0	.0	50.0	.0	.0
	SECUNDARIA	58.7	53.1	65.5	40.0	50.0	100.0	.0	100.0	.0	.0	.0	.0
	TECNICO O COMERCIAL	4.8	3.1	5.5	.0	16.7	.0	.0	.0	.0	.0	.0	.0
	BACHILLERATO	14.4	12.5	12.7	40.0	16.7	.0	.0	.0	100.0	.0	.0	.0
	LICENCIATURA	9.6	18.8	5.5	.0	.0	.0	.0	.0	.0	50.0	.0	.0
	POSGRADO	1.0	.0	1.8	.0	.0	.0	.0	.0	.0	.0	.0	.0
OCUPACION	ESTUDIANTE	37.6	31.0	40.0	60.0	16.7	100.0	.0	.0	.0	50.0	.0	.0
	ESTUDIA Y TRABAJA	4.0	6.9	1.8	.0	16.7	.0	.0	.0	.0	.0	.0	.0
	LABORAL ESTABLE	25.7	27.6	29.1	.0	16.7	.0	.0	.0	.0	50.0	.0	.0
	LABORAL INESTABLE	6.9	10.3	5.5	20.0	.0	.0	.0	.0	.0	.0	.0	.0
	DESEMPLEADO	4.0	.0	3.6	.0	16.7	.0	.0	.0	100.0	.0	.0	.0
	DESOCUPADO	7.9	10.3	5.5	.0	16.7	.0	.0	100.0	.0	.0	.0	.0
	HOGAR	13.9	13.8	14.5	20.0	16.7	.0	.0	.0	.0	.0	.0	.0
	PENSIONADO	.0	.0	.0	.0	.0	.0	.0	.0	.0	.0	.0	.0
NIVEL SOCIOECONOMICO	ALTO	2.1	3.4	1.9	.0	.0	.0	.0	.0	.0	.0	.0	.0
	MEDIO ALTO	18.8	34.5	13.5	20.0	.0	.0	.0	.0	.0	.0	.0	.0
	MEDIO BAJO	59.4	44.8	69.2	40.0	40.0	100.0	.0	100.0	100.0	.0	.0	.0
	BAJO	19.8	17.2	15.4	40.0	60.0	.0	.0	.0	.0	100.0	.0	.0
	POBREZA EXTREMA	.0	.0	.0	.0	.0	.0	.0	.0	.0	.0	.0	.0

Nota: El número total es mayor a la suma por tipo de droga, debido a la falta de registro.

Fuente: SISVEA -Centros de Integración Juvenil, 2008.



**SALUD**

CENAVECE  
EPIDEMIOLOGIA

# Sistema de Vigilancia Epidemiológica de las Adicciones



***INFORME 2008***

***COAHUILA***



SALUD

CENAVECE  
EPIDEMIOLOGIA

# Sistema de Vigilancia Epidemiológica de las Adicciones



***CENTROS DE TRATAMIENTO***



SALUD

CENAVECE  
EPIDEMIOLOGIA

Perfil sociodemográfico de la población que acude a los Centros de Tratamiento No Gubernamentales según Droga de Impacto, 2008  
Coahuila

CARACTERISTICAS		Droga de Impacto										
		GLOBAL	ALCOHOL	MARIJUANA	INHALABLES	HEROINA	OTROS OPIACEOS	COCAINA Y DERIVADOS	DEPRESORES DEL SNC	OTRAS DROGAS	METANFETAMINAS	TABACO
		n=552	n=136	n=68	n=51	n=43	n=1	n=215	n=11	n=14	n=12	n=1
SEXO	MASCULINO	88.9	88.2	97.1	74.5	93.0	100.0	91.2	81.8	78.6	83.3	.0
	FEMENINO	11.1	11.8	2.9	25.5	7.0	.0	8.8	18.2	21.4	16.7	100.0
EDAD	14 AÑOS O MENOS	3.3	1.5	7.4	13.7	.0	.0	.9	.0	.0	8.3	100.0
	15-19 AÑOS	22.1	10.3	41.2	37.3	14.0	.0	22.3	27.3	21.4	8.3	.0
	20-24 AÑOS	18.7	11.0	16.2	11.8	16.3	.0	27.4	27.3	.0	16.7	.0
	25-29 AÑOS	19.7	14.0	20.6	7.8	27.9	100.0	22.3	9.1	35.7	41.7	.0
	30-34 AÑOS	12.1	11.8	4.4	11.8	23.3	.0	11.6	9.1	21.4	25.0	.0
	35 AÑOS O MAS	24.1	51.5	10.3	17.6	18.6	.0	15.3	27.3	21.4	.0	.0
ESCOLARIDAD	NO FUE A LA ESCUELA	8.5	11.0	4.4	21.6	16.3	.0	4.7	.0	7.1	.0	.0
	PRIMARIA	27.7	30.1	35.3	41.2	23.3	.0	21.9	18.2	28.6	33.3	.0
	TECNICO POST-PRIMARIA	2.0	2.9	1.5	.0	2.3	.0	1.4	18.2	.0	.0	.0
	SECUNDARIA O PREVOCACIONAL	37.0	24.3	42.6	33.3	48.8	.0	41.4	36.4	42.9	33.3	100.0
	TECNICO POST-SECUNDARIA	2.9	2.2	2.9	.0	2.3	.0	4.2	.0	7.1	.0	.0
	PREPARATORIA O VOCACIONAL	15.0	17.6	11.8	3.9	7.0	100.0	18.1	27.3	7.1	16.7	.0
	LICENCIATURA	6.9	11.8	1.5	.0	.0	.0	8.4	.0	7.1	16.7	.0
	POSGRADO	.0	.0	.0	.0	.0	.0	.0	.0	.0	.0	.0
	CASADO	19.9	32.4	20.6	5.9	18.6	.0	17.7	.0	21.4	.0	.0
ESTADO CIVIL	SOLTERO	53.3	32.4	67.6	70.6	55.8	100.0	57.7	63.6	35.7	50.0	100.0
	DIVORCIADO	4.9	7.4	1.5	.0	7.0	.0	4.7	9.1	.0	16.7	.0
	SEPARADO	9.4	12.5	5.9	11.8	4.7	.0	7.4	9.1	28.6	16.7	.0
	VIUDO	1.4	3.7	.0	.0	4.7	.0	.5	.0	.0	.0	.0
	UNION LIBRE	11.1	11.8	4.4	11.8	9.3	.0	12.1	18.2	14.3	16.7	.0
SITUACION LABORAL	ESTUDIANTE	6.0	4.4	11.8	11.8	.0	.0	5.1	.0	7.1	8.3	.0
	DESEMPLEADO	38.9	46.3	27.9	35.3	62.8	100.0	34.0	63.6	21.4	33.3	.0
	DESOCUPADO	14.1	8.8	22.1	19.6	18.6	.0	13.5	9.1	14.3	8.3	.0
	TRABAJO FIJO	22.6	25.7	22.1	11.8	11.6	.0	25.1	9.1	35.7	25.0	100.0
	TRABAJO OCASIONAL	15.9	12.5	14.7	17.6	4.7	.0	20.0	9.1	21.4	25.0	.0
	AMA DE CASA	1.6	.7	1.5	.0	2.3	.0	2.3	9.1	.0	.0	.0
ACUDIO A ESTE CENTRO EN FORMA	JUBILADO	.7	1.5	.0	3.9	.0	.0	.0	.0	.0	.0	.0
	VOLUNTARIO	51.6	53.7	32.4	31.4	60.5	100.0	60.0	36.4	71.4	33.3	.0
	LO LLEVARON AMIGOS O FAMILIARES	42.0	40.4	57.4	62.7	32.6	.0	35.8	54.5	14.3	50.0	100.0
	POR INDICACION LEGAL	1.8	.7	7.4	.0	7.0	.0	.5	.0	.0	.0	.0
	POR INDICACION MEDICA	.2	.0	.0	.0	.0	.0	.5	.0	.0	.0	.0
OTROS	4.3	5.1	2.9	5.9	.0	.0	3.3	9.1	14.3	16.7	.0	

Inhalables (adhesivos, aerosoles, anestésicos, solventes y gases, limpiadores y otros nitratos (amilo, butilo, isobutilo)).

Alucinógenos (LSD, DET, DMT, DOB, DOM, STP, PCP, mesalina, psicobina, psicocina, belladona, mandrágora y datura).

Otros opiáceos (opio o morfina y derivados).

Cocaína y derivados (clorhidrato de cocaína, cocaína base (crack) y basuco).

Depresores del SNC (benzodiazepinas, barbitúricos, otros compuestos y flunitrazepam).

Otras drogas (antihistamínicos, metilfenidato y anfetamínicos, anorexígenos, anticolinérgicos/antiespasmódicos, antiparkinsonianos, antidepressivos, fenotiazinas, otros psicotrópicos (fenitoínas, valproico, iminoestilbenos) y ríofeno).

Metanfetaminas (cristal).

Fuente: SISVEA -Centros de Tratamiento No Gubernamentales, 2008.



**SALUD**

**CENAVECE**  
EPIDEMIOLOGIA

**Patrón de consumo de la población que acude a Centros de Tratamiento No Gubernamentales según Droga de Impacto, 2008**  
Coahuila

CARACTERISTICAS		Droga de Impacto										
		GLOBAL	ALCOHOL	MARIGUANA	INHALABLES	HEROINA	OTROS OPIACEOS	COCAINA Y DERIVADOS	DEPRESORES DEL SNC	OTRAS DROGAS	METANFETAMINAS	TABACO
		n=552	n=136	n=68	n=51	n=43	n=1	n=215	n=11	n=14	n=12	n=1
FRECUENCIA ACTUAL	DIARIO	71.7	69.9	82.4	78.4	97.7	100.0	61.9	100.0	78.6	50.0	100.0
	2 - 3 VECES POR SEMANA	9.1	8.8	5.9	7.8	.0	.0	12.6	.0	7.1	16.7	.0
	1 VEZ POR SEMANA	15.2	19.1	10.3	7.8	.0	.0	20.5	.0	7.1	16.7	.0
	1 A 3 VECES AL MES	2.9	2.2	.0	3.9	2.3	.0	3.3	.0	7.1	16.7	.0
	1 A 11 VECES AL AÑO	1.1	.0	1.5	2.0	.0	.0	1.9	.0	.0	.0	.0
EDAD DE INICIO	9 AÑOS O MENOS	2.2	.7	7.4	2.0	.0	.0	1.9	.0	7.1	.0	.0
	10-14 AÑOS	46.9	38.2	55.9	64.7	58.1	100.0	40.0	63.6	50.0	75.0	100.0
	15-19 AÑOS	38.4	41.2	32.4	23.5	27.9	.0	48.4	9.1	21.4	16.7	.0
	20-24 AÑOS	6.7	11.0	4.4	3.9	9.3	.0	5.1	9.1	.0	8.3	.0
	25-29 AÑOS	3.3	5.1	.0	2.0	4.7	.0	2.3	9.1	14.3	.0	.0
	30-34 AÑOS	.9	1.5	.0	.0	.0	.0	.9	.0	7.1	.0	.0
	35 AÑOS O MAS	1.6	2.2	.0	3.9	.0	.0	1.4	9.1	.0	.0	.0
DROGA DE INICIO	ALCOHOL	42.4	89.7	13.2	15.7	11.6	100.0	37.2	18.2	21.4	33.3	.0
	MARIGUANA	23.2	2.9	63.2	17.6	23.3	.0	25.6	9.1	14.3	33.3	.0
	INHALABLES	15.9	4.4	14.7	62.7	16.3	.0	11.6	18.2	28.6	16.7	.0
	ALUICINOGENOS	.0	.0	.0	.0	.0	.0	.0	.0	.0	.0	.0
	HEROINA	2.5	.0	.0	.0	32.6	.0	.0	.0	.0	.0	.0
	OTROS OPIACEOS	.0	.0	.0	.0	.0	.0	.0	.0	.0	.0	.0
	COCAINA Y DERIVADOS	8.5	.0	2.9	2.0	2.3	.0	19.1	.0	14.3	.0	.0
	DEPRESORES DEL SNC	3.1	.7	.0	.0	11.6	.0	2.8	45.5	.0	.0	.0
	OTRAS DROGAS	.9	.0	1.5	2.0	.0	.0	.5	.0	14.3	.0	.0
	METANFETAMINAS	.5	.0	.0	.0	2.3	.0	.0	9.1	.0	8.3	.0
	TABACO	2.9	2.2	4.4	.0	.0	.0	3.3	.0	7.1	8.3	100.0

Inhalables (adhesivos, aerosoles, anestésicos, solventes y gases, limpiadores y otros nitritos (amilo, butilo, isobutilo)).

Alucinógenos (LSD, DET, DMT, DOB, DOM, STP, PCP, mescalina, psicobina, psicocina, belladona, mandrágora y datura).

Otros opiáceos (opio o morfina y derivados).

Cocaína y derivados (clorhidrato de cocaína, cocaína base (crack) y basuco).

Depresores del SNC (benzodiazepinas, barbitúricos, otros compuestos y flunitrazepam).

Otras drogas (antihistamínicos, metilfenidato y anfetamínicos, anorexígenos, anticolinérgicos/antiespasmódicos, antiparkinsonianos, antidepressivos, fenotiazinas, otros psicotrópicos (fenitoínas, valproico, iminoestilbenos) y refractyl ofeno).

Metanfetaminas (cristal).

Fuente: SISVEA -Centros de Tratamiento No Gubernamentales, 2008.



**SALUD**

**CENAVECE**  
EPIDEMIOLOGIA

**Características sociodemográficas de pacientes que acuden a Centros de Tratamiento No Gubernamentales (ONG's) según Droga de Inicio, 2008  
Coahuila**

CARACTERISTICAS		DROGA DE INICIO									
		GLOBAL	ALCOHOL	MARIGUANA	INHALABLES	HEROINA	COCAINA Y DERIVADOS	DEPRESORES DEL SNC	OTRAS DROGAS	METANFETAMINAS	TABACO
		n=552	n=234	n=128	n=88	n=14	n=47	n=17	n=5	n=3	n=16
SEXO	MASCULINO	88.9	88.0	98.4	84.1	92.9	87.2	76.5	40.0	100.0	81.3
	FEMENINO	11.1	12.0	1.6	15.9	7.1	12.8	23.5	60.0	.0	18.8
EDAD	14 AÑOS O MENOS	3.3	1.7	1.6	10.2	.0	.0	.0	.0	.0	18.8
	15-19 AÑOS	22.1	10.7	30.5	33.0	7.1	36.2	11.8	60.0	33.3	31.3
	20-24 AÑOS	18.7	18.8	25.8	14.8	.0	17.0	11.8	.0	.0	18.8
	25-29 AÑOS	19.7	18.4	22.7	13.6	50.0	19.1	17.6	20.0	66.7	18.8
	30-34 AÑOS	12.1	11.5	7.0	18.2	21.4	12.8	17.6	20.0	.0	12.5
	35 AÑOS O MAS	24.1	38.9	12.5	10.2	21.4	14.9	41.2	.0	.0	.0
ESCOLARIDAD	NO FUE A LA ESCUELA	8.5	8.5	4.7	12.5	21.4	8.5	17.6	.0	.0	.0
	PRIMARIA	27.7	21.8	32.8	38.6	28.6	27.7	17.6	40.0	100.0	6.3
	TECNICO POST-PRIMARIA	2.0	2.6	1.6	.0	.0	2.1	11.8	.0	.0	.0
	SECUNDARIA O PREVOCACIONAL	37.0	29.9	46.9	43.2	50.0	29.8	35.3	20.0	.0	50.0
	TECNICO POST-SECUNDARIA	2.9	4.3	1.6	.0	.0	4.3	.0	20.0	.0	6.3
	PREPARATORIA O VOCACIONAL	15.0	20.1	10.9	4.5	.0	19.1	17.6	20.0	.0	31.3
	LICENCIATURA	6.9	12.8	1.6	1.1	.0	8.5	.0	.0	.0	6.3
	POSGRADO	.0	.0	.0	.0	.0	.0	.0	.0	.0	.0
ESTADO CIVIL	SOLTERO	53.3	39.7	64.1	64.8	57.1	63.8	47.1	60.0	66.7	68.8
	CASADO	19.9	27.8	19.5	11.4	7.1	8.5	23.5	20.0	.0	.0
	DIVORCIADO	4.9	7.7	2.3	2.3	7.1	6.4	.0	.0	.0	.0
	SEPARADO	9.4	12.8	3.9	5.7	.0	12.8	11.8	.0	.0	25.0
	VIUDO	1.4	2.1	.8	.0	7.1	.0	5.9	.0	.0	.0
	UNION LIBRE	11.1	9.8	9.4	15.9	21.4	8.5	11.8	20.0	33.3	6.3
EDAD DE INICIO	9 AÑOS O MENOS	2.2	1.3	3.1	5.7	.0	.0	.0	.0	.0	.0
	10-14 AÑOS	46.9	35.0	62.5	63.6	35.7	19.1	70.6	40.0	33.3	75.0
	15-19 AÑOS	38.4	46.2	32.0	26.1	28.6	55.3	17.6	60.0	.0	25.0
	20-24 AÑOS	6.7	9.8	2.3	1.1	21.4	8.5	5.9	.0	66.7	.0
	25-29 AÑOS	3.3	5.1	.0	.0	14.3	6.4	5.9	.0	.0	.0
	30-34 AÑOS	.9	.9	.0	1.1	.0	4.3	.0	.0	.0	.0
FRECUENCIA DE INICIO	35 AÑOS O MAS	1.6	1.7	.0	2.3	.0	6.4	.0	.0	.0	.0
	DIARIO	61.1	42.3	81.3	70.5	100.0	55.3	88.2	80.0	33.3	75.0
	2 -3 VECES POR SEMANA	11.2	11.1	9.4	15.9	.0	10.6	5.9	20.0	33.3	12.5
	1 VEZ POR SEMANA	22.3	37.6	7.0	9.1	.0	29.8	5.9	.0	33.3	12.5
	1 A 3 VECES AL MES	4.5	8.5	1.6	2.3	.0	2.1	.0	.0	.0	.0
	1 A 11 VECES AL AÑO	.9	.4	.8	2.3	.0	2.1	.0	.0	.0	.0

Inhalables (adhesivos, aerosoles, anestésicos, solventes y gases, limpiadores y otros nitratos (amilo, butilo, isobutilo)).

Alucinogenos (LSD, DET, DMT, DOB, DOM, STP, PCP, mescalina, psilocibina, psilocina, belladona, mandrágora y datura).

Otros opiáceos (opio o morfina y derivados).

Cocaína y derivados (clorhidrato de cocaína, cocaína base (crack) y basuco).

Depresores del SNC (benzodiazepinas, barbitúricos, otros compuestos y flunitrazepam).

Otras drogas (antihistamínicos, metilfenidato y anfetamínicos, anorexígenos, anticolinérgicos/antiespasmódicos, antiparkinsonianos, antidepresivos, fenotiazinas, otros psicotrópicos (fenitoínas, valproico, iminoestilbenos) y refractyl ofteno).

Metanfetaminas (cristal).

Fuente: SISVEA -Centros de Tratamiento No Gubernamentales, 2008.



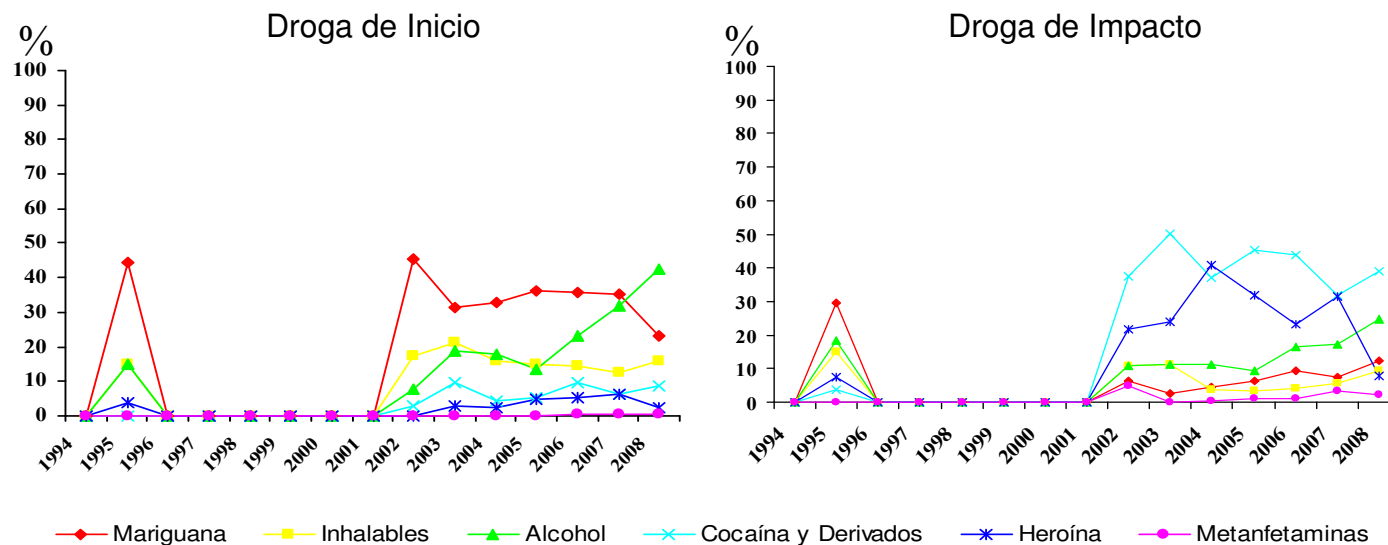


SALUD

CENAVECE  
EPIDEMIOLOGIA

Comparación entre la droga de inicio y la droga de impacto reportada por los pacientes que acuden a los Centros de Tratamiento No Gubernamentales (ONG's) 1994 - 2008

### Coahuila



Inhalables (adhesivos, aerosoles, anestésicos, solventes y gases, limpiadores y otros nitritos (amilo, butilo, isobutilo)).  
Cocaína y derivados (clorhidrato de cocaína, cocaína base (crack) y basuco).  
Metanfetaminas (cristal).  
Fuente: SISVEA -Centros de Tratamiento No Gubernamentales, 1994-2008.



SALUD

CENAVECE  
EPIDEMIOLOGIA

# Sistema de Vigilancia Epidemiológica de las Adicciones



***CONSEJO TUTELAR DE MENORES***



**SALUD**

**CENAVECE**  
EPIDEMIOLOGIA

**Características sociales y tipo de infracción cometida por los menores infractores usuarios de drogas 2008**  
Coahuila

CARACTERISTICAS		GLOBAL	MARIGUANA	INHALABLES	COCAINA Y DERIVADOS	
		n=12	n=2	n=3	n=1	
SEXO	MASCULINO	100.0	100.0	100.0	100.0	
	FEMENINO	.0	.0	.0	.0	
EDAD	5 - 9 AÑOS	.0	.0	.0	.0	
	10 - 14 AÑOS	25.0	.0	.0	.0	
	15 - 18 AÑOS	75.0	100.0	100.0	100.0	
ESCOLARIDAD	PRIMARIA	33.3	.0	.0	.0	
	SECUNDARIA	58.3	50.0	66.7	100.0	
	PREPA	8.3	50.0	33.3	.0	
	LICENCIATURA O POSGRADO	.0	.0	.0	.0	
OCUPACION	NO ESTUDIO	.0	.0	.0	.0	
	ESTUDIANTE	16.7	.0	.0	.0	
	EMPLEADO	16.7	100.0	66.7	100.0	
	SUBEMPLEADO	50.0	.0	33.3	.0	
USA TATUAJES	HOGAR	.0	.0	.0	.0	
	NINGUNA	16.7	.0	.0	.0	
	SI	8.3	.0	.0	.0	
HA PERTENECIDO A UNA BANDA	NO	91.7	100.0	100.0	100.0	
	SI	16.7	.0	.0	.0	
INFRACCION BAJO INTOXICACION	NO	83.3	100.0	100.0	100.0	
	SI	.0	.0	.0	.0	
TIPO DE INFRACCION	ROBO	100.0	100.0	100.0	100.0	
	VIOLACION	25.0	.0	.0	.0	
	HOMICIDIO	8.3	.0	33.3	.0	
	LESIONES A TERCEROS	.0	.0	.0	.0	
	DAÑOS EN PROPIEDAD AJENA	.0	.0	.0	.0	
	SECUESTRO	.0	.0	.0	.0	
	DELITOS CONTRA LA SALUD	.0	.0	.0	.0	
	CONSUMO DE DROGAS	.0	.0	.0	.0	
	PORTACION DE ARMA	75.0	100.0	100.0	100.0	
	OTROS	.0	.0	.0	.0	
	LUGAR DE LA INFRACCION	VIA PUBLICA	50.0	.0	33.3	.0
		HOGAR	50.0	100.0	66.7	100.0
TRABAJO		.0	.0	.0	.0	
ESCUELA		.0	.0	.0	.0	
AEREOPUERTO INTERNACIONAL (ADUANA)		.0	.0	.0	.0	
LUGAR DE RECREO		.0	.0	.0	.0	
OTRO	.0	.0	.0	.0		

Fuente: SISVEA, Consejo Tutelar de Menores, 2008



**SALUD**

CENAVECE  
EPIDEMIOLOGIA

# Sistema de Vigilancia Epidemiológica de las Adicciones



***FORENSE***



**SALUD**

**CENAVECE**  
EPIDEMIOLOGIA

**Tipo de muerte bajo intoxicación según droga 2008**  
Coahuila

CARACTERISTICAS		GLOBAL	ALCOHOL	DEPRESORES DEL SNC	COCAINA Y DERIVADOS	MARIGUANA	OTROS OPIACEOS
		n=12	n=12	n=0	n=0	n=0	n=0
SEXO	MASCULINO	100.0	100.0	.0	.0	.0	.0
	FEMENINO	.0	.0	.0	.0	.0	.0
EDAD	5 - 9 AÑOS	.0	.0	.0	.0	.0	.0
	10 - 14 AÑOS	.0	.0	.0	.0	.0	.0
	15 - 19 AÑOS	16.7	16.7	.0	.0	.0	.0
	20 - 24 AÑOS	33.3	33.3	.0	.0	.0	.0
	25 - 29 AÑOS	.0	.0	.0	.0	.0	.0
	30 - 34 AÑOS	33.3	33.3	.0	.0	.0	.0
	35 - 39 AÑOS	.0	.0	.0	.0	.0	.0
	40 AÑOS O MÁS	16.7	16.7	.0	.0	.0	.0
CAUSA DE MUERTE	ATROPELLADO	8.3	8.3	.0	.0	.0	.0
	CHOQUE DE VEHICULO DE MOTOR	.0	.0	.0	.0	.0	.0
	CAIDA	.0	.0	.0	.0	.0	.0
	ELECTROCUTADO	.0	.0	.0	.0	.0	.0
	QUEMADO	.0	.0	.0	.0	.0	.0
	GOLPE POR OBJETO CONTUNDENTE	.0	.0	.0	.0	.0	.0
	ASFIXIA	.0	.0	.0	.0	.0	.0
	APLASTAMIENTO	.0	.0	.0	.0	.0	.0
	ARMA DE FUEGO	33.3	33.3	.0	.0	.0	.0
	ARMA BLANCA (PUNZO CORTANTE)	16.7	16.7	.0	.0	.0	.0
	VIOLACION	.0	.0	.0	.0	.0	.0
	INTOXICADO	.0	.0	.0	.0	.0	.0
	ENVENENADO	.0	.0	.0	.0	.0	.0
	OTROS	41.7	41.7	.0	.0	.0	.0
	LUGAR DONDE OCURRIO LA CAUSA DE MUERTE	TRANSITO	8.3	8.3	.0	.0	.0
HOGAR		50.0	50.0	.0	.0	.0	.0
VIA PUBLICA		41.7	41.7	.0	.0	.0	.0
BAÑOS PUBLICOS		.0	.0	.0	.0	.0	.0
AREAS ESCOLARES		.0	.0	.0	.0	.0	.0
LUGARES DE RECREO		.0	.0	.0	.0	.0	.0
TRABAJO		.0	.0	.0	.0	.0	.0
ARES DE SERVICIO		.0	.0	.0	.0	.0	.0
OTROS	.0	.0	.0	.0	.0	.0	

N=352 "MUERTES REGISTRADAS".

Otros opiáceos (opio o morfina y derivados).

Cocaína y derivados (clorhidrato de cocaína, cocaína base (crack) y basuco).

Depresores del SNC (benzodiazepinas, barbitúricos, otros compuestos y flunitrazepam).

Fuente: SISVEA, Servicios Médico Forense, 2008



**SALUD**

CENAVECE  
EPIDEMIOLOGIA

# Sistema de Vigilancia Epidemiológica de las Adicciones



***CENTROS DE INTEGRACION JUVENIL***



SALUD

CENAVECE  
EPIDEMIOLOGIA

Perfil Sociodemográfico de la Población que acudió a Centros de Integración Juvenil según Droga de Inicio, 2008

CARACTERISTICAS	DROGA DE INICIO												
	GLOBAL	TABACO	ALCOHOL	MARIGUANA	COCAÍNA	INHALABLES	ESTIMULANTE	DE DISEÑO	ALUCINOGENAS	DEPRESORES	OPIACEOS	OTRAS	
	N=790	n=501	n=194	n=41	n=5	n=47	n=0	n=0	n=0	n=2	n=0	n=0	
SEXO	MASCULINO	80.0	83.0	72.2	90.2	60.0	72.3	.0	.0	.0	100.0	.0	.0
	FEMENINO	20.0	17.0	27.8	9.8	40.0	27.7	.0	.0	.0	.0	.0	.0
EDAD ACTUAL	9 Ó MENOS	.0	.0	.0	.0	.0	.0	.0	.0	.0	.0	.0	.0
	10-14	24.6	23.6	24.2	12.2	40.0	44.7	.0	.0	.0	50.0	.0	.0
	15-19	31.9	31.7	37.1	26.8	40.0	17.0	.0	.0	.0	.0	.0	.0
	20-24	13.0	12.6	11.9	22.0	.0	17.0	.0	.0	.0	.0	.0	.0
	25-29	10.6	10.2	7.7	22.0	20.0	14.9	.0	.0	.0	50.0	.0	.0
	30-34	7.5	7.8	7.7	9.8	.0	2.1	.0	.0	.0	.0	.0	.0
	35 Y MAS	12.4	14.2	11.3	7.3	.0	4.3	.0	.0	.0	.0	.0	.0
	ESTADO CIVIL	SOLTERO	64.7	62.5	68.6	58.5	80.0	76.6	.0	.0	.0	50.0	.0
	CASADO	14.3	15.4	11.9	22.0	.0	6.4	.0	.0	.0	50.0	.0	.0
	U. LIBRE	9.1	9.6	7.7	7.3	20.0	10.6	.0	.0	.0	.0	.0	.0
	SEPARADO	8.6	9.0	8.2	12.2	.0	4.3	.0	.0	.0	.0	.0	.0
	DIVORCIADO	1.4	1.2	2.6	.0	.0	.0	.0	.0	.0	.0	.0	.0
	VIUDO	.3	.4	.0	.0	.0	.0	.0	.0	.0	.0	.0	.0
ESCOLARIDAD	NO ESPECIFICA	1.6	2.0	1.0	.0	.0	2.1	.0	.0	.0	.0	.0	.0
	SIN ESTUDIOS NO SABE LEER NI ESCRIBIR	1.0	.8	.5	.0	.0	6.4	.0	.0	.0	.0	.0	.0
	SIN ESTUDIOS SABE LEER Y ESCRIBIR	.5	.6	.0	.0	.0	2.1	.0	.0	.0	.0	.0	.0
	PRIMARIA	11.5	12.0	8.4	7.3	25.0	21.3	.0	.0	.0	.0	.0	.0
	SECUNDARIA	58.0	58.5	56.0	61.0	50.0	57.4	.0	.0	.0	100.0	.0	.0
	TECNICO O COMERCIAL	4.1	3.8	4.7	4.9	25.0	2.1	.0	.0	.0	.0	.0	.0
	BACHILLERATO	17.2	16.6	20.9	17.1	.0	10.6	.0	.0	.0	.0	.0	.0
	LICENCIATURA	7.5	7.6	8.9	9.8	.0	.0	.0	.0	.0	.0	.0	.0
OCUPACION	POSGRADO	.1	.0	.5	.0	.0	.0	.0	.0	.0	.0	.0	.0
	ESTUDIANTE	35.3	32.4	44.3	25.0	20.0	37.8	.0	.0	.0	50.0	.0	.0
	ESTUDIA Y TRABAJA	3.2	2.5	5.7	2.5	.0	2.2	.0	.0	.0	.0	.0	.0
	LABORAL ESTABLE	20.6	22.0	17.2	25.0	20.0	15.6	.0	.0	.0	50.0	.0	.0
	LABORAL INESTABLE	14.3	15.6	8.9	20.0	20.0	17.8	.0	.0	.0	.0	.0	.0
	DESEMPLEADO	6.6	7.6	6.3	2.5	.0	2.2	.0	.0	.0	.0	.0	.0
	DESOCUPADO	15.7	15.6	13.5	22.5	40.0	17.8	.0	.0	.0	.0	.0	.0
	HOGAR	3.9	3.7	4.2	2.5	.0	6.7	.0	.0	.0	.0	.0	.0
	PENSIONADO	.4	.6	.0	.0	.0	.0	.0	.0	.0	.0	.0	.0
NIVEL SOCIOECONOMICO	ALTO	1.2	1.2	1.1	.0	.0	2.2	.0	.0	.0	.0	.0	.0
	MEDIO ALTO	12.8	13.2	15.3	7.9	.0	4.3	.0	.0	.0	.0	.0	.0
	MEDIO BAJO	59.5	58.5	62.6	60.5	60.0	58.7	.0	.0	.0	.0	.0	.0
	BAJO	25.4	26.1	21.1	31.6	40.0	26.1	.0	.0	.0	100.0	.0	.0
	POBREZA EXTREMA	1.2	1.0	.0	.0	.0	8.7	.0	.0	.0	.0	.0	.0

Nota: El número total es mayor a la suma por tipo de droga, debido a la falta de registro.  
Fuente: SISVEA -Centros de Integración Juvenil, 2008.



SALUD

CENAVECE  
EPIDEMIOLOGIA

Perfil Sociodemográfico de la Población que acudió a Centros de Integración Juvenil según Droga de Impacto, 2008

CARACTERISTICAS		DROGA DE IMPACTO											
		GLOBAL	TABACO	ALCOHOL	MARIJUANA	COCAÍNA	INHALABLES	ESTIMULANTES	DE DISEÑO	ALUCINOGENAS	DEPRESORES	OPIACEOS	OTRAS
		N=704	n=82	n=155	n=99	n=193	n=157	n=9	n=1	n=1	n=6	n=0	n=1
SEXO	MASCULINO	82.5	74.4	83.2	91.9	86.0	78.3	77.8	.0	100.0	33.3	.0	100.0
	FEMENINO	17.5	25.6	16.8	8.1	14.0	21.7	22.2	100.0	.0	66.7	.0	.0
EDAD ACTUAL	9 Ó MENOS	.0	.0	.0	.0	.0	.0	.0	.0	.0	.0	.0	.0
	10-14	22.0	31.7	12.9	25.3	4.1	47.1	.0	100.0	.0	16.7	.0	.0
	15-19	32.4	26.8	31.0	47.5	21.2	39.5	33.3	.0	100.0	50.0	.0	100.0
	20-24	14.3	4.9	11.6	13.1	26.9	8.9	.0	.0	.0	.0	.0	.0
	25-29	11.1	4.9	11.6	8.1	20.7	4.5	11.1	.0	.0	.0	.0	.0
	30-34	7.7	7.3	11.6	2.0	13.5	.0	11.1	.0	.0	16.7	.0	.0
ESTADO CIVIL	35 Y MAS	12.5	24.4	21.3	4.0	13.5	.0	44.4	.0	.0	16.7	.0	.0
	SOLTERO	63.5	63.4	53.5	85.9	40.4	87.9	22.2	100.0	100.0	100.0	.0	100.0
	CASADO	15.2	13.4	22.6	1.0	26.4	1.9	66.7	.0	.0	.0	.0	.0
	U. LIBRE	8.8	6.1	8.4	8.1	15.0	3.8	11.1	.0	.0	.0	.0	.0
	SEPARADO	9.1	6.1	12.9	5.1	14.0	4.5	.0	.0	.0	.0	.0	.0
	DIVORCIADO	1.6	4.9	1.3	.0	2.6	.0	.0	.0	.0	.0	.0	.0
ESCOLARIDAD	VIUDO	.1	1.2	.0	.0	.0	.0	.0	.0	.0	.0	.0	.0
	NO ESPECIFICA	1.7	4.9	1.3	.0	1.6	1.9	.0	.0	.0	.0	.0	.0
	SIN ESTUDIOS NO SABE LEER NI ESCRIBIR	.7	.0	.0	2.0	1.1	.6	.0	.0	.0	.0	.0	.0
	SIN ESTUDIOS SABE LEER Y ESCRIBIR	.6	.0	.6	1.0	.5	.6	.0	.0	.0	.0	.0	.0
	PRIMARIA	11.4	9.8	12.3	7.1	11.6	12.8	33.3	.0	.0	16.7	.0	.0
	SECUNDARIA	56.2	53.7	45.2	59.6	49.7	75.6	33.3	100.0	100.0	33.3	.0	100.0
OCUPACION	TECNICO O COMERCIAL	4.4	6.1	5.8	3.0	6.3	.6	11.1	.0	.0	.0	.0	.0
	BACHILLERATO	18.6	18.3	23.2	20.2	21.2	9.0	22.2	.0	.0	50.0	.0	.0
	LICENCIATURA	7.9	12.2	12.3	7.1	9.5	.6	.0	.0	.0	.0	.0	.0
	POSGRADO	.1	.0	.6	.0	.0	.0	.0	.0	.0	.0	.0	.0
	ESTUDIANTE	31.5	43.0	25.3	43.8	7.5	53.6	11.1	100.0	.0	50.0	.0	.0
	ESTUDIA Y TRABAJA	3.6	1.3	5.8	8.3	2.7	1.3	.0	.0	.0	.0	.0	.0
NIVEL SOCIOECONOMICO	LABORAL ESTABLE	21.7	27.8	27.3	8.3	36.0	4.6	33.3	.0	.0	.0	.0	.0
	LABORAL INESTABLE	15.2	11.4	20.1	14.6	19.9	7.2	11.1	.0	.0	16.7	.0	.0
	DESEMPLEADO	7.3	1.3	5.2	7.3	12.9	4.6	11.1	.0	100.0	16.7	.0	.0
	DESOCUPADO	16.6	7.6	11.7	16.7	16.7	25.5	22.2	.0	.0	16.7	.0	100.0
	HOGAR	3.6	5.1	3.9	1.0	4.3	3.3	11.1	.0	.0	.0	.0	.0
	PENSIONADO	.4	2.5	.6	.0	.0	.0	.0	.0	.0	.0	.0	.0
NIVEL SOCIOECONOMICO	ALTO	1.2	.0	2.0	3.2	.5	.6	.0	.0	.0	.0	.0	.0
	MEDIO ALTO	13.9	22.5	17.3	13.7	13.2	9.0	.0	.0	.0	.0	.0	.0
	MEDIO BAJO	59.2	58.8	62.0	57.9	62.1	52.6	77.8	100.0	100.0	50.0	.0	100.0
	BAJO	24.7	18.8	18.7	23.2	23.2	35.9	22.2	.0	.0	50.0	.0	.0
	POBREZA EXTREMA	1.0	.0	.0	2.1	1.1	1.9	.0	.0	.0	.0	.0	.0

Nota: El número total es mayor a la suma por tipo de droga, debido a la falta de registro.  
Fuente: SISVEA -Centros de Integración Juvenil, 2008.





**SALUD**

CENAVECE  
EPIDEMIOLOGIA

# Sistema de Vigilancia Epidemiológica de las Adicciones



***INFORME 2008***

***COLIMA***



SALUD

CENAVECE  
EPIDEMIOLOGIA

# Sistema de Vigilancia Epidemiológica de las Adicciones



***CENTROS DE TRATAMIENTO***



**SALUD**

**CENAVECE**  
EPIDEMIOLOGIA

**Perfil sociodemográfico de la población que acude a los Centros de Tratamiento No Gubernamentales según Droga de Impacto, 2008**  
Colima

CARACTERISTICAS		Droga de Impacto												
		GLOBAL	ALCOHOL	MARIJUANA	INHALABLES	ALUCINOGENOS	HEROINA	OTROS OPIACEOS	COCAINA Y DERIVADOS	DEPRESORES DEL SNC	OTRAS DROGAS	METANFETAMINAS	TABACO	
		n=1014	n=546	n=97	n=22	n=32	n=33	n=1	n=104	n=5	n=4	n=155	n=15	
SEXO	MASCULINO	89.7	92.9	84.5	100.0	87.5	90.9	100.0	94.2	80.0	100.0	80.6	60.0	
	FEMENINO	10.3	7.1	15.5	.0	12.5	9.1	.0	5.8	20.0	.0	19.4	40.0	
EDAD	14 AÑOS O MENOS	2.7	1.3	7.2	.0	.0	3.0	.0	3.8	.0	.0	3.2	20.0	
	15-19 AÑOS	14.4	7.9	33.0	13.6	21.9	21.2	.0	14.4	.0	25.0	21.3	33.3	
	20-24 AÑOS	10.6	5.7	12.4	22.7	21.9	15.2	.0	13.5	40.0	50.0	18.1	6.7	
	25-29 AÑOS	12.8	8.4	14.4	18.2	18.8	15.2	.0	19.2	20.0	.0	21.9	.0	
	30-34 AÑOS	12.7	9.5	9.3	13.6	9.4	21.2	100.0	25.0	.0	.0	17.4	6.7	
	35 AÑOS O MAS	46.8	67.2	23.7	31.8	28.1	24.2	.0	24.0	40.0	25.0	18.1	33.3	
ESCOLARIDAD	NO FUE A LA ESCUELA	7.6	11.1	4.1	13.6	6.3	6.1	.0	2.9	.0	.0	2.0	.0	
	PRIMARIA	41.0	49.4	32.0	36.4	50.0	39.4	.0	29.8	20.0	25.0	25.5	33.3	
	TECNICO POST-PRIMARIA	.7	.7	1.0	.0	.0	3.0	.0	.0	.0	.0	.0	6.7	
	SECUNDARIA O PREVOCACIONAL	33.5	24.2	37.1	50.0	31.3	36.4	.0	49.0	60.0	75.0	48.4	46.7	
	TECNICO POST-SECUNDARIA	1.9	2.8	1.0	.0	.0	6.1	.0	.0	.0	.0	.7	.0	
	PREPARATORIA O VOCACIONAL	12.6	9.6	21.6	.0	9.4	9.1	.0	16.3	.0	.0	19.0	13.3	
	LICENCIATURA	2.6	2.0	3.1	.0	3.1	.0	100.0	1.9	20.0	.0	4.6	.0	
	POSGRADO	.1	.2	.0	.0	.0	.0	.0	.0	.0	.0	.0	.0	
	ESTADO CIVIL	CASADO	19.4	24.7	11.3	4.5	12.5	9.1	100.0	13.5	20.0	25.0	16.9	.0
		SOLTERO	52.3	43.9	63.9	77.3	68.8	54.5	.0	58.7	60.0	75.0	58.4	92.9
DIVORCIADO		5.5	6.3	5.2	.0	3.1	6.1	.0	7.7	.0	.0	2.6	7.1	
SEPARADO		8.2	11.3	5.2	9.1	.0	6.1	.0	4.8	20.0	.0	4.5	.0	
VIUDO		1.3	1.8	.0	.0	.0	3.0	.0	1.0	.0	.0	.6	.0	
SITUACION LABORAL	UNION LIBRE	13.3	12.0	14.4	9.1	15.6	21.2	.0	14.4	.0	.0	16.9	.0	
	ESTUDIANTE	2.5	1.9	3.2	4.8	3.2	.0	.0	4.9	.0	.0	2.0	13.3	
	DESEMPLEADO	22.2	17.7	22.1	28.6	6.5	45.5	100.0	16.7	40.0	75.0	34.6	40.0	
	DESOCUPADO	7.8	6.2	11.6	19.0	9.7	6.1	.0	14.7	.0	.0	5.9	.0	
	TRABAJO FIJO	26.2	26.0	26.3	9.5	25.8	21.2	.0	27.5	20.0	.0	32.7	6.7	
	TRABAJO OCASIONAL	38.0	46.0	31.6	38.1	54.8	24.2	.0	31.4	20.0	25.0	19.6	40.0	
	AMA DE CASA	2.3	1.5	5.3	.0	.0	3.0	.0	2.9	.0	.0	3.9	.0	
ACUDIO A ESTE CENTRO EN FORMA	JUBILADO	.9	.8	.0	.0	.0	.0	.0	2.0	20.0	.0	1.3	.0	
	VOLUNTARIO	37.2	34.5	32.0	40.9	37.5	72.7	100.0	44.2	60.0	75.0	35.7	26.7	
	LO LLEVARON AMIGOS O FAMILIARES	47.9	51.6	48.5	45.5	34.4	21.2	.0	40.4	40.0	25.0	49.4	53.3	
	POR INDICACION LEGAL	10.5	10.6	12.4	4.5	18.8	6.1	.0	8.7	.0	.0	9.7	20.0	
	POR INDICACION MEDICA	.2	.2	.0	.0	.0	.0	.0	1.0	.0	.0	.0	.0	
OTROS	4.2	3.1	7.2	9.1	9.4	.0	.0	5.8	.0	.0	5.2	.0		

Inhalables (adhesivos, aerosoles, anestésicos, solventes y gases, limpiadores y otros nitratos (amilo, butilo, isobutilo)).

Alucinogenos (LSD, DET, DMT, DOB, DOM, STP, PCP, mescalina, psilocibina, psilocina, belladona, mandrágora y datura).

Otros opiáceos (opio o morfina y derivados).

Cocaína y derivados (clorhidrato de cocaína, cocaína base (crack) y basuco).

Depresores del SNC (benzodiacepinas, barbitúricos, otros compuestos y flunitrazepam).

Otras drogas (antihistamínicos, metilfenidato y anfetamínicos, anorexígenos, anticolinérgicos/antiespasmódicos, antiparkinsonianos, antidepresivos, fenotiazinas, otros psicotrópicos (fenitoínas, valproico, iminoestilbenos) y refractil offer

Metanfetaminas (cristal).

Fuente: SISVEA -Centros de Tratamiento No Gubernamentales, 2008.



**SALUD**

**CENAVECE**  
 EPIDEMIOLOGIA

**Patrón de consumo de la población que acude a Centros de Tratamiento No Gubernamentales según Droga de Impacto, 2008  
 Colima**

CARACTERISTICAS		Droga de Impacto											
		GLOBAL	ALCOHOL	MARIGUANA	INHALABLES	ALUCINOGENOS	HEROINA	OTROS OPIACEOS	COCAINA Y DERIVADOS	DEPRESORES DEL SNC	OTRAS DROGAS	METANFETAMINAS	TABACO
		n=1014	n=546	n=97	n=22	n=32	n=33	n=1	n=104	n=5	n=4	n=155	n=15
FRECUENCIA ACTUAL	DIARIO	60.0	58.6	69.1	54.5	56.3	66.7	100.0	53.8	80.0	100.0	58.1	93.3
	2 - 3 VECES POR SEMANA	19.0	22.2	17.5	13.6	18.8	12.1	.0	12.5	20.0	.0	17.4	6.7
	1 VEZ POR SEMANA	14.4	14.3	8.2	18.2	18.8	15.2	.0	23.1	.0	.0	13.5	.0
	1 A 3 VECES AL MES	5.6	4.0	4.1	13.6	6.3	6.1	.0	10.6	.0	.0	8.4	.0
EDAD DE INICIO	1 A 11 VECES AL AÑO	1.0	.9	1.0	.0	.0	.0	.0	.0	.0	.0	2.6	.0
	9 AÑOS O MENOS	5.6	4.8	11.3	18.2	6.3	3.0	.0	3.8	.0	.0	5.2	6.7
	10-14 AÑOS	41.9	37.4	57.7	50.0	46.9	57.6	.0	45.2	40.0	50.0	39.4	53.3
	15-19 AÑOS	38.9	41.4	28.9	31.8	40.6	24.2	.0	37.5	40.0	25.0	41.3	40.0
	20-24 AÑOS	7.9	10.4	.0	.0	3.1	12.1	.0	7.7	.0	.0	6.5	.0
	25-29 AÑOS	3.2	4.2	1.0	.0	3.1	3.0	.0	2.9	.0	.0	1.9	.0
DROGA DE INICIO	30-34 AÑOS	1.7	1.1	1.0	.0	.0	.0	100.0	2.9	20.0	25.0	2.6	.0
	35 AÑOS O MAS	.9	.7	.0	.0	.0	.0	.0	.0	.0	.0	3.2	.0
	ALCOHOL	62.9	87.0	38.1	36.4	37.5	24.2	.0	40.4	.0	.0	31.0	53.3
	MARIGUANA	15.1	3.3	42.3	36.4	40.6	27.3	.0	23.1	40.0	.0	24.5	.0
	INHALABLES	1.7	.7	1.0	18.2	.0	9.1	.0	1.0	.0	.0	2.6	.0
	ALUCINOGENOS	.4	.0	.0	.0	9.4	3.0	.0	.0	.0	.0	.0	.0
	HEROINA	1.2	.0	1.0	.0	.0	30.3	.0	.0	.0	.0	.6	.0
	OTROS OPIACEOS	.0	.0	.0	.0	.0	.0	.0	.0	.0	.0	.0	.0
	COCAINA Y DERIVADOS	3.7	.5	1.0	.0	9.4	3.0	.0	22.1	.0	.0	4.5	.0
	DEPRESORES DEL SNC	.6	.0	1.0	.0	.0	.0	100.0	1.9	40.0	.0	.0	.0
	OTRAS DROGAS	.3	.0	.0	.0	3.1	.0	.0	.0	.0	50.0	.0	.0
	METANFETAMINAS	4.0	.2	2.1	.0	.0	3.0	.0	.0	.0	.0	23.9	.0
	TABACO	10.1	8.2	13.4	9.1	.0	.0	.0	11.5	20.0	50.0	12.9	46.7

Inhalables (adhesivos, aerosoles, anestésicos, solventes y gases, limpiadores y otros nitritos (amilo, butilo, isobutilo)).

Alucinogenos (LSD, DET, DMT, DOB, DOM, STP, PCP, mesalina, psicibina, psicocina, belladona, mandrágora y datura).

Otros opiaceos (opio o morfina y derivados).

Cocaína y derivados (clorhidrato de cocaína, cocaína base (crack) y basuco).

Depresores del SNC (benzodiazepinas, barbitúricos, otros compuestos y flunitrazepam).

Otras drogas (antihistámicos, metilfenidato y anfetamínicos, anorexígenos, anticolinérgicos/antiespasmódicos, antiparkinsonianos, antidepressivos, fenotiazinas, otros psicotrópicos (fenitoínas, valproico, iminoestilbenos) y refractyl ofteno).

Metanfetaminas (cristal).

Fuente: SISVEA -Centros de Tratamiento No Gubernamentales, 2008.



SALUD

CENAVECE  
EPIDEMIOLOGIA

Características sociodemográficas de pacientes que acuden a Centros de Tratamiento No Gubernamentales (ONG's) según Droga de Inicio, 2008  
Colima

CARACTERISTICAS		DROGA DE INICIO										
		GLOBAL	ALCOHOL	MARIGUANA	INHALABLES	ALUCINOGENOS	HEROINA	COCAINA Y DERIVADOS	DEPRESORES DEL SNC	OTRAS DROGAS	METANFETAMINAS	TABACO
		n=1014	n=638	n=153	n=17	n=4	n=12	n=38	n=6	n=3	n=41	n=102
SEXO	MASCULINO	89.7	89.8	92.2	94.1	75.0	83.3	86.8	100.0	100.0	82.9	89.2
	FEMENINO	10.3	10.2	7.8	5.9	25.0	16.7	13.2	.0	.0	17.1	10.8
EDAD	14 AÑOS O MENOS	2.7	2.2	2.6	5.9	.0	8.3	2.6	.0	.0	2.4	4.9
	15-19 AÑOS	14.4	9.2	31.4	5.9	25.0	16.7	10.5	.0	.0	22.0	21.6
	20-24 AÑOS	10.6	8.0	15.0	23.5	.0	8.3	5.3	33.3	66.7	22.0	12.7
	25-29 AÑOS	12.8	9.7	17.6	11.8	.0	25.0	31.6	33.3	.0	14.6	15.7
	30-34 AÑOS	12.7	11.0	13.1	47.1	50.0	25.0	26.3	16.7	.0	14.6	8.8
	35 AÑOS O MAS	46.8	59.9	20.3	5.9	25.0	16.7	23.7	16.7	33.3	24.4	36.3
ESCOLARIDAD	NO FUE A LA ESCUELA	7.6	10.4	1.3	17.6	25.0	8.3	2.6	.0	.0	.0	2.9
	PRIMARIA	41.0	45.4	37.1	58.8	75.0	25.0	36.8	.0	33.3	29.3	25.5
	TECNICO POST-PRIMARIA	.7	.8	.0	.0	.0	16.7	.0	.0	.0	.0	.0
	SECUNDARIA O PREVOCACIONAL	33.5	29.2	45.0	23.5	.0	41.7	47.4	50.0	66.7	46.3	33.3
	TECNICO POST-SECUNDARIA	1.9	2.4	.0	.0	.0	8.3	.0	.0	.0	2.4	2.0
	PREPARATORIA O VOCACIONAL	12.6	10.1	14.6	.0	.0	.0	13.2	.0	.0	12.2	30.4
	LICENCIATURA	2.6	1.6	2.0	.0	.0	.0	.0	50.0	.0	9.8	5.9
	POSGRADO	.1	.2	.0	.0	.0	.0	.0	.0	.0	.0	.0
ESTADO CIVIL	SOLTERO	52.3	46.7	73.0	64.7	50.0	50.0	50.0	66.7	66.7	48.8	55.4
	CASADO	19.4	22.7	9.2	.0	50.0	8.3	21.1	16.7	33.3	17.1	17.8
	DIVORCIADO	5.5	6.0	3.9	.0	.0	16.7	5.3	.0	.0	2.4	5.9
	SEPARADO	8.2	9.9	3.9	11.8	.0	.0	7.9	16.7	.0	4.9	5.9
	VIUDO	1.3	1.6	.0	.0	.0	.0	.0	.0	.0	2.4	2.0
	UNION LIBRE	13.3	13.1	9.9	23.5	.0	25.0	15.8	.0	.0	24.4	12.9
EDAD DE INICIO	9 AÑOS O MENOS	5.6	4.7	9.8	23.5	.0	8.3	.0	.0	.0	2.4	5.9
	10-14 AÑOS	41.9	39.7	54.9	70.6	50.0	16.7	21.1	33.3	66.7	29.3	47.1
	15-19 AÑOS	38.9	41.8	34.6	5.9	.0	41.7	34.2	33.3	.0	29.3	40.2
	20-24 AÑOS	7.9	8.5	.0	.0	50.0	25.0	26.3	.0	.0	14.6	4.9
	25-29 AÑOS	3.2	3.6	.0	.0	.0	8.3	13.2	.0	.0	4.9	1.0
	30-34 AÑOS	1.7	1.1	.7	.0	.0	.0	5.3	33.3	33.3	7.3	1.0
FRECUENCIA DE INICIO	35 AÑOS O MAS	.9	.6	.0	.0	.0	.0	.0	.0	.0	12.2	.0
	DIARIO	57.7	48.3	69.9	76.5	50.0	91.7	57.9	66.7	100.0	63.4	87.1
	2 - 3 VECES POR SEMANA	19.0	22.6	17.0	11.8	25.0	.0	7.9	16.7	.0	17.1	7.9
	1 VEZ POR SEMANA	15.2	19.9	4.6	5.9	.0	8.3	15.8	.0	.0	17.1	5.0
	1 A 3 VECES AL MES	6.8	7.5	6.5	5.9	25.0	.0	18.4	16.7	.0	2.4	.0
	1 A 11 VECES AL AÑO	1.4	1.7	2.0	.0	.0	.0	.0	.0	.0	.0	.0

Inhalables (adhesivos, aerosoles, anestésicos, solventes y gases, limpiadores y otros nitritos (amilo, butilo, isobutilo)).

Alucinogenos (LSD, DET, DMT, DOB, DOM, STP, PCP, mescalina, psilocibina, psilocina, belladona, mandrágora y datura).

Otros opiáceos (opio o morfina y derivados).

Cocaína y derivados (clorhidrato de cocaína, cocaína base (crack) y basuco).

Depresores del SNC (benzodiacepinas, barbitúricos, otros compuestos y flunitrazepam).

Otras drogas (antihistaminicos, metilfenidato y anfetaminicos, anorexigenos, anticolinergicos/antiespasmodicos, antiparkinsonianos, antidepressivos, fenotiazinas, otros psicotrpicos (fenitoínas, valproico, iminoestilbenos) y refractyl ofeno).

Metanfetaminas (cristal).

Fuente: SISVEA -Centros de Tratamiento No Gubernamentales, 2008.

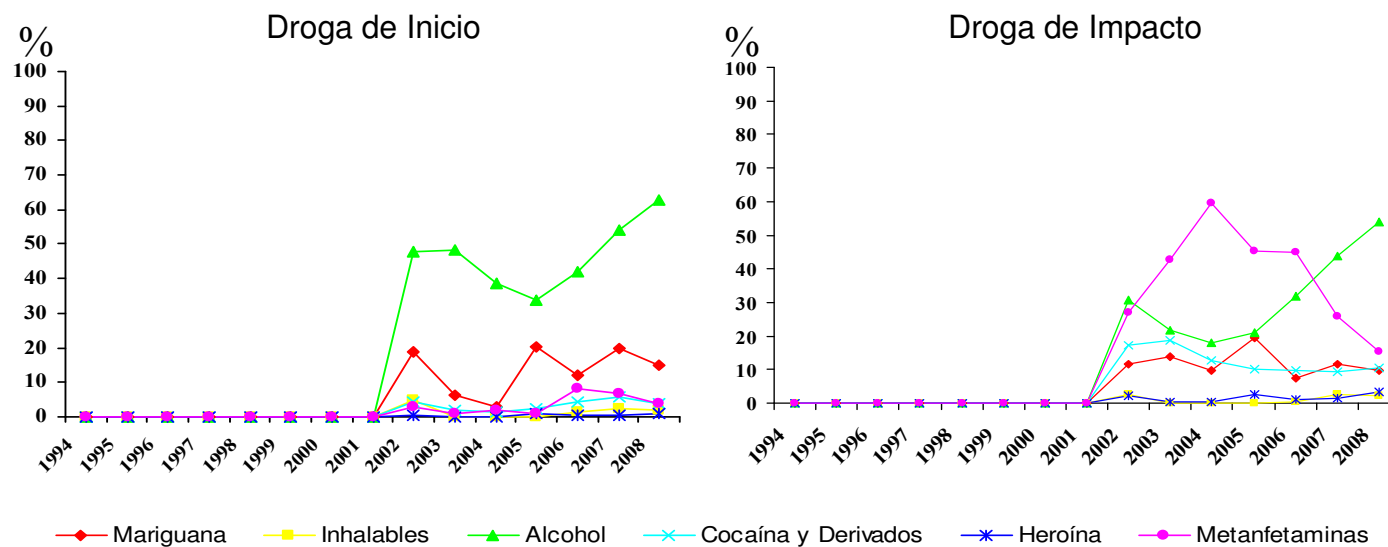


SALUD

CENAVECE  
EPIDEMIOLOGIA

Comparación entre la droga de inicio y la droga de impacto reportada por los pacientes que acuden a los Centros de Tratamiento No Gubernamentales (ONG's) 1994 - 2008

### Colima



Inhalables (adhesivos, aerosoles, anestésicos, solventes y gases, limpiadores y otros nitritos (amilo, butilo, isobutilo)).  
Cocaína y derivados (clorhidrato de cocaína, cocaína base (crack) y basuco).  
Metanfetaminas (cristal).

Fuente: SISVEA -Centros de Tratamiento No Gubernamentales, 1994-2008.



SALUD

CENAVECE  
EPIDEMIOLOGIA

# Sistema de Vigilancia Epidemiológica de las Adicciones



***CONSEJO TUTELAR DE MENORES***



**SALUD**

**CENAVECE**  
EPIDEMIOLOGIA

**Características sociales y tipo de infracción cometida por los menores infractores usuarios de drogas 2008**  
Colima

CARACTERISTICAS		GLOBAL	MARIGUANA	INHALABLES	ALCOHOL	COCAINA Y DERIVADOS	TABACO	METANFETAMINAS	
		n=81	n=36	n=7	n=41	n=9	n=42	n=8	
SEXO	MASCULINO	95.1	100.0	100.0	97.6	100.0	97.6	100.0	
	FEMENINO	4.9	.0	.0	2.4	.0	2.4	.0	
EDAD	5 - 9 AÑOS	.0	.0	.0	.0	.0	.0	.0	
	10 - 14 AÑOS	8.9	8.3	14.3	7.3	11.1	7.1	12.5	
	15 - 18 AÑOS	91.1	91.7	85.7	92.7	88.9	92.9	87.5	
ESCOLARIDAD	PRIMARIA	43.2	47.2	100.0	39.0	33.3	40.5	50.0	
	SECUNDARIA	46.9	44.4	.0	53.7	55.6	50.0	50.0	
	PREPA	6.2	2.8	.0	2.4	.0	2.4	.0	
	LICENCIATURA O POSGRADO	.0	.0	.0	.0	.0	.0	.0	
OCUPACION	NO ESTUDIO	3.7	5.6	.0	4.9	11.1	7.1	.0	
	ESTUDIANTE	17.5	5.7	.0	9.8	.0	7.1	12.5	
	EMPLEADO	11.3	8.6	.0	14.6	.0	9.5	25.0	
	SUBEMPLEADO	53.8	62.9	83.3	53.7	75.0	59.5	50.0	
USA TATUAJES	HOGAR	5.0	2.9	.0	2.4	.0	4.8	.0	
	NINGUNA	12.5	20.0	16.7	19.5	25.0	19.0	12.5	
	SI	18.5	30.6	42.9	17.1	22.2	33.3	75.0	
HA PERTENECIDO A UNA BANDA	NO	81.5	69.4	57.1	82.9	77.8	66.7	25.0	
	SI	17.3	13.9	14.3	24.4	.0	19.0	25.0	
INFRACCION BAJO INTOXICACION	NO	82.7	86.1	85.7	75.6	100.0	81.0	75.0	
	SI	17.3	25.0	14.3	17.1	33.3	16.7	37.5	
TIPO DE INFRACCION	NO	82.7	75.0	85.7	82.9	66.7	83.3	62.5	
	ROBO	56.8	63.9	85.7	53.7	66.7	64.3	87.5	
	VIOLACION	14.8	5.6	.0	19.5	11.1	11.9	.0	
	HOMICIDIO	8.6	2.8	.0	12.2	.0	2.4	.0	
	LESIONES A TERCEROS	6.2	8.3	.0	7.3	11.1	7.1	.0	
	DAÑOS EN PROPIEDAD AJENA	.0	.0	.0	.0	.0	.0	.0	
	SECUESTRO	1.2	2.8	.0	.0	11.1	2.4	.0	
	DELITOS CONTRA LA SALUD	11.1	16.7	14.3	7.3	11.1	14.3	12.5	
	CONSUMO DE DROGAS	.0	.0	.0	.0	.0	.0	.0	
	PORTACION DE ARMA	.0	.0	.0	.0	.0	.0	.0	
	OTROS	2.5	2.8	.0	.0	.0	.0	.0	
	NO CONTESTO	97.5	97.2	100.0	100.0	100.0	100.0	100.0	
	LUGAR DE LA INFRACCION	VIA PUBLICA	71.6	77.8	100.0	68.3	66.7	76.2	87.5
		HOGAR	9.9	8.3	.0	14.6	11.1	9.5	.0
TRABAJO		2.5	.0	.0	4.9	.0	2.4	.0	
ESCUELA		2.5	.0	.0	.0	.0	.0	.0	
AEROPUERTO INTERNACIONAL (ADUANA)		1.2	.0	.0	.0	.0	.0	.0	
LUGAR DE RECREO		3.7	2.8	.0	7.3	.0	4.8	.0	
OTRO	8.6	11.1	.0	4.9	22.2	7.1	12.5		

Fuente: SISVEA, Consejo Tutelar de Menores, 2008





SALUD

CENAVECE  
EPIDEMIOLOGIA

# Sistema de Vigilancia Epidemiológica de las Adicciones



***SERVICIO DE URGENCIAS***



**SALUD**

**CENAVECE**  
 EPIDEMIOLOGIA

**Proporción de pacientes bajo influjo de drogas, atendidos debido a lesiones por causa externa en Servicios de Urgencias, según tipo de droga  
 2008  
 Colima**

LESIONES POR CAUSA EXTERNA (%)	ALCOHOL	MARIGUANA	INHALABLES	ALUCINOGENOS	HEROINA	OTROS OPIACEOS	COCAINA Y DERIVADOS	DEPRESORES DEL SNC	OTRAS DROGAS	METANFETAMINAS	TABACO
	n=5	n=1	n=0	n=0	n=0	n=0	n=1	n=0	n=1	n=0	n=0
ACCIDENTE DE AUTOMOVIL	20.0	.0	.0	.0	.0	.0	.0	.0	.0	.0	.0
ATROPELLAMIENTO	20.0	.0	.0	.0	.0	.0	.0	.0	.0	.0	.0
CAIDA	20.0	100.0	.0	.0	.0	.0	100.0	.0	100.0	.0	.0
ENVENENAMIENTO O INTOXICACION	.0	.0	.0	.0	.0	.0	.0	.0	.0	.0	.0
CONTUSIONES	20.0	.0	.0	.0	.0	.0	.0	.0	.0	.0	.0
HERIDA POR ARMA DE FUEGO	.0	.0	.0	.0	.0	.0	.0	.0	.0	.0	.0
HERIDA POR ARMA BLANCA	.0	.0	.0	.0	.0	.0	.0	.0	.0	.0	.0
VIOLACION	.0	.0	.0	.0	.0	.0	.0	.0	.0	.0	.0
QUEMADURAS	.0	.0	.0	.0	.0	.0	.0	.0	.0	.0	.0
ASFIXIA	.0	.0	.0	.0	.0	.0	.0	.0	.0	.0	.0
APLASTAMIENTO	20.0	.0	.0	.0	.0	.0	.0	.0	.0	.0	.0
ELECTROCUTADOS	.0	.0	.0	.0	.0	.0	.0	.0	.0	.0	.0
OTROS	.0	.0	.0	.0	.0	.0	.0	.0	.0	.0	.0
Total	100.0	100.0	.0	.0	.0	.0	100.0	.0	100.0	.0	.0

Inhalables (adhesivos, aerosoles, anestésicos, solventes y gases, limpiadores y otros nitratos (amilo, butilo, isobutilo)).

Alucinogenos (LSD, DET, DMT, DOB, DOM, STP, PCP, mesalina, psilocibina, psilocina, belladona, mandrágora y datura).

Otros opiáceos (opio o morfina y derivados).

Cocaína y derivados (clorhidrato de cocaína, cocaína base (crack) y basuco).

Depresores del SNC (benzodiazepinas, barbitúricos, otros compuestos y flunitrazepam).

Otras drogas (antihistamínicos, metilfenidato y anfetamínicos, anorexígenos, anticolinérgicos/antiespasmódicos, antiparkinsonianos, antidepressivos, fenotiazinas, otros psicotrópicos (fenitoínas, valproico, iminoestilbenos) y refractyl ofteno).

N=911 SISVEA, Servicio Médico de Urgencias, 2008

Nota: La suma total por tipo de droga es mayor al número de pacientes debido al multiuso de drogas

Fuente: SISVEA, Servicios de Urgencias, 2008



SALUD

CENAVECE  
EPIDEMIOLOGIA

Proporción de pacientes que solicitaron atención en los Servicios de Urgencias por Patología, según drogas consumidas en los últimos 30 días  
2008  
Colima

PATOLOGIA (%)	ALCOHOL	MARIGUANA	INHALABLES	ALUCINOGENOS	HEROINA	OTROS OPIACEOS	COCAINA Y DERIVADOS	DEPRESORES DEL SNC	OTRAS DROGAS	TABACO
	n=161	n=12	n=6	n=0	n=1	n=60	n=10	n=22	n=6	n=91
BRONQUITIS/ENFISEMA/ASMA	5.0	.0	.0	.0	.0	6.7	10.0	4.5	.0	5.5
CA DE TRAQUEA/BRONQUIOS	.6	.0	.0	.0	.0	.0	.0	.0	.0	.0
ENF. ISQUEMICA DEL CORAZON	.0	.0	.0	.0	.0	.0	.0	.0	.0	.0
HIPERTENSION	5.0	.0	.0	.0	.0	6.7	.0	9.1	16.7	4.4
ENF. CEREBRO-VASCULAR	1.9	.0	.0	.0	.0	.0	.0	.0	.0	3.3
OTRA AFECION. NEUROLOGICA	3.1	.0	.0	.0	.0	1.7	.0	.0	.0	3.3
CIRROSIS/GASTRITIS	6.8	.0	16.7	.0	.0	.0	.0	.0	.0	4.4
SANGRADO DE TUBO DIGESTIVO	1.9	.0	.0	.0	.0	.0	.0	.0	.0	2.2
URGENCIAS QUIRURGICAS.	5.0	.0	.0	.0	.0	1.7	.0	4.5	.0	4.4
PSICOSIS ALCOHOLICA	6.2	8.3	16.7	.0	.0	1.7	20.0	.0	.0	5.5
AFECION GINECO-OBSTETRICA	3.1	.0	.0	.0	.0	3.3	10.0	4.5	.0	2.2
AFECION OSTEO-MUSCULAR	7.5	16.7	.0	.0	.0	11.7	10.0	13.6	33.3	11.0
AFECION DERMATOLOGICA	1.2	.0	.0	.0	.0	.0	.0	4.5	.0	2.2
DIABETES MELLITUS	5.6	.0	.0	.0	.0	6.7	.0	.0	.0	5.5
SIDA	.6	.0	.0	.0	.0	.0	.0	4.5	.0	.0
OTRAS	39.8	75.0	50.0	.0	.0	58.3	50.0	50.0	50.0	44.0
NINGUNA	11.2	.0	16.7	.0	100.0	1.7	.0	4.5	.0	7.7

Inhalables (adhesivos, aerosoles, anestésicos, solventes y gases, limpiadores y otros nitritos (amilo, butilo, isobutilo)).

Alucinogenos (LSD, DET, DMT, DOB, DOM, STP, PCP, mescalina, psilocibina, psilocina, belladona, mandrágora y datura).

Otros opiáceos (opio o morfina y derivados).

Cocaína y derivados (clorhidrato de cocaína, cocaína base (crack) y basuco).

Depresores del SNC (benzodiacepinas, barbitúricos, otros compuestos y flunitrazepam).

Otras drogas (antihistámicos, metilfenidato y anfetamínicos, anorexígenos, anticolinérgicos/antiespasmódicos, antiparkinsonianos, antidepresivos, fenotiazinas, otros psicotrópicos (fenitoínas, valproico, iminoestilbenos) y refractyl ofteno).

N=911

Nota: El total por tipo de droga y/o patología no suman el 100% ya que cada paciente pudo tener respuestas múltiples

Fuente: SISVEA, Servicios de Urgencias, 2008



**SALUD**

CENAVECE  
EPIDEMIOLOGIA

# Sistema de Vigilancia Epidemiológica de las Adicciones



***CENTROS DE INTEGRACION JUVENIL***



**SALUD**

**CENAVECE**  
EPIDEMIOLOGIA

**Perfil Sociodemográfico de la Población que acudió a Centros de Integración Juvenil según Droga de Inicio, 2008**

CARACTERISTICAS		DROGA DE INICIO											
		GLOBAL N=661	TABACO n=319	ALCOHOL n=283	MARIGUANA n=32	COCAÍNA n=9	INHALABLES n=5	ESTIMULANTES n=9	DE DISEÑO n=0	ALUCINOGENAS n=0	DEPRESORES n=2	OPIACEOS n=0	OTRAS n=2
SEXO	MASCULINO	76.1	77.4	72.1	96.9	88.9	100.0	77.8	.0	.0	.0	.0	50.0
	FEMENINO	23.9	22.6	27.9	3.1	11.1	.0	22.2	.0	.0	100.0	.0	50.0
EDAD ACTUAL	9 Ó MENOS	.3	.3	.4	.0	.0	.0	.0	.0	.0	.0	.0	.0
	10-14	9.1	7.5	11.7	6.3	.0	20.0	.0	.0	.0	.0	.0	.0
	15-19	21.2	21.0	23.3	9.4	33.3	20.0	.0	.0	.0	.0	.0	.0
	20-24	17.9	19.1	14.1	9.4	55.6	40.0	77.8	.0	.0	.0	.0	.0
	25-29	13.6	15.7	11.0	21.9	.0	.0	11.1	.0	.0	50.0	.0	.0
	30-34	11.8	8.8	13.8	28.1	.0	.0	11.1	.0	.0	.0	.0	50.0
	35 Y MAS	26.2	27.6	25.8	25.0	11.1	20.0	.0	.0	.0	50.0	.0	50.0
ESTADO CIVIL	SOLTERO	47.8	45.1	49.8	50.0	66.7	100.0	22.2	.0	.0	50.0	.0	50.0
	CASADO	18.2	19.7	16.6	15.6	22.2	.0	11.1	.0	.0	50.0	.0	50.0
	U. LIBRE	16.5	16.6	15.5	18.8	11.1	.0	55.6	.0	.0	.0	.0	.0
	SEPARADO	12.0	13.8	11.0	12.5	.0	.0	.0	.0	.0	.0	.0	.0
	DIVORCIADO	2.7	1.9	3.9	3.1	.0	.0	.0	.0	.0	.0	.0	.0
	VIUDO	.5	.9	.0	.0	.0	.0	.0	.0	.0	.0	.0	.0
	NO ESPECIFICA	2.4	1.9	3.2	.0	.0	.0	11.1	.0	.0	.0	.0	.0
ESCOLARIDAD	SIN ESTUDIOS NO SABE LEER NI ESCRIBIR	1.2	1.9	.7	.0	.0	.0	.0	.0	.0	.0	.0	.0
	SIN ESTUDIOS SABE LEER Y ESCRIBIR	.6	1.0	.4	.0	.0	.0	.0	.0	.0	.0	.0	.0
	PRIMARIA	25.0	23.2	24.5	50.0	11.1	40.0	22.2	.0	.0	50.0	.0	.0
	SECUNDARIA	42.6	41.7	44.3	31.3	33.3	60.0	55.6	.0	.0	50.0	.0	50.0
	TECNICO O COMERCIAL	2.7	2.9	2.8	3.1	.0	.0	.0	.0	.0	.0	.0	.0
	BACHILLERATO	21.7	21.7	23.0	12.5	44.4	.0	11.1	.0	.0	.0	.0	.0
	LICENCIATURA	6.0	7.3	4.3	3.1	11.1	.0	11.1	.0	.0	.0	.0	50.0
OCUPACION	POSGRADO	.2	.3	.0	.0	.0	.0	.0	.0	.0	.0	.0	.0
	ESTUDIANTE	14.2	11.6	19.3	.0	11.1	20.0	.0	.0	.0	.0	.0	.0
	ESTUDIA Y TRABAJA	2.3	3.2	1.8	.0	.0	.0	.0	.0	.0	.0	.0	.0
	LABORAL ESTABLE	30.1	27.4	35.8	19.4	11.1	20.0	11.1	.0	.0	50.0	.0	.0
	LABORAL INESTABLE	21.2	21.3	18.2	35.5	33.3	20.0	44.4	.0	.0	.0	.0	50.0
	DESEMPLEADO	8.6	10.6	5.5	9.7	11.1	20.0	22.2	.0	.0	.0	.0	.0
	DESOCUPADO	17.6	19.0	14.2	32.3	33.3	20.0	11.1	.0	.0	.0	.0	.0
NIVEL SOCIOECONOMICO	HOGAR	5.5	5.8	4.7	3.2	.0	.0	11.1	.0	.0	50.0	.0	50.0
	PENSIONADO	.6	1.0	.4	.0	.0	.0	.0	.0	.0	.0	.0	.0
	ALTO	1.1	1.0	1.5	.0	.0	.0	.0	.0	.0	.0	.0	.0
	MEDIO ALTO	11.8	10.2	13.9	6.3	22.2	20.0	12.5	.0	.0	.0	.0	.0
	MEDIO BAJO	63.2	65.5	62.8	46.9	33.3	60.0	75.0	.0	.0	100.0	.0	100.0
BAJO	23.9	23.4	21.9	46.9	44.4	20.0	12.5	.0	.0	.0	.0	.0	
POBREZA EXTREMA	.0	.0	.0	.0	.0	.0	.0	.0	.0	.0	.0	.0	

Nota: El número total es mayor a la suma por tipo de droga, debido a la falta de registro.  
Fuente: SISVEA -Centros de Integración Juvenil, 2008.



**SALUD**

**CENAVECE**  
EPIDEMIOLOGIA

Perfil Sociodemográfico de la Población que acudió a Centros de Integración Juvenil según Droga de Impacto, 2008

CARACTERISTICAS		DROGA DE IMPACTO											
		GLOBAL	TABACO	ALCOHOL	MARIGUANA	COCAÍNA	INHALABLES	ESTIMULANTES	DE DISEÑO	ALUCINOGENAS	DEPRESORES	OPIACEOS	OTRAS
		N=607	n=86	n=225	n=74	n=46	n=12	n=139	n=1	n=0	n=10	n=14	n=0
SEXO	MASCULINO	76.3	69.8	64.4	90.5	91.3	100.0	86.3	.0	.0	30.0	100.0	.0
	FEMENINO	23.7	30.2	35.6	9.5	8.7	.0	13.7	100.0	.0	70.0	.0	.0
EDAD ACTUAL	9 Ó MENOS	.2	.0	.4	.0	.0	.0	.0	.0	.0	.0	.0	.0
	10-14	8.4	10.5	12.4	8.1	2.2	25.0	2.2	.0	.0	10.0	.0	.0
	15-19	21.4	15.1	17.8	45.9	19.6	41.7	19.4	.0	.0	.0	14.3	.0
	20-24	18.9	14.0	13.8	9.5	32.6	8.3	30.2	100.0	.0	.0	42.9	.0
	25-29	14.0	11.6	11.6	16.2	17.4	8.3	18.0	.0	.0	30.0	.0	.0
	30-34	11.7	14.0	15.1	4.1	15.2	.0	9.4	.0	.0	20.0	.0	.0
ESTADO CIVIL	35 Y MAS	25.4	34.9	28.9	16.2	13.0	16.7	20.9	.0	.0	40.0	42.9	.0
	SOLTERO	47.8	37.2	45.3	68.9	52.2	91.7	43.9	100.0	.0	30.0	35.7	.0
	CASADO	17.6	22.1	18.7	8.1	19.6	.0	18.7	.0	.0	30.0	14.3	.0
	U. LIBRE	17.1	18.6	15.6	12.2	13.0	.0	22.3	.0	.0	30.0	28.6	.0
	SEPARADO	11.7	11.6	13.3	8.1	13.0	8.3	10.8	.0	.0	10.0	14.3	.0
	DIVORCIADO	2.8	7.0	2.2	2.7	.0	.0	2.9	.0	.0	.0	.0	.0
ESCOLARIDAD	VIUDO	.3	1.2	.4	.0	.0	.0	.0	.0	.0	.0	.0	.0
	NO ESPECIFICA	2.6	2.3	4.4	.0	2.2	.0	1.4	.0	.0	.0	7.1	.0
	SIN ESTUDIOS NO SABE LEER NI ESCRIBIR	1.3	1.2	.4	1.4	.0	.0	2.9	.0	.0	10.0	.0	.0
	SIN ESTUDIOS SABE LEER Y ESCRIBIR	.7	.0	1.3	1.4	.0	.0	.0	.0	.0	.0	.0	.0
	PRIMARIA	25.7	21.2	25.6	21.6	21.7	33.3	31.2	.0	.0	20.0	35.7	.0
	SECUNDARIA	42.3	38.8	42.6	40.5	43.5	66.7	43.5	.0	.0	20.0	50.0	.0
OCUPACION	TECNICO O COMERCIAL	2.7	4.7	3.1	1.4	.0	.0	2.2	.0	.0	10.0	.0	.0
	BACHILLERATO	21.4	24.7	22.0	27.0	30.4	.0	16.7	.0	.0	10.0	7.1	.0
	LICENCIATURA	5.8	9.4	4.9	6.8	4.3	.0	3.6	100.0	.0	30.0	.0	.0
	POSGRADO	.2	.0	.0	.0	.0	.0	.0	.0	.0	.0	7.1	.0
	ESTUDIANTE	13.3	13.3	19.6	13.7	9.3	25.0	4.4	100.0	.0	10.0	.0	.0
	ESTUDIA Y TRABAJA	2.2	4.8	2.3	2.7	2.3	.0	.0	.0	.0	.0	7.1	.0
NIVEL SOCIOECONOMICO	LABORAL ESTABLE	30.7	32.5	33.3	30.1	39.5	16.7	23.4	.0	.0	60.0	21.4	.0
	LABORAL INESTABLE	20.9	7.2	21.5	24.7	25.6	16.7	26.3	.0	.0	10.0	21.4	.0
	DESEMPLEADO	8.8	8.4	5.9	6.8	7.0	8.3	15.3	.0	.0	.0	14.3	.0
	DESOCUPADO	17.9	20.5	10.5	20.5	14.0	33.3	25.5	.0	.0	10.0	35.7	.0
	HOGAR	5.4	12.0	5.5	1.4	2.3	.0	5.1	.0	.0	10.0	.0	.0
	PENSIONADO	.7	1.2	1.4	.0	.0	.0	.0	.0	.0	.0	.0	.0
NIVEL SOCIOECONOMICO	ALTO	1.2	2.4	.5	1.4	2.2	.0	.7	.0	.0	.0	7.1	.0
	MEDIO ALTO	11.7	9.6	12.7	8.6	11.1	8.3	14.8	.0	.0	10.0	.0	.0
	MEDIO BAJO	63.3	65.1	66.2	57.1	60.0	66.7	58.5	100.0	.0	90.0	71.4	.0
	BAJO	23.8	22.9	20.7	32.9	26.7	25.0	25.9	.0	.0	.0	21.4	.0
	POBREZA EXTREMA	.0	.0	.0	.0	.0	.0	.0	.0	.0	.0	.0	.0

Nota: El número total es mayor a la suma por tipo de droga, debido a la falta de registro.  
Fuente: SISVEA -Centros de Integración Juvenil, 2008.



SALUD

CENAVECE  
EPIDEMIOLOGIA

# Sistema de Vigilancia Epidemiológica de las Adicciones



***INFORME 2008***

***CHIAPAS***



SALUD

CENAVECE  
EPIDEMIOLOGIA

# Sistema de Vigilancia Epidemiológica de las Adicciones



***CENTROS DE TRATAMIENTO***





SALUD

CENAVECE  
EPIDEMIOLOGIA

Perfil sociodemográfico de la población que acude a los Centros de Tratamiento No Gubernamentales según Droga de Impacto, 2008  
Chiapas

CARACTERISTICAS		Droga de Impacto					
		GLOBAL	ALCOHOL	MARIGUANA	INHALABLES	COCAINA Y DERIVADOS	OTRAS DROGAS
		n=840	n=689	n=48	n=16	n=85	n=2
SEXO	MASCULINO	90.6	90.1	93.8	93.8	91.8	100.0
	FEMENINO	9.4	9.9	6.3	6.3	8.2	.0
EDAD	14 AÑOS O MENOS	1.7	1.5	2.1	.0	3.5	.0
	15-19 AÑOS	12.4	9.0	25.0	50.0	25.9	.0
	20-24 AÑOS	12.9	11.5	16.7	18.8	20.0	50.0
	25-29 AÑOS	14.5	13.5	18.8	18.8	20.0	.0
	30-34 AÑOS	13.7	13.6	14.6	6.3	15.3	.0
	35 AÑOS O MAS	44.9	50.9	22.9	6.3	15.3	50.0
ESCOLARIDAD	NO FUE A LA ESCUELA	14.3	15.6	8.3	18.8	7.1	.0
	PRIMARIA	36.4	39.4	31.3	43.8	15.3	.0
	TECNICO POST-PRIMARIA	.2	.0	.0	.0	2.4	.0
	SECUNDARIA O PREVOCACIONAL	26.8	23.9	35.4	31.3	42.4	100.0
	TECNICO POST-SECUNDARIA	.6	.6	.0	.0	1.2	.0
	PREPARATORIA O VOCACIONAL	16.0	15.6	18.8	6.3	20.0	.0
	LICENCIATURA	4.7	4.1	6.3	.0	9.4	.0
ESTADO CIVIL	POSGRADO	1.0	.9	.0	.0	2.4	.0
	CASADO	19.5	20.7	8.3	6.3	17.6	50.0
	SOLTERO	39.2	34.2	64.6	87.5	55.3	50.0
	DIVORCIADO	3.5	3.7	.0	.0	4.7	.0
	SEPARADO	16.0	17.2	16.7	6.3	8.2	.0
	VIUDO	2.4	2.8	.0	.0	1.2	.0
SITUACION LABORAL	UNION LIBRE	19.5	21.4	10.4	.0	12.9	.0
	ESTUDIANTE	7.0	5.2	15.2	20.0	14.6	.0
	DESEMPLEADO	18.6	18.4	10.9	6.7	25.6	50.0
	DESOCUPADO	7.9	7.6	10.9	6.7	8.5	.0
	TRABAJO FIJO	21.3	21.1	19.6	13.3	25.6	.0
	TRABAJO OCASIONAL	42.4	44.5	43.5	46.7	24.4	50.0
ACUDIO A ESTE CENTRO EN FORMA	AMA DE CASA	2.5	2.7	.0	6.7	1.2	.0
	JUBILADO	.4	.4	.0	.0	.0	.0
	VOLUNTARIO	23.2	20.0	33.3	31.3	41.2	50.0
	LO LLEVARON AMIGOS O FAMILIARES	70.5	73.3	62.5	56.3	55.3	50.0
	POR INDICACION LEGAL	1.9	2.0	.0	6.3	1.2	.0
	POR INDICACION MEDICA	.1	.1	.0	.0	.0	.0
	OTROS	4.3	4.5	4.2	6.3	2.4	.0

Inhalables (adhesivos, aerosoles, anestésicos, solventes y gases, limpiadores y otros nitritos (amilo, butilo, isobutilo)).

Alucinogenos (LSD, DET, DMT, DOB, DOM, STP, PCP, mescalina, psicobina, psicocina, belladona, mandrágora y datura).

Otros opiáceos (opio o morfina y derivados).

Cocaína y derivados (clorhidrato de cocaína, cocaína base (crack) y basuco).

Depresores del SNC (benzodiazepinas, barbitúricos, otros compuestos y flunitrazepam).

Otras drogas (antihistamínicos, metilfenidato y anfetamínicos, anorexígenos, anticolinérgicos/antiespasmódicos, antiparkinsonianos,

antidepresivos, fenotiazinas, otros psicotrópicos (fenitoínas, valproico, iminoestilbenos) y refractyl ofteno).

Metanfetaminas (cristal).

Fuente: SISVEA -Centros de Tratamiento No Gubernamentales, 2008.



**SALUD**

**CENAVECE**  
EPIDEMIOLOGIA

**Patrón de consumo de la población que acude a Centros de Tratamiento No Gubernamentales según Droga de Impacto, 2008  
Chiapas**

CARACTERISTICAS		Droga de Impacto					
		GLOBAL	ALCOHOL	MARIGUANA	INHALABLES	COCAINA Y DERIVADOS	OTRAS DROGAS
		n=840	n=689	n=48	n=16	n=85	n=2
FRECUENCIA ACTUAL	DIARIO	73.3	72.6	85.4	75.0	73.8	.0
	2 - 3 VECES POR SEMANA	12.9	12.2	8.3	6.3	21.4	50.0
	1 VEZ POR SEMANA	9.2	10.4	.0	18.8	2.4	.0
	1 A 3 VECES AL MES	4.1	4.4	4.2	.0	1.2	50.0
	1 A 11 VECES AL AÑO	.6	.4	2.1	.0	1.2	.0
EDAD DE INICIO	9 AÑOS O MENOS	4.8	3.9	8.3	18.8	7.1	.0
	10-14 AÑOS	36.2	33.8	52.1	50.0	42.4	100.0
	15-19 AÑOS	41.9	43.0	37.5	25.0	40.0	.0
	20-24 AÑOS	10.4	11.3	2.1	6.3	8.2	.0
	25-29 AÑOS	3.9	4.5	.0	.0	2.4	.0
	30-34 AÑOS	1.3	1.6	.0	.0	.0	.0
	35 AÑOS O MAS	1.5	1.9	.0	.0	.0	.0
	DROGA DE INICIO						
	ALCOHOL	78.7	85.9	60.4	37.5	38.8	50.0
	MARIGUANA	6.8	3.9	25.0	25.0	16.5	.0
	INHALABLES	1.4	.6	.0	18.8	5.9	.0
	ALUCINOGENOS	.0	.0	.0	.0	.0	.0
	HEROINA	.0	.0	.0	.0	.0	.0
	OTROS OPIACEOS	.0	.0	.0	.0	.0	.0
	COCAINA Y DERIVADOS	2.1	.3	2.1	6.3	16.5	.0
	DEPRESORES DEL SNC	.0	.0	.0	.0	.0	.0
	OTRAS DROGAS	.0	.0	.0	.0	.0	.0
	METANFETAMINAS	.0	.0	.0	.0	.0	.0
	TABACO	11.0	9.3	12.5	12.5	22.4	50.0

Inhalables (adhesivos, aerosoles, anestésicos, solventes y gases, limpiadores y otros nitritos (amilo, butilo, isobutilo)).

Alucinogenos (LSD, DET, DMT, DOB, DOM, STP, PCP, mesalina, psilocibina, psilocina, belladona, mandrágora y datura).

Otros opiáceos (opio o morfina y derivados).

Cocaína y derivados (clorhidrato de cocaína, cocaína base (crack) y basuco).

Depresores del SNC (benzodiazepinas, barbitúricos, otros compuestos y flunitrazepam).

Otras drogas (anti-histamínicos, metilfenidato y anfetamínicos, anorexígenos, anticolinérgicos/antiespasmódicos, antiparkinsonianos, antidepresivos, fenotiazinas, otros psicotrópicos (fenitoínas, valproico, iminostilbenos) y refractyl ofeno).

Metanfetaminas (cristal).

Fuente: SISVEA -Centros de Tratamiento No Gubernamentales, 2008.



**SALUD**

**CENAVECE**  
EPIDEMIOLOGIA

**Características sociodemográficas de pacientes que acuden a Centros de Tratamiento No Gubernamentales (ONG's) según Droga de Inicio 2008 Chiapas**

CARACTERISTICAS		DROGA DE INICIO					
		GLOBAL	ALCOHOL	MARIGUANA	INHALABLES	COCAINA Y DERIVADOS	TABACO
		n=840	n=661	n=57	n=12	n=18	n=92
SEXO	MASCULINO	90.6	91.5	98.2	91.7	83.3	80.4
	FEMENINO	9.4	8.5	1.8	8.3	16.7	19.6
EDAD	14 AÑOS O MENOS	1.7	.8	3.5	.0	11.1	5.4
	15-19 AÑOS	12.4	10.0	22.8	8.3	33.3	19.6
	20-24 AÑOS	12.9	10.1	21.1	41.7	16.7	22.8
	25-29 AÑOS	14.5	12.9	17.5	33.3	16.7	21.7
	30-34 AÑOS	13.7	13.9	12.3	16.7	11.1	13.0
	35 AÑOS O MAS	44.9	52.3	22.8	.0	11.1	17.4
ESCOLARIDAD	NO FUE A LA ESCUELA	14.3	16.7	8.8	8.3	11.1	2.2
	PRIMARIA	36.4	40.0	35.1	33.3	22.2	15.2
	TECNICO POST-PRIMARIA	.2	.0	3.5	.0	.0	.0
	SECUNDARIA O PREVOCCACIONAL	26.8	24.0	29.8	50.0	44.4	38.0
	TECNICO POST-SECUNDARIA	.6	.5	1.8	.0	.0	1.1
	PREPARATORIA O VOCACIONAL	16.0	14.0	14.0	.0	11.1	34.8
ESTADO CIVIL	LICENCIATURA	4.7	3.8	7.0	8.3	11.1	7.6
	POSGRADO	1.0	1.1	.0	.0	.0	1.1
	SOLTERO	39.2	34.3	58.9	91.7	61.1	51.1
	CASADO	19.5	20.3	12.5	.0	22.2	19.6
	DIVORCIADO	3.5	3.5	3.6	.0	5.6	3.3
	SEPARADO	16.0	16.8	14.3	.0	.0	16.3
EDAD DE INICIO	VIUDO	2.4	2.9	.0	.0	.0	1.1
	UNION LIBRE	19.5	22.2	10.7	8.3	11.1	8.7
	9 AÑOS O MENOS	4.8	5.1	1.8	.0	.0	5.4
	10-14 AÑOS	36.2	31.9	61.4	58.3	38.9	47.8
	15-19 AÑOS	41.9	42.7	31.6	33.3	44.4	43.5
	20-24 AÑOS	10.4	12.3	5.3	8.3	5.6	1.1
FRECUENCIA DE INICIO	25-29 AÑOS	3.9	4.4	.0	.0	11.1	2.2
	30-34 AÑOS	1.3	1.7	.0	.0	.0	.0
	35 AÑOS O MAS	1.5	2.0	.0	.0	.0	.0
	DIARIO	76.9	73.4	87.7	66.7	88.9	94.6
	2 - 3 VECES POR SEMANA	9.0	9.7	7.0	25.0	5.6	4.3
	1 VEZ POR SEMANA	8.0	10.0	.0	8.3	.0	.0
1 A 3 VECES AL MES		4.6	5.4	1.8	.0	5.6	1.1
	1 A 11 VECES AL AÑO	1.4	1.5	3.5	.0	.0	.0

Inhalables (adhesivos, aerosoles, anestésicos, solventes y gases, limpiadores y otros nitritos (amilo, butilo, isobutilo)).  
 Alucinógenos (LSD, DET, DMT, DOB, DOM, STP, PCP, mesalina, psilocibina, psilocina, belladona, mandrágora y datura).  
 Otros opiáceos (opio o morfina y derivados).  
 Cocaína y derivados (clorhidrato de cocaína, cocaína base (crack) y basuco).  
 Depresores del SNC (benzodiazepinas, barbitúricos, otros compuestos y flunitrazepam).  
 Otras drogas (antihistamínicos, metilfenidato y anfetamínicos, anorexígenos, anticolinérgicos/antiespasmódicos, antiparkinsonianos, antidepresivos, fenotiazinas, otros psicotrópicos (fenitoínas, valproico, iminoestilbenos) y refractyl ofteno).  
 Metanfetaminas (cristal).

Fuente: SISVEA -Centros de Tratamiento No Gubernamentales, 2008.

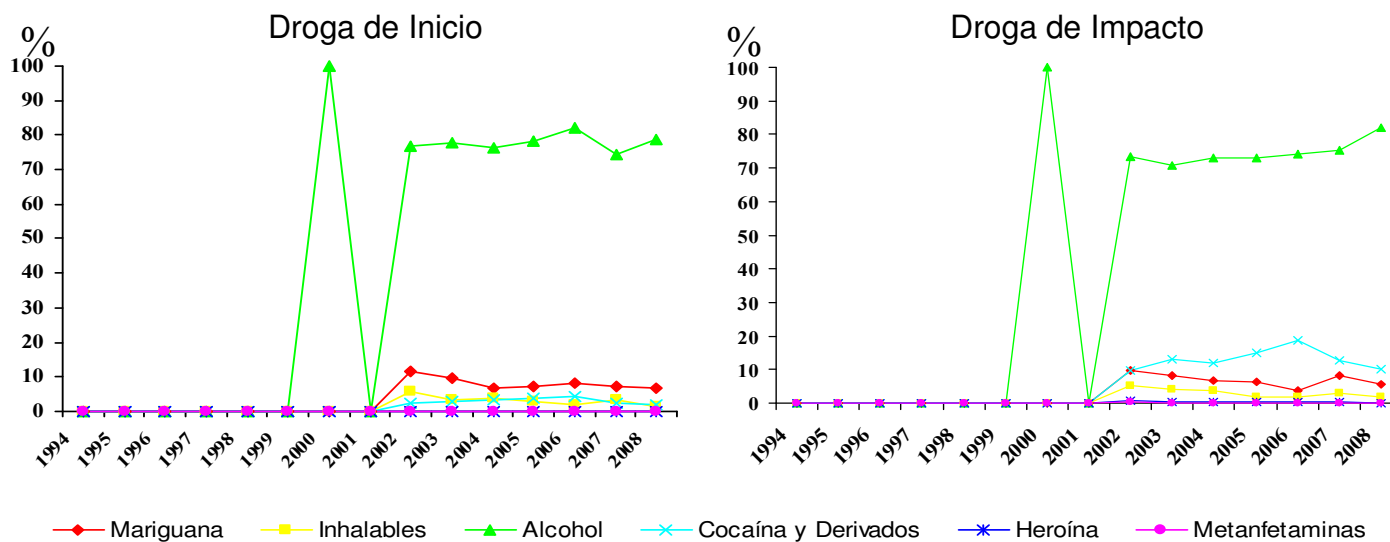


SALUD

CENAVECE  
EPIDEMIOLOGIA

Comparación entre la droga de inicio y la droga de impacto reportada por los pacientes que acuden a los Centros de Tratamiento No Gubernamentales (ONG's) 1994 - 2008

### Chiapas



Inhalables (adhesivos, aerosoles, anestésicos, solventes y gases, limpiadores y otros nitritos (amilo, butilo, isobutilo)).

Cocaína y derivados (clorhidrato de cocaína, cocaína base (crack) y basuco).

Metanfetaminas (cristal).

Fuente: SISVEA -Centros de Tratamiento No Gubernamentales, 1994-2008.



SALUD

CENAVECE  
EPIDEMIOLOGIA

# Sistema de Vigilancia Epidemiológica de las Adicciones



***CONSEJO TUTELAR DE MENORES***



**SALUD**

**CENAVECE**  
 EPIDEMIOLOGIA

**Características sociales y tipo de infracción cometida por los menores infractores usuarios de drogas 2008**  
**Chiapas**

CARACTERISTICAS		GLOBAL	MARIGUANA	ALCOHOL	COCAINA Y DERIVADOS	
		n=227	n=8	n=1	n=1	
SEXO	MASCULINO	92.5	87.5	100.0	100.0	
	FEMENINO	7.5	12.5	.0	.0	
EDAD	5 - 9 AÑOS	.0	.0	.0	.0	
	10 - 14 AÑOS	14.2	25.0	.0	.0	
	15 - 18 AÑOS	85.8	75.0	100.0	100.0	
ESCOLARIDAD	PRIMARIA	48.0	25.0	100.0	.0	
	SECUNDARIA	36.6	62.5	.0	.0	
	PREPA	8.8	.0	.0	.0	
	LICENCIATURA O POSGRADO	.0	.0	.0	.0	
OCUPACION	NO ESTUDIO	6.6	12.5	.0	100.0	
	ESTUDIANTE	23.3	37.5	.0	.0	
	EMPLEADO	24.2	.0	.0	.0	
	SUBEMPLEADO	44.9	50.0	100.0	.0	
	HOGAR	3.1	.0	.0	.0	
USA TATUAJES	NINGUNA	4.4	12.5	.0	100.0	
	SI	24.9	50.0	100.0	.0	
	NO	75.1	50.0	.0	100.0	
HA PERTENECIDO A UNA BANDA	SI	6.2	12.5	.0	.0	
	NO	93.8	87.5	100.0	100.0	
INFRACCION BAJO INTOXICACION	SI	16.7	12.5	100.0	100.0	
	NO	83.3	87.5	.0	.0	
TIPO DE INFRACCION	ROBO	59.0	37.5	.0	.0	
	VIOLACION	3.1	.0	.0	.0	
	HOMICIDIO	3.5	12.5	.0	.0	
	LESIONES A TERCEROS	5.7	.0	100.0	.0	
	DAÑOS EN PROPIEDAD AJENA	1.8	.0	.0	.0	
	SECUESTRO	.4	.0	.0	.0	
	DELITOS CONTRA LA SALUD	2.6	.0	.0	.0	
	CONSUMO DE DROGAS	.0	.0	.0	.0	
	PORTACION DE ARMA	11.9	25.0	.0	100.0	
	OTROS	12.8	25.0	.0	.0	
	LUGAR DE LA INFRACCION	VIA PUBLICA	80.2	87.5	100.0	100.0
		HOGAR	11.0	.0	.0	.0
		TRABAJO	2.2	.0	.0	.0
		ESCUELA	.4	.0	.0	.0
AEROPUERTO INTERNACIONAL (ADUANA)		.0	.0	.0	.0	
LUGAR DE RECREO		2.2	12.5	.0	.0	
OTRO	4.0	.0	.0	.0		

Fuente: SISVEA, Consejo Tutelar de Menores, 2008



**SALUD**

CENAVECE  
EPIDEMIOLOGIA

# Sistema de Vigilancia Epidemiológica de las Adicciones



***FORENSE***



**SALUD**

**CENAVECE**  
EPIDEMIOLOGIA

**Tipo de muerte bajo intoxicación según droga 2008**  
**Chiapas**

CARACTERISTICAS		GLOBAL	ALCOHOL	DEPRESORES DEL SNC	COCAINA Y DERIVADOS	MARIGUANA	OTROS OPIACEOS	
		n=24	n=24	n=0	n=0	n=0	n=0	
SEXO	MASCULINO	91.7	91.7	.0	.0	.0	.0	
	FEMENINO	8.3	8.3	.0	.0	.0	.0	
EDAD	5 - 9 AÑOS	.0	.0	.0	.0	.0	.0	
	10 - 14 AÑOS	.0	.0	.0	.0	.0	.0	
	15 - 19 AÑOS	.0	.0	.0	.0	.0	.0	
	20 - 24 AÑOS	8.3	8.3	.0	.0	.0	.0	
	25 - 29 AÑOS	25.0	25.0	.0	.0	.0	.0	
	30 - 34 AÑOS	12.5	12.5	.0	.0	.0	.0	
	35 - 39 AÑOS	4.2	4.2	.0	.0	.0	.0	
	40 AÑOS O MÁS	50.0	50.0	.0	.0	.0	.0	
CAUSA DE MUERTE	ATROPELLADO	33.3	33.3	.0	.0	.0	.0	
	CHOQUE DE VEHICULO DE MOTOR	4.2	4.2	.0	.0	.0	.0	
	CAIDA	8.3	8.3	.0	.0	.0	.0	
	ELECTROCUTADO	.0	.0	.0	.0	.0	.0	
	QUEMADO	.0	.0	.0	.0	.0	.0	
	GOLPE POR OBJETO CONTUNDENTE	8.3	8.3	.0	.0	.0	.0	
	ASFIXIA	16.7	16.7	.0	.0	.0	.0	
	APLASTAMIENTO	.0	.0	.0	.0	.0	.0	
	ARMA DE FUEGO	4.2	4.2	.0	.0	.0	.0	
	ARMA BLANCA (PUNZO CORTANTE)	4.2	4.2	.0	.0	.0	.0	
	VIOLACION	.0	.0	.0	.0	.0	.0	
	INTOXICADO	4.2	4.2	.0	.0	.0	.0	
	ENVENENADO	8.3	8.3	.0	.0	.0	.0	
	OTROS	8.3	8.3	.0	.0	.0	.0	
	LUGAR DONDE OCURRIO LA CAUSA DE MUERTE	TRANSITO	16.7	16.7	.0	.0	.0	.0
		HOGAR	33.3	33.3	.0	.0	.0	.0
VIA PUBLICA		33.3	33.3	.0	.0	.0	.0	
BAÑOS PUBLICOS		.0	.0	.0	.0	.0	.0	
AREAS ESCOLARES		.0	.0	.0	.0	.0	.0	
LUGARES DE RECREO		8.3	8.3	.0	.0	.0	.0	
TRABAJO		4.2	4.2	.0	.0	.0	.0	
ARES DE SERVICIO		.0	.0	.0	.0	.0	.0	
OTROS		4.2	4.2	.0	.0	.0	.0	

N=24 "MUERTES REGISTRADAS".

Otros opiáceos (opio o morfina y derivados).

Cocaína y derivados (clorhidrato de cocaína, cocaína base (crack) y basuco).

Depresores del SNC (benzodiacepinas, barbitúricos, otros compuestos y flunitrazepam).

Fuente: SISVEA, Servicios Médico Forense, 2008





**SALUD**

CENAVECE  
EPIDEMIOLOGIA

# Sistema de Vigilancia Epidemiológica de las Adicciones



***CENTROS DE INTEGRACION JUVENIL***



SALUD

CENAVECE  
EPIDEMIOLOGIA

Perfil Sociodemográfico de la Población que acudió a Centros de Integración Juvenil según Droga de Inicio, 2008

CARACTERISTICAS	DROGA DE INICIO											
	GLOBAL N=314	TABACO n=184	ALCOHOL n=93	MARIJUANA n=18	COCAÍNA n=7	INHALABLES n=10	ESTIMULANTES n=2	DE DISEÑO n=0	ALUCINOGENA n=0	DEPRESORES n=0	OPIACEOS n=0	OTRAS n=0
SEXO	MASCULINO	86.9	86.4	83.9	100.0	100.0	90.0	100.0	.0	.0	.0	.0
	FEMENINO	13.1	13.6	16.1	.0	.0	10.0	.0	.0	.0	.0	.0
EDAD ACTUAL	9 Ó MENOS	.0	.0	.0	.0	.0	.0	.0	.0	.0	.0	.0
	10-14	8.0	7.7	7.5	.0	.0	40.0	.0	.0	.0	.0	.0
	15-19	32.1	33.0	28.0	50.0	28.6	30.0	.0	.0	.0	.0	.0
	20-24	20.8	22.5	16.1	16.7	57.1	10.0	50.0	.0	.0	.0	.0
	25-29	14.4	14.3	16.1	5.6	14.3	10.0	50.0	.0	.0	.0	.0
	30-34	7.7	6.6	9.7	11.1	.0	10.0	.0	.0	.0	.0	.0
	35 Y MAS	17.0	15.9	22.6	16.7	.0	.0	.0	.0	.0	.0	.0
ESTADO CIVIL	SOLTERO	62.7	65.8	58.1	61.1	57.1	70.0	.0	.0	.0	.0	.0
	CASADO	16.2	14.1	21.5	16.7	.0	.0	100.0	.0	.0	.0	.0
	U. LIBRE	9.6	9.2	8.6	16.7	14.3	10.0	.0	.0	.0	.0	.0
	SEPARADO	6.1	4.9	8.6	.0	14.3	10.0	.0	.0	.0	.0	.0
	DIVORCIADO	2.2	2.7	1.1	5.6	.0	.0	.0	.0	.0	.0	.0
	VIUDO	.3	.5	.0	.0	.0	.0	.0	.0	.0	.0	.0
	NO ESPECIFICA	2.9	2.7	2.2	.0	14.3	10.0	.0	.0	.0	.0	.0
ESCOLARIDAD	SIN ESTUDIOS NO SABE LEER NI ESCRIBIR	1.0	1.1	.0	.0	.0	10.0	.0	.0	.0	.0	.0
	SIN ESTUDIOS SABE LEER Y ESCRIBIR	1.3	.6	3.2	.0	.0	.0	.0	.0	.0	.0	.0
	PRIMARIA	16.7	16.6	14.0	27.8	14.3	20.0	50.0	.0	.0	.0	.0
	SECUNDARIA	31.8	30.4	30.1	22.2	71.4	70.0	.0	.0	.0	.0	.0
	TECNICO O COMERCIAL	2.6	1.7	5.4	.0	.0	.0	.0	.0	.0	.0	.0
	BACHILLERATO	30.2	32.0	29.0	38.9	14.3	.0	50.0	.0	.0	.0	.0
	LICENCIATURA	15.4	16.0	18.3	11.1	.0	.0	.0	.0	.0	.0	.0
	POSGRADO	1.0	1.7	.0	.0	.0	.0	.0	.0	.0	.0	.0
OCCUPACION	ESTUDIANTE	23.3	23.2	25.0	11.8	14.3	40.0	.0	.0	.0	.0	.0
	ESTUDIA Y TRABAJA	4.6	5.1	2.2	11.8	.0	10.0	.0	.0	.0	.0	.0
	LABORAL ESTABLE	29.2	27.7	29.3	35.3	57.1	10.0	100.0	.0	.0	.0	.0
	LABORAL INESTABLE	17.7	15.3	17.4	41.2	14.3	30.0	.0	.0	.0	.0	.0
	DESEMPLEADO	6.9	7.9	7.6	.0	.0	.0	.0	.0	.0	.0	.0
	DESOCUPADO	15.4	18.1	14.1	.0	14.3	10.0	.0	.0	.0	.0	.0
	HOGAR	3.0	2.8	4.3	.0	.0	.0	.0	.0	.0	.0	.0
	PENSIONADO	.0	.0	.0	.0	.0	.0	.0	.0	.0	.0	.0
NIVEL SOCIOECONOMICO	ALTO	.0	.0	.0	.0	.0	.0	.0	.0	.0	.0	.0
	MEDIO ALTO	10.7	12.6	10.0	6.3	.0	.0	.0	.0	.0	.0	.0
	MEDIO BAJO	38.9	40.0	43.3	31.3	14.3	12.5	.0	.0	.0	.0	.0
	BAJO	48.7	46.3	45.6	62.5	85.7	62.5	100.0	.0	.0	.0	.0
	POBREZA EXTREMA	1.7	1.1	1.1	.0	.0	25.0	.0	.0	.0	.0	.0

Nota: El número total es mayor a la suma por tipo de droga, debido a la falta de registro.  
Fuente: SISVEA -Centros de Integración Juvenil, 2008.



**SALUD**

**CENAVECE**  
EPIDEMIOLOGIA

**Perfil Sociodemográfico de la Población que acudió a Centros de Integración Juvenil según Droga de Impacto, 2008**

CARACTERISTICAS		DROGA DE IMPACTO											
		GLOBAL	TABACO	ALCOHOL	MARIGUANA	COCAÍNA	INHALABLES	ESTIMULANTES	DE DISEÑO	ALUCINOGENAS	DEPRESORES	OPIACEOS	OTRAS
		N=310	n=31	n=73	n=88	n=98	n=13	n=5	n=0	n=1	n=1	n=0	n=0
SEXO	MASCULINO	86.8	87.1	84.9	94.3	81.6	84.6	80.0	.0	100.0	100.0	.0	.0
	FEMENINO	13.2	12.9	15.1	5.7	18.4	15.4	20.0	.0	.0	.0	.0	.0
EDAD ACTUAL	9 Ó MENOS	.0	.0	.0	.0	.0	.0	.0	.0	.0	.0	.0	.0
	10-14	8.1	19.4	13.9	8.0	.0	15.4	.0	.0	.0	.0	.0	.0
	15-19	31.8	41.9	27.8	39.1	17.3	84.6	20.0	.0	100.0	100.0	.0	.0
	20-24	21.1	12.9	12.5	26.4	28.6	.0	20.0	.0	.0	.0	.0	.0
	25-29	14.6	6.5	15.3	8.0	24.5	.0	20.0	.0	.0	.0	.0	.0
	30-34	7.8	.0	5.6	4.6	15.3	.0	20.0	.0	.0	.0	.0	.0
	35 Y MAS	16.6	19.4	25.0	13.8	14.3	.0	20.0	.0	.0	.0	.0	.0
ESTADO CIVIL	SOLTERO	62.9	80.6	61.6	72.7	45.9	100.0	20.0	.0	100.0	100.0	.0	.0
	CASADO	16.1	12.9	16.4	13.6	20.4	.0	40.0	.0	.0	.0	.0	.0
	U. LIBRE	9.4	.0	5.5	8.0	17.3	.0	20.0	.0	.0	.0	.0	.0
	SEPARADO	6.1	.0	9.6	2.3	10.2	.0	.0	.0	.0	.0	.0	.0
	DIVORCIADO	2.3	3.2	.0	1.1	4.1	.0	20.0	.0	.0	.0	.0	.0
	VIUDO	.3	.0	.0	.0	1.0	.0	.0	.0	.0	.0	.0	.0
	NO ESPECIFICA	2.9	3.2	6.8	2.3	1.0	.0	.0	.0	.0	.0	.0	.0
ESCOLARIDAD	SIN ESTUDIOS NO SABE LEER NI ESCRIBIR	1.0	.0	.0	3.4	.0	.0	.0	.0	.0	.0	.0	.0
	SIN ESTUDIOS SABE LEER Y ESCRIBIR	1.3	.0	.0	2.3	2.1	.0	.0	.0	.0	.0	.0	.0
	PRIMARIA	16.9	29.0	11.0	20.7	15.6	.0	40.0	.0	.0	.0	.0	.0
	SECUNDARIA	31.9	22.6	41.1	27.6	29.2	61.5	20.0	.0	.0	.0	.0	.0
	TECNICO O COMERCIAL	2.6	3.2	6.8	.0	2.1	.0	.0	.0	.0	.0	.0	.0
	BACHILLERATO	29.6	25.8	23.3	33.3	30.2	38.5	40.0	.0	100.0	.0	.0	.0
	LICENCIATURA	15.6	19.4	15.1	12.6	19.8	.0	.0	.0	.0	100.0	.0	.0
OCUPACION	POSGRADO	1.0	.0	2.7	.0	1.0	.0	.0	.0	.0	.0	.0	.0
	ESTUDIANTE	23.3	29.0	29.2	30.1	6.3	58.3	20.0	.0	100.0	.0	.0	.0
	ESTUDIA Y TRABAJA	4.3	9.7	5.6	6.0	1.0	.0	.0	.0	.0	.0	.0	.0
	LABORAL ESTABLE	29.2	16.1	36.1	30.1	29.2	16.7	40.0	.0	.0	.0	.0	.0
	LABORAL INESTABLE	17.6	.0	12.5	19.3	27.1	.0	20.0	.0	.0	100.0	.0	.0
	DESEMPLEADO	7.0	.0	4.2	7.2	12.5	.0	.0	.0	.0	.0	.0	.0
	DESOCUPADO	15.6	41.9	8.3	6.0	19.8	25.0	20.0	.0	.0	.0	.0	.0
NIVEL SOCIOECONOMICO	HOGAR	3.0	3.2	4.2	1.2	4.2	.0	.0	.0	.0	.0	.0	.0
	PENSIONADO	.0	.0	.0	.0	.0	.0	.0	.0	.0	.0	.0	.0
	ALTO	.0	.0	.0	.0	.0	.0	.0	.0	.0	.0	.0	.0
SOCIOECONOMICO	MEDIO ALTO	10.9	12.9	10.1	8.4	14.0	8.3	.0	.0	.0	.0	.0	.0
	MEDIO BAJO	39.1	45.2	42.0	38.6	34.4	50.0	25.0	.0	.0	100.0	.0	.0
	BAJO	48.3	38.7	47.8	51.8	48.4	41.7	75.0	.0	100.0	.0	.0	.0
	POBREZA EXTREMA	1.7	3.2	.0	1.2	3.2	.0	.0	.0	.0	.0	.0	.0

Nota: El número total es mayor a la suma por tipo de droga, debido a la falta de registro.  
Fuente: SISVEA -Centros de Integración Juvenil, 2008.



**SALUD**

CENAVECE  
EPIDEMIOLOGIA

# Sistema de Vigilancia Epidemiológica de las Adicciones



***INFORME 2008***

***CHIHUAHUA***



SALUD

CENAVECE  
EPIDEMIOLOGIA

# Sistema de Vigilancia Epidemiológica de las Adicciones



***CENTROS DE TRATAMIENTO***



**SALUD**

**CENAVECE**  
EPIDEMIOLOGIA

**Perfil sociodemográfico de la población que acude a los Centros de Tratamiento No Gubernamentales según Droga de Impacto, 2008  
Chihuahua**

CARACTERISTICAS	Droga de Impacto												
	GLOBAL	ALCOHOL	MARIGUANA	INHALABLES	ALUCINOGENOS	HEROINA	OTROS OPIACEOS	COCAINA Y DERIVADOS	DEPRESORES DEL SNC	OTRAS DROGAS	METANFETAMINAS	TABACO	
	n=7322	n=1918	n=534	n=341	n=31	n=2388	n=19	n=1889	n=61	n=26	n=53	n=62	
SEXO	MASCULINO	92.4	92.7	95.7	88.9	93.5	93.8	84.2	91.1	93.4	84.6	73.6	82.3
	FEMENINO	7.6	7.3	4.3	11.1	6.5	6.2	15.8	8.9	6.6	15.4	26.4	17.7
EDAD	14 AÑOS O MENOS	1.5	.6	4.5	12.9	.0	.3	.0	1.0	3.3	.0	.0	8.1
	15-19 AÑOS	12.4	5.5	30.3	41.3	9.7	4.0	10.5	18.3	29.5	23.1	24.5	21.0
	20-24 AÑOS	14.9	7.2	20.2	23.5	29.0	12.4	.0	22.5	21.3	23.1	20.8	12.9
	25-29 AÑOS	16.0	8.9	13.7	8.5	12.9	21.6	10.5	18.5	9.8	15.4	26.4	8.1
	30-34 AÑOS	16.3	13.5	11.4	5.6	32.3	22.0	21.1	15.4	8.2	15.4	20.8	8.1
	35 AÑOS O MAS	38.9	64.2	19.9	8.2	16.1	39.8	57.9	24.4	27.9	23.1	7.5	41.9
ESCOLARIDAD	NO FUE A LA ESCUELA	4.1	6.6	4.3	3.2	.0	3.1	.0	2.9	4.9	3.8	3.8	4.8
	PRIMARIA	45.4	47.0	42.3	49.9	41.9	50.8	36.8	38.8	34.4	15.4	20.8	41.9
	TECNICO POST-PRIMARIA	.9	.9	1.3	2.1	.0	.5	.0	1.0	.0	7.7	1.9	.0
	SECUNDARIA O PREVOCAACIONAL	33.8	29.0	32.6	39.0	29.0	34.0	26.3	37.7	39.3	46.2	39.6	33.9
	TECNICO POST-SECUNDARIA	1.2	1.6	1.9	.6	6.5	.9	5.3	1.0	3.3	.0	1.9	.0
	PREPARATORIA O VOCACIONAL	11.9	10.6	15.9	5.3	19.4	9.5	21.1	15.3	16.4	23.1	30.2	16.1
	LICENCIATURA	2.4	3.9	1.7	.0	3.2	1.2	10.5	3.1	1.6	3.8	.0	3.2
	POSGRADO	.2	.5	.0	.0	.0	.1	.0	.3	.0	.0	1.9	.0
ESTADO CIVIL	CASADO	15.4	23.9	9.9	2.9	6.5	10.7	42.1	16.5	13.1	7.7	18.9	16.1
	SOLTERO	52.0	42.5	67.2	80.9	77.4	50.8	26.3	53.1	57.4	61.5	50.9	58.1
	DIVORCIADO	5.9	7.7	3.4	1.2	6.5	5.9	15.8	5.5	6.6	3.8	3.8	1.6
	SEPARADO	8.7	10.7	6.2	3.8	.0	9.0	5.3	8.1	4.9	15.4	9.4	12.9
	VIUDO	1.1	2.2	.2	.0	.0	1.0	.0	.8	.0	.0	.0	1.6
	UNION LIBRE	16.8	12.8	13.1	11.1	9.7	22.6	10.5	16.0	18.0	11.5	17.0	9.7
SITUACION LABORAL	ESTUDIANTE	3.8	2.5	10.2	12.4	3.2	1.6	10.5	4.1	4.9	.0	11.3	12.9
	DESEMPLEADO	37.4	31.2	33.3	37.9	41.9	43.9	10.5	36.9	47.5	42.3	28.3	22.6
	DESOCUPADO	14.9	13.9	14.8	20.0	12.9	14.8	10.5	15.7	9.8	11.5	15.1	9.7
	TRABAJO FIJO	20.0	23.7	15.8	9.4	25.8	16.6	47.4	23.5	23.0	23.1	11.3	19.4
	TRABAJO OCASIONAL	21.5	25.4	24.6	18.2	12.9	21.4	15.8	17.6	13.1	15.4	26.4	22.6
	AMA DE CASA	1.7	1.5	.9	1.8	3.2	1.5	.0	2.0	1.6	.0	5.7	6.5
	JUBILADO	.8	1.8	.4	.3	.0	.2	5.3	.3	.0	7.7	1.9	6.5
ACUDIO A ESTE CENTRO EN FORMA	VOLUNTARIO	57.5	45.4	42.3	39.0	67.7	76.1	31.6	54.8	47.5	53.8	35.8	56.5
	LO LLEVARON AMIGOS O FAMILIARES	36.1	48.1	45.5	50.7	32.3	20.4	68.4	37.7	39.3	38.5	54.7	30.6
	POR INDICACION LEGAL	3.2	3.0	5.8	6.2	.0	1.8	.0	3.8	4.9	3.8	5.7	4.8
	POR INDICACION MEDICA	.2	.3	.0	.3	.0	.1	.0	.2	1.6	.0	.0	.0
	OTROS	3.1	3.2	6.4	3.8	.0	1.6	.0	3.5	6.6	3.8	3.8	8.1

Inhalables (adhesivos, aerosoles, anestésicos, solventes y gases, limpiadores y otros nitratos (amilo, butilo, isobutilo)).

Alucinogenos (LSD, DET, DMT, DOB, DOM, STP, PCP, mescalina, psicobina, psicocina, belladona, mandrágora y datura).

Otros opiáceos (opio o morfina y derivados).

Cocaína y derivados (clorhidrato de cocaína, cocaína base (crack) y basuco).

Depresores del SNC (benzodiazepinas, barbitúricos, otros compuestos y flunitrazepam).

Otras drogas (antihistamínicos, metilfenidato y anfetamínicos, anorexígenos, anticolinérgicos/antiespasmódicos, antiparkinsonianos, antidepresivos, fenotiazinas, otros psicotrópicos (fenitoínas, valproico, iminostilbenos) y refractyl ofeno).

Metanfetaminas (cristal).

Fuente: SISVEA -Centros de Tratamiento No Gubernamentales, 2008.



SALUD

CENAVECE  
EPIDEMIOLOGIA

Patrón de consumo de la población que acude a Centros de Tratamiento No Gubernamentales según Droga de Impacto, 2008  
Chihuahua

CARACTERISTICAS		Droga de Impacto											
		GLOBAL	ALCOHOL	MARIGUANA	INHALABLES	ALUICINOGENOS	HEROINA	OTROS OPIACEOS	COCAINA Y DERIVADOS	DEPRESORES DEL SNC	OTRAS DROGAS	METANFETAMINAS	TABACO
		n=7322	n=1918	n=534	n=341	n=31	n=2388	n=19	n=1889	n=61	n=26	n=53	n=62
FRECUENCIA ACTUAL	DIARIO	89.5	84.2	90.4	91.5	90.3	98.2	63.2	84.6	88.3	57.7	64.2	96.8
	2 - 3 VECES POR SEMANA	3.4	5.1	3.2	3.2	.0	.4	5.3	5.2	3.3	15.4	15.1	.0
	1 VEZ POR SEMANA	4.6	7.7	3.6	4.7	6.5	.8	31.6	6.0	8.3	11.5	15.1	1.6
	1 A 3 VECES AL MES	2.2	2.9	2.8	.6	3.2	.5	.0	3.7	.0	11.5	5.7	1.6
EDAD DE INICIO	1 A 11 VECES AL AÑO	.2	.2	.0	.0	.0	.1	.0	.5	.0	3.8	.0	.0
	9 AÑOS O MENOS	7.2	4.1	6.9	8.2	16.1	10.3	5.3	6.6	8.2	3.8	1.9	3.2
	10-14 AÑOS	47.7	36.0	52.8	58.5	35.5	55.3	31.6	48.0	37.7	38.5	22.6	54.8
	15-19 AÑOS	36.3	44.9	36.3	30.3	41.9	27.9	57.9	37.5	45.9	50.0	66.0	35.5
	20-24 AÑOS	5.6	9.7	2.8	1.8	3.2	4.2	5.3	4.9	3.3	7.7	9.4	4.8
	25-29 AÑOS	1.7	2.7	.6	.6	.0	1.3	.0	1.7	3.3	.0	.0	1.6
	30-34 AÑOS	.7	1.1	.2	.3	.0	.7	.0	.5	.0	.0	.0	.0
	35 AÑOS O MAS	.8	1.5	.4	.3	3.2	.4	.0	.8	1.6	.0	.0	.0
DROGA DE INICIO	ALCOHOL	29.1	65.1	20.8	8.8	9.7	10.1	5.3	23.6	21.3	19.2	39.6	17.7
	MARIGUANA	21.5	8.2	46.3	19.4	35.5	27.0	5.3	21.6	27.9	30.8	17.0	6.5
	INHALABLES	6.7	2.1	3.6	29.3	12.9	8.0	5.3	6.2	14.8	3.8	5.7	1.6
	ALUICINOGENOS	.1	.1	.0	.0	12.9	.0	.0	.1	.0	.0	.0	.0
	HEROINA	2.5	.2	.2	.0	.0	7.0	.0	.5	.0	.0	.0	.0
	OTROS OPIACEOS	.3	.0	.2	.0	.0	.0	63.2	.3	.0	3.8	1.9	.0
	COCAINA Y DERIVADOS	4.1	1.4	1.3	1.2	3.2	2.2	.0	10.5	4.9	3.8	3.8	6.5
	DEPRESORES DEL SNC	.8	.1	.6	.0	.0	1.3	5.3	.7	9.8	.0	.0	1.6
	OTRAS DROGAS	.3	.3	.0	.3	.0	.4	.0	.3	.0	11.5	.0	.0
	METANFETAMINAS	.2	.0	.0	.0	.0	.1	.0	.1	.0	.0	22.6	.0
TABACO	34.5	22.7	27.2	41.1	25.8	43.9	15.8	36.1	21.3	26.9	9.4	66.1	

Inhalables (adhesivos, aerosoles, anestésicos, solventes y gases, limpiadores y otros nitritos (amilo, butilo, isobutilo)).

Alucinogenos (LSD, DET, DMT, DOB, DOM, STP, PCP, mescalina, psilocibina, psilocina, belladona, mandrágora y datura).

Otros opiáceos (opio o morfina y derivados).

Cocaína y derivados (clorhidrato de cocaína, cocaína base (crack) y basuco).

Depresores del SNC (benzodiacepinas, barbitúricos, otros compuestos y flunitrazepam).

Otras drogas (antihistamínicos, metilfenidato y anfetamínicos, anorexígenos, anticolinérgicos/antiespasmódicos, antiparkinsonianos, antidepressivos, fenotiazinas, otros psicotrópicos (fenitoínas, valproico, iminoestilbenos) y refractol ofténo).

Metanfetaminas (cristal).

Fuente: SISVEA -Centros de Tratamiento No Gubernamentales, 2008.



**SALUD**

**CENAVECE**  
EPIDEMIOLOGIA

**Características sociodemográficas de pacientes que acuden a Centros de Tratamiento No Gubernamentales (ONG's) según Droga de Inicio, 2008**  
Chihuahua

CARACTERISTICAS		DROGA DE INICIO											
		GLOBAL	ALCOHOL	MARIGUANA	INHALABLES	ALUCINOGENOS	HEROINA	OTROS OPIACEOS	COCAINA Y DERIVADOS	DEPRESORES DEL SNC	OTRAS DROGAS	METANFETAMINAS	TABACO
		n=7322	n=2129	n=1572	n=487	n=8	n=182	n=20	n=301	n=56	n=24	n=16	n=2527
SEXO	MASCULINO	92.4	91.5	96.1	93.2	75.0	95.6	55.0	88.0	89.3	87.5	56.3	91.7
	FEMENINO	7.6	8.5	3.9	6.8	25.0	4.4	45.0	12.0	10.7	12.5	43.8	8.3
EDAD	14 AÑOS O MENOS	1.5	1.1	1.3	3.3	.0	.0	.0	.7	.0	4.2	.0	1.9
	15-19 AÑOS	12.4	7.9	15.6	18.7	.0	2.2	30.0	16.6	7.1	8.3	25.0	13.0
	20-24 AÑOS	14.9	11.6	18.0	18.9	37.5	14.8	5.0	24.9	10.7	12.5	25.0	13.9
	25-29 AÑOS	16.0	12.4	20.0	14.8	25.0	25.8	10.0	20.6	16.1	16.7	6.3	15.6
	30-34 AÑOS	16.3	13.9	15.9	18.5	12.5	20.3	10.0	18.6	19.6	25.0	37.5	17.4
	35 AÑOS O MAS	38.9	52.9	29.2	25.9	25.0	36.8	45.0	18.6	46.4	33.3	6.3	38.2
ESCOLARIDAD	NO FUE A LA ESCUELA	4.1	5.5	2.5	4.7	.0	4.9	5.0	3.0	8.9	.0	.0	3.7
	PRIMARIA	45.4	39.9	46.4	52.2	37.5	53.3	20.0	37.9	46.4	41.7	25.0	48.9
	TECNICO POST-PRIMARIA	.9	1.3	.9	.8	.0	1.6	.0	.7	.0	4.2	.0	.6
	SECUNDARIA O PREVOCAACIONAL	33.8	32.0	36.0	34.1	37.5	32.4	45.0	39.9	33.9	37.5	50.0	33.2
	TECNICO POST-SECUNDARIA	1.2	1.6	1.0	.4	.0	2.2	5.0	.3	.0	.0	.0	1.2
	PREPARATORIA O VOCACIONAL	11.9	14.0	12.6	7.4	25.0	3.3	15.0	16.6	10.7	16.7	25.0	10.5
	LICENCIATURA	2.4	5.1	.6	.4	.0	2.2	10.0	1.7	.0	.0	.0	1.9
	POSGRADO	.2	.6	.1	.0	.0	.0	.0	.0	.0	.0	.0	.2
ESTADO CIVIL	SOLTERO	52.0	44.9	59.2	62.8	75.0	56.6	55.0	54.5	51.8	50.0	56.3	50.9
	CASADO	15.4	23.6	9.4	8.6	.0	11.0	30.0	14.6	5.4	8.3	12.5	14.2
	DIVORCIADO	5.9	7.7	5.7	2.9	.0	4.9	10.0	3.0	12.5	8.3	6.3	5.2
	SEPARADO	8.7	9.4	7.3	6.4	12.5	6.0	5.0	6.0	7.1	4.2	12.5	10.1
	VIUDO	1.1	1.7	.6	.2	.0	2.7	.0	1.7	1.8	4.2	.0	1.0
	UNION LIBRE	16.8	12.6	17.9	19.1	12.5	18.7	.0	20.3	21.4	25.0	12.5	18.6
EDAD DE INICIO	9 AÑOS O MENOS	7.2	4.2	6.2	14.2	.0	.0	.0	2.3	1.8	4.2	.0	10.5
	10-14 AÑOS	47.7	34.7	55.3	55.2	50.0	16.5	30.0	27.9	51.8	25.0	12.5	57.6
	15-19 AÑOS	36.3	46.8	34.5	27.5	25.0	39.0	65.0	40.9	39.3	58.3	68.8	28.8
	20-24 AÑOS	5.6	9.2	3.1	2.1	12.5	25.8	5.0	14.3	5.4	4.2	12.5	2.4
	25-29 AÑOS	1.7	2.7	.6	.4	12.5	10.4	.0	7.3	.0	4.2	.0	.4
	30-34 AÑOS	.7	.9	.3	.4	.0	6.6	.0	2.7	.0	.0	.0	.2
	35 AÑOS O MAS	.8	1.5	.1	.2	.0	1.6	.0	4.7	1.8	4.2	6.3	.1
FRECUENCIA DE INICIO	DIARIO	87.8	75.4	89.0	88.7	100.0	97.8	35.0	77.1	94.6	91.7	81.3	98.1
	2 - 3 VECES POR SEMANA	4.1	7.3	3.6	4.7	.0	1.6	15.0	10.0	3.6	.0	6.3	.9
	1 VEZ POR SEMANA	5.6	12.5	4.3	4.1	.0	.5	40.0	10.0	.0	.0	.0	.6
	1 A 3 VECES AL MES	2.4	4.5	2.7	2.5	.0	.0	10.0	2.7	1.8	8.3	12.5	.4
	1 A 11 VECES AL AÑO	.2	.3	.4	.0	.0	.0	.0	.3	.0	.0	.0	.0

Inhalables (adhesivos, aerosoles, anestésicos, solventes y gases, limpiadores y otros nitratos (amilo, butilo, isobutilo)).

Alucinogenos (LSD, DET, DMT, DOB, DOM, STP, PCP, mescalina, psilocibina, psilocina, belladona, mandrágora y datura).

Otros opiáceos (opio o morfina y derivados).

Cocaína y derivados (clorhidrato de cocaína, cocaína base (crack) y basuco).

Depresores del SNC (benzodiazepinas, barbitúricos, otros compuestos y flunitrazepam).

Otras drogas (antihistamínicos, metilfenidato y anfetamínicos, anorexígenos, anticolinérgicos/antiespasmódicos, antiparkinsonianos, antidepresivos, fenotiazinas, otros psicotrópicos (fenitoínas, valproico, iminoestilbenos) y refractyl ofeno).

Metanfetaminas (cristal).

Fuente: SISVEA -Centros de Tratamiento No Gubernamentales, 2008.



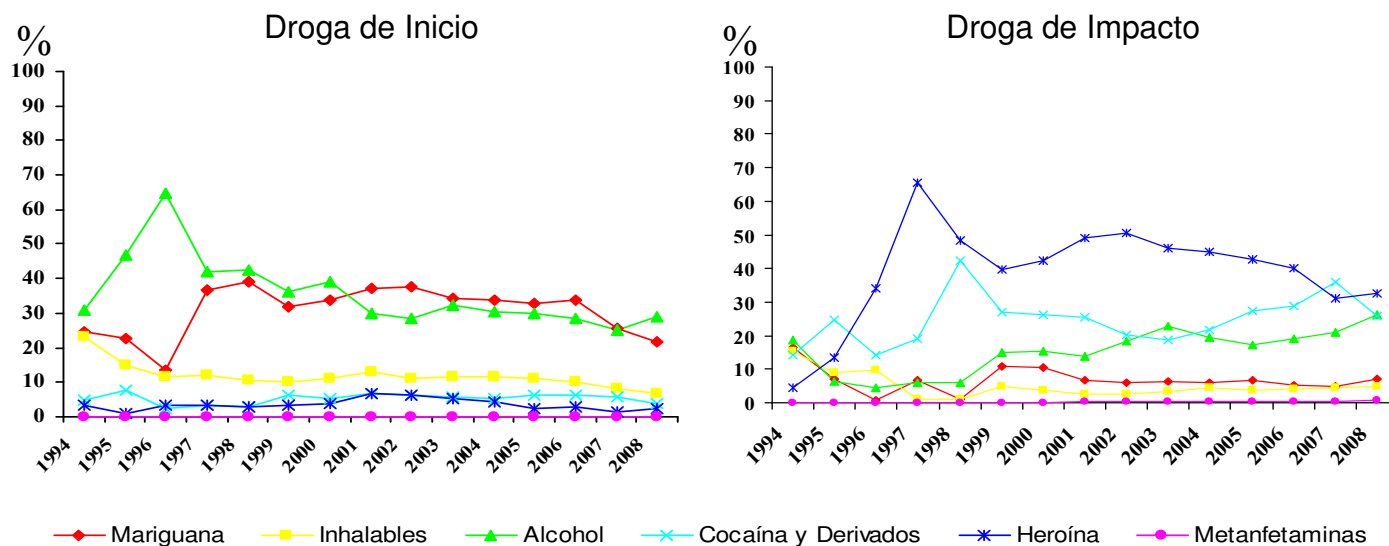


SALUD

CENAVECE  
EPIDEMIOLOGIA

Comparación entre la droga de inicio y la droga de impacto reportada por los pacientes que acuden a los Centros de Tratamiento No Gubernamentales (ONG's) 1994 - 2008

### Chihuahua



Inhalables (adhesivos, aerosoles, anestésicos, solventes y gases, limpiadores y otros nitritos (amilo, butilo, isobutilo)).

Cocaína y derivados (clorhidrato de cocaína, cocaína base (crack) y basuco).

Metanfetaminas (cristal).

Fuente: SISVEA -Centros de Tratamiento No Gubernamentales, 1994-2008.



**SALUD**

CENAVECE  
EPIDEMIOLOGIA

# Sistema de Vigilancia Epidemiológica de las Adicciones



***CONSEJO TUTELAR DE MENORES***



**SALUD**

**CENAVECE**  
EPIDEMIOLOGIA

**Características sociales y tipo de infracción cometida por los menores infractores usuarios de drogas 2008  
Chihuahua**

CARACTERISTICAS		GLOBAL	MARIJUANA	INHALABLES	ALCOHOL	COCAINA Y DERIVADOS	HEROINA	TABACO	
		n=219	n=49	n=10	n=36	n=11	n=1	n=27	
SEXO	MASCULINO	91.8	95.9	100.0	94.4	100.0	100.0	100.0	
	FEMENINO	8.2	4.1	.0	5.6	.0	.0	.0	
EDAD	5 - 9 AÑOS	.0	.0	.0	.0	.0	.0	.0	
	10 - 14 AÑOS	11.1	4.3	.0	2.9	.0	.0	.0	
	15 - 18 AÑOS	88.9	95.7	100.0	97.1	100.0	100.0	100.0	
ESCOLARIDAD	PRIMARIA	42.9	49.0	80.0	44.4	45.5	.0	55.6	
	SECUNDARIA	44.3	40.8	10.0	50.0	54.5	100.0	44.4	
	PREPA	11.4	10.2	10.0	5.6	.0	.0	.0	
	LICENCIATURA O POSGRADO	.5	.0	.0	.0	.0	.0	.0	
	NO ESTUDIO	.9	.0	.0	.0	.0	.0	.0	
OCUPACION	ESTUDIANTE	18.7	14.3	.0	11.1	.0	.0	11.1	
	EMPLEADO	45.7	34.7	30.0	52.8	36.4	.0	51.9	
	SUBEMPLEADO	8.7	16.3	10.0	8.3	9.1	100.0	7.4	
	HOGAR	1.8	.0	.0	.0	.0	.0	.0	
USA TATUAJES	NINGUNA	25.1	34.7	60.0	27.8	54.5	.0	29.6	
	SI	19.6	28.6	20.0	33.3	27.3	100.0	29.6	
HA PERTENECIDO A UNA BANDA	NO	80.4	71.4	80.0	66.7	72.7	.0	70.4	
	SI	29.7	42.9	70.0	38.9	27.3	100.0	51.9	
INFRACCION BAJO INTOXICACION	NO	70.3	57.1	30.0	61.1	72.7	.0	48.1	
	SI	13.8	35.6	44.4	24.2	36.4	100.0	4.0	
TIPO DE INFRACCION	NO	86.2	64.4	55.6	75.8	63.6	.0	96.0	
	ROBO	48.4	57.1	70.0	61.1	45.5	100.0	59.3	
	VIOLACION	5.0	2.0	.0	2.8	.0	.0	3.7	
	HOMICIDIO	2.7	8.2	10.0	2.8	.0	.0	.0	
	LESIONES A TERCEROS	11.9	12.2	10.0	11.1	9.1	.0	11.1	
	DAÑOS EN PROPIEDAD AJENA	10.5	2.0	.0	13.9	.0	.0	11.1	
	SECUESTRO	.5	.0	10.0	.0	.0	.0	.0	
	DELITOS CONTRA LA SALUD	8.7	6.1	10.0	16.7	18.2	.0	18.5	
	CONSUMO DE DROGAS	.5	2.0	.0	.0	.0	.0	.0	
	PORTACION DE ARMA	9.6	8.2	.0	.0	18.2	.0	3.7	
	OTROS	5.0	4.1	10.0	.0	9.1	.0	.0	
	LUGAR DE LA INFRACCION	VIA PUBLICA	73.9	75.5	90.0	80.6	45.5	100.0	77.8
		HOGAR	15.6	10.2	10.0	5.6	27.3	.0	7.4
		TRABAJO	1.8	2.0	.0	2.8	9.1	.0	.0
ESCUELA		.9	.0	.0	.0	.0	.0	.0	
AEREOPUERTO INTERNACIONAL (ADUANA)		.5	.0	.0	.0	.0	.0	.0	
LUGAR DE RECREO		1.4	2.0	.0	.0	.0	.0	.0	
OTRO	6.0	10.2	.0	11.1	18.2	.0	14.8		

Fuente: SISVEA, Consejo Tutelar de Menores, 2008



**SALUD**

CENAVECE  
EPIDEMIOLOGIA

# Sistema de Vigilancia Epidemiológica de las Adicciones



***FORENSE***



**SALUD**

**CENAVECE**  
 EPIDEMIOLOGIA

**Tipo de muerte bajo intoxicación según droga 2008**  
**Chihuahua**

CARACTERISTICAS		GLOBAL	ALCOHOL	DEPRESORES DEL SNC	COCAINA Y DERIVADOS	MARIJUANA	OTROS OPIACEOS
		n=320	n=97	n=20	n=141	n=76	n=11
SEXO	MASCULINO	95.0	93.8	95.0	95.7	98.7	100.0
	FEMENINO	5.0	6.2	5.0	4.3	1.3	.0
EDAD	5 - 9 AÑOS	.0	.0	.0	.0	.0	.0
	10 - 14 AÑOS	.3	.0	.0	.7	1.3	.0
	15 - 19 AÑOS	6.6	7.2	15.0	5.0	7.9	.0
	20 - 24 AÑOS	14.4	11.3	35.0	16.3	15.8	18.2
	25 - 29 AÑOS	20.0	13.4	15.0	21.3	31.6	36.4
	30 - 34 AÑOS	15.9	11.3	10.0	18.4	15.8	27.3
	35 - 39 AÑOS	16.3	20.6	10.0	13.5	10.5	9.1
	40 AÑOS O MÁS	26.6	36.1	15.0	24.8	17.1	9.1
CAUSA DE MUERTE	ATROPELLADO	4.1	13.5	.0	.7	1.3	.0
	CHOQUE DE VEHICULO DE MOTOR	7.6	11.5	20.0	6.5	4.0	10.0
	CAIDA	.0	.0	.0	.0	.0	.0
	ELECTROCUTADO	.6	1.0	.0	.7	.0	.0
	QUEMADO	.3	.0	.0	.7	.0	.0
	GOLPE POR OBJETO CONTUNDENTE	3.2	5.2	.0	2.2	5.3	.0
	ASFIXIA	5.7	9.4	15.0	2.9	8.0	.0
	APLASTAMIENTO	.3	.0	.0	.0	.0	.0
	ARMA DE FUEGO	54.4	29.2	55.0	75.5	70.7	80.0
	ARMA BLANCA (PUNZO CORTANTE)	3.5	6.3	.0	3.6	2.7	10.0
	VIOLACION	.0	.0	.0	.0	.0	.0
	INTOXICADO	16.1	15.6	10.0	5.8	4.0	.0
	ENVENENADO	.3	1.0	.0	.0	.0	.0
	OTROS	3.8	7.3	.0	1.4	4.0	.0
	LUGAR DONDE OCURRIÓ LA CAUSA DE MUERTE	TRANSITO	1.6	3.1	5.0	.8	.0
HOGAR		11.2	17.7	25.0	6.3	5.5	33.3
CAUSA DE MUERTE	VIA PUBLICA	72.4	61.5	50.0	75.0	86.3	44.4
	BAÑOS PUBLICOS	.7	2.1	.0	.0	.0	.0
	AREAS ESCOLARES	.3	1.0	.0	.0	.0	.0
	LUGARES DE RECREO	.3	.0	.0	.8	.0	.0
	TRABAJO	.3	1.0	.0	.0	.0	.0
	ARES DE SERVICIO	6.3	6.3	5.0	6.3	2.7	.0
	OTROS	6.9	7.3	15.0	10.9	5.5	22.2

N=1619 "MUERTES REGISTRADAS".

Otros opiáceos (opio o morfina y derivados).

Cocaína y derivados (clorhidrato de cocaína, cocaína base (crack) y basuco).

Depresores del SNC (benzodiazepinas, barbitúricos, otros compuestos y flunitrazepam).

Fuente: SISVEA, Servicios Médico Forense, 2008



SALUD

CENAVECE  
EPIDEMIOLOGIA

# Sistema de Vigilancia Epidemiológica de las Adicciones



***SERVICIO DE URGENCIAS***



**SALUD**

**CENAVECE**  
EPIDEMIOLOGIA

**Proporción de pacientes bajo influjo de drogas, atendidos debido a lesiones por causa externa en Servicios de Urgencias, según tipo de droga  
2008  
Chihuahua**

LESIONES POR CAUSA EXTERNA (%)	ALCOHOL	MARIGUANA	INHALABLES	ALUCINOGENOS	HEROINA	OTROS OPIACEOS	COCAINA Y DERIVADOS	DEPRESORES DEL SNC	OTRAS DROGAS	METANFETAMINAS	TABACO
	n=23	n=6	n=1	n=1	n=4	n=0	n=5	n=2	n=0	n=0	n=2
ACCIDENTE DE AUTOMÓVIL	17.4	.0	.0	.0	.0	.0	20.0	.0	.0	.0	.0
ATROPELLAMIENTO	13.0	.0	.0	.0	25.0	.0	.0	.0	.0	.0	.0
CAIDA	21.7	.0	.0	.0	.0	.0	40.0	.0	.0	.0	50.0
ENVENENAMIENTO O INTOXICACION	8.7	33.3	100.0	.0	25.0	.0	20.0	50.0	.0	.0	.0
CONTUSIONES	17.4	33.3	.0	.0	25.0	.0	.0	.0	.0	.0	.0
HERIDA POR ARMA DE FUEGO	.0	16.7	.0	.0	25.0	.0	.0	.0	.0	.0	.0
HERIDA POR ARMA BLANCA	13.0	16.7	.0	.0	.0	.0	20.0	50.0	.0	.0	.0
VIOLACION	.0	.0	.0	.0	.0	.0	.0	.0	.0	.0	.0
QUEMADURAS	8.7	.0	.0	100.0	.0	.0	.0	.0	.0	.0	50.0
ASFIXIA	.0	.0	.0	.0	.0	.0	.0	.0	.0	.0	.0
APLASTAMIENTO	.0	.0	.0	.0	.0	.0	.0	.0	.0	.0	.0
ELECTROCUTADOS	.0	.0	.0	.0	.0	.0	.0	.0	.0	.0	.0
OTROS	.0	.0	.0	.0	.0	.0	.0	.0	.0	.0	.0
Total	100.0	100.0	100.0	100.0	100.0	.0	100.0	100.0	.0	.0	100.0

Inhalables (adhesivos, aerosoles, anestésicos, solventes y gases, limpiadores y otros nitritos (amilo, butilo, isobutilo)).

Alucinogenos (LSD, DET, DMT, DOB, DOM, STP, PCP, mescalina, psilocibina, psilocina, belladona, mandrágora y datura).

Otros opiáceos (opio o morfina y derivados).

Cocaína y derivados (clorhidrato de cocaína, cocaína base (crack) y basuco).

Depresores del SNC (benzodiazepinas, barbitúricos, otros compuestos y flunitrazepam).

Otras drogas (antihistamínicos, metilfenidato y anfetamínicos, anorexígenos, anticolinérgicos/antiespasmódicos, antiparkinsonianos, antidepresivos, fenotiazinas, otros psicotrópicos (fenitoínas, valproico, iminoestilbenos) y refractyl ofteno).

N=141 SISVEA, Servicio Médico de Urgencias, 2008

Nota: La suma total por tipo de droga es mayor al número de pacientes debido al multiuso de drogas

Fuente: SISVEA, Servicios de Urgencias, 2008



**SALUD**

**CENAVECE**  
 EPIDEMIOLOGIA

**Proporción de pacientes que solicitaron atención en los Servicios de Urgencias por Patología, según drogas consumidas en los últimos 30 días  
 2008  
 Chihuahua**

PATOLOGIA (%)	ALCOHOL	MARIJUANA	INHALABLES	ALUCINOGENOS	HEROINA	OTROS OPIACEOS	COCAINA Y DERIVADOS	DEPRESORES DEL SNC	OTRAS DROGAS	TABACO
	n=41	n=8	n=6	n=1	n=3	n=6	n=7	n=9	n=6	n=28
BRONQUITIS/ENFISEMA/ASMA	.0	.0	.0	.0	.0	.0	.0	.0	.0	.0
CA DE TRAQUEA/BRONQUIOS	.0	.0	.0	.0	.0	.0	.0	.0	.0	.0
ENF. ISQUEMICA DEL CORAZON	2.4	.0	.0	.0	.0	16.7	14.3	11.1	.0	7.1
HIPERTENSION	.0	.0	.0	.0	.0	.0	.0	.0	16.7	7.1
ENF. CEREBRO-VASCULAR	2.4	.0	.0	.0	.0	.0	14.3	11.1	.0	7.1
OTRA AFECCION NEUROLOGICA	4.9	12.5	.0	.0	.0	16.7	.0	11.1	16.7	7.1
CIRROSIS/GASTRITIS	2.4	.0	.0	.0	.0	.0	14.3	11.1	.0	3.6
SANGRADO DE TUBO DIGESTIVO	2.4	.0	.0	.0	.0	.0	14.3	11.1	.0	3.6
URGENCIAS QUIRURGICAS	2.4	.0	.0	.0	.0	.0	.0	.0	.0	.0
PSICOSIS ALCOHOLICA	17.1	50.0	50.0	.0	66.7	.0	57.1	33.3	.0	14.3
AFECCION GINECO-OBSTETRICA	.0	.0	.0	.0	.0	33.3	.0	.0	16.7	3.6
AFECCION OSTEO-MUSCULAR	12.2	.0	.0	.0	33.3	16.7	.0	.0	16.7	7.1
AFECCION DERMATOLOGICA	2.4	12.5	16.7	100.0	.0	.0	.0	.0	.0	3.6
DIABETES MELLITUS	.0	.0	.0	.0	.0	16.7	.0	11.1	16.7	7.1
SIDA	.0	.0	.0	.0	.0	.0	.0	.0	.0	.0
OTRAS	31.7	62.5	83.3	100.0	.0	16.7	14.3	22.2	16.7	32.1
NINGUNA	31.7	.0	.0	.0	.0	.0	.0	.0	.0	17.9

Inhalables (adhesivos, aerosoles, anestésicos, solventes y gases, limpiadores y otros nitratos (amilo, butilo, isobutilo)).

Alucinogenos (LSD, DET, DMT, DOB, DOM, STP, PCP, mescalina, psilocibina, psilocina, belladona, mandrágora y datura).

Otros opiáceos (opio o morfina y derivados).

Cocaína y derivados (clorhidrato de cocaína, cocaína base (crack) y basuco).

Depresores del SNC (benzodiazepinas, barbitúricos, otros compuestos y flunitrazepam).

Otras drogas (antihistamínicos, metilfenidato y anfetamínicos, anorexígenos, anticolinérgicos/antiespasmódicos, antiparkinsonianos, antidepressivos, fenotiazinas, otros psicotrópicos (fenitoínas, valproico, iminoestilbenos) y refractyl ofteno).

N=141

Nota:El total por tipo de droga y/o patología no suman el 100% ya que cada paciente pudo tener respuestas múltiples

Fuente: SISVEA, Servicios de Urgencias, 2008





**SALUD**

CENAVECE  
EPIDEMIOLOGIA

# Sistema de Vigilancia Epidemiológica de las Adicciones



***CENTROS DE INTEGRACION JUVENIL***



**SALUD**

**CENAVECE**  
 EPIDEMIOLOGIA

**Perfil Sociodemográfico de la Población que acudió a Centros de Integración Juvenil según Droga de Inicio, 2008**

CARACTERISTICAS		DROGA DE INICIO											
		GLOBAL	TABACO	ALCOHOL	MARIGUANA	COCAÍNA	INHALABLES	ESTIMULANTES	DE DISEÑO	ALUCINOGENAS	DEPRESORES	OPIACEOS	OTRAS
		N=1,239	n=720	n=308	n=100	n=18	n=71	n=0	n=0	n=1	n=11	n=10	n=0
SEXO	MASCULINO	77.8	77.9	75.3	82.0	88.9	83.1	.0	.0	100.0	54.5	70.0	.0
	FEMENINO	22.2	22.1	24.7	18.0	11.1	16.9	.0	.0	.0	45.5	30.0	.0
EDAD ACTUAL	9 Ó MENOS	.1	.0	.0	.0	.0	.0	.0	.0	.0	9.1	.0	.0
	10-14	6.5	6.1	6.2	5.0	.0	16.9	.0	.0	.0	9.1	.0	.0
	15-19	17.4	17.8	16.9	22.0	11.1	15.5	.0	.0	.0	9.1	.0	.0
	20-24	12.6	12.6	12.0	12.0	16.7	14.1	.0	.0	.0	18.2	10.0	.0
	25-29	14.0	13.8	15.3	12.0	22.2	14.1	.0	.0	.0	9.1	10.0	.0
	30-34	15.5	14.4	16.9	12.0	44.4	14.1	.0	.0	100.0	18.2	30.0	.0
	35 Y MAS	33.8	35.3	32.8	37.0	5.6	25.4	.0	.0	.0	27.3	50.0	.0
ESTADO CIVIL	SOLTERO	47.1	47.6	43.5	50.0	38.9	59.2	.0	.0	.0	45.5	30.0	.0
	CASADO	15.8	16.1	19.2	11.0	22.2	5.6	.0	.0	.0	9.1	10.0	.0
	U. LIBRE	21.1	21.3	18.2	24.0	22.2	23.9	.0	.0	.0	9.1	60.0	.0
	SEPARADO	9.2	8.5	11.0	9.0	11.1	9.9	.0	.0	.0	9.1	.0	.0
	DIVORCIADO	3.6	3.3	3.9	6.0	5.6	.0	.0	.0	100.0	9.1	.0	.0
	VIUDO	.7	.8	.3	.0	.0	1.4	.0	.0	.0	9.1	.0	.0
	NO ESPECIFICA	2.4	2.4	3.9	.0	.0	.0	.0	.0	.0	9.1	.0	.0
ESCOLARIDAD	SIN ESTUDIOS NO SABE LEER NI ESCRIBIR	.8	.6	.7	3.0	.0	1.4	.0	.0	.0	.0	.0	.0
	SIN ESTUDIOS SABE LEER Y ESCRIBIR	1.1	.6	1.3	2.0	.0	4.3	.0	.0	.0	.0	.0	.0
	PRIMARIA	29.4	30.4	22.5	31.0	33.3	38.6	.0	.0	.0	63.6	50.0	.0
	SECUNDARIA	39.5	40.2	41.4	35.0	38.9	37.1	.0	.0	.0	27.3	20.0	.0
	TECNICO O COMERCIAL	4.1	4.9	2.9	4.0	5.6	1.4	.0	.0	.0	.0	10.0	.0
	BACHILLERATO	18.0	16.6	20.8	22.0	16.7	15.7	.0	.0	.0	9.1	20.0	.0
	LICENCIATURA	6.9	6.7	10.1	3.0	5.6	1.4	.0	.0	100.0	.0	.0	.0
POSGRADO	.2	.1	.3	.0	.0	.0	.0	.0	.0	.0	.0	.0	
OCUPACION	ESTUDIANTE	12.9	12.7	13.8	8.1	6.3	18.8	.0	.0	.0	22.2	.0	.0
	ESTUDIA Y TRABAJA	2.4	2.0	4.7	.0	.0	1.4	.0	.0	.0	.0	.0	.0
	LABORAL ESTABLE	33.3	32.5	37.5	30.2	37.5	30.4	.0	.0	.0	33.3	12.5	.0
	LABORAL INESTABLE	19.4	20.6	15.6	16.3	12.5	26.1	.0	.0	.0	22.2	37.5	.0
	DESEMPLEADO	8.9	8.8	9.1	8.1	18.8	5.8	.0	.0	100.0	11.1	12.5	.0
	DESOCUPADO	15.0	15.2	10.2	29.1	25.0	13.0	.0	.0	.0	.0	25.0	.0
	HOGAR	7.7	7.9	8.7	7.0	.0	4.3	.0	.0	.0	11.1	12.5	.0
NIVEL SOCIOECONOMICO	PENSIONADO	.4	.3	.4	1.2	.0	.0	.0	.0	.0	.0	.0	.0
	ALTO	.5	.3	1.4	.0	.0	.0	.0	.0	.0	.0	.0	.0
	MEDIO ALTO	4.5	4.8	5.2	4.5	.0	.0	.0	.0	100.0	.0	.0	.0
	MEDIO BAJO	50.8	52.0	50.2	52.8	52.9	39.7	.0	.0	.0	44.4	55.6	.0
	BAJO	43.2	42.3	42.3	40.4	47.1	57.4	.0	.0	.0	55.6	44.4	.0
	POBREZA EXTREMA	1.0	.6	1.0	2.2	.0	2.9	.0	.0	.0	.0	.0	.0

Nota: El número total es mayor a la suma por tipo de droga, debido a la falta de registro.  
 Fuente: SISVEA -Centros de Integración Juvenil, 2008.



SALUD

CENAVECE  
EPIDEMIOLOGIA

Perfil Sociodemográfico de la Población que acudió a Centros de Integración Juvenil según Droga de Impacto, 2008

CARACTERISTICAS		DROGA DE IMPACTO											
		GLOBAL N=1,214	TABACO n=129	ALCOHOL n=225	MARIGUANA n=138	COCAÍNA n=196	INHALABLES n=88	ESTIMULANTES n=6	DE DISEÑO n=6	ALUCINOGENAS n=2	DEPRESORES n=23	OPIACEOS n=394	OTRAS n=7
SEXO	MASCULINO	78.3	62.0	71.1	84.8	83.2	76.1	66.7	50.0	50.0	52.2	85.5	100.0
	FEMENINO	21.7	38.0	28.9	15.2	16.8	23.9	33.3	50.0	50.0	47.8	14.5	.0
EDAD ACTUAL	9 Ó MENOS	.1	.0	.0	.0	.0	.0	.0	.0	.0	4.3	.0	.0
	10-14	6.3	7.0	4.9	10.9	2.0	36.4	.0	16.7	.0	13.0	.0	14.3
	15-19	17.1	10.9	16.9	44.9	12.2	43.2	33.3	50.0	100.0	17.4	4.3	42.9
	20-24	12.8	7.8	12.0	15.2	15.8	12.5	33.3	33.3	.0	.0	12.4	28.6
	25-29	13.9	7.0	7.6	10.9	25.0	1.1	33.3	.0	.0	8.7	18.5	14.3
	30-34	15.8	8.5	18.2	9.4	18.4	3.4	.0	.0	.0	8.7	21.8	.0
	35 Y MAS	34.1	58.9	40.4	8.7	26.5	3.4	.0	.0	.0	47.8	42.9	.0
ESTADO CIVIL	SOLTERO	46.5	31.0	40.0	65.9	36.2	84.1	100.0	83.3	100.0	60.9	41.9	100.0
	CASADO	15.8	27.1	20.9	7.2	28.6	2.3	.0	.0	.0	30.4	8.9	.0
	U. LIBRE	21.3	11.6	19.1	19.6	20.4	4.5	.0	.0	.0	4.3	32.7	.0
	SEPARADO	9.4	15.5	11.1	3.6	7.1	5.7	.0	16.7	.0	.0	11.2	.0
	DIVORCIADO	3.8	8.5	3.6	2.2	3.6	.0	.0	.0	.0	.0	4.3	.0
	VIUDO	.7	2.3	.9	.0	1.0	.0	.0	.0	.0	.0	.5	.0
	NO ESPECIFICA	2.4	3.9	4.4	1.4	3.1	3.4	.0	.0	.0	4.3	.5	.0
ESCOLARIDAD	SIN ESTUDIOS NO SABE LEER NI ESCRIBIR	.8	.0	.4	.0	.0	.0	.0	.0	.0	.0	2.3	.0
	SIN ESTUDIOS SABE LEER Y ESCRIBIR	1.0	1.6	1.3	2.2	1.0	.0	.0	.0	.0	.0	.5	.0
	PRIMARIA	29.8	20.3	24.0	20.4	26.0	28.4	.0	.0	.0	18.2	43.4	28.6
	SECUNDARIA	39.0	36.7	39.1	41.6	35.7	60.2	16.7	50.0	.0	54.5	35.7	14.3
	TECNICO O COMERCIAL	4.1	6.3	5.8	2.2	5.1	2.3	.0	16.7	50.0	9.1	2.3	14.3
	BACHILLERATO	18.3	21.1	16.4	27.7	25.0	6.8	50.0	16.7	50.0	13.6	13.5	42.9
	LICENCIATURA	6.9	13.3	12.9	5.8	7.1	2.3	33.3	16.7	.0	4.5	2.3	.0
	POSGRADO	.1	.8	.0	.0	.0	.0	.0	.0	.0	.0	.0	.0
OCUPACION	ESTUDIANTE	12.5	14.4	12.5	31.4	8.1	37.2	20.0	66.7	50.0	25.0	1.1	28.6
	ESTUDIA Y TRABAJA	2.4	5.4	2.7	5.0	1.1	3.8	20.0	.0	.0	10.0	.0	14.3
	LABORAL ESTABLE	33.5	40.5	43.5	17.4	43.2	9.0	20.0	.0	.0	10.0	34.2	14.3
	LABORAL INESTABLE	19.5	10.8	17.9	18.2	21.6	10.3	20.0	.0	50.0	10.0	24.9	14.3
	DESEMPLEADO	9.1	6.3	6.5	7.4	8.6	9.0	.0	.0	.0	10.0	12.0	14.3
	DESOCUPADO	15.0	7.2	8.7	13.2	9.2	26.9	20.0	33.3	.0	10.0	21.9	.0
	HOGAR	7.6	14.4	8.2	7.4	8.1	3.8	.0	.0	.0	15.0	5.6	14.3
	PENSIONADO	.4	.9	.0	.0	.0	.0	.0	.0	.0	10.0	.3	.0
NIVEL SOCIOECONOMICO	ALTO	.5	.9	.0	.8	.6	.0	.0	16.7	.0	.0	.5	.0
	MEDIO ALTO	4.5	7.0	6.3	5.7	7.2	3.7	16.7	.0	50.0	5.0	.5	28.6
	MEDIO BAJO	51.1	60.5	52.7	46.3	63.5	42.7	50.0	66.7	.0	55.0	44.6	57.1
	BAJO	42.8	31.6	40.1	46.3	28.7	51.2	33.3	16.7	50.0	40.0	52.8	14.3
	POBREZA EXTREMA	1.0	.0	1.0	.8	.0	2.4	.0	.0	.0	.0	1.6	.0

Nota: El número total es mayor a la suma por tipo de droga, debido a la falta de registro.  
Fuente: SISVEA -Centros de Integración Juvenil, 2008.



SALUD

CENAVECE  
EPIDEMIOLOGIA

# Sistema de Vigilancia Epidemiológica de las Adicciones



***INFORME 2008***

***DISTRITO FEDERAL***



SALUD

CENAVECE  
EPIDEMIOLOGIA

# Sistema de Vigilancia Epidemiológica de las Adicciones



***CENTROS DE TRATAMIENTO***



**SALUD**

**CENAVECE**  
EPIDEMIOLOGIA

**Perfil sociodemográfico de la población que acude a los Centros de Tratamiento No Gubernamentales según Droga de Impacto, 2008**  
Distrito Federal

CARACTERISTICAS	Droga de Impacto												
	GLOBAL	ALCOHOL	MARIGUANA	INHALABLES	ALUCIN OGENOS	HEROINA	OTROS OPIACEOS	COCAINA Y DERIVADOS	DEPRESORE S DEL SNC	OTRAS DROGAS	METANFETA MINAS	TABACO	
	n=3349	n=837	n=356	n=412	n=6	n=11	n=10	n=1469	n=136	n=41	n=18	n=53	
SEXO	MASCULINO	82.5	82.0	81.2	75.5	66.7	63.6	50.0	87.1	77.2	80.5	77.8	58.5
	FEMENINO	17.5	18.0	18.8	24.5	33.3	36.4	50.0	12.9	22.8	19.5	22.2	41.5
EDAD	14 AÑOS O MENOS	4.1	2.0	3.9	18.7	.0	9.1	.0	1.0	.7	.0	.0	24.5
	15-19 AÑOS	18.9	9.9	41.0	48.1	50.0	18.2	10.0	11.8	3.7	14.6	16.7	20.8
	20-24 AÑOS	20.2	11.9	25.0	17.7	33.3	36.4	10.0	25.1	16.9	31.7	5.6	5.7
	25-29 AÑOS	17.5	11.1	10.7	5.6	.0	.0	50.0	24.2	36.8	19.5	33.3	13.2
	30-34 AÑOS	13.0	11.5	6.2	4.9	.0	27.3	20.0	17.4	18.4	9.8	22.2	9.4
ESCOLARIDAD	35 AÑOS O MAS	26.3	53.5	13.2	5.1	16.7	9.1	10.0	20.5	23.5	24.4	22.2	26.4
	NO FUE A LA ESCUELA	1.0	1.3	.6	2.7	.0	.0	.0	.6	.0	2.4	.0	1.9
	PRIMARIA	13.3	14.0	9.0	25.1	16.7	18.2	.0	10.6	13.2	7.3	22.2	15.1
	TECNICO POST-PRIMARIA	.3	.2	.3	.5	.0	.0	.0	.3	1.5	.0	.0	.0
	SECUNDARIA O PREVOCACIONAL	45.6	31.7	43.5	56.7	16.7	36.4	10.0	51.6	45.6	43.9	55.6	34.0
	TECNICO POST-SECUNDARIA	1.7	2.4	1.4	.2	.0	9.1	.0	1.7	1.5	2.4	.0	5.7
	PREPARATORIA O VOCACIONAL	25.9	24.4	32.9	14.1	66.7	27.3	30.0	27.3	28.7	34.1	22.2	34.0
	LICENCIATURA	10.9	22.3	11.8	.7	.0	9.1	50.0	7.4	8.1	7.3	.0	9.4
	POSGRADO	1.3	3.6	.6	.0	.0	.0	10.0	.4	1.5	2.4	.0	.0
	ESTADO CIVIL	CASADO	23.8	30.6	9.8	5.1	16.7	9.1	10.0	27.0	43.4	26.8	22.2
SOLTERO		51.6	41.6	78.7	82.3	83.3	54.5	80.0	45.0	18.4	51.2	44.4	49.1
DIVORCIADO		3.5	6.2	1.1	1.2	.0	.0	.0	3.1	4.4	2.4	.0	7.5
SEPARADO		5.5	6.9	4.2	3.6	.0	.0	.0	6.2	1.5	2.4	5.6	1.9
VIUDO		.7	1.4	.0	.2	.0	9.1	.0	.3	2.9	.0	.0	3.8
SITUACION LABORAL	UNION LIBRE	14.9	13.3	6.2	7.5	.0	27.3	10.0	18.4	29.4	17.1	27.8	15.1
	ESTUDIANTE	13.2	9.6	33.8	30.5	16.7	18.2	30.0	5.6	2.9	12.2	11.1	30.2
	DESEMPLEADO	22.4	20.7	20.0	26.1	33.3	18.2	20.0	24.5	5.9	31.7	38.9	7.5
	DESOCUPADO	9.4	7.1	11.3	17.3	16.7	18.2	20.0	8.7	2.2	9.8	5.6	7.5
	TRABAJO FIJO	35.5	42.8	20.6	11.0	33.3	27.3	30.0	39.9	60.3	34.1	33.3	30.2
	TRABAJO OCASIONAL	15.3	14.3	13.5	13.4	.0	18.2	.0	17.1	16.9	12.2	11.1	11.3
	AMA DE CASA	3.8	3.8	.6	1.7	.0	.0	.0	4.2	11.8	.0	.0	13.2
ACUDIO A ESTE CENTRO EN FORMA	JUBILADO	.5	1.7	.3	.0	.0	.0	.0	.1	.0	.0	.0	.0
	VOLUNTARIO	62.6	62.8	54.8	42.0	66.7	72.7	100.0	67.1	92.6	61.0	66.7	62.3
	LO LLEVARON AMIGOS O FAMILIARES	33.8	33.8	41.0	49.0	33.3	18.2	.0	30.6	7.4	36.6	27.8	32.1
	POR INDICACION LEGAL	.7	.2	1.1	2.7	.0	.0	.0	.5	.0	.0	.0	.0
	POR INDICACION MEDICA	.9	.8	1.1	.7	.0	9.1	.0	1.0	.0	2.4	.0	.0
OTROS	2.0	2.3	2.0	5.6	.0	.0	.0	.9	.0	.0	5.6	5.7	

Inhalables (adhesivos, aerosoles, anestésicos, solventes y gases, limpiadores y otros nitritos (amilo, butilo, isobutilo)).

Alucinogenos (LSD, DET, DMT, DOB, DOM, STP, PCP, mescalina, psilocibina, psilocina, belladona, mandrágora y datura).

Otros opiáceos (opio o morfina y derivados).

Cocaína y derivados (clorhidrato de cocaína, cocaína base (crack) y basuco).

Depresores del SNC (benzodiacepinas, barbitúricos, otros compuestos y flunitrazepam).

Otras drogas (antihistamínicos, metilfenidato y anfetamínicos, anorexígenos, anticolinérgicos/antiespasmodicos, antiparkinsonianos, antidepressivos, fenotiazinas, otros psicotrópicos (fenitoínas, valoproico, iminoestilbenos) y refractyl ofeno).

Metanfetaminas (cristal).

Fuente: SISVEA -Centros de Tratamiento No Gubernamentales, 2008.



**SALUD**

**CENAVECE**  
 EPIDEMIOLOGIA

**Patrón de consumo de la población que acude a Centros de Tratamiento No Gubernamentales según Droga de Impacto, 2008**  
 Distrito Federal

CARACTERISTICAS		Droga de Impacto											
		GLOBAL	ALCOHOL	MARIGUANA	INHALABLES	ALUCINOGENOS	HEROINA	OTROS OPIACEOS	COCAINA Y DERIVADOS	DEPRESORES DEL SNC	OTRAS DROGAS	METANFETAMINAS	TABACO
		n=3349	n=837	n=356	n=412	n=6	n=11	n=10	n=1469	n=136	n=41	n=18	n=53
FRECUENCIA ACTUAL	DIARIO	65.5	66.5	72.5	71.1	50.0	72.7	80.0	62.6	44.9	61.0	94.4	84.9
	2 - 3 VECES POR SEMANA	23.0	15.2	18.5	13.3	.0	9.1	.0	29.4	53.7	31.7	.0	7.5
	1 VEZ POR SEMANA	7.3	11.9	4.5	8.0	33.3	9.1	.0	5.9	.7	7.3	.0	3.8
	1 A 3 VECES AL MES	3.3	5.1	4.2	4.6	.0	9.1	20.0	1.9	.7	.0	5.6	3.8
	1 A 11 VECES AL AÑO	.8	1.2	.3	2.9	16.7	.0	.0	.2	.0	.0	.0	.0
EDAD DE INICIO	9 AÑOS O MENOS	4.7	3.8	5.1	9.0	16.7	.0	.0	4.4	.7	2.4	5.6	3.8
	10-14 AÑOS	37.4	28.8	49.7	56.8	66.7	54.5	70.0	35.5	13.2	31.7	55.6	39.6
	15-19 AÑOS	46.8	48.7	41.6	32.3	16.7	45.5	30.0	50.1	63.2	51.2	27.8	43.4
	20-24 AÑOS	8.2	12.5	2.0	1.7	.0	.0	.0	8.2	19.9	14.6	5.6	3.8
	25-29 AÑOS	1.4	3.0	.8	.2	.0	.0	.0	1.0	.0	.0	5.6	7.5
	30-34 AÑOS	.6	1.2	.3	.0	.0	.0	.0	.4	1.5	.0	.0	1.9
	35 AÑOS O MAS	.7	1.9	.6	.0	.0	.0	.0	.3	1.5	.0	.0	.0
DROGA DE INICIO	ALCOHOL	55.7	80.4	50.6	41.3	16.7	45.5	80.0	49.4	41.9	41.5	38.9	37.7
	MARIGUANA	9.9	2.6	23.0	8.3	33.3	27.3	20.0	10.6	11.8	19.5	33.3	.0
	INHALABLES	11.0	2.2	7.0	31.3	.0	9.1	.0	10.1	27.9	17.1	5.6	5.7
	ALUCINOGENOS	.1	.0	.3	.0	.0	.0	.0	.0	.7	.0	.0	.0
	HEROINA	.0	.0	.0	.0	.0	.0	.0	.0	.0	.0	.0	.0
	OTROS OPIACEOS	.0	.0	.3	.0	.0	.0	.0	.0	.0	.0	.0	.0
	COCAINA Y DERIVADOS	2.8	.7	1.7	1.2	.0	9.1	.0	5.2	.0	.0	5.6	.0
	DEPRESORES DEL SNC	.4	.4	.0	.0	.0	9.1	.0	.2	3.7	2.4	.0	.0
	OTRAS DROGAS	.5	.1	.3	.5	.0	.0	.0	.5	.7	9.8	.0	.0
	METANFETAMINAS	.1	.1	.0	.0	.0	.0	.0	.0	.0	.0	5.6	.0
	TABACO	19.6	13.5	16.9	17.5	50.0	.0	.0	24.0	13.2	9.8	11.1	56.6

Inhalables (adhesivos, aerosoles, anestésicos, solventes y gases, limpiadores y otros nitritos (amilo, butilo, isobutilo)).

Alucinogenos (LSD, DET, DMT, DOB, DOM, STP, PCP, mescalina, psilocibina, psilocina, belladona, mandrágora y datura).

Otros opiáceos (opio o morfina y derivados).

Cocaína y derivados (clorhidrato de cocaína, cocaína base (crack) y basuco).

Depresores del SNC (benzodiazepinas, barbitúricos, otros compuestos y flunitrazepam).

Otras drogas (antihistamínicos, metilfenidato y anfetamínicos, anorexígenos, anticolinérgicos/antiespasmódicos, antiparkinsonianos, antidepresivos, fenotiazinas, otros psicotrópicos (fenitoínas, valproico, iminoestilbenos) y refractyl ofteno).

Metanfetaminas (cristal).

Fuente: SISVEA -Centros de Tratamiento No Gubernamentales, 2008.



**SALUD**

**CENAVECE**  
EPIDEMIOLOGIA

**Características sociodemográficas de pacientes que acuden a Centros de Tratamiento No Gubernamentales (ONG's) según Droga de Inicio, 2008**  
Distrito Federal

CARACTERISTICAS		DROGA DE INICIO										
		GLOBAL	ALCOHOL	MARIGUANA	INHALABLES	ALUCINOGENOS	OTROS OPIACEOS	COCAINA Y DERIVADOS	DEPRESORES DEL SNC	OTRAS DROGAS	METANFETAMINAS	TABACO
		n=3349	n=1864	n=331	n=370	n=2	n=1	n=95	n=13	n=16	n=2	n=655
SEXO	MASCULINO	82.5	82.1	86.1	83.0	.0	100.0	83.2	46.2	68.8	50.0	83.1
	FEMENINO	17.5	17.9	13.9	17.0	100.0	.0	16.8	53.8	31.3	50.0	16.9
EDAD	14 AÑOS O MENOS	4.1	2.4	4.5	12.4	.0	.0	4.2	.0	6.3	.0	4.3
	15-19 AÑOS	18.9	15.6	25.4	25.1	100.0	100.0	17.9	15.4	6.3	50.0	21.4
	20-24 AÑOS	20.2	18.8	23.3	22.7	.0	.0	28.4	.0	18.8	.0	20.6
	25-29 AÑOS	17.5	16.5	17.2	17.0	.0	.0	24.2	23.1	25.0	50.0	19.2
	30-34 AÑOS	13.0	13.0	12.4	13.5	.0	.0	10.5	.0	18.8	.0	13.7
	35 AÑOS O MAS	26.3	33.6	17.2	9.2	.0	.0	14.7	61.5	25.0	.0	20.8
ESCOLARIDAD	NO FUE A LA ESCUELA	1.0	1.0	.9	1.1	.0	.0	3.2	.0	6.3	.0	.8
	PRIMARIA	13.3	11.2	10.3	21.1	.0	.0	22.3	7.7	12.5	.0	15.1
	TECNICO POST-PRIMARIA	.3	.4	.6	.0	.0	.0	.0	.0	.0	.0	.2
	SECUNDARIA O PREVOCAACIONAL	45.6	40.3	48.3	57.3	50.0	100.0	46.8	38.5	56.3	100.0	51.9
	TECNICO POST-SECUNDARIA	1.7	2.2	.9	.3	.0	.0	2.1	.0	.0	.0	1.7
	PREPARATORIA O VOCACIONAL	25.9	26.8	31.1	19.7	50.0	.0	18.1	23.1	12.5	.0	25.5
	LICENCIATURA	10.9	15.9	7.9	.5	.0	.0	7.4	7.7	12.5	.0	4.9
	POSGRADO	1.3	2.1	.0	.0	.0	.0	.0	23.1	.0	.0	.0
ESTADO CIVIL	SOLTERO	51.6	49.1	62.8	58.6	100.0	100.0	56.8	15.4	43.8	50.0	48.7
	CASADO	23.8	26.2	20.5	19.2	.0	.0	9.5	30.8	37.5	.0	22.9
	DIVORCIADO	3.5	4.2	1.5	.8	.0	.0	2.1	30.8	6.3	.0	3.5
	SEPARADO	5.5	6.1	3.6	3.2	.0	.0	10.5	15.4	6.3	50.0	5.0
	VIUDO	.7	1.0	.3	.0	.0	.0	1.1	.0	.0	.0	.6
EDAD DE INICIO	UNION LIBRE	14.9	13.3	11.2	18.1	.0	.0	20.0	7.7	6.3	.0	19.2
	9 AÑOS O MENOS	4.7	4.3	1.8	5.9	.0	.0	3.2	.0	6.3	.0	6.9
	10-14 AÑOS	37.4	34.4	38.4	39.5	50.0	100.0	31.6	7.7	43.8	50.0	45.3
	15-19 AÑOS	46.8	48.2	54.4	46.8	50.0	.0	37.9	46.2	25.0	.0	41.2
	20-24 AÑOS	8.2	9.6	4.5	7.6	.0	.0	9.5	23.1	12.5	.0	6.1
	25-29 AÑOS	1.4	1.8	.3	.3	.0	.0	9.5	.0	.0	50.0	.3
FRECUENCIA DE INICIO	30-34 AÑOS	.6	.7	.3	.0	.0	.0	3.2	7.7	6.3	.0	.2
	35 AÑOS O MAS	.7	.9	.3	.0	.0	.0	5.3	15.4	6.3	.0	.0
	DIARIO	47.2	39.9	56.2	50.8	.0	100.0	51.6	76.9	62.5	50.0	59.5
	2 - 3 VECES POR SEMANA	23.4	21.1	24.2	32.2	50.0	.0	17.9	15.4	25.0	.0	25.6
	1 VEZ POR SEMANA	15.6	21.6	6.9	6.8	.0	.0	11.6	.0	.0	.0	9.0
	1 A 3 VECES AL MES	10.7	13.8	7.3	6.5	50.0	.0	13.7	.0	12.5	50.0	5.3
1 A 11 VECES AL AÑO	3.2	3.5	5.4	3.8	.0	.0	5.3	7.7	.0	.0	.5	

Inhalables (adhesivos, aerosoles, anestésicos, solventes y gases, limpiadores y otros nitritos (amilo, butilo, isobutilo)).

Alucinogenos (LSD, DET, DMT, DOB, DOM, STP, PCP, mescalina, psilocibina, psilocina, belladona, mandrágora y datura).

Otros opiáceos (opio o morfina y derivados).

Cocaína y derivados (clorhidrato de cocaína, cocaína base (crack) y basuco).

Depresores del SNC (benzodiazepinas, barbitúricos, otros compuestos y flunitrazepam).

Otras drogas (antihistamínicos, metilfenidato y anfetamínicos, anorexígenos, anticolinérgicos/antiespasmodicos, antiparkinsonianos, antidepresivos, fenotiazinas, otros psicotrópicos (fenitoínas, valproico, iminoestilbenos) y refractyl ofteno).

Metanfetaminas (cristal).

Fuente: SISVEA -Centros de Tratamiento No Gubernamentales, 2008.

a. ESTADO = Distrito Federal



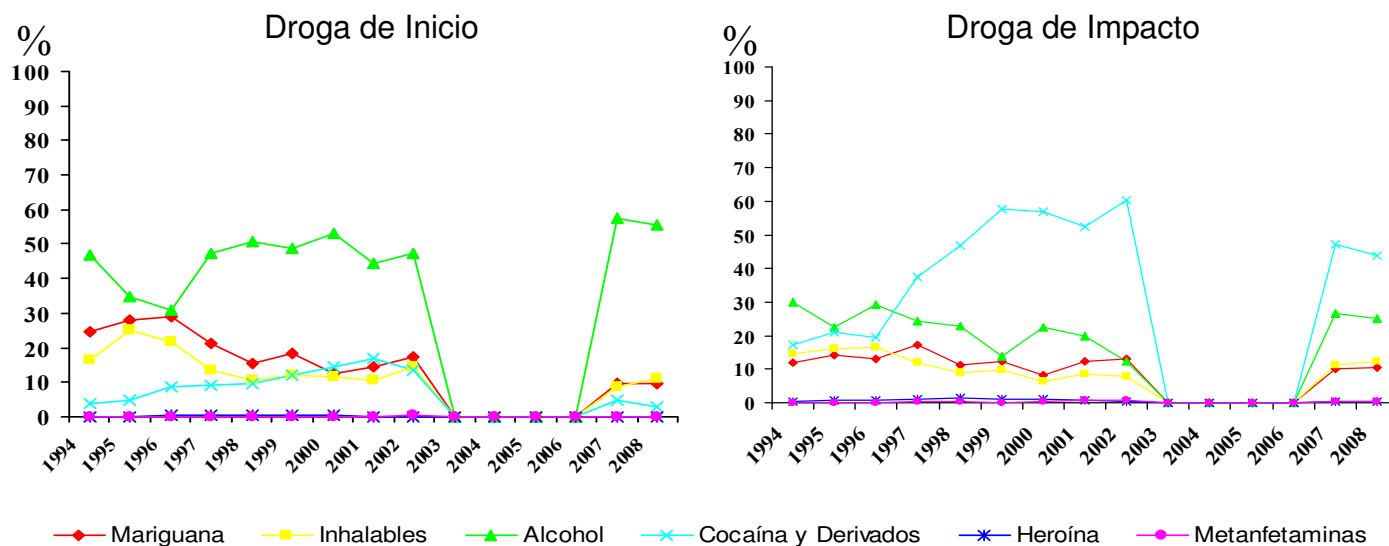


SALUD

CENAVECE  
EPIDEMIOLOGIA

Comparación entre la droga de inicio y la droga de impacto reportada por los pacientes que acuden a los Centros de Tratamiento No Gubernamentales (ONG's) 1994 - 2008

### Distrito Federal



Inhalables (adhesivos, aerosoles, anestésicos, solventes y gases, limpiadores y otros nitritos (amilo, butilo, isobutilo)).  
Cocaína y derivados (clorhidrato de cocaína, cocaína base (crack) y basuco).  
Metanfetaminas (cristal).  
Fuente: SISVEA -Centros de Tratamiento No Gubernamentales, 1994-2008.



SALUD

CENAVECE  
EPIDEMIOLOGIA

# Sistema de Vigilancia Epidemiológica de las Adicciones



***CONSEJO TUTELAR DE MENORES***



**SALUD**

**CENAVECE**  
EPIDEMIOLOGIA

**Características sociales y tipo de infracción cometida por los menores infractores usuarios de drogas 2008**  
Distrito Federal

CARACTERISTICAS		GLOBAL	MARIJUANA	INHALABLES	ALCOHOL	COCAINA Y DERIVADOS	HEROINA	TABACO	METANFETAMINAS	
		n=3248	n=413	n=761	n=486	n=207	n=	n=519	n=2	
SEXO	MASCULINO	93.2	97.3	94.2	94.9	96.6	.0	94.8	100.0	
	FEMENINO	6.8	2.7	5.8	5.1	3.4	.0	5.2	.0	
EDAD	5 - 9 AÑOS	.0	.0	.0	.0	.0	.0	.0	.0	
	10 - 14 AÑOS	10.6	6.3	9.2	7.8	3.9	.0	7.9	.0	
	15 - 18 AÑOS	89.4	93.7	90.8	92.2	96.1	.0	92.1	100.0	
ESCOLARIDAD	PRIMARIA	22.4	31.2	37.6	26.0	47.8	.0	26.6	50.0	
	SECUNDARIA	59.3	56.6	51.3	55.5	36.6	.0	57.8	50.0	
	PREPA	14.7	8.5	3.7	15.9	1.0	.0	13.3	.0	
	LICENCIATURA O POSGRADO	.0	.0	.0	.0	.0	.0	.0	.0	
	NO ESTUDIO	3.6	3.7	7.4	2.7	14.6	.0	2.3	.0	
OCUPACION	ESTUDIANTE	32.4	20.1	14.6	29.2	6.3	.0	27.2	.0	
	EMPLEADO	11.2	15.5	15.6	8.0	13.5	.0	5.2	50.0	
	SUBEMPLEADO	44.6	47.5	52.7	52.3	58.0	.0	57.8	50.0	
	HOGAR	.7	.5	.4	.2	.5	.0	.2	.0	
	NINGUNA	11.1	16.5	16.7	10.3	21.7	.0	9.6	.0	
USA TATUAJES	SI	15.8	29.3	25.8	15.6	29.0	.0	15.4	50.0	
	NO	84.2	70.7	74.2	84.4	71.0	.0	84.6	50.0	
HA PERTENECIDO A UNA BANDA	SI	2.9	7.0	6.3	3.3	10.6	.0	2.9	.0	
	NO	97.1	93.0	93.7	96.7	89.4	.0	97.1	100.0	
INFRACCION BAJO INTOXICACION	SI	9.6	20.4	26.5	25.9	28.5	.0	14.6	50.0	
	NO	90.4	79.6	73.5	74.1	71.5	.0	85.4	50.0	
TIPO DE INFRACCION	ROBO	91.1	91.5	94.5	90.5	89.9	.0	90.6	50.0	
	VIOLACION	1.5	1.2	.8	2.3	1.0	.0	2.9	.0	
	HOMICIDIO	2.1	1.7	1.7	1.4	1.9	.0	1.2	.0	
	LESIONES A TERCEROS	.8	.5	.3	1.2	.5	.0	1.7	.0	
	DAÑOS EN PROPIEDAD AJENA	.8	.2	.1	.2	.0	.0	.0	.0	
	SECUESTRO	1.1	1.2	1.7	1.0	1.0	.0	1.0	.0	
	DELITOS CONTRA LA SALUD	2.2	4.1	1.7	3.3	5.8	.0	1.9	50.0	
	CONSUMO DE DROGAS	.2	.5	.0	.2	1.0	.0	.2	.0	
	PORTACION DE ARMA	4.8	7.3	6.3	5.3	8.7	.0	5.0	.0	
	OTROS	2.3	1.7	1.3	1.0	.5	.0	1.7	.0	
	LUGAR DE LA INFRACCION	VIA PUBLICA	90.5	91.8	93.6	87.8	93.7	.0	86.5	100.0
	HOGAR	3.9	4.1	2.6	5.4	3.4	.0	5.6	.0	
	TRABAJO	1.0	.5	.3	.4	.0	.0	1.0	.0	
ESCUELA	.8	.2	.1	.6	.0	.0	.4	.0		
AEROPUERTO INTERNACIONAL (ADUANA)	.1	.0	.0	.0	.0	.0	.0	.0		
LUGAR DE RECREO	1.0	.2	.4	1.4	.0	.0	2.1	.0		
OTRO	2.8	3.1	3.0	4.3	2.9	.0	4.4	.0		

Fuente: SISVEA, Consejo Tutelar de Menores, 2008



**SALUD**

CENAVECE  
EPIDEMIOLOGIA

# Sistema de Vigilancia Epidemiológica de las Adicciones



***FORENSE***



**SALUD**

**CENAVECE**  
EPIDEMIOLOGIA

**Tipo de muerte bajo intoxicación según droga 2008**  
**Distrito Federal**

CARACTERISTICAS		GLOBAL	ALCOHOL	DEPRESORES DEL SNC	COCAINA Y DERIVADOS	MARIJUANA	OTROS OPIACEOS
		n=756	n=645	n=21	n=63	n=28	n=1
SEXO	MASCULINO	89.3	90.5	71.4	93.7	92.9	.0
	FEMENINO	10.7	9.5	28.6	6.3	7.1	100.0
EDAD	5 - 9 AÑOS	.3	.2	.0	.0	.0	.0
	10 - 14 AÑOS	.3	.3	.0	.0	.0	.0
	15 - 19 AÑOS	7.8	7.1	9.5	3.2	.0	100.0
	20 - 24 AÑOS	12.7	13.0	9.5	9.5	7.1	.0
	25 - 29 AÑOS	11.2	10.7	4.8	25.4	7.1	.0
	30 - 34 AÑOS	14.6	13.8	19.0	19.0	17.9	.0
	35 - 39 AÑOS	11.8	12.1	14.3	15.9	14.3	.0
	40 AÑOS O MÁS	41.4	42.8	42.9	27.0	53.6	.0
CAUSA DE MUERTE	ATROPELLADO	16.0	17.1	19.0	9.7	14.3	.0
	CHOQUE DE VEHICULO DE MOTOR	10.9	12.2	4.8	.0	.0	.0
	CAIDA	7.7	7.9	14.3	4.8	7.1	.0
	ELECTROCUTADO	.1	.2	.0	.0	.0	.0
	QUEMADO	.7	.5	4.8	.0	.0	.0
	GOLPE POR OBJETO	6.5	6.4	4.8	8.1	7.1	.0
	CONTUNDENTE	16.6	16.1	4.8	29.0	7.1	.0
	ASFIXIA	.5	.5	.0	.0	3.6	.0
	APLASTAMIENTO	12.6	12.6	14.3	21.0	10.7	.0
	ARMA DE FUEGO	6.2	5.4	4.8	12.9	17.9	.0
	ARMA BLANCA (PUNZO CORTANTE)	.1	.0	.0	.0	.0	.0
	VIOLACION	3.3	1.2	19.0	4.8	7.1	.0
	INTOXICADO	.0	.0	.0	.0	.0	.0
	ENVENENADO	18.8	20.0	9.5	9.7	25.0	100.0
	OTROS	9.9	11.0	9.5	.0	3.6	.0
	LUGAR DONDE OCURRIÓ LA CAUSA DE MUERTE	TRANSITO	26.1	26.2	33.3	22.2	25.0
HOGAR		49.3	50.7	38.1	58.7	46.4	.0
VIA PUBLICA		.7	.5	.0	.0	3.6	.0
BAÑOS PUBLICOS		.4	.5	.0	.0	.0	.0
AREAS ESCOLARES		1.3	1.4	.0	1.6	3.6	.0
LUGARES DE RECREO		1.1	.5	4.8	.0	7.1	.0
TRABAJO		9.8	8.1	14.3	15.9	10.7	100.0
ARES DE SERVICIO		1.5	1.2	.0	1.6	.0	.0
OTROS							

N=4298 "MUERTES REGISTRADAS".

Otros opiáceos (opio o morfina y derivados).

Cocaína y derivados (clorhidrato de cocaína, cocaína base (crack) y basuco).

Depresores del SNC (benzodiazepinas, barbitúricos, otros compuestos y flunitrazepam).

Fuente: SISVEA, Servicios Médico Forense, 2008



**SALUD**

CENAVECE  
EPIDEMIOLOGIA

# Sistema de Vigilancia Epidemiológica de las Adicciones



***CENTROS DE INTEGRACION JUVENIL***



SALUD

CENAVECE  
EPIDEMIOLOGIA

Perfil Sociodemográfico de la Población que acudió a Centros de Integración Juvenil según Droga de Inicio, 2008

CARACTERISTICAS		DROGA DE INICIO											
		GLOBAL	TABACO	ALCOHOL	MARIGUANA	COCAÍNA	INHALABLES	ESTIMULANTES	DE DISEÑO	ALUCINOGENAS	DEPRESORES	OPIACEOS	OTRAS
		N=6,351	n=3,395	n=1,974	n=345	n=92	n=501	n=19	n=2	n=3	n=17	n=1	n=2
SEXO	MASCULINO	74.3	72.3	74.8	88.7	84.8	74.5	63.2	50.0	100.0	64.7	100.0	50.0
	FEMENINO	25.7	27.7	25.2	11.3	15.2	25.5	36.8	50.0	.0	35.3	.0	50.0
EDAD ACTUAL	9 Ó MENOS	.0	.0	.0	.0	.0	.0	.0	.0	.0	.0	.0	.0
	10-14	13.7	11.0	14.3	4.9	4.4	37.9	15.8	.0	.0	11.8	.0	.0
	15-19	32.1	27.6	36.5	40.9	15.4	43.1	10.5	100.0	33.3	11.8	.0	50.0
	20-24	13.7	13.9	14.0	19.4	25.3	5.8	5.3	.0	33.3	5.9	.0	50.0
	25-29	11.1	12.2	11.0	9.9	20.9	4.4	15.8	.0	.0	.0	.0	.0
	30-34	8.3	8.5	8.5	8.1	17.6	3.6	10.5	.0	.0	11.8	100.0	.0
	35 Y MAS	21.1	26.9	15.8	16.8	16.5	5.2	42.1	.0	33.3	58.8	.0	.0
ESTADO CIVIL	SOLTERO	64.2	58.7	69.9	65.8	50.0	82.2	36.8	100.0	66.7	52.9	.0	100.0
	CASADO	13.9	17.2	11.4	10.1	18.5	2.6	47.4	.0	.0	11.8	.0	.0
	U. LIBRE	9.4	10.4	7.7	12.5	17.4	5.0	10.5	.0	33.3	5.9	.0	.0
	SEPARADO	6.2	6.9	5.5	5.8	9.8	3.4	.0	.0	.0	17.6	100.0	.0
	DIVORCIADO	1.9	2.1	1.9	2.0	1.1	.4	.0	.0	.0	5.9	.0	.0
	VIUDO	.6	1.0	.3	.0	.0	.0	5.3	.0	.0	5.9	.0	.0
ESCOLARIDAD	NO ESPECIFICA	3.7	3.7	3.3	3.8	3.3	6.4	.0	.0	.0	.0	.0	.0
	SIN ESTUDIOS NO SABE LEER NI ESCRIBIR	.2	.1	.1	.6	.0	.6	.0	.0	.0	.0	.0	.0
	SIN ESTUDIOS SABE LEER Y ESCRIBIR	.2	.3	.1	.6	.0	.2	.0	.0	.0	.0	.0	.0
	PRIMARIA	9.0	9.3	7.3	10.2	11.0	11.9	15.8	.0	.0	18.8	.0	.0
	SECUNDARIA	46.1	44.5	43.8	41.3	37.4	70.7	42.1	50.0	66.7	37.5	.0	50.0
	TECNICO O COMERCIAL	4.6	4.9	4.4	3.2	5.5	3.6	15.8	.0	.0	18.8	.0	.0
	BACHILLERATO	29.7	29.6	33.0	36.3	36.3	11.9	26.3	50.0	33.3	18.8	100.0	50.0
	LICENCIATURA	9.6	10.7	10.5	7.8	9.9	1.0	.0	.0	.0	6.3	.0	.0
OCUPACION	POSGRADO	.5	.5	.8	.0	.0	.0	.0	.0	.0	.0	.0	.0
	ESTUDIANTE	32.2	26.0	38.0	25.2	13.9	60.4	11.8	100.0	.0	13.3	.0	.0
	ESTUDIA Y TRABAJA	4.6	3.9	5.8	6.8	5.1	2.7	.0	.0	50.0	.0	.0	.0
	LABORAL ESTABLE	25.5	29.0	23.2	25.2	34.2	9.3	41.2	.0	.0	33.3	.0	.0
	LABORAL INESTABLE	12.2	12.9	11.3	16.8	13.9	7.7	11.8	.0	.0	6.7	.0	100.0
	DESEMPLEADO	7.6	7.5	7.7	8.4	16.5	5.1	5.9	.0	.0	20.0	100.0	.0
	DESOCUPADO	11.1	11.5	9.4	14.5	7.6	12.6	17.6	.0	50.0	6.7	.0	.0
NIVEL SOCIOECONOMICO	HOGAR	5.3	7.0	3.5	3.2	8.9	2.2	11.8	.0	.0	13.3	.0	.0
	PENSIONADO	1.6	2.3	1.1	.0	.0	.0	.0	.0	.0	6.7	.0	.0
	ALTO	.6	.7	.7	.3	.0	.2	.0	.0	.0	.0	.0	.0
	MEDIO ALTO	10.0	10.9	11.0	8.4	7.3	2.8	.0	.0	.0	.0	.0	.0
	MEDIO BAJO	67.0	67.5	67.5	60.4	72.0	65.1	68.4	100.0	100.0	62.5	.0	100.0
BAJO	21.4	19.9	19.6	29.9	20.7	31.2	31.6	.0	.0	31.3	100.0	.0	
POBREZA EXTREMA	1.0	.9	1.2	.9	.0	.7	.0	.0	.0	6.3	.0	.0	

Nota: El número total es mayor a la suma por tipo de droga, debido a la falta de registro.  
Fuente: SISVEA -Centros de Integración Juvenil, 2008.



**SALUD**

**CENAVECE**  
EPIDEMIOLOGIA

**Perfil Sociodemográfico de la Población que acudió a Centros de Integración Juvenil según Droga de Impacto, 2008**

CARACTERISTICAS		DROGA DE IMPACTO											
		GLOBAL	TABACO	ALCOHOL	MARIGUANA	COCAÍNA	INHALABLES	ESTIMULANTES	DE DISEÑO	ALUCINOGENAS	DEPRESORES	OPIACEOS	OTRAS
		N=6,055	n=974	n=1,118	n=865	n=1,377	n=1,582	n=27	n=11	n=25	n=59	n=12	n=5
SEXO	MASCULINO	74.5	51.8	71.1	87.9	88.5	72.0	92.6	63.6	64.0	59.3	66.7	40.0
	FEMENINO	25.5	48.2	28.9	12.1	11.5	28.0	7.4	36.4	36.0	40.7	33.3	60.0
EDAD ACTUAL	9 Ó MENOS	.0	.0	.0	.0	.0	.0	.0	.0	.0	.0	.0	.0
	10-14	13.1	4.8	8.9	5.9	1.3	35.7	11.1	9.1	8.0	10.2	.0	20.0
	15-19	32.2	11.2	29.9	50.3	13.1	53.6	14.8	54.5	52.0	22.0	16.7	20.0
	20-24	13.8	6.1	16.7	22.6	20.8	5.4	11.1	9.1	28.0	8.5	58.3	20.0
	25-29	11.3	8.9	11.8	7.8	25.2	2.3	14.8	18.2	4.0	15.3	.0	20.0
	30-34	8.4	8.0	11.1	4.5	17.4	1.1	7.4	9.1	.0	10.2	25.0	20.0
	35 Y MAS	21.2	60.9	21.6	8.9	22.2	2.0	40.7	.0	8.0	33.9	.0	.0
ESTADO CIVIL	SOLTERO	64.0	35.4	63.8	78.8	46.7	88.6	55.6	100.0	84.0	55.9	75.0	60.0
	CASADO	14.1	34.5	14.8	5.9	19.2	1.3	29.6	.0	.0	13.6	.0	.0
	U. LIBRE	9.3	10.5	8.9	6.6	17.9	2.7	11.1	.0	.0	13.6	16.7	20.0
	SEPARADO	6.3	7.6	6.9	3.9	11.1	2.3	.0	.0	16.0	6.8	8.3	.0
	DIVORCIADO	1.9	5.3	2.0	.5	2.5	.1	3.7	.0	.0	5.1	.0	.0
	VIUDO	.6	3.4	.3	.0	.1	.0	.0	.0	.0	1.7	.0	.0
	NO ESPECIFICA	3.7	3.3	3.5	4.3	2.5	5.0	.0	.0	.0	3.4	.0	20.0
ESCOLARIDAD	SIN ESTUDIOS NO SABE LEER NI ESCRIBIR	.2	.2	.2	.2	.1	.3	.0	.0	.0	.0	.0	.0
	SIN ESTUDIOS SABE LEER Y ESCRIBIR	.2	.3	.2	.2	.3	.1	.0	.0	.0	1.7	.0	.0
	PRIMARIA	8.9	12.6	7.5	6.5	9.5	8.4	14.8	.0	4.0	8.6	8.3	.0
	SECUNDARIA	45.8	29.0	38.9	34.9	43.0	69.7	55.6	72.7	16.0	48.3	8.3	40.0
	TECNICO O COMERCIAL	4.6	8.9	5.0	2.9	4.0	3.2	3.7	.0	.0	8.6	.0	.0
	BACHILLERATO	30.1	28.0	34.5	45.1	32.5	17.5	18.5	27.3	68.0	25.9	50.0	20.0
	LICENCIATURA	9.7	19.0	13.1	9.9	10.4	.8	7.4	.0	12.0	5.2	33.3	40.0
OCUPACION	POSGRADO	.5	2.0	.6	.1	.3	.0	.0	.0	.0	1.7	.0	.0
	ESTUDIANTE	31.4	14.2	29.6	40.3	6.2	61.2	11.5	33.3	36.0	15.1	27.3	33.3
	ESTUDIA Y TRABAJA	4.6	4.1	6.6	6.5	2.4	4.3	7.7	.0	16.0	3.8	.0	.0
	LABORAL ESTABLE	26.0	38.2	29.8	20.3	40.4	6.3	38.5	22.2	12.0	30.2	18.2	33.3
	LABORAL INESTABLE	12.2	10.2	13.3	12.4	17.5	8.1	.0	11.1	12.0	9.4	.0	33.3
	DESEMPLEADO	7.6	2.4	8.0	7.5	13.4	4.8	15.4	11.1	8.0	17.0	18.2	.0
	DESOCUPADO	11.3	3.9	8.3	12.0	16.6	12.5	26.9	11.1	16.0	9.4	36.4	.0
NIVEL SOCIOECONÓMICO	HOGAR PENSIONADO	5.3	17.8	3.9	1.0	3.4	2.8	.0	11.1	.0	11.3	.0	.0
	ALTO	1.6	9.1	.4	.0	.2	.0	.0	.0	.0	3.8	.0	.0
	MEDIO ALTO	.6	.7	.6	.6	.9	.3	.0	.0	.0	.0	.0	.0
NIVEL SOCIOECONÓMICO	MEDIO ALTO	10.1	23.6	9.5	9.7	8.8	3.6	7.7	11.1	12.5	9.3	.0	.0
	MEDIO BAJO	67.3	64.3	67.6	70.2	66.1	68.2	69.2	44.4	75.0	64.8	81.8	100.0
	BAJO	21.2	10.6	22.0	18.7	23.7	26.4	19.2	44.4	12.5	24.1	18.2	.0
NIVEL SOCIOECONÓMICO	POBREZA EXTREMA	.9	.8	.4	.8	.6	1.5	3.8	.0	.0	1.9	.0	.0

Nota: El número total es mayor a la suma por tipo de droga, debido a la falta de registro.  
Fuente: SISVEA -Centros de Integración Juvenil, 2008.





**SALUD**

CENAVECE  
EPIDEMIOLOGIA

# Sistema de Vigilancia Epidemiológica de las Adicciones



***INFORME 2008***

***DURANGO***



SALUD

CENAVECE  
EPIDEMIOLOGIA

# Sistema de Vigilancia Epidemiológica de las Adicciones



***CENTROS DE TRATAMIENTO***



SALUD

CENAVECE  
EPIDEMIOLOGIA

Perfil sociodemográfico de la población que acude a los Centros de Tratamiento No Gubernamentales según Droga de Impacto, 2008  
Durango

CARACTERISTICAS	Droga de Impacto												
	GLOBAL	ALCOHOL	MARIGUANA	INHALABLES	ALUCINOGENOS	HEROINA	OTROS OPIACEOS	COCAINA Y DERIVADOS	DEPRESORES DEL SNC	OTRAS DROGAS	METANFETAMINAS	TABACO	
	n=1746	n=601	n=253	n=98	n=5	n=20	n=3	n=211	n=42	n=7	n=403	n=103	
SEXO	MASCULINO	92.9	93.8	94.1	96.9	100.0	95.0	100.0	96.2	76.2	85.7	93.8	76.7
	FEMENINO	7.1	6.2	5.9	3.1	.0	5.0	.0	3.8	23.8	14.3	6.2	23.3
EDAD	14 AÑOS O MENOS	5.6	3.2	11.9	19.4	.0	.0	.0	.9	9.5	.0	1.7	16.5
	15-19 AÑOS	19.2	7.7	42.7	30.6	20.0	15.0	.0	15.2	33.3	57.1	20.3	15.5
	20-24 AÑOS	15.8	9.5	17.4	17.3	20.0	15.0	.0	22.7	9.5	14.3	22.8	8.7
	25-29 AÑOS	13.7	9.2	11.5	12.2	40.0	20.0	33.3	21.3	7.1	14.3	20.1	6.8
	30-34 AÑOS	12.9	13.0	5.5	7.1	.0	30.0	.0	16.6	9.5	.0	17.9	9.7
	35 AÑOS O MAS	32.6	57.6	11.1	13.3	20.0	20.0	66.7	23.2	31.0	14.3	17.1	42.7
ESCOLARIDAD	NO FUE A LA ESCUELA	3.1	4.0	2.0	4.1	.0	.0	.0	1.9	2.4	.0	2.7	4.9
	PRIMARIA	27.0	32.1	23.7	40.8	.0	20.0	.0	22.3	21.4	14.3	22.3	27.2
	TECNICO POST-PRIMARIA	.6	.8	.0	1.0	.0	.0	.0	1.4	2.4	.0	.2	.0
	SECUNDARIA O PREVOCACIONAL	40.8	34.6	52.6	39.8	.0	35.0	33.3	37.9	47.6	57.1	44.4	40.8
	TECNICO POST-SECUNDARIA	1.1	1.3	.8	.0	.0	.0	.0	1.9	.0	.0	.7	1.9
	PREPARATORIA O VOCACIONAL	17.8	15.8	15.4	11.2	80.0	25.0	66.7	20.9	16.7	28.6	21.8	12.6
	LICENCIATURA	8.6	9.8	5.5	3.1	20.0	20.0	.0	13.3	7.1	.0	6.9	10.7
POSGRADO	.9	1.5	.0	.0	.0	.0	.0	.5	2.4	.0	.7	1.9	
ESTADO CIVIL	CASADO	24.3	32.4	11.2	10.2	.0	5.0	.0	28.6	14.3	.0	24.6	24.3
	SOLTERO	55.5	42.3	81.3	76.5	80.0	70.0	66.7	49.0	81.0	71.4	53.1	57.3
	DIVORCIADO	4.8	7.7	1.2	2.0	.0	5.0	.0	2.4	.0	14.3	5.0	4.9
	SEPARADO	6.5	9.0	2.4	4.1	.0	5.0	33.3	7.6	.0	14.3	6.2	4.9
	VIUDO	1.2	1.5	.0	.0	.0	5.0	.0	.5	.0	.0	1.5	3.9
	UNION LIBRE	7.7	7.2	4.0	7.1	20.0	10.0	.0	11.9	4.8	.0	9.7	4.9
SITUACION LABORAL	ESTUDIANTE	10.4	7.5	21.5	15.5	40.0	5.0	.0	7.2	21.4	14.3	4.5	20.8
	DESEMPLEADO	24.2	20.3	27.9	18.6	20.0	30.0	.0	27.3	38.1	14.3	28.8	12.9
	DESOCUPADO	8.6	6.5	11.2	14.4	.0	5.0	.0	11.5	4.8	42.9	7.2	8.9
	TRABAJO FIJO	27.4	33.8	14.7	16.5	20.0	20.0	33.3	32.1	9.5	.0	27.3	32.7
	TRABAJO OCASIONAL	26.9	28.7	24.7	33.0	20.0	40.0	66.7	21.1	19.0	14.3	30.0	15.8
	AMA DE CASA	1.4	.5	.0	2.1	.0	.0	.0	.5	4.8	14.3	2.0	6.9
ACUDIO A ESTE CENTRO EN FORMA	JUBILADO	1.2	2.7	.0	.0	.0	.0	.0	.5	2.4	.0	.2	2.0
	VOLUNTARIO	38.7	41.1	31.6	14.3	40.0	55.0	33.3	47.4	35.7	42.9	41.4	35.0
	LO LLEVARON AMIGOS O FAMILIARES	54.4	52.6	61.7	76.5	60.0	40.0	66.7	50.2	54.8	42.9	51.1	50.5
	POR INDICACION LEGAL	1.3	1.2	.8	2.0	.0	.0	.0	.9	2.4	.0	2.2	.0
	POR INDICACION MEDICA	.5	.0	.0	3.1	.0	.0	.0	.0	.0	.0	.2	3.9
OTROS	5.1	5.2	5.9	4.1	.0	5.0	.0	1.4	7.1	14.3	5.0	10.7	

Inhalables (adhesivos, aerosoles, anestésicos, solventes y gases, limpiadores y otros nitritos (amilo, butilo, isobutilo)).

Alucinogenos (LSD, DET, DMT, DOB, DOM, STP, PCP, mescalina, psicocibina, psicocina, belladona, mandrágora y datura).

Otros opiáceos (opio o morfina y derivados).

Cocaína y derivados (clorhidrato de cocaína, cocaína base (crack) y basuco).

Depresores del SNC (benzodiazepinas, barbitúricos, otros compuestos y flunitrazepam).

Otras drogas (antihistamínicos, metilfenidato y anfetamínicos, anorexígenos, anticolinérgicos/antiespasmódicos, antiparkinsonianos, antidepresivos, fenotiazinas, otros psicotrópicos (fenitoínas, valoprico, iminoestilbenos) y refractyl ofteno).

Metanfetaminas (cristal).

Fuente: SISVEA -Centros de Tratamiento No Gubernamentales, 2008.



**SALUD**

**CENAVECE**  
EPIDEMIOLOGIA

**Patrón de consumo de la población que acude a Centros de Tratamiento No Gubernamentales según Droga de Impacto, 2008**  
Durango

CARACTERISTICAS		Droga de Impacto											
		GLOBAL	ALCOHOL	MARIJUANA	INHALABLES	ALUCINOGENOS	HEROINA	OTROS OPIACEOS	COCAINA Y DERIVADOS	DEPRESORES DEL SNC	OTRAS DROGAS	METANFETAMINAS	TABACO
		n=1746	n=601	n=253	n=98	n=5	n=20	n=3	n=211	n=42	n=7	n=403	n=103
FRECUENCIA ACTUAL	DIARIO	64.5	53.2	79.1	62.2	.0	90.0	66.7	50.5	73.8	57.1	74.7	79.6
	2 - 3 VECES POR SEMANA	9.2	11.0	8.7	12.2	.0	5.0	.0	11.9	4.8	.0	6.2	7.8
	1 VEZ POR SEMANA	18.0	27.1	7.1	17.3	40.0	.0	.0	24.8	9.5	14.3	13.2	3.9
EDAD DE INICIO	1 A 3 VECES AL MES	3.7	4.2	2.0	1.0	20.0	.0	.0	3.8	11.9	14.3	3.2	4.9
	1 A 11 VECES AL AÑO	4.6	4.5	3.2	7.1	40.0	5.0	33.3	9.0	.0	14.3	2.7	3.9
	9 AÑOS O MENOS	6.5	5.0	6.3	7.1	20.0	5.0	33.3	5.2	4.8	14.3	9.9	2.9
	10-14 AÑOS	49.2	38.8	64.0	67.3	40.0	50.0	.0	46.9	54.8	57.1	51.9	49.5
	15-19 AÑOS	36.3	42.9	27.3	24.5	40.0	35.0	66.7	41.7	31.0	28.6	32.0	38.8
	20-24 AÑOS	5.5	9.5	1.2	1.0	.0	.0	.0	4.7	2.4	.0	4.2	6.8
	25-29 AÑOS	1.4	2.3	1.2	.0	.0	.0	.0	.0	4.8	.0	1.2	.0
DROGA DE INICIO	30-34 AÑOS	.6	.8	.0	.0	.0	10.0	.0	.5	.0	.0	.2	1.9
	35 AÑOS O MAS	.5	.7	.0	.0	.0	.0	.0	.9	2.4	.0	.5	.0
	ALCOHOL	42.6	67.9	30.8	21.4	40.0	25.0	66.7	36.5	23.8	14.3	28.8	22.3
	MARIJUANA	13.5	2.8	31.6	23.5	40.0	10.0	.0	20.4	16.7	.0	15.1	.0
	INHALABLES	4.1	1.5	4.3	26.5	.0	5.0	.0	3.8	2.4	.0	3.7	.0
	ALUCINOGENOS	.1	.2	.0	.0	.0	.0	.0	.0	.0	.0	.0	.0
	HEROINA	.1	.0	.4	.0	.0	5.0	.0	.0	.0	.0	.0	.0
	OTROS OPIACEOS	.1	.0	.0	.0	.0	5.0	.0	.0	.0	.0	.0	.0
	COCAINA Y DERIVADOS	2.2	.5	1.6	1.0	.0	5.0	.0	8.1	.0	.0	2.7	1.0
	DEPRESORES DEL SNC	1.4	.2	.4	1.0	.0	5.0	33.3	1.9	21.4	.0	1.7	.0
	OTRAS DROGAS	.1	.0	.0	.0	.0	.0	.0	.5	.0	14.3	.0	.0
	METANFETAMINAS	2.2	.3	.4	.0	.0	.0	.0	.9	2.4	14.3	7.7	.0
	TABACO	33.8	26.6	30.4	26.5	20.0	40.0	.0	28.0	33.3	57.1	40.2	76.7

Inhalables (adhesivos, aerosoles, anestésicos, solventes y gases, limpiadores y otros nitratos (amilo, butilo, isobutilo)).

Alucinogenos (LSD, DET, DMT, DOB, DOM, STP, PCP, mescalina, psilocibina, psilocina, belladona, mandrágora y datura).

Otros opiáceos (opio o morfina y derivados).

Cocaína y derivados (clorhidrato de cocaína, cocaína base (crack) y basuco).

Depresores del SNC (benzodiazepinas, barbitúricos, otros compuestos y flunitrazepam).

Otras drogas (antihistamínicos, metilfenidato y anfetamínicos, anorexígenos, anticolinérgicos/antiespasmódicos, antiparkinsonianos, antidepressivos, fenotiazinas, otros psicotrópicos (fenitoínas, valproico, iminoestilbenos) y refractyl ofteno).

Metanfetaminas (cristal).

Fuente: SISVEA -Centros de Tratamiento No Gubernamentales, 2008.



**SALUD**

**CENAVECE**  
 EPIDEMIOLOGIA

**Características sociodemográficas de pacientes que acuden a Centros de Tratamiento No Gubernamentales (ONG's) según Droga de Inicio, 2008**  
 Durango

CARACTERISTICAS		DROGA DE INICIO											
		GLOBAL	ALCOHOL	MARIGUANA	INHALABLES	ALUCINOGENOS	HEROINA	OTROS OPIACEOS	COCAINA Y DERIVADOS	DEPRESORES DEL SNC	OTRAS DROGAS	METANFETAMINAS	TABACO
		n=1746	n=743	n=235	n=71	n=1	n=2	n=1	n=38	n=25	n=2	n=38	n=590
SEXO	MASCULINO	92.9	91.8	96.2	97.2	100.0	100.0	100.0	92.1	72.0	100.0	86.8	93.7
	FEMENINO	7.1	8.2	3.8	2.8	.0	.0	.0	7.9	28.0	.0	13.2	6.3
EDAD	14 AÑOS O MENOS	5.6	3.8	5.5	15.5	.0	.0	.0	2.6	4.0	.0	2.6	7.3
	15-19 AÑOS	19.2	14.3	30.6	25.4	.0	.0	.0	28.9	16.0	50.0	26.3	19.3
	20-24 AÑOS	15.8	12.5	21.3	23.9	.0	50.0	.0	23.7	12.0	.0	34.2	15.3
	25-29 AÑOS	13.7	13.3	12.8	15.5	.0	.0	.0	13.2	20.0	.0	15.8	14.2
	30-34 AÑOS	12.9	13.5	13.6	8.5	.0	.0	100.0	18.4	8.0	.0	10.5	12.5
	35 AÑOS O MAS	32.6	42.7	16.2	11.3	100.0	50.0	.0	13.2	40.0	50.0	10.5	31.4
ESCOLARIDAD	NO FUE A LA ESCUELA	3.1	3.2	1.7	8.5	.0	.0	.0	2.6	4.0	.0	5.3	2.7
	PRIMARIA	27.0	24.8	28.5	52.1	.0	.0	.0	26.3	24.0	.0	13.2	27.6
	TECNICO POST-PRIMARIA	.6	.8	2.1	.0	.0	.0	.0	.0	.0	.0	.0	.0
	SECUNDARIA O PREVOCAIONAL	40.8	36.5	46.0	31.0	100.0	50.0	100.0	42.1	32.0	100.0	50.0	44.7
	TECNICO POST-SECUNDARIA	1.1	1.3	.4	1.4	.0	.0	.0	2.6	.0	.0	2.6	.8
	PREPARATORIA O VOCACIONAL	17.8	19.5	15.3	5.6	.0	50.0	.0	21.1	28.0	.0	28.9	16.6
	LICENCIATURA	8.6	12.5	6.0	1.4	.0	.0	.0	5.3	8.0	.0	.0	6.6
ESTADO CIVIL	POSGRADO	.9	1.3	.0	.0	.0	.0	.0	.0	4.0	.0	.0	.8
	SOLTERO	55.5	49.7	68.1	70.4	.0	.0	.0	52.6	72.0	50.0	63.2	55.5
	CASADO	24.3	29.3	14.9	7.0	.0	50.0	.0	26.3	16.0	50.0	18.4	24.4
	DIVORCIADO	4.8	5.7	3.4	.0	.0	.0	.0	2.6	8.0	.0	2.6	4.9
	SEPARADO	6.5	7.3	5.1	8.5	.0	50.0	100.0	10.5	.0	.0	7.9	5.4
	VIUDO	1.2	1.5	.9	.0	.0	.0	.0	.0	.0	.0	.0	1.4
EDAD DE INICIO	UNION LIBRE	7.7	6.6	7.7	14.1	100.0	.0	.0	7.9	4.0	.0	7.9	8.3
	9 AÑOS O MENOS	6.5	5.8	3.4	11.3	.0	.0	.0	5.3	8.0	.0	.0	8.5
	10-14 AÑOS	49.2	41.2	54.5	66.2	.0	50.0	.0	26.3	48.0	.0	18.4	59.0
	15-19 AÑOS	36.3	41.7	38.7	22.5	100.0	.0	100.0	42.1	32.0	100.0	55.3	28.5
	20-24 AÑOS	5.5	8.3	2.1	.0	.0	50.0	.0	15.8	.0	.0	13.2	2.9
	25-29 AÑOS	1.4	1.7	1.3	.0	.0	.0	.0	2.6	8.0	.0	5.3	.5
FRECUENCIA DE INICIO	30-34 AÑOS	.6	.7	.0	.0	.0	.0	.0	5.3	.0	.0	2.6	.5
	35 AÑOS O MAS	.5	.5	.0	.0	.0	.0	.0	2.6	4.0	.0	5.3	.2
	DIARIO	60.1	41.1	74.5	64.8	.0	100.0	100.0	51.4	68.0	50.0	60.5	77.8
	2 - 3 VECES POR SEMANA	10.7	13.2	10.2	12.7	.0	.0	.0	8.1	20.0	.0	10.5	7.3
	1 VEZ POR SEMANA	20.4	32.6	6.8	18.3	100.0	.0	.0	27.0	12.0	.0	21.1	10.7
FRECUCIA DE INICIO	1 A 3 VECES AL MES	4.6	7.4	4.3	1.4	.0	.0	.0	5.4	.0	.0	2.6	2.0
	1 A 11 VECES AL AÑO	4.2	5.7	4.3	2.8	.0	.0	.0	8.1	.0	50.0	5.3	2.2

Inhalables (adhesivos, aerosoles, anestésicos, solventes y gases, limpiadores y otros nitritos (amilo, butilo, isobutilo)).

Alucinogenos (LSD, DET, DMT, DOB, DOM, STP, PCP, mescalina, psilocibina, psilocina, belladona, mandrágora y datura).

Otros opiáceos (opio o morfina y derivados).

Cocaína y derivados (clorhidrato de cocaína, cocaína base (crack) y basuco).

Depresores del SNC (benzodiacepinas, barbitúricos, otros compuestos y flunitrazepam).

Otras drogas (antihistamínicos, metilfenidato y anfetamínicos, anorexígenos, anticolinérgicos/antiespasmódicos, antiparkinsonianos, antidepresivos, fenotiazinas, otros psicotrópicos (fenitoínas, valoproico, iminoestilbenos) y refractyl ofeno).

Metanfetaminas (cristal).

Fuente: SISVEA -Centros de Tratamiento No Gubernamentales, 2008.

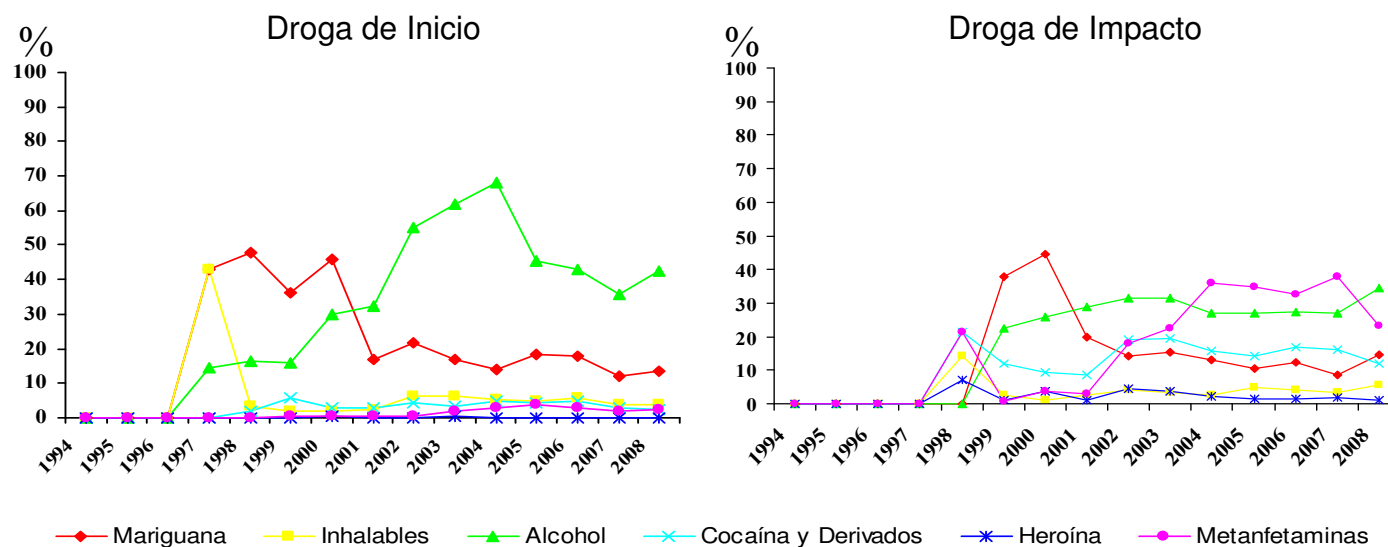


SALUD

CENAVECE  
EPIDEMIOLOGIA

Comparación entre la droga de inicio y la droga de impacto reportada por los pacientes que acuden a los Centros de Tratamiento No Gubernamentales (ONG's) 1994 - 2008

### Durango



Inhalables (adhesivos, aerosoles, anestésicos, solventes y gases, limpiadores y otros nitritos (amilo, butilo, isobutilo)).  
Cocaína y derivados (clorhidrato de cocaína, cocaína base (crack) y basuco).  
Metanfetaminas (cristal).  
Fuente: SISVEA -Centros de Tratamiento No Gubernamentales, 1994-2008.



SALUD

CENAVECE  
EPIDEMIOLOGIA

# Sistema de Vigilancia Epidemiológica de las Adicciones



***CONSEJO TUTELAR DE MENORES***



**SALUD**

**CENAVECE**  
EPIDEMIOLOGIA

**Características sociales y tipo de infracción cometida por los menores infractores usuarios de drogas 2008**  
**Durango**

CARACTERISTICAS		GLOBAL	MARIJUANA	INHALABLES	ALCOHOL	COCAINA Y DERIVADOS	TABACO	METANFETAMINAS
		n=220	n=71	n=12	n=117	n=25	n=107	n=22
SEXO	MASCULINO	90.5	90.1	83.3	92.3	80.0	92.5	90.9
	FEMENINO	9.5	9.9	16.7	7.7	20.0	7.5	9.1
EDAD	5 - 9 AÑOS	.0	.0	.0	.0	.0	.0	.0
	10 - 14 AÑOS	8.3	6.0	.0	10.0	.0	9.9	.0
	15 - 18 AÑOS	91.7	94.0	100.0	90.0	100.0	90.1	100.0
ESCOLARIDAD	PRIMARIA	38.8	46.5	50.0	39.7	54.2	44.3	45.5
	SECUNDARIA	45.7	43.7	50.0	50.0	37.5	46.2	50.0
	PREPA	14.2	8.5	.0	9.5	4.2	9.4	.0
	LICENCIATURA O POSGRADO	.0	.0	.0	.0	.0	.0	.0
OCUPACION	NO ESTUDIO	1.4	1.4	.0	.9	4.2	.0	4.5
	ESTUDIANTE	19.7	12.9	9.1	16.4	16.0	14.0	4.5
	EMPLEADO	27.1	34.3	27.3	33.6	24.0	37.4	36.4
	SUBEMPLEADO	35.3	40.0	54.5	31.0	36.0	30.8	27.3
USA TATUAJES	HOGAR	3.2	2.9	9.1	3.4	8.0	2.8	4.5
	NINGUNA	14.7	10.0	.0	15.5	16.0	15.0	27.3
	SI	26.1	44.3	25.0	30.8	62.5	31.1	54.5
HA PERTENECIDO A UNA BANDA	NO	73.9	55.7	75.0	69.2	37.5	68.9	45.5
	SI	26.5	35.7	83.3	19.7	40.0	32.1	45.5
INFRACCION BAJO INTOXICACION	NO	73.5	64.3	16.7	80.3	60.0	67.9	54.5
	SI	17.1	27.7	36.4	26.5	21.7	24.3	45.5
TIPO DE INFRACCION	NO	82.9	72.3	63.6	73.5	78.3	75.7	54.5
	ROBO	42.7	47.9	41.7	41.0	32.0	45.8	77.3
	VIOLACION	6.8	1.4	.0	6.8	4.0	4.7	4.5
	HOMICIDIO	5.0	4.2	16.7	6.8	4.0	7.5	4.5
	LESIONES A TERCEROS	17.7	16.9	16.7	17.1	12.0	15.0	.0
	DAÑOS EN PROPIEDAD AJENA	2.3	2.8	.0	1.7	4.0	.9	.0
	SECUESTRO	.5	.0	.0	.0	.0	.9	.0
	DELITOS CONTRA LA SALUD	15.5	19.7	8.3	18.8	12.0	14.0	9.1
	CONSUMO DE DROGAS	1.4	2.8	.0	2.6	4.0	1.9	.0
	PORTACION DE ARMA	4.1	.0	.0	2.6	.0	1.9	.0
	OTROS	7.3	4.2	8.3	7.7	24.0	8.4	13.6
LUGAR DE LA INFRACCION	VIA PUBLICA	53.9	64.8	58.3	60.7	48.0	55.1	36.4
	HOGAR	23.0	19.7	25.0	18.8	20.0	23.4	36.4
	TRABAJO	.0	.0	.0	.0	.0	.0	.0
	ESCUELA	1.4	.0	.0	.9	.0	.0	.0
	AEROPUERTO INTERNACIONAL (ADUANA)	.0	.0	.0	.0	.0	.0	.0
	LUGAR DE RECREO	.9	.0	.0	.9	4.0	.9	.0
OTRO	20.7	15.5	16.7	18.8	28.0	20.6	27.3	

Fuente: SISVEA, Consejo Tutelar de Menores, 2008





**SALUD**

CENAVECE  
EPIDEMIOLOGIA

# Sistema de Vigilancia Epidemiológica de las Adicciones



***FORENSE***



**SALUD**

**CENAVECE**  
EPIDEMIOLOGIA

**Tipo de muerte bajo intoxicación según droga 2008**  
**Durango**

CARACTERISTICAS		GLOBAL	ALCOHOL	DEPRESORES DEL SNC	COCAINA Y DERIVADOS	MARIGUANA	OTROS OPIACEOS	
		n=77	n=70	n=5	n=1	n=1	n=0	
SEXO	MASCULINO	94.8	95.7	80.0	100.0	100.0	.0	
	FEMENINO	5.2	4.3	20.0	.0	.0	.0	
EDAD	5 - 9 AÑOS	.0	.0	.0	.0	.0	.0	
	10 - 14 AÑOS	.0	.0	.0	.0	.0	.0	
	15 - 19 AÑOS	10.4	7.1	40.0	.0	100.0	.0	
	20 - 24 AÑOS	16.9	14.3	60.0	.0	.0	.0	
	25 - 29 AÑOS	7.8	8.6	.0	.0	.0	.0	
	30 - 34 AÑOS	16.9	17.1	.0	100.0	.0	.0	
	35 - 39 AÑOS	11.7	12.9	.0	.0	.0	.0	
	40 AÑOS O MÁS	36.4	40.0	.0	.0	.0	.0	
CAUSA DE MUERTE	ATROPELLADO	9.1	10.0	.0	.0	.0	.0	
	CHOQUE DE VEHICULO DE MOTOR	19.5	21.4	.0	.0	.0	.0	
	CAIDA	3.9	4.3	.0	.0	.0	.0	
	ELECTROCUTADO	.0	.0	.0	.0	.0	.0	
	QUEMADO	2.6	2.9	.0	.0	.0	.0	
	GOLPE POR OBJETO	2.6	2.9	.0	.0	.0	.0	
	CONTUNDENTE							
	ASFIXIA	14.3	11.4	60.0	.0	.0	.0	
	APLASTAMIENTO	1.3	1.4	.0	.0	.0	.0	
	ARMA DE FUEGO	15.6	15.7	.0	.0	100.0	.0	
	ARMA BLANCA (PUNZO CORTANTE)	6.5	7.1	.0	.0	.0	.0	
	VIOLACION	.0	.0	.0	.0	.0	.0	
	INTOXICADO	5.2	1.4	40.0	.0	.0	.0	
	ENVENENADO	.0	.0	.0	.0	.0	.0	
	OTROS	19.5	21.4	.0	100.0	.0	.0	
	LUGAR DONDE OCURRIO LA CAUSA DE MUERTE	TRANSITO	24.7	27.1	.0	.0	.0	.0
		HOGAR	27.3	22.9	80.0	.0	.0	.0
VIA PUBLICA		35.1	37.1	.0	100.0	100.0	.0	
BAÑOS PUBLICOS		.0	.0	.0	.0	.0	.0	
AREAS ESCOLARES		.0	.0	.0	.0	.0	.0	
LUGARES DE RECREO		5.2	5.7	.0	.0	.0	.0	
TRABAJO		5.2	4.3	20.0	.0	.0	.0	
ARES DE SERVICIO		1.3	1.4	.0	.0	.0	.0	
OTROS	1.3	1.4	.0	.0	.0	.0		

N=1675 "MUERTES REGISTRADAS".

Otros opiáceos (opio o morfina y derivados).

Cocaína y derivados (clorhidrato de cocaína, cocaína base (crack) y basuco).

Depresores del SNC (benzodiazepinas, barbitúricos, otros compuestos y flunitrazepam).

Fuente: SISVEA, Servicios Médico Forense, 2008



**SALUD**

CENAVECE  
EPIDEMIOLOGIA

# Sistema de Vigilancia Epidemiológica de las Adicciones



***SERVICIO DE URGENCIAS***



**SALUD**

**CENAVECE**  
EPIDEMIOLOGIA

**Proporción de pacientes bajo influjo de drogas, atendidos debido a lesiones por causa externa en Servicios de Urgencias, según tipo de droga  
2008  
Durango**

LESIONES POR CAUSA EXTERNA (%)	ALCOHOL	MARIGUANA	INHALABLES	ALUCINOGENOS	HEROINA	OTROS OPIACEOS	COCAINA Y DERIVADOS	DEPRESORES DEL SNC	OTRAS DROGAS	METANFETAMINAS	TABACO
	n=25	n=11	n=1	n=0	n=0	n=0	n=5	n=2	n=0	n=0	n=3
ACCIDENTE DE AUTOMOVIL	4.0	9.1	.0	.0	.0	.0	20.0	.0	.0	.0	.0
ATROPELLAMIENTO	4.0	18.2	.0	.0	.0	.0	.0	.0	.0	.0	.0
CAIDA	12.0	45.5	100.0	.0	.0	.0	40.0	100.0	.0	.0	33.3
ENVENENAMIENTO O INTOXICACION	.0	.0	.0	.0	.0	.0	20.0	.0	.0	.0	.0
CONTUSIONES	64.0	18.2	.0	.0	.0	.0	20.0	.0	.0	.0	66.7
HERIDA POR ARMA DE FUEGO	.0	.0	.0	.0	.0	.0	.0	.0	.0	.0	.0
HERIDA POR ARMA BLANCA	12.0	.0	.0	.0	.0	.0	.0	.0	.0	.0	.0
VIOLACION	.0	.0	.0	.0	.0	.0	.0	.0	.0	.0	.0
QUEMADURAS	.0	.0	.0	.0	.0	.0	.0	.0	.0	.0	.0
ASFIXIA	.0	.0	.0	.0	.0	.0	.0	.0	.0	.0	.0
APLASTAMIENTO	.0	.0	.0	.0	.0	.0	.0	.0	.0	.0	.0
ELECTROCUTADOS	.0	.0	.0	.0	.0	.0	.0	.0	.0	.0	.0
OTROS	4.0	9.1	.0	.0	.0	.0	.0	.0	.0	.0	.0
Total	100.0	100.0	100.0	.0	.0	.0	100.0	100.0	.0	.0	100.0

Inhalables (adhesivos, aerosoles, anestésicos, solventes y gases, limpiadores y otros nitritos (amilo, butilo, isobutilo)).

Alucinogenos (LSD, DET, DMT, DOB, DOM, STP, PCP, mescalina, psilocibina, psilocina, belladona, mandrágora y datura).

Otros opiaceos (opio o morfina y derivados).

Cocaína y derivados (clorhidrato de cocaína, cocaína base (crack) y basuco).

Depresores del SNC (benzodiacepinas, barbitúricos, otros compuestos y flunitrazepam).

Otras drogas (antihistaminicos, metilfenidato y anfetaminicos, anorexigenos, anticolinérgicos/antiespasmoticos, antiparkinsonianos, antidepressivos, fenotiazinas, otros psicotrópicos (fenitoínas, valoproico, iminoestilbenos) y refractyl ofteno).

N= 655 SISVEA, Servicio Médico de Urgencias, 2008

Nota:La suma total por tipo de droga es mayor al número de pacientes debido al multiuso de drogas

Fuente: SISVEA, Servicios de Urgencias, 2008



**SALUD**

**CENAVECE**  
EPIDEMIOLOGIA

**Proporción de pacientes que solicitaron atención en los Servicios de Urgencias por Patología, según drogas consumidas en los últimos 30 días  
2008  
Durango**

PATOLOGIA (%)	ALCOHOL	MARIGUANA	INHALABLES	ALUCINOGENOS	HEROINA	OTROS OPIACEOS	COCAINA Y DERIVADOS	DEPRESORES DEL SNC	OTRAS DROGAS	TABACO
	n=200	n=23	n=4	n=4	n=0	n=64	n=14	n=47	n=22	n=173
BRONQUITIS/ENFISEMA/ASMA	12.5	13.0	25.0	.0	.0	12.5	7.1	6.4	13.6	15.0
CA DE TRAQUEA/BRONQUIOS	.0	.0	.0	.0	.0	.0	.0	.0	.0	.0
ENF. ISQUEMICA DEL CORAZON	2.0	8.7	.0	.0	.0	4.7	14.3	2.1	.0	2.3
HIPERTENSION	6.5	8.7	.0	.0	.0	18.8	7.1	23.4	13.6	6.9
ENF. CEREBRO-VASCULAR	.0	.0	.0	.0	.0	.0	.0	.0	.0	.0
OTRA AFECCION NEUROLOGICA	.0	.0	.0	.0	.0	.0	.0	2.1	.0	.0
CIRROSIS/GASTRITIS	7.0	.0	.0	25.0	.0	3.1	.0	6.4	9.1	6.4
SANGRADO DE TUBO DIGESTIVO	2.5	8.7	.0	.0	.0	.0	21.4	2.1	4.5	1.7
URGENCIAS QUIRURGICAS	2.0	.0	.0	.0	.0	3.1	.0	.0	.0	1.7
PSICOSIS ALCOHOLICA	5.0	13.0	50.0	25.0	.0	4.7	14.3	12.8	18.2	4.0
AFECCION GINECO-OBSTETRICA	1.0	.0	.0	.0	.0	4.7	.0	4.3	4.5	1.7
AFECCION OSTEO-MUSCULAR	8.5	13.0	25.0	.0	.0	12.5	21.4	8.5	9.1	7.5
AFECCION DERMATOLOGICA	.5	.0	.0	.0	.0	3.1	.0	.0	.0	.6
DIABETES MELLITUS	3.5	.0	.0	.0	.0	15.6	.0	12.8	13.6	4.0
SIDA	.5	.0	.0	.0	.0	1.6	.0	.0	.0	.6
OTRAS	37.0	30.4	.0	50.0	.0	34.4	14.3	31.9	27.3	34.7
NINGUNA	14.5	4.3	.0	.0	.0	.0	.0	.0	.0	16.8

Inhalables (adhesivos, aerosoles, anestésicos, solventes y gases, limpiadores y otros nitritos (amilo, butilo, isobutilo)).

Alucinogenos (LSD, DET, DMT, DOB, DOM, STP, PCP, mescalina, psilocibina, psilocina, belladona, mandrágora y datura).

Otros opiáceos (opio o morfina y derivados).

Cocaína y derivados (clorhidrato de cocaína, cocaína base (crack) y basuco).

Depresores del SNC (benzodiacepinas, barbitúricos, otros compuestos y flunitrazepam).

Otras drogas (antihistamínicos, metilfenidato y anfetamínicos, anorexígenos, anticolinérgicos/antiespasmódicos, antiparkinsonianos, antidepresivos, fenotiazinas, otros psicotrópicos (fenitoínas, valproico, iminoestilbenos) y refractyl ofteno).

N=655

Nota:El total por tipo de droga y/o patología no suman el 100% ya que cada paciente pudo tener respuestas multiples

Fuente: SISVEA, Servicios de Urgencias, 2008



**SALUD**

CENAVECE  
EPIDEMOLOGIA

# Sistema de Vigilancia Epidemiológica de las Adicciones



***CENTROS DE INTEGRACION JUVENIL***



SALUD

CENAVECE  
EPIDEMIOLOGIA

Perfil Sociodemográfico de la Población que acudió a Centros de Integración Juvenil según Droga de Inicio, 2008

CARACTERISTICAS		DROGA DE INICIO											
		GLOBAL N=440	TABACO n=250	ALCOHOL n=154	MARIJUANA n=24	COCAÍNA n=2	INHALABLES n=4	ESTIMULANTES n=2	DE DISEÑO n=0	ALUCINOGENAS n=0	DEPRESORES n=4	OPIACEOS n=0	OTRAS n=0
SEXO	MASCULINO	77.3	77.2	75.3	95.8	100.0	100.0	100.0	.0	.0	.0	.0	.0
	FEMENINO	22.7	22.8	24.7	4.2	.0	.0	.0	.0	.0	100.0	.0	.0
EDAD ACTUAL	9 Ó MENOS	.0	.0	.0	.0	.0	.0	.0	.0	.0	.0	.0	.0
	10-14	14.5	14.0	14.9	8.3	.0	50.0	.0	.0	.0	50.0	.0	.0
	15-19	39.1	36.4	42.2	41.7	100.0	50.0	.0	.0	.0	50.0	.0	.0
	20-24	10.9	12.0	9.7	8.3	.0	.0	50.0	.0	.0	.0	.0	.0
	25-29	11.1	11.6	9.1	20.8	.0	.0	50.0	.0	.0	.0	.0	.0
	30-34	7.5	8.4	6.5	8.3	.0	.0	.0	.0	.0	.0	.0	.0
	35 Y MAS	16.8	17.6	17.5	12.5	.0	.0	.0	.0	.0	.0	.0	.0
ESTADO CIVIL	SOLTERO	63.2	61.6	64.3	62.5	100.0	75.0	50.0	.0	.0	100.0	.0	.0
	CASADO	17.0	19.6	13.6	16.7	.0	.0	50.0	.0	.0	.0	.0	.0
	U. LIBRE	9.3	9.2	9.1	12.5	.0	25.0	.0	.0	.0	.0	.0	.0
	SEPARADO	5.9	6.0	7.1	.0	.0	.0	.0	.0	.0	.0	.0	.0
	DIVORCIADO	3.0	2.8	3.2	4.2	.0	.0	.0	.0	.0	.0	.0	.0
	VIUDO	.9	.8	1.3	.0	.0	.0	.0	.0	.0	.0	.0	.0
	NO ESPECIFICA	.7	.0	1.3	4.2	.0	.0	.0	.0	.0	.0	.0	.0
ESCOLARIDAD	SIN ESTUDIOS NO SABE LEER NI ESCRIBIR	.5	.4	.6	.0	.0	.0	.0	.0	.0	.0	.0	.0
	SIN ESTUDIOS SABE LEER Y ESCRIBIR	.5	.8	.0	.0	.0	.0	.0	.0	.0	.0	.0	.0
	PRIMARIA	10.8	12.9	7.1	17.4	.0	.0	.0	.0	.0	.0	.0	.0
	SECUNDARIA	48.3	49.6	46.1	39.1	50.0	75.0	100.0	.0	.0	50.0	.0	.0
	TECNICO O COMERCIAL	3.7	2.8	5.2	4.3	.0	.0	.0	.0	.0	.0	.0	.0
	BACHILLERATO	27.7	23.8	33.8	26.1	50.0	25.0	.0	.0	.0	50.0	.0	.0
	LICENCIATURA	8.2	8.9	7.1	13.0	.0	.0	.0	.0	.0	.0	.0	.0
POSGRADO	.5	.8	.0	.0	.0	.0	.0	.0	.0	.0	.0	.0	
OCUPACION	ESTUDIANTE	31.1	30.4	32.2	26.1	50.0	50.0	.0	.0	.0	50.0	.0	.0
	ESTUDIA Y TRABAJA	4.8	4.2	4.8	8.7	.0	.0	.0	.0	.0	25.0	.0	.0
	LABORAL ESTABLE	25.9	25.8	26.0	34.8	.0	.0	50.0	.0	.0	.0	.0	.0
	LABORAL INESTABLE	12.8	15.4	9.6	8.7	.0	25.0	.0	.0	.0	.0	.0	.0
	DESEMPLEADO	6.9	4.6	8.9	8.7	50.0	.0	50.0	.0	.0	25.0	.0	.0
	DESOCUPADO	14.7	14.6	15.8	13.0	.0	25.0	.0	.0	.0	.0	.0	.0
	HOGAR	3.3	4.2	2.7	.0	.0	.0	.0	.0	.0	.0	.0	.0
NIVEL SOCIOECONOMICO	PENSIONADO	.5	.8	.0	.0	.0	.0	.0	.0	.0	.0	.0	.0
	ALTO	.2	.0	.7	.0	.0	.0	.0	.0	.0	.0	.0	.0
NIVEL SOCIOECONOMICO	MEDIO ALTO	3.6	3.5	4.7	.0	.0	.0	.0	.0	.0	.0	.0	.0
	MEDIO BAJO	62.7	62.6	60.1	79.2	50.0	33.3	100.0	.0	.0	75.0	.0	.0
	BAJO	32.9	33.9	34.5	16.7	50.0	66.7	.0	.0	.0	.0	.0	.0
NIVEL SOCIOECONOMICO	POBREZA EXTREMA	.5	.0	.0	4.2	.0	.0	.0	.0	.0	25.0	.0	.0

Nota: El número total es mayor a la suma por tipo de droga, debido a la falta de registro.  
Fuente: SISVEA -Centros de Integración Juvenil, 2008.



SALUD

CENAVECE  
EPIDEMIOLOGIA

Perfil Sociodemográfico de la Población que acudió a Centros de Integración Juvenil según Droga de Impacto, 2008

CARACTERISTICAS		DROGA DE IMPACTO											
		GLOBAL N=424	TABACO n=42	ALCOHOL n=118	MARIJUANA n=83	COCAÍNA n=61	INHALAB n=49	ESTIMULANTES n=43	DE DISEÑO n=0	ALUCINOGENAS n=1	DEPRESORES n=25	OPIACEOS n=1	OTRAS n=1
SEXO	MASCULINO	77.1	54.8	78.0	88.0	88.5	73.5	79.1	.0	100.0	48.0	100.0	100.0
	FEMENINO	22.9	45.2	22.0	12.0	11.5	26.5	20.9	.0	.0	52.0	.0	.0
EDAD ACTUAL	9 Ó MENOS	.0	.0	.0	.0	.0	.0	.0	.0	.0	.0	.0	.0
	10-14	14.2	16.7	12.7	13.3	1.6	34.7	4.7	.0	.0	28.0	.0	.0
	15-19	39.4	19.0	31.4	55.4	27.9	63.3	34.9	.0	100.0	44.0	.0	100.0
	20-24	10.6	4.8	13.6	7.2	14.8	.0	23.3	.0	.0	8.0	.0	.0
	25-29	11.6	9.5	13.6	7.2	24.6	.0	14.0	.0	.0	8.0	.0	.0
	30-34	7.5	7.1	5.9	8.4	11.5	2.0	14.0	.0	.0	4.0	.0	.0
	35 Y MAS	16.7	42.9	22.9	8.4	19.7	.0	9.3	.0	.0	8.0	100.0	.0
ESTADO CIVIL	SOLTERO	63.4	47.6	52.5	79.5	45.9	93.9	55.8	.0	100.0	84.0	.0	100.0
	CASADO	17.2	33.3	26.3	10.8	23.0	2.0	7.0	.0	.0	4.0	.0	.0
	U. LIBRE	9.0	4.8	9.3	7.2	13.1	4.1	18.6	.0	.0	4.0	.0	.0
	SEPARADO	5.9	7.1	5.1	2.4	8.2	.0	16.3	.0	.0	4.0	100.0	.0
	DIVORCIADO	3.1	2.4	5.1	.0	6.6	.0	2.3	.0	.0	4.0	.0	.0
	VIUDO	.9	4.8	.0	.0	3.3	.0	.0	.0	.0	.0	.0	.0
	NO ESPECIFICA	.5	.0	1.7	.0	.0	.0	.0	.0	.0	.0	.0	.0
ESCOLARIDAD	SIN ESTUDIOS NO SABE LEER NI ESCRIBIR	.5	.0	.0	1.2	.0	2.1	.0	.0	.0	.0	.0	.0
	SIN ESTUDIOS SABE LEER Y ESCRIBIR	.5	4.8	.0	.0	.0	.0	.0	.0	.0	.0	.0	.0
	PRIMARIA	10.9	14.3	6.0	12.0	16.4	6.3	19.0	.0	.0	4.0	100.0	.0
	SECUNDARIA	47.5	45.2	47.0	42.2	45.9	64.6	45.2	.0	.0	52.0	.0	.0
	TECNICO O COMERCIAL	3.8	4.8	5.1	2.4	1.6	.0	2.4	.0	.0	16.0	.0	.0
	BACHILLERATO	27.8	14.3	29.1	34.9	29.5	22.9	28.6	.0	100.0	20.0	.0	100.0
	LICENCIATURA	8.6	14.3	12.8	7.2	4.9	4.2	4.8	.0	.0	8.0	.0	.0
OCUPACION	POSGRADO	.5	2.4	.0	.0	1.6	.0	.0	.0	.0	.0	.0	.0
	ESTUDIANTE	31.3	26.2	30.4	43.2	9.1	48.9	9.5	.0	.0	58.3	.0	100.0
	ESTUDIA Y TRABAJA	4.4	2.4	3.6	7.4	5.5	6.4	2.4	.0	.0	.0	.0	.0
	LABORAL ESTABLE	25.9	38.1	37.5	14.8	38.2	8.5	21.4	.0	.0	4.2	.0	.0
	LABORAL INESTABLE	12.3	9.5	9.8	9.9	27.3	10.6	9.5	.0	.0	12.5	.0	.0
	DESEMPLEADO	7.1	2.4	5.4	7.4	9.1	4.3	14.3	.0	100.0	8.3	.0	.0
	DESOCUPADO	15.0	9.5	10.7	16.0	7.3	19.1	35.7	.0	.0	12.5	100.0	.0
	HOGAR	3.4	9.5	1.8	1.2	3.6	2.1	7.1	.0	.0	4.2	.0	.0
	PENSIONADO	.5	2.4	.9	.0	.0	.0	.0	.0	.0	.0	.0	.0
	NIVEL SOCIOECONOMICO	ALTO	.3	2.6	.0	.0	.0	.0	.0	.0	.0	.0	.0
MEDIO ALTO		3.8	10.5	3.6	6.3	1.8	.0	.0	.0	100.0	.0	.0	.0
MEDIO BAJO		62.2	63.2	64.5	62.5	44.6	50.0	81.0	.0	.0	83.3	.0	100.0
BAJO		33.6	23.7	31.8	31.3	53.6	50.0	16.7	.0	.0	16.7	100.0	.0
	POBREZA EXTREMA	.3	.0	.0	.0	.0	.0	2.4	.0	.0	.0	.0	.0

Nota: El número total es mayor a la suma por tipo de droga, debido a la falta de registro.  
Fuente: SISVEA -Centros de Integración Juvenil, 2008.





**SALUD**

CENAVECE  
EPIDEMIOLOGIA

# Sistema de Vigilancia Epidemiológica de las Adicciones



***INFORME 2008***

***GUANAJUATO***



SALUD

CENAVECE  
EPIDEMIOLOGIA

# Sistema de Vigilancia Epidemiológica de las Adicciones



***CENTROS DE TRATAMIENTO***



**SALUD**

**CENAVECE**  
EPIDEMIOLOGIA

**Perfil sociodemográfico de la población que acude a los Centros de Tratamiento No Gubernamentales según Droga de Impacto, 2008**  
Guanajuato

CARACTERISTICAS	Droga de Impacto												
	GLOBAL n=1935	ALCOHOL n=619	MARIGUANA n=306	INHALABLES n=381	ALUCIN OGENOS n=1	HEROINA n=8	OTROS OPIACEOS n=4	COCAINA Y DERIVADOS n=378	DEPRESORE S DEL SNC n=53	OTRAS DROGAS n=26	METANFETA MINAS n=69	TABACO n=90	
SEXO	MASCULINO	92.8	91.6	96.7	94.0	100.0	75.0	50.0	94.7	77.4	76.9	89.9	93.3
	FEMENINO	7.2	8.4	3.3	6.0	.0	25.0	50.0	5.3	22.6	23.1	10.1	6.7
EDAD	14 AÑOS O MENOS	6.1	1.9	7.8	16.8	.0	12.5	.0	1.9	3.8	3.8	4.3	5.6
	15-19 AÑOS	25.3	10.2	37.3	44.4	.0	12.5	.0	20.4	30.2	26.9	27.5	25.6
	20-24 AÑOS	16.6	14.2	21.9	14.2	.0	.0	.0	19.3	11.3	11.5	27.5	12.2
	25-29 AÑOS	13.6	11.3	9.5	12.6	100.0	.0	.0	21.2	7.5	19.2	11.6	20.0
	30-34 AÑOS	12.8	15.0	10.8	6.0	.0	25.0	50.0	16.9	11.3	7.7	15.9	13.3
	35 AÑOS O MAS	25.6	47.3	12.7	6.0	.0	50.0	50.0	20.4	35.8	30.8	13.0	23.3
ESCOLARIDAD	NO FUE A LA ESCUELA	4.6	5.4	5.6	6.8	.0	.0	.0	2.1	1.9	.0	2.9	2.2
	PRIMARIA	39.5	35.9	40.2	60.5	.0	25.0	25.0	31.8	35.8	32.0	30.4	17.8
	TECNICO POST-PRIMARIA	.9	1.3	1.0	.5	.0	.0	.0	.8	.0	.0	1.4	.0
	SECUNDARIA O PREVOCAIONAL	34.5	27.8	37.3	29.2	100.0	50.0	25.0	41.9	39.6	20.0	47.8	51.1
	TECNICO POST-SECUNDARIA	1.4	2.6	.7	.0	.0	.0	.0	1.3	1.9	.0	.0	3.3
	PREPARATORIA O VOCACIONAL	13.0	16.7	11.8	2.6	.0	12.5	25.0	16.7	9.4	36.0	15.9	12.2
	LICENCIATURA	6.1	10.4	3.6	.3	.0	12.5	25.0	5.0	7.5	12.0	1.4	13.3
	POSGRADO	.2	.0	.0	.0	.0	.0	.0	.3	3.8	.0	.0	.0
ESTADO CIVIL	CASADO	29.2	45.2	16.0	8.7	.0	25.0	25.0	31.5	17.0	50.0	27.5	44.4
	SOLTERO	56.6	38.9	71.6	84.1	.0	62.5	50.0	50.8	56.6	42.3	59.4	37.8
	DIVORCIADO	3.4	5.0	1.3	.5	.0	.0	25.0	4.5	13.2	.0	1.4	2.2
	SEPARADO	4.5	4.7	3.9	1.9	100.0	12.5	.0	4.8	5.7	3.8	5.8	11.1
	VIUDO	.9	2.3	.7	.0	.0	.0	.0	.3	.0	.0	1.4	.0
	UNION LIBRE	5.4	3.9	6.5	4.8	.0	.0	.0	8.2	7.5	3.8	4.3	4.4
SITUACION LABORAL	ESTUDIANTE	8.6	4.6	13.4	11.8	.0	12.5	.0	6.7	10.2	15.4	10.9	9.0
	DESEMPLEADO	19.8	17.4	20.5	16.7	.0	.0	.0	23.9	20.4	42.3	23.4	22.5
	DESOCUPADO	12.5	9.2	12.4	20.7	.0	12.5	.0	11.0	6.1	7.7	20.3	6.7
	TRABAJO FIJO	32.2	40.3	26.5	17.7	100.0	62.5	25.0	34.6	36.7	34.6	26.6	44.9
	TRABAJO OCASIONAL	23.6	24.0	26.2	29.8	.0	.0	50.0	21.2	18.4	.0	15.6	12.4
	AMA DE CASA	2.2	2.1	.7	3.0	.0	12.5	25.0	2.1	4.1	.0	3.1	2.2
	JUBILADO	1.2	2.3	.3	.3	.0	.0	.0	.5	4.1	.0	.0	2.2
ACUDIO A ESTE CENTRO EN FORMA	VOLUNTARIO	31.7	32.3	31.5	17.2	.0	50.0	50.0	39.0	45.3	69.2	62.3	13.5
	LO LLEVARON AMIGOS O FAMILIARES	32.1	37.3	23.9	25.1	.0	50.0	50.0	41.9	35.8	23.1	34.8	7.9
	POR INDICACION LEGAL	33.8	27.0	42.3	56.3	.0	.0	.0	15.9	17.0	7.7	2.9	78.7
	POR INDICACION MEDICA	.7	1.5	.7	.0	.0	.0	.0	.8	.0	.0	.0	.0
	OTROS	1.7	1.9	1.6	1.3	100.0	.0	.0	2.4	1.9	.0	.0	.0

Inhalables (adhesivos, aerosoles, anestésicos, solventes y gases, limpiadores y otros nitritos (amilo, butilo, isobutilo)).

Alucinogenos (LSD, DET, DMT, DOB, DOM, STP, PCP, mescalina, psilocibina, psilocina, belladona, mandrágora y dátura).

Otros opiáceos (opio o morfina y derivados).

Cocaína y derivados (clorhidrato de cocaína, cocaína base (crack) y basuco).

Depresores del SNC (benzodiazepinas, barbitúricos, otros compuestos y flunitrazepam).

Otras drogas (antihistamínicos, metilfenidato y anfetamínicos, anorexígenos, anticolinérgicos/antiespasmódicos, antiparkinsonianos, antidepresivos, fenotiazinas, otros psicotrópicos (fenitoínas, valproico, iminoestilbenos) y refractyl ofteno).

Metanfetaminas (cristal).

Fuente: SISVEA -Centros de Tratamiento No Gubernamentales, 2008.



**SALUD**

**CENAVECE**  
EPIDEMIOLOGIA

**Patrón de consumo de la población que acude a Centros de Tratamiento No Gubernamentales según Droga de Impacto, 2008  
Guanajuato**

CARACTERISTICAS		Droga de Impacto											
		GLOBAL	ALCOHOL	MARIGUANA	INHALABLES	ALUCINOGENOS	HEROINA	OTROS OPIACEOS	COCAINA Y DERIVADOS	DEPRESORES DEL SNC	OTRAS DROGAS	METANFETAMINAS	TABACO
		n=1935	n=619	n=306	n=381	n=1	n=8	n=	n=	n=	n=	n=	n=
FRECUENCIA ACTUAL	DIARIO	76.6	69.1	83.7	89.0	100.0	75.0	75.0	64.8	83.0	69.2	81.2	96.7
	2 - 3 VECES POR SEMANA	8.3	11.0	4.6	3.4	.0	.0	25.0	12.7	13.2	15.4	5.8	2.2
	1 VEZ POR SEMANA	10.9	16.3	9.2	3.9	.0	.0	.0	14.8	1.9	3.8	11.6	.0
	1 A 3 VECES AL MES	3.2	2.7	1.6	2.4	.0	12.5	.0	6.9	1.9	7.7	.0	1.1
EDAD DE INICIO	1 A 11 VECES AL AÑO	1.0	.8	1.0	1.3	.0	12.5	.0	.8	.0	3.8	1.4	.0
	9 AÑOS O MENOS	3.8	1.9	3.3	4.5	100.0	.0	.0	5.6	.0	3.8	10.1	4.4
	10-14 AÑOS	44.4	34.1	46.1	60.9	.0	50.0	50.0	41.8	41.5	50.0	39.1	54.4
	15-19 AÑOS	40.3	47.5	43.1	32.3	.0	25.0	.0	37.3	35.8	23.1	37.7	41.1
	20-24 AÑOS	6.6	11.6	5.9	1.0	.0	25.0	.0	5.0	11.3	7.7	5.8	.0
	25-29 AÑOS	2.8	3.1	.0	1.0	.0	.0	25.0	6.1	3.8	11.5	4.3	.0
	30-34 AÑOS	1.2	1.1	1.3	.3	.0	.0	25.0	1.9	.0	3.8	2.9	.0
DROGA DE INICIO	35 AÑOS O MAS	.9	.6	.3	.0	.0	.0	.0	2.4	7.5	.0	.0	.0
	ALCOHOL	38.1	75.6	16.3	11.3	.0	12.5	.0	31.2	20.8	19.2	27.5	25.6
	MARIGUANA	14.8	2.3	48.4	5.5	.0	25.0	25.0	21.4	9.4	15.4	14.5	1.1
	INHALABLES	23.4	4.8	17.3	75.3	100.0	25.0	.0	13.5	11.3	7.7	17.4	8.9
	ALUCINOGENOS	.1	.2	.0	.0	.0	.0	.0	.0	.0	.0	.0	.0
	HEROINA	.1	.0	.0	.0	.0	25.0	.0	.0	.0	.0	.0	.0
	OTROS OPIACEOS	.1	.0	.0	.0	.0	.0	25.0	.0	.0	.0	.0	.0
	COCAINA Y DERIVADOS	5.4	.0	2.9	.5	.0	.0	25.0	22.2	1.9	.0	8.7	1.1
	DEPRESORES DEL SNC	1.1	.0	.7	.8	.0	.0	.0	.3	26.4	7.7	.0	.0
	OTRAS DROGAS	.3	.2	.0	.0	.0	.0	.0	.0	.0	19.2	.0	.0
	METANFETAMINAS	.9	.0	.0	.3	.0	.0	.0	1.1	3.8	.0	14.5	.0
TABACO	15.8	17.0	14.4	6.3	.0	12.5	25.0	10.3	26.4	30.8	17.4	63.3	

Inhalables (adhesivos, aerosoles, anestésicos, solventes y gases, limpiadores y otros nitritos (amilo, butilo, isobutilo)).

Alucinogenos (LSD, DET, DMT, DOB, DOM, STP, PCP, mescalina, psilocibina, psilocina, belladona, mandrágora y datura).

Otros opiáceos (opio o morfina y derivados).

Cocaína y derivados (clorhidrato de cocaína, cocaína base (crack) y basuco).

Depresores del SNC (benzodiazepinas, barbitúricos, otros compuestos y flunitrazepam).

Otras drogas (antihistamínicos, metilfenidato y anfetamínicos, anorexígenos, anticolinérgicos/antiespasmódicos, antiparkinsonianos, antidepresivos, fenotiazinas, otros psicotrópicos (fenitoínas, valproico, iminoestilbenos) y refractyl ofeno).

Metanfetaminas (cristal).

Fuente: SISVEA -Centros de Tratamiento No Gubernamentales, 2008.



**SALUD**

**CENAVECE**  
EPIDEMIOLOGIA

**Características sociodemográficas de pacientes que acuden a Centros de Tratamiento No Gubernamentales (ONG's) según Droga de Inicio, 2008  
Guanajuato**

CARACTERÍSTICAS	DROGA DE INICIO												
	GLOBAL	ALCOHOL	MARIGUANA	INHALABLES	ALUCINOGENOS	HEROINA	OTROS OPIACEOS	COCAINA Y DERIVADOS	DEPRESORES DEL SNC	OTRAS DROGAS	METANFETAMINAS	TABACO	
	n=1935	n=738	n=287	n=452	n=1	n=2	n=1	n=104	n=22	n=6	n=17	n=305	
SEXO	MASCULINO	92.8	93.6	96.5	95.6	100.0	50.0	100.0	91.3	68.2	33.3	94.1	86.6
	FEMENINO	7.2	6.4	3.5	4.4	.0	50.0	.0	8.7	31.8	66.7	5.9	13.4
EDAD	14 AÑOS O MENOS	6.1	1.1	3.1	14.4	.0	50.0	.0	1.9	4.5	.0	5.9	10.5
	15-19 AÑOS	25.3	12.1	37.3	43.1	.0	.0	.0	21.2	27.3	.0	17.6	22.0
	20-24 AÑOS	16.6	15.6	19.2	17.3	.0	.0	.0	16.3	9.1	.0	29.4	16.1
	25-29 AÑOS	13.6	12.9	14.6	12.2	.0	.0	.0	22.1	13.6	33.3	.0	14.1
	30-34 AÑOS	12.8	17.5	10.5	6.0	.0	.0	.0	15.4	9.1	.0	23.5	13.1
ESCOLARIDAD	35 AÑOS O MAS	25.6	40.9	15.3	7.1	100.0	50.0	100.0	23.1	36.4	66.7	23.5	24.3
	NO FUE A LA ESCUELA	4.6	5.3	4.9	6.0	.0	.0	.0	1.9	4.5	.0	5.9	1.7
	PRIMARIA	39.5	35.5	36.9	58.4	.0	100.0	100.0	31.7	27.3	.0	41.2	27.1
	TECNICO POST-PRIMARIA	.9	1.0	.7	.9	.0	.0	.0	1.9	.0	.0	.0	.7
	SECUNDARIA O PREVOCAIONAL	34.5	31.7	41.8	30.7	.0	.0	.0	33.7	45.5	16.7	41.2	39.9
	TECNICO POST-SECUNDARIA	1.4	1.9	1.0	.4	.0	.0	.0	1.0	4.5	.0	.0	2.0
	PREPARATORIA O VOCACIONAL	13.0	14.8	13.2	3.6	.0	.0	.0	24.0	18.2	33.3	5.9	18.2
ESTADO CIVIL	LICENCIATURA	6.1	9.6	1.4	.0	100.0	.0	.0	4.8	.0	50.0	5.9	10.6
	POSGRADO	.2	.3	.0	.0	.0	.0	.0	1.0	.0	.0	.0	.0
	SOLTERO	56.6	40.5	65.9	82.1	.0	100.0	.0	51.9	54.5	16.7	52.9	51.6
	CASADO	29.2	44.2	17.8	8.8	.0	.0	.0	29.8	18.2	83.3	41.2	33.6
	DIVORCIADO	3.4	4.6	2.8	1.5	.0	.0	100.0	1.9	13.6	.0	.0	3.3
	SEPARADO	4.5	4.1	3.8	2.0	100.0	.0	.0	9.6	9.1	.0	5.9	7.2
	VIUDO	.9	1.6	.7	.2	.0	.0	.0	1.0	.0	.0	.0	.7
EDAD DE INICIO	UNION LIBRE	5.4	5.0	9.1	5.3	.0	.0	.0	5.8	4.5	.0	.0	3.6
	9 AÑOS O MENOS	3.8	2.6	3.1	6.0	.0	.0	.0	1.9	4.5	.0	.0	4.9
	10-14 AÑOS	44.4	30.6	47.0	61.7	.0	50.0	100.0	19.2	22.7	16.7	11.8	62.0
	15-19 AÑOS	40.3	50.9	42.5	29.6	100.0	.0	.0	35.6	27.3	.0	52.9	31.1
	20-24 AÑOS	6.6	10.8	5.6	1.3	.0	50.0	.0	13.5	18.2	33.3	11.8	.7
FRECUENCIA DE INICIO	25-29 AÑOS	2.8	3.3	.7	.7	.0	.0	.0	17.3	4.5	50.0	17.6	.3
	30-34 AÑOS	1.2	1.2	.7	.4	.0	.0	.0	6.7	4.5	.0	5.9	.3
	35 AÑOS O MAS	.9	.5	.3	.2	.0	.0	.0	5.8	18.2	.0	.0	.7
	DIARIO	74.3	57.6	81.5	88.7	.0	50.0	100.0	62.5	86.4	83.3	100.0	88.5
	2 - 3 VECES POR SEMANA	7.3	12.1	4.2	4.6	.0	.0	.0	5.8	.0	.0	.0	4.6
1 A 3 VECES AL MES	1 VEZ POR SEMANA	12.2	21.4	1	3.8	.0	.0	.0	21.2	4.5	16.7	.0	3.3
	1 A 3 VECES AL MES	5.4	8.1	3.5	2.7	100.0	.0	.0	10.6	4.5	.0	.0	3.0
	1 A 11 VECES AL AÑO	.8	.8	1.7	.2	.0	50.0	.0	.0	4.5	.0	.0	.7

Inhalables (adhesivos, aerosoles, anestésicos, solventes y gases, limpiadores y otros nitritos (amilo, butilo, isobutilo)).

Alucinogenos (LSD, DET, DMT, DOB, DOM, STP, PCP, mescalina, psilocibina, psilocina, belladona, mandrágora y datura).

Otros opiáceos (opio o morfina y derivados).

Cocaína y derivados (clorhidrato de cocaína, cocaína base (crack) y basuco).

Depresores del SNC (benzodicepinas, barbitúricos, otros compuestos y flunitrazepam).

Otras drogas (antihistamínicos, metilfenidato y anfetamínicos, anorexígenos, anticolinérgicos/antiespasmodicos, antiparkinsonianos, antidepresivos, fenotiazinas, otros psicotrópicos (fenitoínas, valoproico, iminoestilbenos) y refractyl ofteno).

Metanfetaminas (cristal).

Fuente: SISVEA -Centros de Tratamiento No Gubernamentales, 2008.

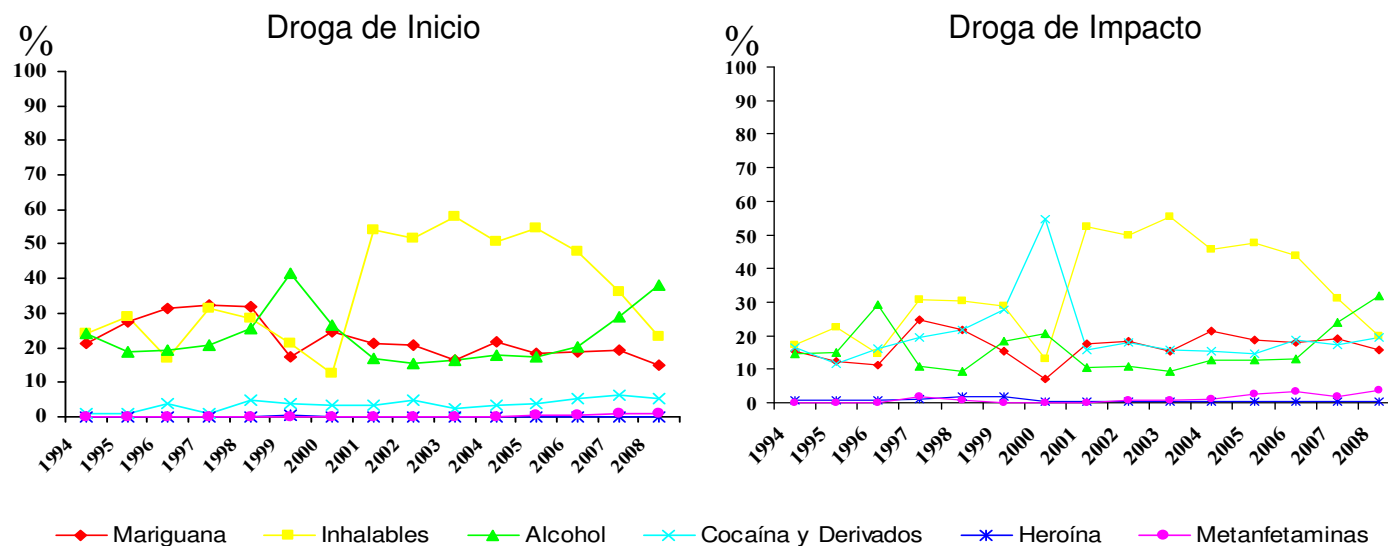


SALUD

CENAVECE  
EPIDEMIOLOGIA

Comparación entre la droga de inicio y la droga de impacto reportada por los pacientes que acuden a los Centros de Tratamiento No Gubernamentales (ONG's) 1994 - 2008

### Guanajuato



Inhalables (adhesivos, aerosoles, anestésicos, solventes y gases, limpiadores y otros nitritos (amilo, butilo, isobutilo)).  
Cocaína y derivados (clorhidrato de cocaína, cocaína base (crack) y basuco).  
Metanfetaminas (cristal).  
Fuente: SISVEA -Centros de Tratamiento No Gubernamentales, 1994-2008.



SALUD

CENAVECE  
EPIDEMIOLOGIA

# Sistema de Vigilancia Epidemiológica de las Adicciones



***CONSEJO TUTELAR DE MENORES***



**SALUD**

**CENAVECE**  
EPIDEMIOLOGIA

**Características sociales y tipo de infracción cometida por los menores infractores usuarios de drogas 2008  
Guanajuato**

CARACTERISTICAS		GLOBAL	MARIJUANA	INHALABLES	ALCOHOL	COCAINA Y DERIVADOS	TABACO	
		n=67	n=16	n=22	n=48	n=18	n=38	
SEXO	MASCULINO	95.5	100.0	100.0	95.8	100.0	97.4	
	FEMENINO	4.5	.0	.0	4.2	.0	2.6	
EDAD	5 - 9 AÑOS	.0	.0	.0	.0	.0	.0	
	10 - 14 AÑOS	9.4	13.3	14.3	10.6	12.5	5.3	
	15 - 18 AÑOS	90.6	86.7	85.7	89.4	87.5	94.7	
ESCOLARIDAD	PRIMARIA	52.2	68.8	68.2	50.0	55.6	52.6	
	SECUNDARIA	35.8	25.0	27.3	37.5	27.8	36.8	
	PREPA	7.5	6.3	.0	6.3	11.1	2.6	
OCUPACION	LICENCIATURA O POSGRADO	1.5	.0	.0	2.1	.0	2.6	
	NO ESTUDIO	3.0	.0	4.5	4.2	5.6	5.3	
	ESTUDIANTE	17.9	6.3	.0	14.6	22.2	7.9	
	EMPLEADO	17.9	31.3	18.2	20.8	16.7	21.1	
	SUBEMPLEADO	25.4	31.3	31.8	20.8	27.8	18.4	
USA TATUAJES	HOGAR	4.5	.0	.0	4.2	.0	5.3	
	NINGUNA	34.3	31.3	50.0	39.6	33.3	47.4	
	SI	31.3	68.8	59.1	37.5	27.8	34.2	
HA PERTENECIDO A UNA BANDA	NO	68.7	31.3	40.9	62.5	72.2	65.8	
	SI	28.4	50.0	45.5	29.2	44.4	26.3	
INFRACCION BAJO INTOXICACION	NO	71.6	50.0	54.5	70.8	55.6	73.7	
	SI	13.4	31.3	18.2	18.8	11.1	15.8	
TIPO DE INFRACCION	NO	86.6	68.8	81.8	81.3	88.9	84.2	
	ROBO	23.9	25.0	31.8	22.9	22.2	28.9	
	VIOLACION	13.4	6.3	.0	12.5	5.6	15.8	
	HOMICIDIO	16.4	37.5	27.3	20.8	11.1	18.4	
	LESIONES A TERCEROS	22.4	6.3	31.8	22.9	16.7	21.1	
	DAÑOS EN PROPIEDAD AJENA	3.0	.0	4.5	4.2	.0	2.6	
	SECUESTRO	3.0	6.3	4.5	4.2	.0	2.6	
	DELITOS CONTRA LA SALUD	14.9	12.5	.0	12.5	44.4	15.8	
	CONSUMO DE DROGAS	1.5	.0	.0	2.1	.0	.0	
	PORTACION DE ARMA	.0	.0	.0	.0	.0	.0	
	OTROS	3.0	6.3	.0	2.1	.0	.0	
	LUGAR DE LA INFRACCION	VIA PUBLICA	67.2	62.5	77.3	68.8	77.8	71.1
		HOGAR	19.4	31.3	9.1	18.8	16.7	15.8
TRABAJO		.0	.0	.0	.0	.0	.0	
ESCUELA		.0	.0	.0	.0	.0	.0	
AEROPUERTO INTERNACIONAL (ADUANA)		.0	.0	.0	.0	.0	.0	
LUGAR DE RECREO		6.0	6.3	9.1	6.3	5.6	7.9	
OTRO	7.5	.0	4.5	6.3	.0	5.3		

Fuente: SISVEA, Consejo Tutelar de Menores, 2008





**SALUD**

CENAVECE  
EPIDEMIOLOGIA

# Sistema de Vigilancia Epidemiológica de las Adicciones



***FORENSE***



**SALUD**

**CENAVECE**  
EPIDEMIOLOGIA

**Tipo de muerte bajo intoxicación según droga 2008**  
Guanajuato

CARACTERISTICAS		GLOBAL	ALCOHOL	DEPRESORES DEL SNC	COCAINA Y DERIVADOS	MARIGUANA	OTROS OPIACEOS
		n=125	n=105	n=4	n=11	n=5	n=0
SEXO	MASCULINO	93.6	94.3	100.0	100.0	100.0	.0
	FEMENINO	6.4	5.7	.0	.0	.0	.0
EDAD	5 - 9 AÑOS	.0	.0	.0	.0	.0	.0
	10 - 14 AÑOS	1.6	1.0	25.0	.0	.0	.0
	15 - 19 AÑOS	13.6	12.4	25.0	9.1	40.0	.0
	20 - 24 AÑOS	15.2	18.1	.0	27.3	.0	.0
	25 - 29 AÑOS	14.4	11.4	25.0	45.5	20.0	.0
	30 - 34 AÑOS	12.0	11.4	.0	.0	20.0	.0
	35 - 39 AÑOS	11.2	11.4	.0	9.1	20.0	.0
	40 AÑOS O MÁS	32.0	34.3	25.0	9.1	.0	.0
CAUSA DE MUERTE	ATROPELLADO	7.2	5.7	50.0	.0	.0	.0
	CHOQUE DE VEHICULO DE MOTOR	30.4	29.5	.0	27.3	60.0	.0
	CAIDA	5.6	6.7	.0	.0	.0	.0
	ELECTROCUTADO	.0	.0	.0	.0	.0	.0
	QUEMADO	.0	.0	.0	.0	.0	.0
	GOLPE POR OBJETO CONTUNDENTE	1.6	1.0	.0	.0	.0	.0
	ASFIXIA	25.6	22.9	.0	54.5	20.0	.0
	APLASTAMIENTO	.8	1.0	.0	.0	.0	.0
	ARMA DE FUEGO	15.2	17.1	50.0	18.2	20.0	.0
	ARMA BLANCA (PUNZO CORTANTE)	.8	1.0	.0	.0	.0	.0
	VIOLACION	.0	.0	.0	.0	.0	.0
	INTOXICADO	.0	.0	.0	.0	.0	.0
	ENVENENADO	.0	.0	.0	.0	.0	.0
	OTROS	12.8	15.2	.0	.0	.0	.0
	LUGAR DONDE OCURRIO LA CAUSA DE MUERTE	TRANSITO	21.0	20.2	.0	20.0	40.0
HOGAR		21.0	21.2	.0	30.0	.0	.0
CAUSA DE MUERTE	VIA PUBLICA	45.2	47.1	50.0	40.0	60.0	.0
	BAÑOS PUBLICOS	.0	.0	.0	.0	.0	.0
	AREAS ESCOLARES	3.2	3.8	.0	10.0	.0	.0
	LUGARES DE RECREO	1.6	1.9	.0	.0	.0	.0
	TRABAJO	.0	.0	.0	.0	.0	.0
	ARES DE SERVICIO	2.4	1.0	25.0	.0	.0	.0
	OTROS	5.6	4.8	25.0	.0	.0	.0

N=611 "MUERTES REGISTRADAS".

Otros opiáceos (opio o morfina y derivados).

Cocaína y derivados (clorhidrato de cocaína, cocaína base (crack) y basuco).

Depresores del SNC (benzodiazepinas, barbitúricos, otros compuestos y flunitrazepam).

Fuente: SISVEA, Servicios Médico Forense, 2008



SALUD

CENAVECE  
EPIDEMIOLOGIA

# Sistema de Vigilancia Epidemiológica de las Adicciones



***SERVICIO DE URGENCIAS***



**SALUD**

**CENAVECE**  
EPIDEMIOLOGIA

**Proporción de pacientes bajo influjo de drogas, atendidos debido a lesiones por causa externa en Servicios de Urgencias, según tipo de droga  
2008  
Guanajuato**

LESIONES POR CAUSA EXTERNA (%)	ALCOHOL	MARIJUANA	INHALABLES	ALUCINOGENOS	HEROINA	OTROS OPIACEOS	COCAINA Y DERIVADOS	DEPRESORES DEL SNC	OTRAS DROGAS	METANFETAMINAS	TABACO
	n=8	n=1	n=1	n=0	n=0	n=0	n=0	n=0	n=0	n=0	n=0
ACCIDENTE DE AUTOMOVIL	12.5	.0	.0	.0	.0	.0	.0	.0	.0	.0	.0
ATROPELLAMIENTO	12.5	.0	.0	.0	.0	.0	.0	.0	.0	.0	.0
CAIDA	50.0	.0	.0	.0	.0	.0	.0	.0	.0	.0	.0
ENVENENAMIENTO O INTOXICACION	.0	.0	.0	.0	.0	.0	.0	.0	.0	.0	.0
CONTUSIONES	25.0	.0	.0	.0	.0	.0	.0	.0	.0	.0	.0
HERIDA POR ARMA DE FUEGO	.0	.0	.0	.0	.0	.0	.0	.0	.0	.0	.0
HERIDA POR ARMA BLANCA	.0	100.0	.0	.0	.0	.0	.0	.0	.0	.0	.0
VIOLACION	.0	.0	.0	.0	.0	.0	.0	.0	.0	.0	.0
QUEMADURAS	.0	.0	.0	.0	.0	.0	.0	.0	.0	.0	.0
ASFIXIA	.0	.0	.0	.0	.0	.0	.0	.0	.0	.0	.0
APLASTAMIENTO	.0	.0	.0	.0	.0	.0	.0	.0	.0	.0	.0
ELECTROCUTADOS	.0	.0	100.0	.0	.0	.0	.0	.0	.0	.0	.0
OTROS	.0	.0	.0	.0	.0	.0	.0	.0	.0	.0	.0
Total	100.0	100.0	100.0	.0	.0	.0	.0	.0	.0	.0	.0

Inhalables (adhesivos, aerosoles, anestésicos, solventes y gases, limpiadores y otros nitritos (amilo, butilo, isobutilo)).

Alucinogenos (LSD, DET, DMT, DOB, DOM, STP, PCP, mescalina, psilocibina, psilocina, belladona, mandrágora y datura).

Otros opiáceos (opio o morfina y derivados).

Cocaína y derivados (clorhidrato de cocaína, cocaína base (crack) y basuco).

Depresores del SNC (benzodiazepinas, barbitúricos, otros compuestos y flunitrazepam).

Otras drogas (antihistamínicos, metilfenidato y anfetamínicos, anorexígenos, anticolinérgicos/antiespasmódicos, antiparkinsonianos, antidepresivos, fenotiazinas, otros psicotrópicos (fenitoínas, valproico, iminoestilbenos) y refractyl ofeno).

N=558 SISVEA, Servicio Médico de Urgencias, 2008

Nota: La suma total por tipo de droga es mayor al número de pacientes debido al multiuso de drogas

Fuente: SISVEA, Servicios de Urgencias, 2008



SALUD

CENAVECE  
EPIDEMIOLOGIA

Proporción de pacientes que solicitaron atención en los Servicios de Urgencias por Patología, según drogas consumidas en los últimos 30 días  
2008  
Guanajuato

PATOLOGIA (%)	ALCOHOL	MARIJUANA	INHALABLES	ALUCINOGENOS	HEROINA	OTROS OPIACEOS	COCAINA Y DERIVADOS	DEPRESORES DEL SNC	OTRAS DROGAS	TABACO
	n=105	n=5	n=2	n=0	n=0	n=64	n=2	n=28	n=20	n=99
BRONQUITIS/ENFISEMA/ASMA	4.8	.0	.0	.0	.0	7.8	.0	7.1	15.0	4.0
CA DE TRAQUEA/BRONQUIOS	.0	.0	.0	.0	.0	.0	.0	.0	.0	.0
ENF. ISQUEMICA DEL CORAZON	1.0	.0	.0	.0	.0	.0	.0	.0	.0	.0
HIPERTENSION	9.5	.0	.0	.0	.0	14.1	.0	25.0	20.0	7.1
ENF. CEREBRO-VASCULAR	.0	.0	.0	.0	.0	.0	.0	.0	5.0	.0
OTRA AFECCION . NEUROLOGICA	.0	.0	.0	.0	.0	3.1	.0	7.1	5.0	.0
CIRROSIS/GASTRITIS	10.5	40.0	.0	.0	.0	14.1	.0	14.3	20.0	10.1
SANGRADO DE TUBO DIGESTIVO	3.8	20.0	.0	.0	.0	3.1	.0	.0	.0	6.1
URGENCIAS QUIRURGICAS.	5.7	.0	.0	.0	.0	3.1	.0	.0	.0	5.1
PSICOSIS ALCOHOLICA	1.0	.0	.0	.0	.0	1.6	.0	.0	.0	.0
AFECCION GINECO-OBSTETRICA	2.9	.0	.0	.0	.0	4.7	.0	3.6	5.0	2.0
AFECCION OSTEO-MUSCULAR	6.7	.0	.0	.0	.0	9.4	.0	10.7	10.0	5.1
AFECCION DERMATOLOGICA	1.0	.0	.0	.0	.0	3.1	.0	.0	.0	.0
DIABETES MELLITUS	5.7	.0	.0	.0	.0	14.1	.0	10.7	5.0	9.1
SIDA	.0	.0	.0	.0	.0	.0	.0	.0	.0	1.0
OTRAS	25.7	40.0	50.0	.0	.0	21.9	50.0	17.9	20.0	28.3
NINGUNA	26.7	.0	50.0	.0	.0	9.4	50.0	14.3	5.0	27.3

Inhalables (adhesivos, aerosoles, anestésicos, solventes y gases, limpiadores y otros nitritos (amilo, butilo, isobutilo)).

Alucinogenos (LSD, DET, DMT, DOB, DOM, STP, PCP, mescalina, psilocibina, psilocina, belladona, mandrágora y datura).

Otros opiáceos (opio o morfina y derivados).

Cocaína y derivados (clorhidrato de cocaína, cocaína base (crack) y basuco).

Depresores del SNC (benzodiazepinas, barbitúricos, otros compuestos y flunitrazepam).

Otras drogas (antihistamínicos, metilfenidato y anfetamínicos, anorexígenos, anticolinérgicos/antiespasmódicos, antiparkinsonianos, antidepressivos, fenotiazinas, otros psicotrópicos (fenitoínas, valproico, iminoestilbenos) y refractyl ofteno).

N=558

Nota:El total por tipo de droga y/o patología no suman el 100% ya que cada paciente pudo tener respuestas multiples

Fuente: SISVEA, Servicios de Urgencias, 2008



**SALUD**

CENAVECE  
EPIDEMIOLOGIA

# Sistema de Vigilancia Epidemiológica de las Adicciones



***CENTROS DE INTEGRACION JUVENIL***



**SALUD**

**CENAVECE**  
EPIDEMIOLOGIA

**Perfil Sociodemográfico de la Población que acudió a Centros de Integración Juvenil según Droga de Inicio, 2008**

CARACTERISTICAS		DROGA DE INICIO											
		GLOBAL N=1,145	TABACO n=691	ALCOHOL n=310	MARIGUANA n=31	COCAÍNA n=4	INHALABLES n=99	ESTIMULANTES n=2	DE DISEÑO n=0	ALUCINOGENAS n=0	DEPRESORES n=4	OPIACEO n=0	OTRAS n=4
SEXO	MASCULINO	80.8	82.3	77.0	93.5	100.0	79.8	50.0	.0	.0	50.0	.0	50.0
	FEMENINO	19.2	17.7	23.0	6.5	.0	20.2	50.0	.0	.0	50.0	.0	50.0
EDAD ACTUAL	9 Ó MENOS	.3	.1	.3	.0	.0	1.0	.0	.0	.0	.0	.0	.0
	10-14	17.2	15.6	16.0	16.7	.0	34.7	.0	.0	.0	.0	.0	.0
	15-19	33.9	34.1	32.9	20.0	50.0	39.8	50.0	.0	.0	25.0	.0	25.0
	20-24	11.5	12.0	12.1	16.7	25.0	3.1	50.0	.0	.0	.0	.0	50.0
	25-29	11.7	10.8	13.4	23.3	.0	10.2	.0	.0	.0	25.0	.0	.0
	30-34	9.1	8.0	12.1	3.3	.0	10.2	.0	.0	.0	.0	.0	.0
	35 Y MAS	16.3	19.4	13.4	20.0	25.0	1.0	.0	.0	.0	50.0	.0	25.0
	ESTADO CIVIL	SOLTERO	62.6	59.6	64.8	61.3	50.0	77.8	100.0	.0	.0	50.0	.0
	CASADO	23.0	24.9	21.9	25.8	25.0	11.1	.0	.0	.0	25.0	.0	50.0
	U. LIBRE	6.2	6.8	5.8	6.5	.0	4.0	.0	.0	.0	.0	.0	.0
	SEPARADO	4.4	5.1	2.9	3.2	.0	4.0	.0	.0	.0	25.0	.0	.0
	DIVORCIADO	2.3	2.2	2.9	3.2	.0	1.0	.0	.0	.0	.0	.0	.0
	VIUDO	.7	1.0	.3	.0	.0	.0	.0	.0	.0	.0	.0	.0
	NO ESPECIFICA	.9	.4	1.3	.0	25.0	2.0	.0	.0	.0	.0	.0	.0
ESCOLARIDAD	SIN ESTUDIOS NO SABE LEER NI ESCRIBIR	.4	.4	.6	.0	.0	.0	.0	.0	.0	.0	.0	.0
	SIN ESTUDIOS SABE LEER Y ESCRIBIR	.4	.3	.3	.0	.0	1.0	.0	.0	.0	.0	.0	.0
	PRIMARIA	19.1	19.0	16.8	26.7	.0	25.3	.0	.0	.0	50.0	.0	25.0
	SECUNDARIA	49.9	50.3	46.1	43.3	50.0	61.6	50.0	.0	.0	25.0	.0	50.0
	TECNICO O COMERCIAL	1.6	1.9	1.6	.0	.0	.0	.0	.0	.0	.0	.0	.0
	BACHILLERATO	21.9	22.0	25.2	23.3	50.0	10.1	.0	.0	.0	25.0	.0	.0
	LICENCIATURA	6.4	5.7	9.0	6.7	.0	2.0	50.0	.0	.0	.0	.0	25.0
	POSGRADO	.4	.4	.3	.0	.0	.0	.0	.0	.0	.0	.0	.0
OCUPACION	ESTUDIANTE	26.2	24.8	25.6	9.7	.0	45.4	.0	.0	.0	25.0	.0	25.0
	ESTUDIA Y TRABAJA	5.6	4.3	7.1	12.9	.0	8.2	.0	.0	.0	.0	.0	.0
	LABORAL ESTABLE	25.4	25.8	26.3	25.8	50.0	17.5	50.0	.0	.0	.0	.0	25.0
	LABORAL INESTABLE	15.7	14.8	18.2	29.0	25.0	10.3	.0	.0	.0	.0	.0	25.0
	DESEMPLEADO	7.7	8.3	7.1	6.5	25.0	3.1	50.0	.0	.0	25.0	.0	25.0
	DESOCUPADO	14.1	15.1	12.0	16.1	.0	14.4	.0	.0	.0	.0	.0	.0
	HOGAR	4.0	4.9	3.2	.0	.0	1.0	.0	.0	.0	25.0	.0	.0
	PENSIONADO	1.2	1.9	.3	.0	.0	.0	.0	.0	.0	.0	.0	.0
NIVEL SOCIOECONOMICO	ALTO	1.5	1.5	1.7	.0	.0	2.0	.0	.0	.0	.0	.0	.0
	MEDIO ALTO	13.0	13.5	16.0	16.7	25.0	.0	.0	.0	.0	.0	.0	.0
	MEDIO BAJO	54.0	53.9	52.9	53.3	50.0	58.6	.0	.0	.0	50.0	.0	75.0
	BAJO	30.1	29.3	28.3	30.0	25.0	39.4	100.0	.0	.0	50.0	.0	25.0
	POBREZA EXTREMA	1.4	1.8	1.0	.0	.0	.0	.0	.0	.0	.0	.0	.0

Nota: El número total es mayor a la suma por tipo de droga, debido a la falta de registro.  
Fuente: SISVEA -Centros de Integración Juvenil, 2008.



**SALUD**

**CENAVECE**  
EPIDEMIOLOGIA

**Perfil Sociodemográfico de la Población que acudió a Centros de Integración Juvenil según Droga de Impacto, 2008**

CARACTERISTICAS		DROGA DE IMPACTO											
		GLOBAL	TABACO	ALCOHOL	MARIJUANA	COCAÍNA	INHALABLES	ESTIMULANTES	DE DISEÑO	ALUCINOGENAS	DEPRESORES	OPIACEOS	OTRAS
		N=1,133	n=169	n=256	n=145	n=241	n=280	n=17	n=1	n=3	n=19	n=0	n=2
SEXO	MASCULINO	80.7	67.3	80.9	91.0	91.3	74.6	76.5	.0	100.0	84.2	.0	50.0
	FEMENINO	19.3	32.7	19.1	9.0	8.7	25.4	23.5	100.0	.0	15.8	.0	50.0
EDAD ACTUAL	9 Ó MENOS	.3	.6	.0	.0	.0	.7	.0	.0	.0	.0	.0	.0
	10-14	17.1	7.8	7.9	16.6	2.9	45.9	.0	.0	.0	.0	.0	.0
	15-19	33.7	16.9	36.9	49.0	21.3	44.4	23.5	100.0	33.3	26.3	.0	.0
	20-24	11.6	6.6	12.7	14.5	18.4	5.0	29.4	.0	66.7	5.3	.0	.0
	25-29	11.8	10.2	11.5	11.7	24.3	2.9	11.8	.0	.0	10.5	.0	.0
	30-34	9.2	10.8	9.5	3.4	19.2	1.1	29.4	.0	.0	10.5	.0	.0
	35 Y MAS	16.4	47.0	21.4	4.8	13.8	.0	5.9	.0	.0	47.4	.0	100.0
ESTADO CIVIL	SOLTERO	62.4	36.1	56.3	79.3	44.8	92.1	47.1	100.0	66.7	52.6	.0	.0
	CASADO	23.1	44.4	28.1	11.0	34.0	2.1	23.5	.0	.0	26.3	.0	100.0
	U. LIBRE	6.3	6.5	7.8	6.2	7.1	2.5	29.4	.0	33.3	5.3	.0	.0
	SEPARADO	4.3	3.6	3.9	2.8	10.0	.7	.0	.0	.0	15.8	.0	.0
	DIVORCIADO	2.3	6.5	2.0	.7	3.3	.4	.0	.0	.0	.0	.0	.0
	VIUDO	.7	2.4	1.2	.0	.4	.0	.0	.0	.0	.0	.0	.0
	NO ESPECIFICA	.9	.6	.8	.0	.4	2.1	.0	.0	.0	.0	.0	.0
ESCOLARIDAD	SIN ESTUDIOS NO SABE LEER NI ESCRIBIR	.4	.0	.8	.7	.0	.7	.0	.0	.0	.0	.0	.0
	SIN ESTUDIOS SABE LEER Y ESCRIBIR	.4	1.2	.4	.0	.4	.0	.0	.0	.0	.0	.0	.0
	PRIMARIA	19.3	16.6	15.5	20.1	19.1	22.9	35.3	.0	.0	26.3	.0	.0
	SECUNDARIA	49.8	38.5	42.9	44.4	49.8	68.1	35.3	100.0	.0	36.8	.0	.0
	TECNICO O COMERCIAL	1.6	3.6	1.6	1.4	1.7	.0	5.9	.0	33.3	.0	.0	.0
	BACHILLERATO	21.7	20.7	30.2	31.9	23.2	8.2	11.8	.0	66.7	26.3	.0	.0
	LICENCIATURA	6.5	17.8	8.3	1.4	5.8	.0	11.8	.0	.0	10.5	.0	100.0
OCUPACION	POSGRADO	.4	1.8	.4	.0	.0	.0	.0	.0	.0	.0	.0	.0
	ESTUDIANTE	26.1	13.9	22.1	28.5	8.9	53.3	11.8	.0	33.3	5.3	.0	.0
	ESTUDIA Y TRABAJA	5.7	3.6	6.8	7.6	2.5	7.2	11.8	.0	.0	5.3	.0	.0
	LABORAL ESTABLE	25.4	38.2	32.5	18.8	32.9	7.6	41.2	.0	.0	21.1	.0	100.0
	LABORAL INESTABLE	15.8	12.1	15.7	19.4	24.9	8.7	5.9	.0	66.7	15.8	.0	.0
	DESEMPLEADO	7.6	4.8	6.4	8.3	15.6	2.9	11.8	.0	.0	10.5	.0	.0
	DESOCUPADO	14.0	10.3	12.9	15.3	13.5	17.8	.0	.0	.0	21.1	.0	.0
NIVEL SOCIOECONOMICO	HOGAR	4.0	11.5	2.4	2.1	1.7	2.5	17.6	100.0	.0	10.5	.0	.0
	PENSIONADO	1.3	5.5	1.2	.0	.0	.0	.0	.0	.0	10.5	.0	.0
	ALTO	1.6	1.2	1.3	1.4	2.2	1.8	.0	.0	.0	.0	.0	.0
	MEDIO ALTO	13.1	24.1	15.4	12.8	12.9	5.1	12.5	.0	.0	15.8	.0	.0
	MEDIO BAJO	54.1	53.1	46.3	52.5	56.0	57.7	75.0	.0	100.0	73.7	.0	100.0
	BAJO	29.8	21.0	34.6	30.5	28.4	34.3	12.5	100.0	.0	10.5	.0	.0
	POBREZA EXTREMA	1.4	.6	2.5	2.8	.4	1.1	.0	.0	.0	.0	.0	.0

Nota: El número total es mayor a la suma por tipo de droga, debido a la falta de registro.  
Fuente: SISVEA -Centros de Integración Juvenil, 2008.





**SALUD**

CENAVECE  
EPIDEMIOLOGIA

# Sistema de Vigilancia Epidemiológica de las Adicciones



***INFORME 2008***

***GUERRERO***



SALUD

CENAVECE  
EPIDEMIOLOGIA

# Sistema de Vigilancia Epidemiológica de las Adicciones



***CENTROS DE TRATAMIENTO***



**SALUD**

**CENAVECE**  
EPIDEMIOLOGIA

**Perfil sociodemográfico de la población que acude a los Centros de Tratamiento No Gubernamentales según Droga de Impacto, 2008**  
Guerrero

CARACTERISTICAS		Droga de Impacto											
		GLOBAL	ALCOHOL	MARIGUANA	INHALABLES	ALUCIN OGENOS	HEROINA	OTROS OPIACEOS	COCAINA Y DERIVADOS	DEPRESORES DEL SNC	OTRAS DROGAS	METANFETAMINAS	TABACO
		n=1851	n=980	n=159	n=72	n=4	n=20	n=1	n=557	n=9	n=3	n=30	n=16
SEXO	MASCULINO	92.6	91.0	95.0	91.7	100.0	95.0	100.0	94.4	88.9	100.0	96.7	93.8
	FEMENINO	7.4	9.0	5.0	8.3	.0	5.0	.0	5.6	11.1	.0	3.3	6.3
EDAD	14 AÑOS O MENOS	2.2	1.7	5.7	6.9	.0	.0	.0	1.3	.0	.0	3.3	12.5
	15-19 AÑOS	17.5	9.1	28.3	34.7	.0	5.0	.0	27.6	11.1	33.3	20.0	12.5
	20-24 AÑOS	14.9	9.0	21.4	19.4	50.0	10.0	.0	22.3	22.2	.0	16.7	25.0
	25-29 AÑOS	15.2	11.7	19.5	23.6	50.0	30.0	.0	18.0	22.2	.0	23.3	12.5
	30-34 AÑOS	13.0	13.3	13.2	2.8	.0	30.0	.0	13.6	.0	33.3	16.7	.0
	35 AÑOS O MAS	37.2	55.2	11.9	12.5	.0	25.0	100.0	17.2	44.4	33.3	20.0	37.5
ESCOLARIDAD	NO FUE A LA ESCUELA	10.1	14.3	10.1	4.2	.0	10.0	.0	4.3	.0	.0	3.3	6.3
	PRIMARIA	35.3	38.6	44.7	45.8	50.0	40.0	.0	26.4	22.2	.0	26.7	31.3
	TECNICO POST-PRIMARIA	.5	.8	.0	.0	.0	.0	.0	.2	.0	.0	.0	6.3
	SECUNDARIA O PREVOCAACIONAL	32.8	25.0	29.6	36.1	25.0	30.0	.0	45.4	33.3	33.3	60.0	37.5
	TECNICO POST-SECUNDARIA	.5	.3	1.3	.0	.0	5.0	.0	.7	.0	.0	.0	.0
	PREPARATORIA O VOCACIONAL	16.1	15.7	11.9	12.5	25.0	10.0	.0	18.9	22.2	66.7	10.0	12.5
	LICENCIATURA	4.3	5.0	2.5	.0	.0	5.0	.0	4.1	22.2	.0	.0	6.3
	POSGRADO	.3	.3	.0	1.4	.0	.0	100.0	.0	.0	.0	.0	.0
ESTADO CIVIL	CASADO	29.4	37.7	11.9	2.8	25.0	.0	100.0	25.4	22.2	33.3	20.0	6.3
	SOLTERO	48.1	38.8	73.0	72.2	75.0	70.0	.0	52.3	55.6	33.3	50.0	81.3
	DIVORCIADO	2.5	2.4	1.3	1.4	.0	5.0	.0	2.9	.0	.0	3.3	6.3
	SEPARADO	9.2	9.4	4.4	13.9	.0	15.0	.0	9.0	.0	.0	23.3	6.3
	VIUDO	1.7	2.9	.0	1.4	.0	.0	.0	.5	.0	.0	.0	.0
	UNION LIBRE	9.1	8.9	9.4	8.3	.0	10.0	.0	9.9	22.2	33.3	3.3	.0
SITUACION LABORAL	ESTUDIANTE	3.3	2.8	5.1	12.7	.0	5.0	.0	2.5	.0	.0	.0	6.3
	DESEMPLEADO	12.6	8.6	17.1	9.9	25.0	25.0	.0	17.8	22.2	.0	20.7	6.3
	DESOCUPADO	8.1	5.4	16.5	11.3	.0	.0	.0	9.2	22.2	33.3	10.3	25.0
	TRABAJO FIJO	26.8	29.0	12.7	14.1	25.0	30.0	100.0	29.0	.0	66.7	17.2	25.0
	TRABAJO OCASIONAL	47.4	51.3	48.1	49.3	50.0	40.0	.0	40.6	55.6	.0	51.7	37.5
	AMA DE CASA	1.1	1.3	.6	2.8	.0	.0	.0	.9	.0	.0	.0	.0
	JUBILADO	.8	1.5	.0	.0	.0	.0	.0	.0	.0	.0	.0	.0
ACUDIO A ESTE CENTRO EN FORMA	VOLUNTARIO	17.7	14.4	13.2	20.8	25.0	45.0	100.0	23.5	.0	.0	16.7	18.8
	LO LLEVARON AMIGOS O FAMILIARES	79.0	81.5	83.6	76.4	75.0	50.0	.0	74.7	100.0	66.7	76.7	75.0
	POR INDICACION LEGAL	1.1	1.5	1.9	.0	.0	.0	.0	.4	.0	.0	3.3	.0
	POR INDICACION MEDICA	.3	.4	.0	.0	.0	.0	.0	.2	.0	.0	.0	.0
	OTROS	1.9	2.1	1.3	2.8	.0	5.0	.0	1.3	.0	33.3	3.3	6.3

Inhalables (adhesivos, aerosoles, anestésicos, solventes y gases, limpiadores y otros nitritos (amilo, butilo, isobutilo)).

Alucinógenos (LSD, DET, DMT, DOB, DOM, STP, PCP, mescalina, psilocibina, psilocina, belladona, mandrágora y datura).

Otros opiáceos (opio o morfina y derivados).

Cocaína y derivados (clorhidrato de cocaína, cocaína base (crack) y basuco).

Depresores del SNC (benzodiacepinas, barbitúricos, otros compuestos y flunitrazepam).

Otras drogas (antihistamínicos, metilfenidato y anfetamínicos, anorexígenos, anticolinérgicos/antiespasmódicos, antiparkinsonianos, antidepresivos, fenotiazinas, otros psicotrópicos (fenitoínas, valproico, iminoestilbenos) y refracetyl ofeno).

Metanfetaminas (cristal).

Fuente: SISVEA -Centros de Tratamiento No Gubernamentales, 2008.



**SALUD**

**CENAVECE**  
EPIDEMIOLOGIA

**Patrón de consumo de la población que acude a Centros de Tratamiento No Gubernamentales según Droga de Impacto, 2008  
Guerrero**

CARACTERISTICAS		Droga de Impacto											
		GLOBAL	ALCOHOL	MARIGUANA	INHALABLES	ALUCINOGENOS	HEROINA	OTROS OPIACEOS	COCAINA Y DERIVADOS	DEPRESORES DEL SNC	OTRAS DROGAS	METANFETAMINAS	TABACO
		n=1851	n=980	n=159	n=72	n=4	n=20	n=1	n=557	n=9	n=3	n=30	n=16
FRECUENCIA ACTUAL	DIARIO	49.5	39.7	75.5	66.7	25.0	60.0	100.0	56.7	55.6	.0	40.0	75.0
	2 - 3 VECES POR SEMANA	8.7	6.7	11.9	12.5	25.0	15.0	.0	9.5	.0	33.3	26.7	6.3
	1 VEZ POR SEMANA	26.6	33.6	8.8	15.3	25.0	5.0	.0	22.6	22.2	66.7	16.7	12.5
EDAD DE INICIO	1 A 3 VECES AL MES	13.7	18.5	2.5	4.2	25.0	20.0	.0	9.7	11.1	.0	16.7	6.3
	1 A 11 VECES AL AÑO	1.5	1.5	1.3	1.4	.0	.0	.0	1.4	11.1	.0	.0	.0
	9 AÑOS O MENOS	6.3	4.0	7.5	19.4	.0	10.0	.0	8.1	.0	.0	13.3	6.3
	10-14 AÑOS	45.2	39.1	56.6	58.3	75.0	35.0	.0	51.5	55.6	.0	43.3	43.8
	15-19 AÑOS	35.0	39.3	30.2	19.4	25.0	40.0	.0	30.2	44.4	100.0	33.3	37.5
	20-24 AÑOS	8.5	11.5	4.4	2.8	.0	10.0	.0	5.6	.0	.0	6.7	.0
	25-29 AÑOS	2.5	3.2	.6	.0	.0	.0	.0	2.2	.0	.0	.0	12.5
	30-34 AÑOS	1.5	1.5	.6	.0	.0	5.0	.0	1.8	.0	.0	3.3	.0
	35 AÑOS O MAS	1.0	1.4	.0	.0	.0	.0	100.0	.7	.0	.0	.0	.0
DROGA DE INICIO	ALCOHOL	61.9	86.2	36.5	27.8	.0	10.0	.0	35.0	33.3	33.3	46.7	50.0
	MARIGUANA	15.0	3.9	40.9	18.1	50.0	40.0	.0	25.1	44.4	.0	20.0	6.3
	INHALABLES	3.3	.3	4.4	37.5	25.0	5.0	.0	3.6	11.1	.0	3.3	.0
	ALUCINOGENOS	.0	.0	.0	.0	.0	.0	.0	.0	.0	.0	.0	.0
	HEROINA	.1	.0	.0	.0	.0	5.0	.0	.0	.0	.0	.0	.0
	OTROS OPIACEOS	.1	.0	.0	.0	.0	.0	100.0	.0	.0	.0	.0	.0
	COCAINA Y DERIVADOS	6.3	1.3	.0	1.4	.0	10.0	.0	17.2	11.1	66.7	6.7	.0
	DEPRESORES DEL SNC	.3	.0	.6	.0	.0	5.0	.0	.5	.0	.0	.0	.0
	OTRAS DROGAS	.0	.0	.0	.0	.0	.0	.0	.0	.0	.0	.0	.0
	METANFETAMINAS	.2	.0	.0	.0	.0	.0	.0	.0	.0	.0	10.0	.0
	TABACO	13.0	8.3	17.6	15.3	25.0	25.0	.0	18.5	.0	.0	13.3	43.8

Inhalables (adhesivos, aerosoles, anestésicos, solventes y gases, limpiadores y otros nitritos (amilo, butilo, isobutilo)).

Alucinogenos (LSD, DET, DMT, DOB, DOM, STP, PCP, mescalina, psilocibina, psilocina, belladona, mandrágora y datura).

Otros opiáceos (opio o morfina y derivados).

Cocaína y derivados (clorhidrato de cocaína, cocaína base (crack) y basuco).

Depresores del SNC (benzodiazepinas, barbitúricos, otros compuestos y flunitrazepam).

Otras drogas (antihistamínicos, metilfenidato y amfetamínicos, anorexígenos, anticolinérgicos/antiespasmódicos, antiparkinsonianos, antidepressivos, fenotiazinas, otros psicotrópicos (fenitoínas, valproico, iminoestilbenos) y refractyl ofteno).

Metanfetaminas (cristal).

Fuente: SISVEA -Centros de Tratamiento No Gubernamentales, 2008.



**SALUD**

**CENAVECE**  
EPIDEMIOLOGIA

**Características sociodemográficas de pacientes que acuden a Centros de Tratamiento No Gubernamentales (ONG's) según Droga de Inicio, 2008  
Guerrero**

CARACTERISTICAS		DROGA DE INICIO									
		GLOBAL	ALCOHOL	MARIGUANA	INHALABLES	HEROINA	OTROS OPIACEOS	COCAINA Y DERIVADOS	DEPRESORES DEL SNC	METANFETAMINAS	TABACO
		n=1851	n=1146	n=277	n=61	n=1	n=1	n=117	n=5	n=3	n=240
SEXO	MASCULINO	92.6	90.6	96.0	95.1	100.0	100.0	93.2	80.0	100.0	97.5
	FEMENINO	7.4	9.4	4.0	4.9	.0	.0	6.8	20.0	.0	2.5
EDAD	14 AÑOS O MENOS	2.2	2.0	2.2	3.3	.0	.0	.9	.0	.0	3.8
	15-19 AÑOS	17.5	12.0	31.0	27.9	.0	.0	25.6	.0	.0	22.5
	20-24 AÑOS	14.9	11.0	19.5	24.6	.0	.0	18.8	.0	33.3	23.8
	25-29 AÑOS	15.2	14.0	14.1	23.0	.0	.0	22.2	60.0	.0	16.7
	30-34 AÑOS	13.0	13.0	12.3	9.8	100.0	.0	17.9	40.0	66.7	10.8
	35 AÑOS O MAS	37.2	48.1	20.9	11.5	.0	100.0	14.5	.0	.0	22.5
ESCOLARIDAD	NO FUE A LA ESCUELA	10.1	13.0	6.5	4.9	.0	.0	5.1	.0	33.3	4.2
	PRIMARIA	35.3	36.4	32.1	49.2	100.0	.0	25.6	40.0	.0	35.4
	TECNICO POST-PRIMARIA	.5	.6	.0	.0	.0	.0	.9	.0	.0	.8
	SECUNDARIA O PREVOCAACIONAL	32.8	27.1	45.8	32.8	.0	.0	43.6	20.0	.0	40.4
	TECNICO POST-SECUNDARIA	.5	.5	.7	.0	.0	.0	.0	.0	.0	.8
	PREPARATORIA O VOCACIONAL	16.1	16.3	12.6	11.5	.0	.0	22.2	20.0	66.7	17.1
	LICENCIATURA	4.3	5.9	2.2	.0	.0	.0	2.6	20.0	.0	1.3
	POSGRADO	.3	.3	.0	1.6	.0	100.0	.0	.0	.0	.0
ESTADO CIVIL	SOLTERO	48.1	40.6	66.1	60.7	.0	.0	50.4	40.0	33.3	59.6
	CASADO	29.4	35.9	15.5	11.5	.0	100.0	27.4	.0	33.3	20.0
	DIVORCIADO	2.5	2.1	1.4	3.3	.0	.0	4.3	40.0	33.3	3.3
	SEPARADO	9.2	10.2	6.1	16.4	100.0	.0	5.1	.0	.0	7.9
	VIUDO	1.7	2.2	.7	.0	.0	.0	.0	.0	.0	2.1
	UNION LIBRE	9.1	9.0	10.1	8.2	.0	.0	12.8	20.0	.0	7.1
EDAD DE INICIO	9 AÑOS O MENOS	6.3	5.4	7.2	11.5	.0	.0	1.7	.0	.0	10.8
	10-14 AÑOS	45.2	40.5	53.4	63.9	.0	.0	33.3	60.0	.0	60.0
	15-19 AÑOS	35.0	38.4	33.2	21.3	100.0	.0	36.8	20.0	33.3	23.3
	20-24 AÑOS	8.5	10.1	4.0	3.3	.0	.0	14.5	.0	33.3	4.2
	25-29 AÑOS	2.5	2.9	1.1	.0	.0	.0	6.0	.0	.0	1.3
	30-34 AÑOS	1.5	1.7	.4	.0	.0	.0	5.1	20.0	33.3	.0
FRECUENCIA DE INICIO	35 AÑOS O MAS	1.0	1.0	.7	.0	.0	100.0	2.6	.0	.0	.4
	DIARIO	45.2	31.8	78.7	57.4	.0	100.0	45.3	60.0	33.3	67.4
	2 - 3 VECES POR SEMANA	7.8	6.5	7.6	13.1	.0	.0	13.7	20.0	.0	10.0
	1 VEZ POR SEMANA	27.9	35.3	9.7	18.0	100.0	.0	27.4	.0	33.3	16.3
	1 A 3 VECES AL MES	16.5	22.9	3.6	9.8	.0	.0	9.4	20.0	33.3	5.9
	1 A 11 VECES AL AÑO	2.5	3.4	.4	1.6	.0	.0	4.3	.0	.0	.4

Inhalables (adhesivos, aerosoles, anestésicos, solventes y gases, limpiadores y otros nitritos (amilo, butilo, isobutilo)).

Alucinógenos (LSD, DET, DMT, DOB, DOM, STP, PCP, mescalina, psilocibina, psilocina, belladona, mandrágora y datura).

Otros opiáceos (opio o morfina y derivados).

Cocaína y derivados (clorhidrato de cocaína, cocaína base (crack) y basuco).

Depresores del SNC (benzodiacepinas, barbitúricos, otros compuestos y flunitrazepam).

Otras drogas (antihistamínicos, metilfenidato y anfetamínicos, anorexígenos, anticolinérgicos/antiespasmódicos, antiparkinsonianos, antidepresivos, fenotiazinas, otros psicotrópicos (fenitoínas, valproico, iminoestilbenos) y refractyl ofeno).

Metanfetaminas (cristal).

Fuente: SISVEA -Centros de Tratamiento No Gubernamentales, 2008.

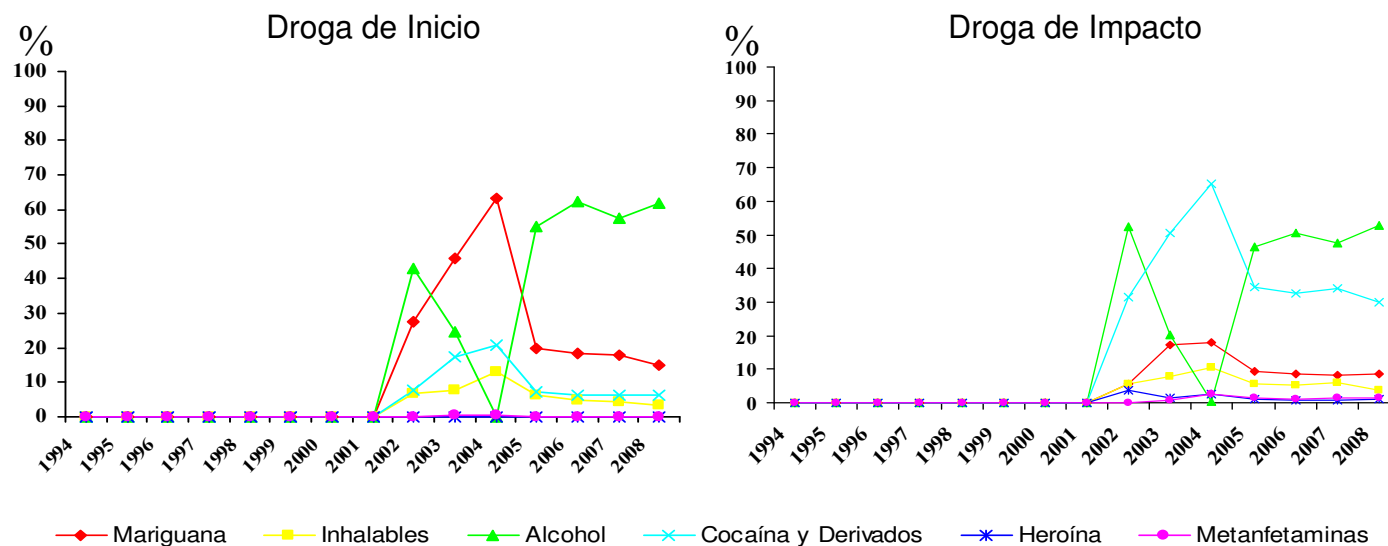


SALUD

CENAVECE  
EPIDEMIOLOGIA

Comparación entre la droga de inicio y la droga de impacto reportada por los pacientes que acuden a los Centros de Tratamiento No Gubernamentales (ONG's) 1994 - 2008

### Guerrero



Inhalables (adhesivos, aerosoles, anestésicos, solventes y gases, limpiadores y otros nitritos (amilo, butilo, isobutilo)).  
Cocaina y derivados (clorhidrato de cocaína, cocaína base (crack) y basuco).  
Metanfetaminas (cristal).  
Fuente: SISVEA -Centros de Tratamiento No Gubernamentales, 1994-2008.



SALUD

CENAVECE  
EPIDEMIOLOGIA

# Sistema de Vigilancia Epidemiológica de las Adicciones



***CONSEJO TUTELAR DE MENORES***



**SALUD**

**CENAVECE**  
EPIDEMIOLOGIA

**Características sociales y tipo de infracción cometida por los menores infractores usuarios de drogas 2008**  
**Guerrero**

CARACTERISTICAS		GLOBAL	MARIJUANA	INHALABLES	ALCOHOL	COCAINA Y DERIVADOS	HEROINA	TABACO	
		n=79	n=51	n=15	n=31	n=31	n=1	n=28	
SEXO	MASCULINO	92.4	94.1	100.0	87.1	90.3	100.0	85.7	
	FEMENINO	7.6	5.9	.0	12.9	9.7	.0	14.3	
EDAD	5 - 9 AÑOS	.0	.0	.0	.0	.0	.0	.0	
	10 - 14 AÑOS	16.5	17.6	20.0	9.7	9.7	.0	14.3	
	15 - 18 AÑOS	83.5	82.4	80.0	90.3	90.3	100.0	85.7	
ESCOLARIDAD	PRIMARIA	45.6	41.2	66.7	45.2	38.7	100.0	35.7	
	SECUNDARIA	44.3	49.0	33.3	45.2	48.4	.0	50.0	
	PREPA	3.8	5.9	.0	3.2	.0	.0	3.6	
	LICENCIATURA O POSGRADO	.0	.0	.0	.0	.0	.0	.0	
OCUPACION	NO ESTUDIO	6.3	3.9	.0	6.5	12.9	.0	10.7	
	ESTUDIANTE	5.1	6.0	.0	6.5	3.2	.0	.0	
	EMPLEADO	17.9	14.0	6.7	12.9	19.4	.0	14.3	
	SUBEMPLEADO	69.2	68.0	73.3	77.4	67.7	.0	82.1	
USA TATUAJES	HOGAR	.0	.0	.0	.0	.0	.0	.0	
	NINGUNA	7.7	12.0	20.0	3.2	9.7	100.0	3.6	
	SI	49.4	52.9	33.3	58.1	51.6	.0	50.0	
HA PERTENECIDO A UNA BANDA	NO	50.6	47.1	66.7	41.9	48.4	100.0	50.0	
	SI	20.3	23.5	6.7	38.7	25.8	.0	32.1	
INFRACCION BAJO INTOXICACION	NO	79.7	76.5	93.3	61.3	74.2	100.0	67.9	
	SI	32.9	29.4	40.0	32.3	32.3	100.0	28.6	
TIPO DE INFRACCION	NO	67.1	70.6	60.0	67.7	67.7	.0	71.4	
	ROBO	59.5	58.8	53.3	71.0	67.7	100.0	75.0	
	VIOLACION	1.3	2.0	.0	.0	.0	.0	.0	
	HOMICIDIO	2.5	3.9	.0	.0	.0	.0	.0	
	LESIONES A TERCEROS	13.9	15.7	20.0	16.1	6.5	.0	10.7	
	DAÑOS EN PROPIEDAD AJENA	.0	.0	.0	.0	.0	.0	.0	
	SECUESTRO	.0	.0	.0	.0	.0	.0	.0	
	DELITOS CONTRA LA SALUD	21.5	19.6	26.7	9.7	22.6	.0	10.7	
	CONSUMO DE DROGAS	1.3	2.0	.0	.0	.0	.0	.0	
	PORTACION DE ARMA	.0	.0	.0	.0	.0	.0	.0	
	OTROS	5.1	5.9	.0	3.2	6.5	.0	3.6	
	LUGAR DE LA INFRACCION	VIA PUBLICA	77.2	72.5	80.0	90.3	83.9	100.0	89.3
		HOGAR	11.4	11.8	20.0	3.2	12.9	.0	3.6
		TRABAJO	1.3	2.0	.0	3.2	.0	.0	3.6
ESCUELA		1.3	.0	.0	3.2	3.2	.0	3.6	
AEREOPUERTO INTERNACIONAL (ADUANA)		.0	.0	.0	.0	.0	.0	.0	
LUGAR DE RECREO		6.3	9.8	.0	.0	.0	.0	.0	
OTRO		2.5	3.9	.0	.0	.0	.0	.0	

Fuente: SISVEA, Consejo Tutelar de Menores, 2008





**SALUD**

CENAVECE  
EPIDEMIOLOGIA

# Sistema de Vigilancia Epidemiológica de las Adicciones



***FORENSE***



**SALUD**

**CENAVECE**  
EPIDEMIOLOGIA

**Tipo de muerte bajo intoxicación según droga 2008**  
Guerrero

CARACTERISTICAS		GLOBAL	ALCOHOL	DEPRESORES DEL SNC	COCAINA Y DERIVADOS	MARIGUANA	OTROS OPIACEOS
		n=96	n=73	n=11	n=7	n=5	n=1
SEXO	MASCULINO	91.7	93.2	100.0	71.4	100.0	100.0
	FEMENINO	8.3	6.8	.0	28.6	.0	.0
EDAD	5 - 9 AÑOS	.0	.0	.0	.0	.0	.0
	10 - 14 AÑOS	.0	.0	.0	.0	.0	.0
	15 - 19 AÑOS	5.2	1.4	.0	14.3	40.0	.0
	20 - 24 AÑOS	16.7	12.3	36.4	28.6	.0	.0
	25 - 29 AÑOS	14.6	16.4	.0	14.3	40.0	.0
	30 - 34 AÑOS	14.6	16.4	9.1	.0	.0	100.0
	35 - 39 AÑOS	16.7	17.8	27.3	14.3	.0	.0
	40 AÑOS O MÁS	32.3	35.6	27.3	28.6	20.0	.0
CAUSA DE MUERTE	ATROPELLADO	6.3	6.8	9.1	.0	.0	.0
	CHOQUE DE VEHICULO DE MOTOR	9.5	9.6	18.2	.0	.0	.0
	CAIDA	6.3	6.8	9.1	.0	.0	.0
	ELECTROCUTADO	.0	.0	.0	.0	.0	.0
	QUEMADO	.0	.0	.0	.0	.0	.0
	GOLPE POR OBJETO CONTUNDENTE	11.6	8.2	27.3	16.7	.0	.0
	ASFIXIA	14.7	17.8	.0	.0	20.0	.0
	APLASTAMIENTO	1.1	1.4	.0	.0	.0	.0
	ARMA DE FUEGO	21.1	20.5	9.1	16.7	40.0	100.0
	ARMA BLANCA (PUNZO CORTANTE)	8.4	8.2	.0	16.7	20.0	.0
	VIOLACION	.0	.0	.0	.0	.0	.0
	INTOXICADO	.0	.0	.0	.0	.0	.0
	ENVENENADO	1.1	1.4	.0	.0	.0	.0
	OTROS	20.0	19.2	27.3	50.0	20.0	.0
	LUGAR DONDE OCURRIO LA CAUSA DE MUERTE	TRANSITO	17.9	18.1	36.4	14.3	.0
HOGAR		15.8	16.7	9.1	14.3	.0	100.0
VIA PUBLICA		43.2	41.7	36.4	57.1	60.0	.0
BAÑOS PUBLICOS		.0	.0	.0	.0	.0	.0
AREAS ESCOLARES		2.1	1.4	9.1	.0	.0	.0
LUGARES DE RECREO		6.3	6.9	.0	.0	20.0	.0
TRABAJO		2.1	1.4	.0	.0	.0	.0
ARES DE SERVICIO		7.4	6.9	9.1	14.3	.0	.0
OTROS		5.3	6.9	.0	.0	20.0	.0

N=814 "MUERTES REGISTRADAS".

Otros opiáceos (opio o morfina y derivados).

Cocaína y derivados (clorhidrato de cocaína, cocaína base (crack) y basuco).

Depresores del SNC (benzodicepinas, barbitúricos, otros compuestos y flunitrazepam).

Fuente: SISVEA, Servicios Médico Forense, 2008



**SALUD**

CENAVECE  
EPIDEMIOLOGIA

# Sistema de Vigilancia Epidemiológica de las Adicciones



***SERVICIO DE URGENCIAS***



**SALUD**

**CENAVECE**  
EPIDEMIOLOGIA

**Proporción de pacientes bajo influjo de drogas, atendidos debido a lesiones por causa externa en Servicios de Urgencias, según tipo de droga  
2008  
Guerrero**

LESIONES POR CAUSA EXTERNA (%)	ALCOHOL	MARIGUANA	INHALABLES	ALUCINOGENOS	HEROINA	OTROS OPIACEOS	COCAINA Y DERIVADOS	DEPRESORES DEL SNC	OTRAS DROGAS	METANFETAMINAS	TABACO
	n=1	n=1	n=0	n=0	n=0	n=0	n=0	n=1	n=0	n=1	n=0
ACCIDENTE DE AUTOMOVIL	100.0	.0	.0	.0	.0	.0	.0	.0	.0	.0	.0
ATROPELLAMIENTO	.0	.0	.0	.0	.0	.0	.0	.0	.0	.0	.0
CAIDA	.0	.0	.0	.0	.0	.0	.0	.0	.0	.0	.0
ENVENENAMIENTO O INTOXICACION	.0	.0	.0	.0	.0	.0	.0	100.0	.0	.0	.0
CONTUSIONES	.0	100.0	.0	.0	.0	.0	.0	.0	.0	100.0	.0
HERIDA POR ARMA DE FUEGO	.0	.0	.0	.0	.0	.0	.0	.0	.0	.0	.0
HERIDA POR ARMA BLANCA	.0	.0	.0	.0	.0	.0	.0	.0	.0	.0	.0
VIOLACION	.0	.0	.0	.0	.0	.0	.0	.0	.0	.0	.0
QUEMADURAS	.0	.0	.0	.0	.0	.0	.0	.0	.0	.0	.0
ASFIXIA	.0	.0	.0	.0	.0	.0	.0	.0	.0	.0	.0
APLASTAMIENTO	.0	.0	.0	.0	.0	.0	.0	.0	.0	.0	.0
ELECTROCUTADOS	.0	.0	.0	.0	.0	.0	.0	.0	.0	.0	.0
OTROS	.0	.0	.0	.0	.0	.0	.0	.0	.0	.0	.0
Total	100.0	100.0	.0	.0	.0	.0	.0	100.0	.0	100.0	.0

Inhalables (adhesivos, aerosoles, anestésicos, solventes y gases, limpiadores y otros nitritos (amilo, butilo, isobutilo)).

Alucinogenos (LSD, DET, DMT, DOB, DOM, STP, PCP, mescalina, psilocibina, psilocina, belladona, mandrágora y datura).

Otros opiáceos (opio o morfina y derivados).

Cocaína y derivados (clorhidrato de cocaína, cocaína base (crack) y basuco).

Depresores del SNC (benzodiacepinas, barbitúricos, otros compuestos y flunitrazepam).

Otras drogas (antihistamínicos, metilfenidato y anfetamínicos, anorexígenos, anticolinérgicos/antiespasmódicos, antiparkinsonianos, antidepresivos, fenotiazinas, otros psicotrópicos (fenitoínas, valproico, iminoestilbenos) y refractyl ofteno).

N=725 SISVEA, Servicio Médico de Urgencias, 2008

Nota: La suma total por tipo de droga es mayor al número de pacientes debido al multiuso de drogas

Fuente: SISVEA, Servicios de Urgencias, 2008



**SALUD**

**CENAVECE**  
 EPIDEMIOLOGIA

**Proporción de pacientes que solicitaron atención en los Servicios de Urgencias por Patología, según drogas consumidas en los últimos 30 días  
 2008  
 Guerrero**

PATOLOGIA (%)	ALCOHOL	MARIGUANA	INHALABLES	ALUCINOGENOS	HEROINA	OTROS OPIACEOS	COCAINA Y DERIVADOS	DEPRESORES DEL SNC	OTRAS DROGAS	TABACO
	n=88	n=3	n=0	n=0	n=0	n=99	n=1	n=28	n=5	n=64
BRONQUITIS/ENFISEMA/ASMA	5.7	.0	.0	.0	.0	5.1	.0	.0	20.0	7.8
CA DE TRAQUEA/BRONQUIOS	.0	.0	.0	.0	.0	.0	.0	.0	.0	1.6
ENF. ISQUEMICA DEL CORAZON	.0	.0	.0	.0	.0	.0	.0	.0	.0	.0
HIPERTENSION	14.8	.0	.0	.0	.0	19.2	.0	39.3	40.0	3.1
ENF. CEREBRO-VASCULAR	1.1	.0	.0	.0	.0	.0	.0	.0	.0	1.6
OTRA AFECCION NEUROLOGICA	2.3	.0	.0	.0	.0	.0	.0	3.6	.0	.0
CIRROSIS/GASTRITIS	8.0	.0	.0	.0	.0	3.0	.0	.0	.0	7.8
SANGRADO DE TUBO DIGESTIVO	1.1	.0	.0	.0	.0	.0	.0	.0	.0	3.1
URGENCIAS QUIRURGICAS	3.4	.0	.0	.0	.0	2.0	.0	.0	.0	3.1
PSICOSIS ALCOHOLICA	5.7	33.3	.0	.0	.0	.0	.0	.0	.0	3.1
AFECCION GINECO-OBSTETRICA	1.1	.0	.0	.0	.0	2.0	.0	3.6	.0	3.1
AFECCION OSTEO-MUSCULAR	2.3	33.3	.0	.0	.0	2.0	.0	.0	.0	7.8
AFECCION DERMATOLOGICA	.0	.0	.0	.0	.0	.0	.0	.0	.0	.0
DIABETES MELLITUS	3.4	.0	.0	.0	.0	20.2	.0	17.9	20.0	6.3
SIDA	1.1	.0	.0	.0	.0	3.0	.0	7.1	20.0	4.7
OTRAS	50.0	33.3	.0	.0	.0	44.4	100.0	28.6	20.0	46.9
NINGUNA	.0	.0	.0	.0	.0	.0	.0	.0	.0	.0

Inhalables (adhesivos, aerosoles, anestésicos, solventes y gases, limpiadores y otros nitritos (amilo, butilo, isobutilo)).

Alucinogenos (LSD, DET, DMT, DOB, DOM, STP, PCP, mescalina, psilocibina, psilocina, belladona, mandrágora y datura).

Otros opiáceos (opio o morfina y derivados).

Cocaína y derivados (clorhidrato de cocaína, cocaína base (crack) y basuco).

Depresores del SNC (benzodiazepinas, barbitúricos, otros compuestos y flunitrazepam).

Otras drogas (antihistamínicos, metilfenidato y anfetamínicos, anorexígenos, anticolinérgicos/antiespasmódicos, antiparkinsonianos, antidepressivos, fenotiazinas, otros psicotrópicos (fenitoínas, valproico, iminoestilbenos) y refractyl ofteno).

N=725

Nota: El total por tipo de droga y/o patología no suman el 100% ya que cada paciente pudo tener respuestas múltiples

Fuente: SISVEA, Servicios de Urgencias, 2008



**SALUD**

CENAVECE  
EPIDEMIOLOGIA

# Sistema de Vigilancia Epidemiológica de las Adicciones



***CENTROS DE INTEGRACION JUVENIL***



**SALUD**

**CENAVECE**  
 EPIDEMIOLOGIA

**Perfil Sociodemográfico de la Población que acudió a Centros de Integración Juvenil según Droga de Inicio, 2008**

CARACTERISTICAS		DROGA DE INICIO											
		GLOBAL N=590	TABACO n=290	ALCOHOL n=220	MARIGUANA n=46	COCAÍNA n=18	INHALABLES n=11	ESTIMULANTES n=2	DE DISEÑO n=0	ALUCINOGENAS n=0	DEPRESORES n=2	OPIACEOS n=1	OTRAS n=0
SEXO	MASCULINO	82.4	80.3	82.3	100.0	66.7	100.0	50.0	.0	.0	50.0	100.0	.0
	FEMENINO	17.6	19.7	17.7	.0	33.3	.0	50.0	.0	.0	50.0	.0	.0
EDAD ACTUAL	9 Ó MENOS	.0	.0	.0	.0	.0	.0	.0	.0	.0	.0	.0	.0
	10-14	9.2	9.0	6.8	10.9	27.8	20.0	50.0	.0	.0	.0	.0	.0
	15-19	30.5	30.6	31.1	28.3	38.9	10.0	50.0	.0	.0	50.0	.0	.0
	20-24	19.3	20.5	19.2	15.2	5.6	40.0	.0	.0	.0	.0	.0	.0
	25-29	17.2	18.4	16.0	19.6	16.7	10.0	.0	.0	.0	.0	.0	.0
	30-34	9.0	7.3	10.5	8.7	11.1	20.0	.0	.0	.0	50.0	.0	.0
	35 Y MAS	14.7	14.2	16.4	17.4	.0	.0	.0	.0	.0	.0	100.0	.0
ESTADO CIVIL	SOLTERO	58.5	59.3	55.5	56.5	83.3	63.6	100.0	.0	.0	50.0	.0	.0
	CASADO	19.3	19.7	21.4	17.4	.0	9.1	.0	.0	.0	.0	100.0	.0
	U. LIBRE	10.3	9.7	11.4	6.5	11.1	18.2	.0	.0	.0	50.0	.0	.0
	SEPARADO	6.4	8.3	5.0	6.5	.0	.0	.0	.0	.0	.0	.0	.0
	DIVORCIADO	2.2	2.4	1.4	4.3	.0	9.1	.0	.0	.0	.0	.0	.0
	VIUDO	.5	.3	.9	.0	.0	.0	.0	.0	.0	.0	.0	.0
	NO ESPECIFICA	2.7	.3	4.5	8.7	5.6	.0	.0	.0	.0	.0	.0	.0
ESCOLARIDAD	SIN ESTUDIOS NO SABE LEER NI ESCRIBIR	.0	.0	.0	.0	.0	.0	.0	.0	.0	.0	.0	.0
	SIN ESTUDIOS SABE LEER Y ESCRIBIR	.3	.7	.0	.0	.0	.0	.0	.0	.0	.0	.0	.0
	PRIMARIA	13.5	14.6	10.5	10.9	16.7	45.5	50.0	.0	.0	.0	.0	.0
	SECUNDARIA	39.9	41.3	36.1	50.0	55.6	27.3	.0	.0	.0	.0	.0	.0
	TECNICO O COMERCIAL	4.4	4.5	4.6	2.2	5.6	.0	.0	.0	.0	50.0	.0	.0
	BACHILLERATO	29.0	28.1	30.1	37.0	5.6	27.3	.0	.0	.0	50.0	100.0	.0
	LICENCIATURA	12.4	10.4	17.8	.0	16.7	.0	50.0	.0	.0	.0	.0	.0
POSGRADO	.5	.3	.9	.0	.0	.0	.0	.0	.0	.0	.0	.0	
OCUPACION	ESTUDIANTE	22.8	24.6	19.2	22.0	31.3	27.3	50.0	.0	.0	50.0	.0	.0
	ESTUDIA Y TRABAJA	4.2	3.4	4.3	7.3	6.3	.0	50.0	.0	.0	.0	.0	.0
	LABORAL ESTABLE	25.7	25.7	26.4	26.8	12.5	18.2	.0	.0	.0	50.0	100.0	.0
	LABORAL INESTABLE	17.3	16.0	18.3	22.0	18.8	18.2	.0	.0	.0	.0	.0	.0
	DESEMPLEADO	10.9	10.8	10.6	9.8	12.5	27.3	.0	.0	.0	.0	.0	.0
	DESOCUPADO	16.6	16.4	18.8	9.8	18.8	9.1	.0	.0	.0	.0	.0	.0
	HOGAR	2.0	2.6	1.9	.0	.0	.0	.0	.0	.0	.0	.0	.0
NIVEL SOCIOECONOMICO	PENSIONADO	.5	.4	.5	2.4	.0	.0	.0	.0	.0	.0	.0	.0
	ALTO	.4	.0	.5	2.3	.0	.0	.0	.0	.0	.0	.0	.0
	MEDIO ALTO	6.0	5.0	8.2	4.5	5.9	.0	.0	.0	.0	.0	.0	.0
	MEDIO BAJO	58.9	64.1	56.0	47.7	47.1	50.0	50.0	.0	.0	.0	100.0	.0
	BAJO	33.5	29.9	34.8	43.2	35.3	50.0	50.0	.0	.0	100.0	.0	.0
POBREZA EXTREMA	1.2	1.1	.5	2.3	11.8	.0	.0	.0	.0	.0	.0	.0	

Nota: El número total es mayor a la suma por tipo de droga, debido a la falta de registro.  
 Fuente: SISVEA -Centros de Integración Juvenil, 2008.



**SALUD**

**CENAVECE**  
EPIDEMIOLOGIA

Perfil Sociodemográfico de la Población que acudió a Centros de Integración Juvenil según Droga de Impacto, 2008

CARACTERISTICAS		DROGA DE IMPACTO											
		GLOBAL	TABACO	ALCOHOL	MARIGUANA	COCAÍNA	INHALABLES	ESTIMULANTES	DE DISEÑO	ALUCINOGENAS	DEPRESORES	OPIACEOS	OTRAS
		N=567	n=51	n=126	n=98	n=242	n=17	n=12	n=0	n=0	n=9	n=12	n=0
SEXO	MASCULINO	82.2	62.7	65.1	96.9	89.3	88.2	83.3	.0	.0	66.7	83.3	.0
	FEMENINO	17.8	37.3	34.9	3.1	10.7	11.8	16.7	.0	.0	33.3	16.7	.0
EDAD ACTUAL	9 Ó MENOS	.0	.0	.0	.0	.0	.0	.0	.0	.0	.0	.0	.0
	10-14	8.3	7.8	10.3	14.3	2.9	35.3	25.0	.0	.0	.0	.0	.0
	15-19	31.2	25.5	34.9	50.0	22.2	52.9	33.3	.0	.0	44.4	.0	.0
	20-24	19.9	17.6	13.5	17.3	26.4	11.8	25.0	.0	.0	.0	8.3	.0
	25-29	17.2	7.8	11.1	9.2	26.4	.0	8.3	.0	.0	22.2	33.3	.0
	30-34	8.9	7.8	7.1	2.0	11.7	.0	8.3	.0	.0	22.2	33.3	.0
	35 Y MAS	14.5	33.3	23.0	7.1	10.5	.0	.0	.0	.0	11.1	25.0	.0
ESTADO CIVIL	SOLTERO	58.2	58.8	58.7	81.6	46.7	82.4	75.0	.0	.0	44.4	50.0	.0
	CASADO	19.6	15.7	19.0	7.1	26.4	5.9	8.3	.0	.0	22.2	33.3	.0
	U. LIBRE	10.2	7.8	9.5	4.1	14.0	.0	8.3	.0	.0	22.2	8.3	.0
	SEPARADO	6.7	5.9	7.9	4.1	7.9	.0	8.3	.0	.0	.0	8.3	.0
	DIVORCIADO	2.1	5.9	.8	.0	2.9	.0	.0	.0	.0	11.1	.0	.0
	VIUDO	.5	3.9	.8	.0	.0	.0	.0	.0	.0	.0	.0	.0
	NO ESPECIFICA	2.6	2.0	3.2	3.1	2.1	11.8	.0	.0	.0	.0	.0	.0
ESCOLARIDAD	SIN ESTUDIOS NO SABE LEER NI ESCRIBIR	.0	.0	.0	.0	.0	.0	.0	.0	.0	.0	.0	.0
	SIN ESTUDIOS SABE LEER Y ESCRIBIR	.4	.0	.8	1.0	.0	.0	.0	.0	.0	.0	.0	.0
	PRIMARIA	13.3	14.0	9.5	11.2	12.4	41.2	16.7	.0	.0	22.2	33.3	.0
	SECUNDARIA	39.3	38.0	23.8	45.9	46.5	35.3	33.3	.0	.0	11.1	41.7	.0
	TECNICO O COMERCIAL	4.6	6.0	3.2	5.1	3.7	5.9	25.0	.0	.0	.0	8.3	.0
	BACHILLERATO	29.6	26.0	41.3	27.6	27.0	17.6	25.0	.0	.0	33.3	8.3	.0
	LICENCIATURA	12.4	16.0	21.4	9.2	10.0	.0	.0	.0	.0	11.1	8.3	.0
OCUPACION	POSGRADO	.5	.0	.0	.0	.4	.0	.0	.0	.0	22.2	.0	.0
	ESTUDIANTE	22.1	28.3	33.9	34.1	9.2	41.2	33.3	.0	.0	25.0	.0	.0
	ESTUDIA Y TRABAJA	4.2	2.2	4.2	8.0	2.6	11.8	8.3	.0	.0	.0	.0	.0
	LABORAL ESTABLE	25.3	26.1	29.7	18.2	27.6	.0	8.3	.0	.0	25.0	41.7	.0
	LABORAL INESTABLE	17.8	15.2	11.0	14.8	25.0	5.9	16.7	.0	.0	.0	8.3	.0
	DESEMPLEADO	11.2	4.3	9.3	6.8	15.4	11.8	8.3	.0	.0	.0	16.7	.0
	DESOCUPADO	17.0	6.5	10.2	18.2	19.3	29.4	25.0	.0	.0	50.0	25.0	.0
	HOGAR	1.9	13.0	1.7	.0	.4	.0	.0	.0	.0	.0	8.3	.0
	PENSIONADO	.6	4.3	.0	.0	.4	.0	.0	.0	.0	.0	.0	.0
	NIVEL SOCIOECONÓMICO	ALTO	.4	.0	.0	1.1	.0	.0	.0	.0	.0	12.5	.0
MEDIO ALTO	6.1	12.2	6.7	4.2	6.1	.0	.0	.0	.0	12.5	.0	.0	
MEDIO BAJO	58.6	61.2	65.8	52.6	58.9	23.5	75.0	.0	.0	62.5	50.0	.0	
BAJO	33.8	24.5	27.5	40.0	33.8	76.5	25.0	.0	.0	12.5	50.0	.0	
POBREZA EXTREMA	1.1	2.0	.0	2.1	1.3	.0	.0	.0	.0	.0	.0	.0	

Nota: El número total es mayor a la suma por tipo de droga, debido a la falta de registro.  
Fuente: SISVEA -Centros de Integración Juvenil, 2008.





SALUD

CENAVECE  
EPIDEMIOLOGIA

# Sistema de Vigilancia Epidemiológica de las Adicciones



***INFORME 2008***

***HIDALGO***



SALUD

CENAVECE  
EPIDEMIOLOGIA

# Sistema de Vigilancia Epidemiológica de las Adicciones



***CENTROS DE TRATAMIENTO***



**SALUD**

**CENAVECE**  
EPIDEMIOLOGIA

**Perfil sociodemográfico de la población que acude a los Centros de Tratamiento No Gubernamentales según Droga de Impacto, 2008  
Hidalgo**

CARACTERISTICAS		Droga de Impacto											
		GLOBAL	ALCOHOL	MARIGUANA	INHALABLES	ALUCINOGENOS	HEROINA	OTROS OPIACEOS	COCAINA Y DERIVADOS	DEPRESORES DEL SNC	OTRAS DROGAS	METANFETAMINAS	TABACO
		n=1754	n=1028	n=141	n=116	n=12	n=10	n=1	n=410	n=4	n=4	n=7	n=21
SEXO	MASCULINO	87.8	88.6	85.8	86.2	50.0	100.0	100.0	88.3	75.0	75.0	100.0	76.2
	FEMENINO	12.2	11.4	14.2	13.8	50.0	.0	.0	11.7	25.0	25.0	.0	23.8
EDAD	14 AÑOS O MENOS	1.5	1.0	3.5	4.3	.0	10.0	.0	1.5	.0	.0	.0	.0
	15-19 AÑOS	15.8	9.4	44.0	41.4	58.3	10.0	.0	13.7	25.0	25.0	42.9	9.5
	20-24 AÑOS	13.1	8.2	17.7	22.4	.0	20.0	.0	20.5	25.0	25.0	14.3	28.6
	25-29 AÑOS	14.3	9.7	13.5	16.4	33.3	30.0	.0	24.9	.0	25.0	14.3	9.5
	30-34 AÑOS	13.3	12.6	10.6	9.5	8.3	10.0	.0	17.6	25.0	.0	14.3	4.8
	35 AÑOS O MAS	41.9	59.0	10.6	6.0	.0	20.0	100.0	22.0	25.0	25.0	14.3	47.6
ESCOLARIDAD	NO FUE A LA ESCUELA	9.5	15.2	.7	4.3	.0	10.0	.0	1.0	.0	.0	.0	.0
	PRIMARIA	27.9	36.5	15.6	29.3	8.3	30.0	.0	11.0	.0	50.0	28.6	23.8
	TECNICO POST-PRIMARIA	.8	.7	.7	.9	8.3	.0	.0	.5	.0	.0	.0	9.5
	SECUNDARIA O PREVOCAACIONAL	32.1	26.3	48.2	49.1	41.7	40.0	.0	35.9	100.0	25.0	28.6	19.0
	TECNICO POST-SECUNDARIA	1.5	1.3	2.8	.9	.0	.0	100.0	1.7	.0	25.0	.0	.0
	PREPARATORIA O VOCACIONAL	19.4	12.7	27.7	13.8	33.3	.0	.0	33.9	.0	.0	42.9	38.1
	LICENCIATURA	8.1	6.7	3.5	1.7	8.3	20.0	.0	15.1	.0	.0	.0	9.5
	POSGRADO	.7	.7	.7	.0	.0	.0	.0	1.0	.0	.0	.0	.0
ESTADO CIVIL	CASADO	22.6	29.9	11.6	8.6	8.3	20.0	.0	13.7	.0	.0	.0	14.3
	SOLTERO	43.8	32.1	67.4	69.0	66.7	40.0	100.0	55.9	50.0	50.0	71.4	57.1
	DIVORCIADO	4.1	3.7	2.2	2.6	.0	.0	.0	6.1	.0	.0	14.3	9.5
	SEPARADO	12.0	13.2	10.9	7.8	8.3	20.0	.0	10.0	.0	50.0	14.3	14.3
	VIUDO	2.2	3.2	.7	1.7	.0	.0	.0	.5	25.0	.0	.0	.0
	UNION LIBRE	15.3	18.0	7.2	10.3	16.7	20.0	.0	13.7	25.0	.0	.0	4.8
SITUACION LABORAL	ESTUDIANTE	7.1	4.5	22.3	12.1	25.0	.0	.0	6.2	.0	.0	.0	19.0
	DESEMPLEADO	19.6	12.9	20.9	25.0	25.0	22.2	.0	33.6	25.0	50.0	42.9	23.8
	DESOCUPADO	11.0	9.3	11.5	17.2	41.7	22.2	.0	12.3	.0	.0	14.3	9.5
	TRABAJO FIJO	33.4	40.7	14.4	20.7	.0	11.1	.0	28.4	50.0	.0	.0	19.0
	TRABAJO OCASIONAL	25.6	28.7	29.5	23.3	8.3	44.4	100.0	17.0	.0	25.0	42.9	23.8
	AMA DE CASA	2.3	2.8	.7	1.7	.0	.0	.0	1.7	.0	.0	.0	4.8
	JUBILADO	1.0	1.1	.7	.0	.0	.0	.0	.7	25.0	25.0	.0	.0
ACUDIO A ESTE CENTRO EN FORMA	VOLUNTARIO	39.5	34.4	32.6	33.6	50.0	50.0	100.0	55.6	75.0	25.0	57.1	28.6
	LO LLEVARON AMIGOS O FAMILIARES	57.2	62.1	63.8	58.6	50.0	40.0	.0	42.7	25.0	75.0	42.9	71.4
	POR INDICACION LEGAL	1.8	2.4	2.8	1.7	.0	.0	.0	.2	.0	.0	.0	.0
	POR INDICACION MEDICA	.5	.3	.0	3.4	.0	.0	.0	.2	.0	.0	.0	.0
	OTROS	1.0	.8	.7	2.6	.0	10.0	.0	1.2	.0	.0	.0	.0

Inhalables (adhesivos, aerosoles, anestésicos, solventes y gases, limpiadores y otros nitritos (amilo, butilo, isobutilo)).

Alucinogenos (LSD, DET, DMT, DOB, DOM, STP, PCP, mescalina, psilocibina, psilocina, belladona, mandrágora y datura).

Otros opiáceos (opio o morfina y derivados).

Cocaína y derivados (clorhidrato de cocaína, cocaína base (crack) y basuco).

Depresores del SNC (benzodiazepinas, barbitúricos, otros compuestos y flunitrazepam).

Otras drogas (antihistamínicos, metilfenidato y anfetamínicos, anorexígenos, anticolinérgicos/antiespasmódicos, antiparkinsonianos, antidepressivos, fenotiazinas, otros psicotrópicos (fenitoínas, valproico, iminoestilbenos) y refractyl ofeno).

Metanfetaminas (cristal).

Fuente: SISVEA -Centros de Tratamiento No Gubernamentales, 2008.



**SALUD**

**CENAVECE**  
EPIDEMIOLOGIA

**Patrón de consumo de la población que acude a Centros de Tratamiento No Gubernamentales según Droga de Impacto, 2008**  
Hidalgo

CARACTERISTICAS		Droga de Impacto											
		GLOBAL	ALCOHOL	MARIGUANA	INHALABLES	ALUCINOGENOS	HEROINA	OTROS OPIACEOS	COCAINA Y DERIVADOS	DEPRESORES DEL SNC	OTRAS DROGAS	METANFETAMINAS	TABACO
		n=	n=	n=	n=	n=	n=	n=	n=	n=	n=	n=	n=
FRECUENCIA ACTUAL	DIARIO	60.8	51.3	78.7	71.6	83.3	70.0	100.0	72.9	75.0	75.0	85.7	76.2
	2 - 3 VECES POR SEMANA	11.5	11.1	7.1	8.6	16.7	.0	.0	15.1	25.0	25.0	.0	9.5
	1 VEZ POR SEMANA	15.7	21.4	5.7	12.1	.0	10.0	.0	7.6	.0	.0	14.3	.0
	1 A 3 VECES AL MES	9.6	13.1	8.5	3.4	.0	10.0	.0	3.4	.0	.0	.0	14.3
EDAD DE INICIO	1 A 11 VECES AL AÑO	2.4	3.1	.0	4.3	.0	10.0	.0	1.0	.0	.0	.0	.0
	9 AÑOS O MENOS	7.4	7.7	8.5	10.3	8.3	10.0	.0	5.4	.0	.0	14.3	4.8
	10-14 AÑOS	41.6	34.3	46.8	55.2	50.0	70.0	100.0	52.0	75.0	50.0	85.7	38.1
	15-19 AÑOS	37.1	38.1	41.1	31.9	41.7	10.0	.0	36.1	.0	25.0	.0	38.1
	20-24 AÑOS	7.3	10.1	3.5	2.6	.0	10.0	.0	3.4	.0	.0	.0	4.8
	25-29 AÑOS	3.0	4.0	.0	.0	.0	.0	.0	2.4	.0	.0	.0	9.5
DROGA DE INICIO	30-34 AÑOS	1.4	2.2	.0	.0	.0	.0	.0	.5	.0	.0	.0	.0
	35 AÑOS O MAS	2.3	3.5	.0	.0	.0	.0	.0	.2	25.0	25.0	.0	4.8
	ALCOHOL	75.1	90.8	43.3	37.1	58.3	50.0	100.0	62.0	25.0	50.0	85.7	19.0
	MARIGUANA	8.7	1.8	39.0	12.9	16.7	20.0	.0	14.4	.0	.0	.0	.0
	INHALABLES	6.5	1.4	11.3	40.5	.0	10.0	.0	8.0	25.0	25.0	14.3	.0
	ALUCINOGENOS	.1	.0	.0	.0	8.3	10.0	.0	.0	.0	.0	.0	.0
	HEROINA	.1	.0	.0	.0	.0	10.0	.0	.0	.0	.0	.0	.0
	OTROS OPIACEOS	.1	.1	.0	.0	.0	.0	.0	.0	.0	.0	.0	.0
	COCAINA Y DERIVADOS	3.1	.2	2.8	2.6	8.3	.0	.0	10.5	25.0	.0	.0	.0
	DEPRESORES DEL SNC	.3	.0	.0	.0	.0	.0	.0	1.0	25.0	.0	.0	.0
	OTRAS DROGAS	.1	.0	.0	.0	.0	.0	.0	.2	.0	25.0	.0	.0
	METANFETAMINAS	.1	.1	.0	.0	8.3	.0	.0	.0	.0	.0	.0	.0
	TABACO	5.9	5.6	3.5	6.9	.0	.0	.0	3.9	.0	.0	.0	81.0

Inhalables (adhesivos, aerosoles, anestésicos, solventes y gases, limpiadores y otros nitritos (amilo, butilo, isobutilo)).

Alucinogenos (LSD, DET, DMT, DOB, DOM, STP, PCP, mescalina, psilocibina, psilocina, belladona, mandrágora y datura).

Otros opiáceos (opio o morfina y derivados).

Cocaína y derivados (clorhidrato de cocaína, cocaína base (crack) y basuco).

Depresores del SNC (benzodiazepinas, barbitúricos, otros compuestos y flunitrazepam).

Otras drogas (antihistamínicos, metilfenidato y anfetamínicos, anorexígenos, anticolinérgicos/antiespasmódicos, antiparkinsonianos, antidepresivos, fenotiazinas, otros psicotrópicos (fenitoínas, valproico, iminoestilbenos) y refractyl ofteno).

Metanfetaminas (cristal).

Fuente: SISVEA -Centros de Tratamiento No Gubernamentales, 2008.



**SALUD**

**CENAVECE**  
EPIDEMIOLOGIA

**Características sociodemográficas de pacientes que acuden a Centros de Tratamiento No Gubernamentales (ONG's) según Droga de Inicio, 2008**  
Hidalgo

CARACTERISTICAS		DROGA DE INICIO											
		GLOBAL	ALCOHOL	MARIGUANA	INHALABLES	ALUICINOGENOS	HEROINA	OTROS OPIACEOS	COCAINA Y DERIVADOS	DEPRESORES DEL SNC	OTRAS DROGAS	METANFETA MINAS	TABACO
		n=1754	n=1317	n=152	n=114	n=2	n=1	n=1	n=54	n=5	n=2	n=2	n=104
SEXO	MASCULINO	87.8	88.6	92.1	88.6	50.0	100.0	100.0	87.0	40.0	50.0	.0	76.0
	FEMENINO	12.2	11.4	7.9	11.4	50.0	.0	.0	13.0	60.0	50.0	100.0	24.0
EDAD	14 AÑOS O MENOS	1.5	1.1	2.6	6.1	.0	.0	.0	1.9	.0	.0	.0	1.0
	15-19 AÑOS	15.8	12.1	25.0	45.6	.0	.0	.0	20.4	.0	.0	100.0	14.4
	20-24 AÑOS	13.1	10.4	25.7	15.8	.0	100.0	100.0	25.9	20.0	.0	.0	18.3
	25-29 AÑOS	14.3	13.4	16.4	13.2	50.0	.0	.0	31.5	20.0	50.0	.0	14.4
	30-34 AÑOS	13.3	13.8	12.5	10.5	.0	.0	.0	9.3	20.0	.0	.0	13.5
	35 AÑOS O MAS	41.9	49.2	17.8	8.8	50.0	.0	.0	11.1	40.0	50.0	.0	38.5
ESCOLARIDAD	NO FUE A LA ESCUELA	9.5	11.1	3.3	5.3	.0	.0	.0	1.9	.0	.0	.0	7.7
	PRIMARIA	27.9	30.1	12.5	28.1	.0	100.0	100.0	20.4	.0	.0	.0	26.9
	TECNICO POST-PRIMARIA	.8	.7	.0	.9	50.0	.0	.0	.0	.0	.0	.0	2.9
	SECUNDARIA O PREVOCACIONAL	32.1	28.1	51.3	47.4	.0	.0	.0	46.3	20.0	.0	50.0	31.7
	TECNICO POST-SECUNDARIA	1.5	1.1	2.6	4.4	.0	.0	.0	1.9	.0	50.0	.0	1.0
	PREPARATORIA O VOCACIONAL	19.4	18.8	25.7	14.0	.0	.0	.0	24.1	40.0	50.0	50.0	20.2
	LICENCIATURA	8.1	9.1	4.6	.0	50.0	.0	.0	5.6	40.0	.0	.0	9.6
ESTADO CIVIL	POSGRADO	.7	.9	.0	.0	.0	.0	.0	.0	.0	.0	.0	.0
	SOLTERO	43.8	39.6	53.0	62.2	50.0	.0	100.0	66.7	60.0	50.0	50.0	50.0
	CASADO	22.6	25.7	14.6	9.9	50.0	.0	.0	7.4	.0	.0	.0	17.3
	DIVORCIADO	4.1	4.6	3.3	3.6	.0	.0	.0	.0	.0	.0	.0	1.9
	SEPARADO	12.0	12.1	10.6	17.1	.0	.0	.0	5.6	.0	.0	50.0	10.6
	VIUDO	2.2	2.5	2.0	.9	.0	.0	.0	1.9	20.0	.0	.0	.0
EDAD DE INICIO	UNION LIBRE	15.3	15.4	16.6	6.3	.0	100.0	.0	18.5	20.0	50.0	.0	20.2
	9 AÑOS O MENOS	7.4	7.7	1.3	14.9	.0	.0	.0	3.7	.0	.0	.0	6.7
	10-14 AÑOS	41.6	38.0	52.0	62.3	.0	100.0	.0	24.1	60.0	.0	50.0	57.7
	15-19 AÑOS	37.1	38.3	42.8	21.9	100.0	.0	.0	44.4	20.0	.0	50.0	26.9
	20-24 AÑOS	7.3	8.0	3.3	.9	.0	.0	100.0	13.0	.0	50.0	.0	6.7
	25-29 AÑOS	3.0	3.4	.7	.0	.0	.0	.0	11.1	.0	.0	.0	1.0
FRECUENCIA DE INICIO	30-34 AÑOS	1.4	1.8	.0	.0	.0	.0	.0	1.9	.0	.0	.0	.0
	35 AÑOS O MAS	2.3	2.7	.0	.0	.0	.0	.0	1.9	20.0	50.0	.0	1.0
	DIARIO	46.5	42.4	52.0	59.6	100.0	100.0	100.0	42.6	40.0	50.0	50.0	75.0
	2 - 3 VECES POR SEMANA	15.2	15.4	17.8	14.0	.0	.0	.0	25.9	.0	.0	.0	6.7
	1 VEZ POR SEMANA	22.8	25.4	17.8	14.0	.0	.0	.0	24.1	40.0	.0	.0	6.7
	1 A 3 VECES AL MES	12.3	13.7	9.2	6.1	.0	.0	.0	3.7	.0	50.0	.0	10.6
1 A 11 VECES AL AÑO	3.2	3.0	3.3	6.1	.0	.0	.0	3.7	20.0	.0	50.0	1.0	

Inhalables (adhesivos, aerosoles, anestésicos, solventes y gases, limpiadores y otros nitratos (amilo, butilo, isobutilo)).

Alucinogenos (LSD, DET, DMT, DOB, DOM, STP, PCP, mescalina, psilocibina, psilocina, belladona, mandrágora y datura).

Otros opiaceos (opio o morfina y derivados).

Cocaína y derivados (clorhidrato de cocaína, cocaína base (crack) y basuco).

Depresores del SNC (benzodiacepinas, barbitúricos, otros compuestos y flunitrazepam).

Otras drogas (antihistaminicos, metilfenidato y anfetaminicos, anorexigenos, anticolinergicos/antiespasmoticos, antiparkinsonianos, antidepresivos, fenotiazinas, otros psicotrpicos (fenitoínas, valproico, iminoestilbenos) y refractyl ofteno).

Metanfetaminas (cristal).

Fuente: SISVEA -Centros de Tratamiento No Gubernamentales, 2008.

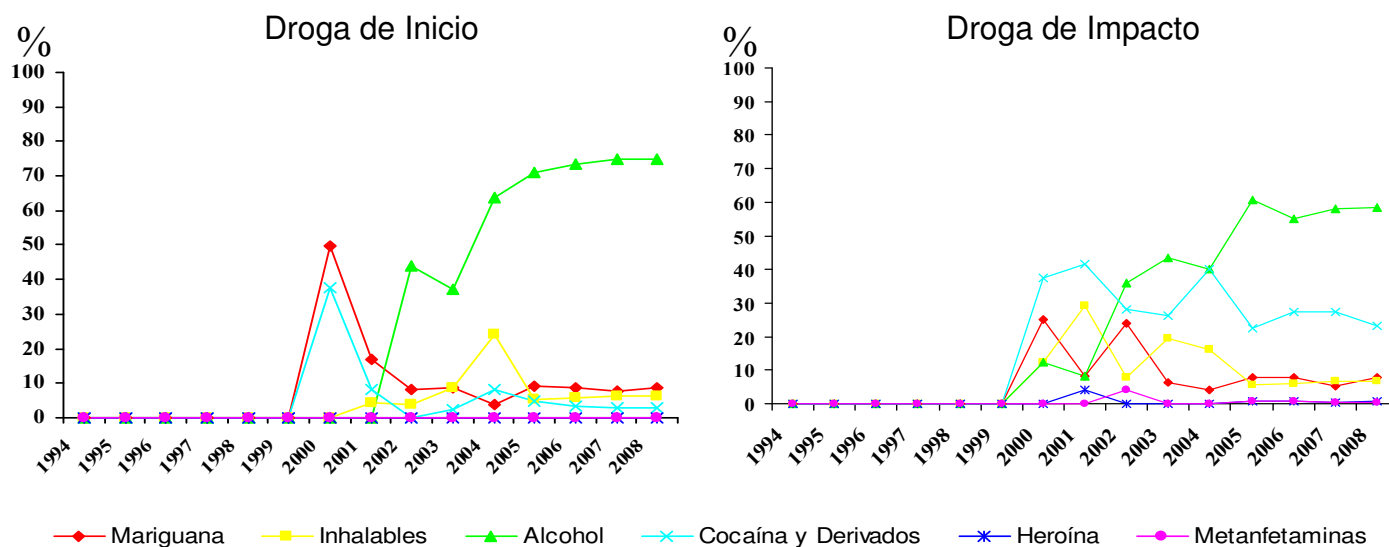


SALUD

CENAVECE  
EPIDEMIOLOGIA

Comparación entre la droga de inicio y la droga de impacto reportada por los pacientes que acuden a los Centros de Tratamiento No Gubernamentales (ONG's) 1994 - 2008

### Hidalgo



Inhalables (adhesivos, aerosoles, anestésicos, solventes y gases, limpiadores y otros nitritos (amilo, butilo, isobutilo)).  
Cocaína y derivados (clorhidrato de cocaína, cocaína base (crack) y basuco).  
Metanfetaminas (cristal).

Fuente: SISVEA -Centros de Tratamiento No Gubernamentales, 1994-2008.



SALUD

CENAVECE  
EPIDEMIOLOGIA

# Sistema de Vigilancia Epidemiológica de las Adicciones



***CONSEJO TUTELAR DE MENORES***



**SALUD**

**CENAVECE**  
EPIDEMIOLOGIA

**Características sociales y tipo de infracción cometida por los menores infractores usuarios de drogas 2008**  
**Hidalgo**

CARACTERISTICAS		GLOBAL	MARIGUANA	INHALABLES	ALCOHOL	TABACO	
		n=115	n=12	n=14	n=71	n=47	
SEXO	MASCULINO	93.0	91.7	100.0	97.2	97.9	
	FEMENINO	7.0	8.3	.0	2.8	2.1	
EDAD	5 - 9 AÑOS	.0	.0	.0	.0	.0	
	10 - 14 AÑOS	15.7	8.3	.0	8.5	8.5	
	15 - 18 AÑOS	84.3	91.7	100.0	91.5	91.5	
ESCOLARIDAD	PRIMARIA	29.6	58.3	35.7	31.0	38.3	
	SECUNDARIA	50.4	41.7	57.1	56.3	59.6	
	PREPA	18.3	.0	.0	9.9	.0	
	LICENCIATURA O POSGRADO	.0	.0	.0	.0	.0	
OCUPACION	NO ESTUDIO	1.7	.0	7.1	2.8	2.1	
	ESTUDIANTE	30.4	16.7	7.1	9.9	6.4	
	EMPLEADO	24.3	33.3	28.6	26.8	34.0	
	SUBEMPLEADO	39.1	33.3	42.9	53.5	48.9	
USA TATUAJES	HOGAR	.9	.0	.0	1.4	.0	
	NINGUNA	5.2	16.7	21.4	8.5	10.6	
HA PERTENECIDO A UNA BANDA	SI	13.0	16.7	35.7	18.3	17.0	
	NO	87.0	83.3	64.3	81.7	83.0	
INFRACCION BAJO INTOXICACION	SI	12.2	33.3	28.6	18.3	19.1	
	NO	87.8	66.7	71.4	81.7	80.9	
TIPO DE INFRACCION	SI	20.0	50.0	50.0	31.0	38.3	
	NO	80.0	50.0	50.0	69.0	61.7	
	ROBO	40.9	66.7	64.3	47.9	53.2	
	NO CONTESTO	59.1	33.3	35.7	52.1	46.8	
	VIOLACION	17.4	8.3	14.3	12.7	10.6	
	HOMICIDIO	5.2	16.7	7.1	5.6	4.3	
	LESIONES A TERCEROS	21.7	.0	7.1	15.5	10.6	
	DAÑOS EN PROPIEDAD AJENA	2.6	.0	.0	4.2	4.3	
	SECUESTRO	.0	.0	.0	.0	.0	
	DELITOS CONTRA LA SALUD	1.7	8.3	.0	2.8	2.1	
	CONSUMO DE DROGAS	.0	.0	.0	.0	.0	
	PORTACION DE ARMA	2.6	.0	.0	4.2	2.1	
	OTROS	9.6	.0	7.1	8.5	12.8	
	LUGAR DE LA INFRACCION	VIA PUBLICA	62.6	75.0	71.4	77.5	76.6
		HOGAR	25.2	8.3	14.3	18.3	17.0
		TRABAJO	.9	.0	.0	.0	.0
ESCUELA		.0	.0	.0	.0	.0	
AEREOPUERTO INTERNACIONAL (ADUANA)		.0	.0	.0	.0	.0	
LUGAR DE RECREO		7.0	16.7	14.3	2.8	4.3	
OTRO	4.3	.0	.0	1.4	2.1		

Fuente: SISVEA, Consejo Tutelar de Menores, 2008





SALUD

CENAVECE  
EPIDEMIOLOGIA

# Sistema de Vigilancia Epidemiológica de las Adicciones



***SERVICIO DE URGENCIAS***



**SALUD**

**CENAVECE**  
EPIDEMIOLOGIA

**Proporción de pacientes bajo influjo de drogas, atendidos debido a lesiones por causa externa en Servicios de Urgencias, según tipo de droga  
2008  
Hidalgo**

LESIONES POR CAUSA EXTERNA (%)	ALCOHOL	MARIGUANA	INHALABLES	ALUCINOGENOS	HEROINA	OTROS OPIACEOS	COCAINA Y DERIVADOS	DEPRESORES DEL SNC	OTRAS DROGAS	METANFETAMINAS	TABACO
	n=57	n=10	n=4	n=0	n=0	n=0	n=1	n=4	n=0	n=0	n=1
ACCIDENTE DE AUTOMOVIL	21.1	.0	.0	.0	.0	.0	.0	.0	.0	.0	.0
ATROPELLAMIENTO	8.8	30.0	25.0	.0	.0	.0	.0	25.0	.0	.0	.0
CAIDA	28.1	20.0	25.0	.0	.0	.0	.0	.0	.0	.0	100.0
ENVENENAMIENTO O INTOXICACION	3.5	10.0	25.0	.0	.0	.0	.0	25.0	.0	.0	.0
CONTUSIONES	24.6	10.0	25.0	.0	.0	.0	.0	50.0	.0	.0	.0
HERIDA POR ARMA DE FUEGO	.0	.0	.0	.0	.0	.0	.0	.0	.0	.0	.0
HERIDA POR ARMA BLANCA	7.0	30.0	.0	.0	.0	.0	.0	.0	.0	.0	.0
VIOLACION	.0	.0	.0	.0	.0	.0	.0	.0	.0	.0	.0
QUEMADURAS	1.8	.0	.0	.0	.0	.0	100.0	.0	.0	.0	.0
ASFIXIA	1.8	.0	.0	.0	.0	.0	.0	.0	.0	.0	.0
APLASTAMIENTO	1.8	.0	.0	.0	.0	.0	.0	.0	.0	.0	.0
ELECTROCUTADOS	.0	.0	.0	.0	.0	.0	.0	.0	.0	.0	.0
OTROS	1.8	.0	.0	.0	.0	.0	.0	.0	.0	.0	.0
Total	100.0	100.0	100.0	.0	.0	.0	100.0	100.0	.0	.0	100.0

Inhalables (adhesivos, aerosoles, anestésicos, solventes y gases, limpiadores y otros nitratos (amilo, butilo, isobutilo)).

Alucinogenos (LSD, DET, DMT, DOB, DOM, STP, PCP, mescalina, psilocibina, psilocina, belladona, mandrágora y datura).

Otros opiáceos (opio o morfina y derivados).

Cocaína y derivados (clorhidrato de cocaína, cocaína base (crack) y basuco).

Depresores del SNC (benzodiazepinas, barbitúricos, otros compuestos y flunitrazepam).

Otras drogas (antihistamínicos, metilfenidato y anfetamínicos, anorexígenos, anticolinérgicos/antiespasmódicos, antiparkinsonianos, antidepresivos, fenotiazinas, otros psicotrópicos (fenitoínas, valproico, iminoestilbenos) y refractyl ofteno).

N=3027 SISVEA, Servicio Médico de Urgencias, 2008

Nota: La suma total por tipo de droga es mayor al número de pacientes debido al multiuso de drogas

Fuente: SISVEA, Servicios de Urgencias, 2008



**SALUD**

**CENAVECE**  
 EPIDEMIOLOGIA

**Proporción de pacientes que solicitaron atención en los Servicios de Urgencias por Patología, según drogas consumidas en los últimos 30 días  
 2008  
 Hidalgo**

PATOLOGIA (%)	ALCOHOL	MARIGUANA	INHALABLES	ALUCINOGENOS	HEROINA	OTROS OPIACEOS	COCAINA Y DERIVADOS	DEPRESORES DEL SNC	OTRAS DROGAS	TABACO
	n=579	n=26	n=3	n=6	n=2	n=183	n=11	n=75	n=43	n=441
BRONQUITIS/ENFISEMA/ASMA	6.0	7.7	.0	.0	.0	4.4	.0	6.7	4.7	5.2
CA DE TRAQUEA/BRONQUIOS	.3	.0	.0	.0	.0	2.2	.0	6.7	9.3	.7
ENF. ISQUEMICA DEL CORAZON	1.0	.0	.0	.0	.0	2.7	.0	2.7	2.3	.7
HIPERTENSION	10.9	7.7	.0	16.7	.0	17.5	.0	30.7	23.3	10.9
ENF. CEREBRO-VASCULAR	2.1	.0	.0	.0	.0	2.2	.0	5.3	4.7	2.3
OTRA AFECCION NEUROLOGICA	1.4	.0	33.3	.0	.0	3.8	9.1	2.7	4.7	1.1
CIRROSIS/GASTRITIS	7.4	15.4	.0	.0	.0	5.5	9.1	4.0	7.0	8.2
SANGRADO DE TUBO DIGESTIVO	2.4	3.8	33.3	.0	.0	1.1	9.1	2.7	2.3	.9
URGENCIAS QUIRURGICAS	6.2	7.7	.0	.0	.0	4.9	9.1	6.7	14.0	4.5
PSICOSIS ALCOHOLICA	5.7	23.1	.0	50.0	50.0	1.6	18.2	4.0	9.3	5.2
AFECCION GINECO-OBSTETRICA	4.0	.0	.0	.0	.0	9.8	.0	5.3	14.0	4.3
AFECCION OSTEO-MUSCULAR	9.0	7.7	33.3	.0	.0	9.8	9.1	6.7	4.7	8.8
AFECCION DERMATOLOGICA	2.9	.0	.0	.0	.0	3.3	.0	.0	2.3	2.7
DIABETES MELLITUS	7.3	.0	.0	.0	.0	14.8	.0	25.3	23.3	9.8
SIDA	1.0	3.8	.0	16.7	50.0	2.7	18.2	4.0	2.3	1.6
OTRAS	27.8	15.4	.0	.0	.0	27.9	27.3	14.7	11.6	23.8
NINGUNA	13.8	19.2	.0	16.7	.0	10.4	18.2	6.7	2.3	17.0

Inhalables (adhesivos, aerosoles, anestésicos, solventes y gases, limpiadores y otros nitritos (amilo, butilo, isobutilo)).

Alucinogenos (LSD, DET, DMT, DOB, DOM, STP, PCP, mescalina, psilocibina, psilocina, belladona, mandrágora y datura).

Otros opiáceos (opio o morfina y derivados).

Cocaína y derivados (clorhidrato de cocaína, cocaína base (crack) y basuco).

Depresores del SNC (benzodicepinas, barbitúricos, otros compuestos y flunitrazepam).

Otras drogas (antihistamínicos, metilfenidato y amfetamínicos, anorexígenos, anticolinérgicos/antiespasmódicos, antiparkinsonianos, antidepresivos, fenotiazinas, otros psicotrópicos (fenitoínas, valproico, iminoestilbenos) y refractyl ofteno).

N=3027

Nota:El total por tipo de droga y/o patología no suman el 100% ya que cada paciente pudo tener respuestas multiples

Fuente: SISVEA, Servicios de Urgencias, 2008



**SALUD**

CENAVECE  
EPIDEMIOLOGIA

# Sistema de Vigilancia Epidemiológica de las Adicciones



***CENTROS DE INTEGRACION JUVENIL***



SALUD

CENAVECE  
EPIDEMIOLOGIA

Perfil Sociodemográfico de la Población que acudió a Centros de Integración Juvenil según Droga de Inicio, 2008

CARACTERISTICAS		DROGA DE INICIO											
		GLOBAL	TABACO	ALCOHOL	MARIJUANA	COCAÍNA	INHALABLES	ESTIMULANTES	DE DISEÑO	ALUCINOGENAS	DEPRESORES	OPIACEOS	OTRAS
		N=253	n=130	n=103	n=5	n=3	n=11	n=0	n=0	n=0	n=0	n=0	n=1
SEXO	MASCULINO	76.3	76.2	73.8	100.0	100.0	81.8	.0	.0	.0	.0	.0	100.0
	FEMENINO	23.7	23.8	26.2	.0	.0	18.2	.0	.0	.0	.0	.0	.0
EDAD ACTUAL	9 Ó MENOS	.0	.0	.0	.0	.0	.0	.0	.0	.0	.0	.0	.0
	10-14	14.3	8.5	20.4	.0	33.3	27.3	.0	.0	.0	.0	.0	.0
	15-19	30.6	24.8	37.9	60.0	33.3	18.2	.0	.0	.0	.0	.0	.0
	20-24	20.6	20.2	22.3	.0	.0	18.2	.0	.0	.0	.0	.0	100.0
	25-29	13.9	20.2	6.8	20.0	.0	9.1	.0	.0	.0	.0	.0	.0
	30-34	8.3	9.3	4.9	20.0	33.3	18.2	.0	.0	.0	.0	.0	.0
ESTADO CIVIL	35 Y MAS	12.3	17.1	7.8	.0	.0	9.1	.0	.0	.0	.0	.0	.0
	SOLTERO	66.4	56.9	78.6	60.0	66.7	63.6	.0	.0	.0	.0	.0	100.0
	CASADO	9.9	12.3	5.8	20.0	33.3	9.1	.0	.0	.0	.0	.0	.0
	U. LIBRE	14.6	18.5	8.7	20.0	.0	27.3	.0	.0	.0	.0	.0	.0
	SEPARADO	5.1	8.5	1.9	.0	.0	.0	.0	.0	.0	.0	.0	.0
	DIVORCIADO	2.8	3.1	2.9	.0	.0	.0	.0	.0	.0	.0	.0	.0
ESCOLARIDAD	VIUDO	.8	.8	1.0	.0	.0	.0	.0	.0	.0	.0	.0	.0
	NO ESPECIFICA	.4	.0	1.0	.0	.0	.0	.0	.0	.0	.0	.0	.0
	SIN ESTUDIOS NO SABE LEER NI ESCRIBIR	.0	.0	.0	.0	.0	.0	.0	.0	.0	.0	.0	.0
	SIN ESTUDIOS SABE LEER Y ESCRIBIR	.0	.0	.0	.0	.0	.0	.0	.0	.0	.0	.0	.0
	PRIMARIA	7.9	9.2	5.9	.0	.0	18.2	.0	.0	.0	.0	.0	.0
	SECUNDARIA	43.7	43.1	43.1	60.0	33.3	54.5	.0	.0	.0	.0	.0	.0
	TECNICO O COMERCIAL	2.8	4.6	1.0	.0	.0	.0	.0	.0	.0	.0	.0	.0
	BACHILLERATO	29.0	21.5	36.3	40.0	66.7	27.3	.0	.0	.0	.0	.0	100.0
	LICENCIATURA	15.5	20.0	12.7	.0	.0	.0	.0	.0	.0	.0	.0	.0
	POSGRADO	1.2	1.5	1.0	.0	.0	.0	.0	.0	.0	.0	.0	.0
OCUPACION	ESTUDIANTE	34.4	26.9	45.6	.0	66.7	27.3	.0	.0	.0	.0	.0	.0
	ESTUDIA Y TRABAJA	4.7	2.3	6.8	.0	.0	9.1	.0	.0	.0	.0	.0	100.0
	LABORAL ESTABLE	25.3	30.8	15.5	40.0	33.3	45.5	.0	.0	.0	.0	.0	.0
	LABORAL INESTABLE	17.8	22.3	14.6	20.0	.0	.0	.0	.0	.0	.0	.0	.0
	DESEMPLEADO	2.8	2.3	2.9	.0	.0	9.1	.0	.0	.0	.0	.0	.0
	DESOCUPADO	12.3	13.1	11.7	40.0	.0	.0	.0	.0	.0	.0	.0	.0
	HOGAR	2.0	2.3	1.0	.0	.0	9.1	.0	.0	.0	.0	.0	.0
NIVEL SOCIOECONOMICO	PENSIONADO	.8	.0	1.9	.0	.0	.0	.0	.0	.0	.0	.0	.0
	ALTO	.4	.8	.0	.0	.0	.0	.0	.0	.0	.0	.0	.0
	MEDIO ALTO	15.0	13.8	18.4	.0	.0	9.1	.0	.0	.0	.0	.0	.0
	MEDIO BAJO	58.9	56.9	60.2	80.0	100.0	45.5	.0	.0	.0	.0	.0	100.0
	BAJO	25.7	28.5	21.4	20.0	.0	45.5	.0	.0	.0	.0	.0	.0
	POBREZA EXTREMA	.0	.0	.0	.0	.0	.0	.0	.0	.0	.0	.0	.0

Nota: El número total es mayor a la suma por tipo de droga, debido a la falta de registro.  
Fuente: SISVEA -Centros de Integración Juvenil, 2008.



SALUD

CENAVECE  
EPIDEMIOLOGIA

Perfil Sociodemográfico de la Población que acudió a Centros de Integración Juvenil según Droga de Impacto, 2008

CARACTERISTICAS		DROGA DE IMPACTO											
		GLOBAL	TABACO	ALCOHOL	MARIGUANA	COCAÍNA	INHALABLES	ESTIMULANTES	DE DISEÑO	ALUCINOGENAS	DEPRESORES	OPIACEOS	OTRAS
		N=252	n=70	n=62	n=36	n=34	n=41	n=2	n=0	n=3	n=1	n=1	n=2
SEXO	MASCULINO	76.2	71.4	67.7	86.1	91.2	73.2	100.0	.0	100.0	100.0	100.0	50.0
	FEMENINO	23.8	28.6	32.3	13.9	8.8	26.8	.0	.0	.0	.0	.0	50.0
EDAD ACTUAL	9 Ó MENOS	.0	.0	.0	.0	.0	.0	.0	.0	.0	.0	.0	.0
	10-14	14.3	8.7	24.2	5.6	.0	31.7	.0	.0	.0	.0	.0	.0
	15-19	30.3	18.8	30.6	61.1	11.8	36.6	.0	.0	33.3	100.0	100.0	.0
	20-24	20.7	21.7	17.7	19.4	17.6	17.1	100.0	.0	66.7	.0	.0	100.0
	25-29	13.9	17.4	8.1	8.3	35.3	7.3	.0	.0	.0	.0	.0	.0
	30-34	8.4	10.1	6.5	2.8	20.6	4.9	.0	.0	.0	.0	.0	.0
	35 Y MAS	12.4	23.2	12.9	2.8	14.7	2.4	.0	.0	.0	.0	.0	.0
ESTADO CIVIL	SOLTERO	66.3	60.0	69.4	88.9	32.4	78.0	50.0	.0	100.0	100.0	100.0	50.0
	CASADO	9.9	15.7	9.7	.0	20.6	2.4	.0	.0	.0	.0	.0	.0
	U. LIBRE	14.7	12.9	11.3	11.1	29.4	12.2	50.0	.0	.0	.0	.0	50.0
	SEPARADO	5.2	2.9	4.8	.0	14.7	7.3	.0	.0	.0	.0	.0	.0
	DIVORCIADO	2.8	5.7	3.2	.0	2.9	.0	.0	.0	.0	.0	.0	.0
	VIUDO	.8	1.4	1.6	.0	.0	.0	.0	.0	.0	.0	.0	.0
	NO ESPECIFICA	.4	1.4	.0	.0	.0	.0	.0	.0	.0	.0	.0	.0
ESCOLARIDAD	SIN ESTUDIOS NO SABE LEER NI ESCRIBIR	.0	.0	.0	.0	.0	.0	.0	.0	.0	.0	.0	.0
	SIN ESTUDIOS SABE LEER Y ESCRIBIR	.0	.0	.0	.0	.0	.0	.0	.0	.0	.0	.0	.0
	PRIMARIA	8.0	5.8	4.8	8.3	17.6	9.8	.0	.0	.0	.0	.0	.0
	SECUNDARIA	43.8	30.4	50.0	30.6	44.1	68.3	100.0	.0	.0	100.0	.0	50.0
	TECNICO O COMERCIAL	2.8	4.3	1.6	.0	5.9	.0	.0	.0	33.3	.0	.0	.0
	BACHILLERATO	28.7	26.1	25.8	50.0	26.5	17.1	.0	.0	66.7	.0	100.0	50.0
	LICENCIATURA	15.5	29.0	17.7	11.1	5.9	4.9	.0	.0	.0	.0	.0	.0
OCUPACION	POSGRADO	1.2	4.3	.0	.0	.0	.0	.0	.0	.0	.0	.0	.0
	ESTUDIANTE	34.1	31.4	50.0	36.1	2.9	36.6	.0	.0	66.7	.0	100.0	50.0
	ESTUDIA Y TRABAJA	4.8	8.6	4.8	2.8	.0	2.4	.0	.0	33.3	.0	.0	.0
	LABORAL ESTABLE	25.4	40.0	16.1	11.1	41.2	17.1	.0	.0	.0	100.0	.0	.0
	LABORAL INESTABLE	17.9	11.4	14.5	16.7	38.2	19.5	50.0	.0	.0	.0	.0	.0
	DESEMPLEADO	2.8	2.9	3.2	.0	2.9	4.9	.0	.0	.0	.0	.0	.0
	DESOCUPADO	12.3	2.9	6.5	30.6	14.7	19.5	50.0	.0	.0	.0	.0	.0
	HOGAR	2.0	2.9	1.6	2.8	.0	.0	.0	.0	.0	.0	.0	50.0
	PENSIONADO	.8	.0	3.2	.0	.0	.0	.0	.0	.0	.0	.0	.0
	OTRO	.4	1.4	.0	.0	.0	.0	.0	.0	.0	.0	.0	.0
NIVEL SOCIOECONOMICO	ALTO	.4	1.4	.0	.0	.0	.0	.0	.0	.0	.0	.0	.0
	MEDIO ALTO	14.7	25.7	16.1	13.9	11.8	.0	.0	.0	.0	.0	.0	.0
	MEDIO BAJO	59.1	45.7	61.3	66.7	52.9	68.3	100.0	.0	100.0	100.0	100.0	100.0
	BAJO	25.8	27.1	22.6	19.4	35.3	31.7	.0	.0	.0	.0	.0	.0
	POBREZA EXTREMA	.0	.0	.0	.0	.0	.0	.0	.0	.0	.0	.0	.0

Nota: El número total es mayor a la suma por tipo de droga, debido a la falta de registro.  
Fuente: SISVEA -Centros de Integración Juvenil, 2008.



**SALUD**

CENAVECE  
EPIDEMIOLOGIA

# Sistema de Vigilancia Epidemiológica de las Adicciones



***INFORME 2008***

***JALISCO***



SALUD

CENAVECE  
EPIDEMIOLOGIA

# Sistema de Vigilancia Epidemiológica de las Adicciones



***CENTROS DE TRATAMIENTO***





**SALUD**

**CENAVECE**  
EPIDEMIOLOGIA

**Perfil sociodemográfico de la población que acude a los Centros de Tratamiento No Gubernamentales según Droga de Impacto, 2008**  
Jalisco

CARACTERISTICAS		Droga de Impacto										
		GLOBAL	ALCOHOL	MARIGUANA	INHALABLES	HEROINA	OTROS OPIACEOS	COCAINA Y DERIVADOS	DEPRESORES DEL SNC	OTRAS DROGAS	METANFETAMINAS	TABACO
		n=5438	n=1190	n=885	n=399	n=37	n=16	n=2104	n=163	n=55	n=238	n=351
SEXO	MASCULINO	89.8	86.2	94.7	87.7	97.3	93.8	94.5	84.0	85.5	84.9	70.1
	FEMENINO	10.2	13.8	5.3	12.3	2.7	6.3	5.5	16.0	14.5	15.1	29.9
EDAD	14 AÑOS O MENOS	2.4	1.4	3.5	12.3	.0	.0	.9	.0	5.5	1.3	2.3
	15-19 AÑOS	16.5	10.4	28.8	34.1	5.4	12.5	12.1	14.8	16.4	14.7	16.0
	20-24 AÑOS	18.7	11.3	23.3	21.8	8.1	12.5	20.7	17.3	25.5	26.1	12.5
	25-29 AÑOS	17.3	12.2	14.8	12.5	8.1	12.5	22.9	11.1	18.2	23.1	12.3
	30-34 AÑOS	14.7	16.5	11.0	9.0	16.2	12.5	17.1	13.6	7.3	17.2	10.8
	35 AÑOS O MAS	30.4	48.2	18.6	10.3	62.2	50.0	26.3	43.2	27.3	17.6	46.2
ESCOLARIDAD	NO FUE A LA ESCUELA	3.2	3.9	3.5	3.3	5.4	.0	2.9	1.8	1.8	1.7	3.4
	PRIMARIA	34.9	33.3	32.9	41.9	37.8	6.3	36.3	41.1	14.5	33.6	32.2
	TECNICO POST-PRIMARIA	.6	.4	.6	.5	.0	.0	.5	1.2	.0	.4	1.1
	SECUNDARIA O PREVOCCACIONAL	36.9	32.2	39.4	47.4	29.7	6.3	37.4	35.0	32.7	35.7	35.9
	TECNICO POST-SECUNDARIA	2.3	3.1	1.6	.5	5.4	12.5	1.9	1.8	5.5	2.1	5.1
	PREPARATORIA O VOCACIONAL	15.8	17.8	17.6	6.0	16.2	43.8	15.0	14.7	30.9	19.3	15.1
	LICENCIATURA	5.8	8.2	4.3	.5	5.4	31.3	5.6	4.3	14.5	6.7	6.6
ESTADO CIVIL	POSGRADO	.4	1.1	.1	.0	.0	.0	.3	.0	.0	.4	.6
	CASADO	25.1	33.5	16.9	7.0	16.2	37.5	26.0	22.7	23.6	21.8	36.8
	SOLTERO	50.2	41.5	61.7	75.4	45.9	43.8	47.1	48.5	54.5	54.6	38.2
	DIVORCIADO	2.8	3.4	1.9	2.0	8.1	.0	2.8	4.3	3.6	2.5	2.8
	SEPARADO	7.0	8.3	3.7	3.5	5.4	6.3	8.1	6.1	7.3	7.1	8.5
	VIUDO	1.0	1.8	.5	.3	8.1	.0	.7	1.8	1.8	.0	2.0
	UNION LIBRE	13.9	11.4	15.3	11.8	16.2	12.5	15.3	16.6	9.1	13.9	11.7
SITUACION LABORAL	ESTUDIANTE	7.0	7.2	12.2	13.8	2.7	12.5	3.8	4.3	14.5	4.6	6.8
	DESEMPLEADO	20.4	20.1	18.2	16.3	35.1	25.0	23.4	20.9	12.7	26.2	9.1
	DESOCUPADO	10.2	9.2	7.7	17.3	13.5	12.5	10.9	11.7	12.7	10.1	6.8
	TRABAJO FIJO	37.5	39.3	38.4	23.3	21.6	43.8	39.0	34.4	41.8	35.0	40.2
	TRABAJO OCASIONAL	21.4	19.9	22.4	27.8	18.9	6.3	21.4	20.9	18.2	20.3	19.1
	AMA DE CASA	2.9	3.4	1.1	1.3	8.1	.0	1.3	8.0	.0	3.4	15.1
	JUBILADO	.5	.9	.0	.3	.0	.0	.2	.0	.0	.4	2.8
ACUDIO A ESTE CENTRO EN FORMA	VOLUNTARIO	40.2	40.7	25.9	24.1	67.6	68.8	45.4	41.1	43.6	48.3	51.3
	LO LLEVARON AMIGOS O FAMILIARES	21.3	26.7	18.5	25.8	2.7	25.0	19.4	19.6	16.4	27.3	15.7
	POR INDICACION LEGAL	32.9	24.4	50.6	42.9	24.3	.0	31.3	36.2	29.1	20.6	25.1
	POR INDICACION MEDICA	1.3	2.3	.8	.5	.0	.0	1.0	.6	5.5	.8	2.3
	OTROS	4.3	6.0	4.2	6.8	5.4	6.3	2.9	2.5	5.5	2.9	5.7

Inhalables (adhesivos, aerosoles, anestésicos, solventes y gases, limpiadores y otros nitritos (amilo, butilo, isobutilo)).

Alucinogenos (LSD, DET, DMT, DOB, DOM, STP, PCP, mescalina, psilocibina, psilocina, belladona, mandrágora y datura).

Otros opiáceos (opio o morfina y derivados).

Cocaína y derivados (clorhidrato de cocaína, cocaína base (crack) y basuco).

Depresores del SNC (benzodiazepinas, barbitúricos, otros compuestos y flunitrazepam).

Otras drogas (antihistamínicos, metilfenidato y anfetamínicos, anorexígenos, anticolinérgicos/antiespasmódicos, antiparkinsonianos, antidepresivos, fenotiazinas, otros psicotrópicos (fenitoínas, valproico, iminoestilbenos) y refractyl ofteno).

Metanfetaminas (cristal).

Fuente: SISVEA -Centros de Tratamiento No Gubernamentales, 2008.



SALUD

CENAVECE  
EPIDEMIOLOGIA

Patrón de consumo de la población que acude a Centros de Tratamiento No Gubernamentales según Droga de Impacto, 2008  
Jalisco

CARACTERISTICAS		Droga de Impacto										
		GLOBAL	ALCOHOL	MARIGUANA	INHALABLES	HEROINA	OTROS OPIACEOS	COCAINA Y DERIVADOS	DEPRESORES DEL SNC	OTRAS DROGAS	METANFETAMINAS	TABACO
		n=	n=	n=	n=	n=	n=	n=	n=	n=	n=	n=
FRECUENCIA ACTUAL	DIARIO	59.2	50.2	74.7	53.1	67.6	81.3	54.2	57.7	60.0	52.3	90.9
	2 - 3 VECES POR SEMANA	11.1	11.3	9.4	14.8	5.4	6.3	12.3	10.4	5.5	14.8	2.0
	1 VEZ POR SEMANA	17.6	26.1	6.1	16.3	10.8	6.3	21.2	12.3	9.1	16.5	3.1
	1 A 3 VECES AL MES	7.4	8.4	5.3	7.8	10.8	.0	8.0	8.6	14.5	10.1	2.0
EDAD DE INICIO	1 A 11 VECES AL AÑO	4.7	4.0	4.5	8.0	5.4	6.3	4.2	11.0	10.9	6.3	2.0
	9 AÑOS O MENOS	6.2	5.2	5.3	9.0	16.2	6.3	5.9	8.0	7.3	8.0	6.6
	10-14 AÑOS	43.9	37.4	45.2	59.5	54.1	31.3	44.4	41.1	50.9	50.8	36.8
	15-19 AÑOS	40.6	44.6	42.8	29.1	24.3	31.3	39.9	38.0	34.5	35.7	46.4
	20-24 AÑOS	5.8	8.8	4.0	1.8	5.4	12.5	5.8	4.9	1.8	4.2	6.3
	25-29 AÑOS	1.8	2.4	1.0	.5	.0	.0	2.1	2.5	1.8	.4	1.7
	30-34 AÑOS	1.0	.8	.9	.0	.0	6.3	1.2	2.5	.0	.8	1.1
DROGA DE INICIO	35 AÑOS O MAS	.8	.8	.8	.0	.0	12.5	.7	3.1	3.6	.0	1.1
	ALCOHOL	33.0	62.0	24.2	17.8	13.5	31.3	27.0	30.7	25.5	25.2	19.9
	MARIGUANA	18.1	7.4	35.7	17.3	37.8	12.5	18.4	21.5	20.0	19.7	4.3
	INHALABLES	6.6	2.1	4.6	28.6	5.4	.0	6.9	9.8	.0	3.8	1.4
	ALUCINOGENOS	.0	.0	.1	.0	.0	.0	.0	.0	.0	.0	.0
	HEROINA	.0	.0	.0	.0	2.7	.0	.0	.0	.0	.0	.0
	OTROS OPIACEOS	.1	.0	.0	.0	.0	25.0	.0	.0	.0	.0	.0
	COCAINA Y DERIVADOS	8.5	2.2	2.9	2.8	21.6	6.3	16.9	3.7	5.5	9.2	1.1
	DEPRESORES DEL SNC	1.0	.1	1.2	.8	5.4	.0	.8	9.8	.0	1.3	.0
	OTRAS DROGAS	.3	.0	.3	.0	.0	.0	.2	1.2	9.1	.4	.3
	METANFETAMINAS	.5	.2	.0	.5	.0	.0	.4	.0	1.8	5.9	.0
TABACO	31.9	26.1	30.8	32.3	13.5	25.0	29.3	23.3	38.2	34.5	72.9	

Inhalables (adhesivos, aerosoles, anestésicos, solventes y gases, limpiadores y otros nitritos (amilo, butilo, isobutilo)).

Alucinogenos (LSD, DET, DMT, DOB, DOM, STP, PCP, mescalina, psilocibina, psilocina, belladona, mandrágora y datura).

Otros opiáceos (opio o morfina y derivados).

Cocaína y derivados (clorhidrato de cocaína, cocaína base (crack) y basuco).

Depresores del SNC (benzodiazepinas, barbitúricos, otros compuestos y flunitrazepam).

Otras drogas (antihistamínicos, metilfenidato y anfetamínicos, anorexígenos, anticolinérgicos/antiespasmódicos, antiparkinsonianos, antidepresivos, fenotiazinas, otros psicotrópicos (fenitoínas, valproico, iminoestilbenos) y refractyl ofeno).

Metanfetaminas (cristal).

Fuente: SISVEA -Centros de Tratamiento No Gubernamentales, 2008.



SALUD

CENAVECE  
EPIDEMIOLOGIA

Características sociodemográficas de pacientes que acuden a Centros de Tratamiento No Gubernamentales (ONG's) según Droga de Inicio, 2008  
Jalisco

CARACTERISTICAS	DROGA DE INICIO												
	GLOBAL	ALCOHOL	MARIGUANA	INHALABLES	ALUCINOGENOS	HEROINA	OTROS OPIACEOS	COCAINA Y DERIVADOS	DEPRESORES DEL SNC	OTRAS DROGAS	METANFETAMINAS	TABACO	
	n=5438	n=1796	n=985	n=357	n=1	n=1	n=4	n=462	n=53	n=16	n=28	n=1735	
SEXO	MASCULINO	89.8	87.0	96.0	94.7	.0	100.0	75.0	94.2	86.8	68.8	78.6	87.7
	FEMENINO	10.2	13.0	4.0	5.3	100.0	.0	25.0	5.8	13.2	31.3	21.4	12.3
EDAD	14 AÑOS O MENOS	2.4	1.9	1.8	5.3	.0	.0	.0	.2	.0	6.3	.0	3.3
	15-19 AÑOS	16.5	14.4	19.5	16.0	100.0	.0	25.0	11.3	5.7	37.5	28.6	18.4
	20-24 AÑOS	18.7	14.4	20.0	25.8	.0	.0	25.0	22.1	18.9	.0	10.7	20.3
	25-29 AÑOS	17.3	15.7	17.7	16.2	.0	.0	.0	27.9	20.8	18.8	14.3	16.0
	30-34 AÑOS	14.7	14.6	16.6	12.9	.0	.0	.0	16.2	18.9	18.8	21.4	13.6
	35 AÑOS O MAS	30.4	39.0	24.4	23.8	.0	100.0	50.0	22.3	35.8	18.8	25.0	28.4
ESCOLARIDAD	NO FUE A LA ESCUELA	3.2	3.2	2.9	4.8	.0	.0	.0	2.6	3.8	.0	3.6	3.2
	PRIMARIA	34.9	30.0	41.0	49.0	.0	.0	.0	32.0	34.0	25.0	28.6	34.8
	TECNICO POST-PRIMARIA	.6	.5	.5	.3	.0	.0	.0	.6	5.7	.0	.0	.5
	SECUNDARIA O PREVOCACIONAL	36.9	33.3	38.7	38.4	.0	100.0	.0	39.4	34.0	31.3	35.7	38.8
	TECNICO POST-SECUNDARIA	2.3	2.8	1.3	1.1	.0	.0	.0	1.3	.0	6.3	3.6	3.0
	PREPARATORIA O VOCACIONAL	15.8	19.7	12.8	5.6	100.0	.0	75.0	19.3	22.6	31.3	10.7	14.3
	LICENCIATURA	5.8	9.6	2.7	.8	.0	.0	25.0	4.3	.0	6.3	14.3	5.1
	POSGRADO	.4	.9	.0	.0	.0	.0	.0	.4	.0	.0	3.6	.2
ESTADO CIVIL	SOLTERO	50.2	44.7	58.8	59.4	100.0	.0	25.0	48.3	45.3	50.0	53.6	49.7
	CASADO	25.1	31.2	19.7	13.7	.0	.0	50.0	29.4	30.2	12.5	28.6	23.0
	DIVORCIADO	2.8	3.4	1.8	2.2	.0	.0	.0	3.7	.0	12.5	3.6	2.6
	SEPARADO	7.0	8.4	4.0	6.7	.0	.0	25.0	6.9	13.2	6.3	7.1	7.2
	VIUDO	1.0	1.4	.7	.3	.0	100.0	.0	.2	1.9	.0	.0	1.2
	UNION LIBRE	13.9	10.9	15.0	17.6	.0	.0	.0	11.5	9.4	18.8	7.1	16.4
EDAD DE INICIO	9 AÑOS O MENOS	6.2	4.5	5.1	12.3	.0	.0	.0	1.5	3.8	6.3	3.6	8.7
	10-14 AÑOS	43.9	34.2	49.7	60.2	100.0	100.0	.0	25.2	39.6	56.3	17.9	52.7
	15-19 AÑOS	40.6	50.4	37.7	25.5	.0	.0	25.0	42.7	39.6	25.0	53.6	34.8
	20-24 AÑOS	5.8	7.9	5.1	1.7	.0	.0	25.0	15.0	3.8	6.3	7.1	2.4
	25-29 AÑOS	1.8	1.9	1.1	.3	.0	.0	.0	7.8	3.8	.0	3.6	.6
	30-34 AÑOS	1.0	.7	.7	.0	.0	.0	.0	5.0	3.8	.0	7.1	.4
	35 AÑOS O MAS	.8	.6	.6	.0	.0	.0	50.0	2.8	5.7	6.3	7.1	.5
FRECUENCIA DE INICIO	DIARIO	64.5	42.3	77.6	59.8	.0	100.0	75.0	51.5	66.0	62.5	75.0	84.3
	2 - 3 VECES POR SEMANA	8.3	12.0	7.5	9.0	.0	.0	25.0	10.2	1.9	12.5	7.1	4.6
	1 VEZ POR SEMANA	15.3	29.5	5.5	16.0	.0	.0	.0	25.3	9.4	6.3	14.3	3.7
	1 A 3 VECES AL MES	7.0	12.0	5.2	6.5	.0	.0	.0	7.6	11.3	12.5	3.6	2.8
	1 A 11 VECES AL AÑO	4.8	4.2	4.3	8.7	100.0	.0	.0	5.4	11.3	6.3	.0	4.6

Inhalables (adhesivos, aerosoles, anestésicos, solventes y gases, limpiadores y otros nitritos (amilo, butilo, isobutilo)).

Alucinogenos (LSD, DET, DMT, DOB, DOM, STP, PCP, mescalina, psilocibina, psilocina, belladona, mandrágora y datura).

Otros opiáceos (opio o morfina y derivados).

Cocaína y derivados (clorhidrato de cocaína, cocaína base (crack) y basuco).

Depresores del SNC (benzodiazepinas, barbitúricos, otros compuestos y flunitrazepam).

Otras drogas (antihistamínicos, metilfenidato y anfetamínicos, anorexígenos, anticolinérgicos/antiespasmódicos, antiparkinsonianos, antidepresivos, fenotiazinas, otros psicotrópicos (fenitoínas, valproico, iminoestilbenos) y refractyl ofeno).

Metanfetaminas (cristal).

Fuente: SISVEA -Centros de Tratamiento No Gubernamentales, 2008.

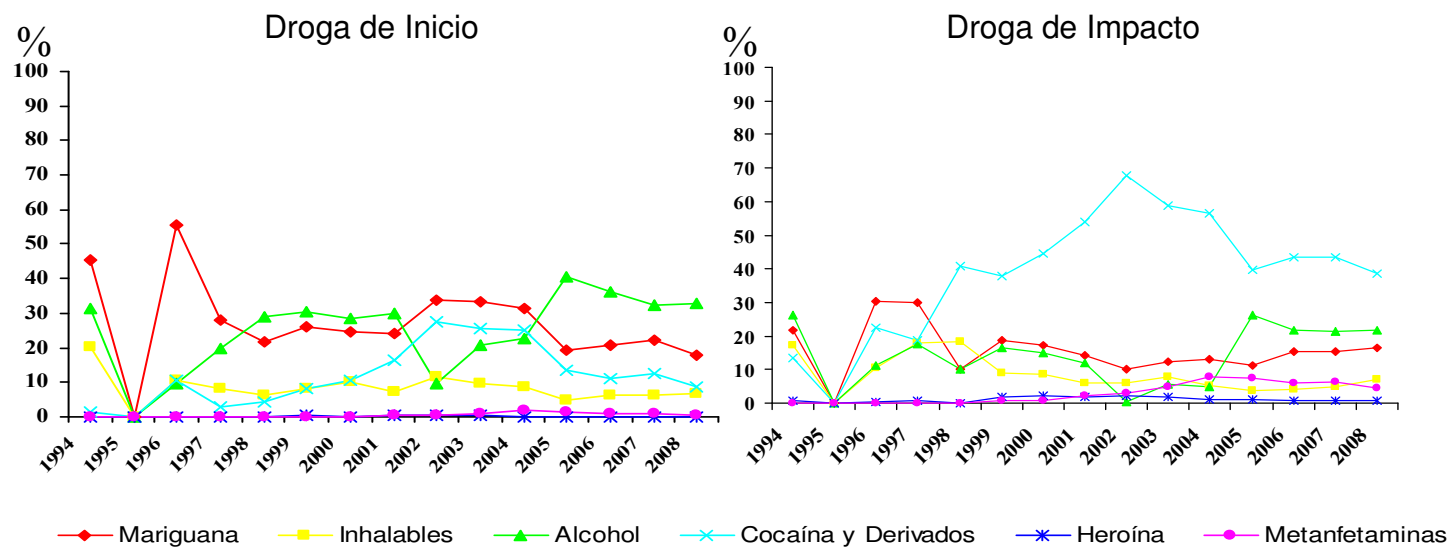


SALUD

CENAVECE  
EPIDEMIOLOGIA

Comparación entre la droga de inicio y la droga de impacto reportada por los pacientes que acuden a los Centros de Tratamiento No Gubernamentales (ONG's) 1994 - 2008

### Jalisco



Inhalables (adhesivos, aerosoles, anestésicos, solventes y gases, limpiadores y otros nitritos (amilo, butilo, isobutilo)).

Cocaína y derivados (clorhidrato de cocaína, cocaína base (crack) y basuco).

Metanfetaminas (cristal).

Fuente: SISVEA -Centros de Tratamiento No Gubernamentales, 1994-2008.



SALUD

CENAVECE  
EPIDEMIOLOGIA

# Sistema de Vigilancia Epidemiológica de las Adicciones



***CONSEJO TUTELAR DE MENORES***



**SALUD**

**CENAVECE**  
EPIDEMIOLOGIA

**Características sociales y tipo de infracción cometida por los menores infractores usuarios de drogas 2008  
Hidalgo**

CARACTERISTICAS		GLOBAL	MARIGUANA	INHALABLES	ALCOHOL	TABACO
		n=115	n=12	n=14	n=71	n=47
SEXO	MASCULINO	93.0	91.7	100.0	97.2	97.9
	FEMENINO	7.0	8.3	.0	2.8	2.1
EDAD	5 - 9 AÑOS	.0	.0	.0	.0	.0
	10 - 14 AÑOS	15.7	8.3	.0	8.5	8.5
	15 - 18 AÑOS	84.3	91.7	100.0	91.5	91.5
ESCOLARIDAD	PRIMARIA	29.6	58.3	35.7	31.0	38.3
	SECUNDARIA	50.4	41.7	57.1	56.3	59.6
	PREPA	18.3	.0	.0	9.9	.0
	LICENCIATURA O POSGRADO	.0	.0	.0	.0	.0
OCUPACION	NO ESTUDIO	1.7	.0	7.1	2.8	2.1
	ESTUDIANTE	30.4	16.7	7.1	9.9	6.4
	EMPLEADO	24.3	33.3	28.6	26.8	34.0
	SUBEMPLEADO	39.1	33.3	42.9	53.5	48.9
USA TATUAJES	HOGAR	.9	.0	.0	1.4	.0
	NINGUNA	5.2	16.7	21.4	8.5	10.6
HA PERTENECIDO A UNA BANDA	SI	13.0	16.7	35.7	18.3	17.0
	NO	87.0	83.3	64.3	81.7	83.0
INFRACCION BAJO INTOXICACION	SI	12.2	33.3	28.6	18.3	19.1
	NO	87.8	66.7	71.4	81.7	80.9
TIPO DE INFRACCION	SI	20.0	50.0	50.0	31.0	38.3
	NO	80.0	50.0	50.0	69.0	61.7
	ROBO	40.9	66.7	64.3	47.9	53.2
	NO CONTESTO	59.1	33.3	35.7	52.1	46.8
	VIOLACION	17.4	8.3	14.3	12.7	10.6
	HOMICIDIO	5.2	16.7	7.1	5.6	4.3
	LESIONES A TERCEROS	21.7	.0	7.1	15.5	10.6
	DAÑOS EN PROPIEDAD AJENA	2.6	.0	.0	4.2	4.3
	SECUESTRO	.0	.0	.0	.0	.0
	DELITOS CONTRA LA SALUD	1.7	8.3	.0	2.8	2.1
	CONSUMO DE DROGAS	.0	.0	.0	.0	.0
	PORTACION DE ARMA	2.6	.0	.0	4.2	2.1
	OTROS	9.6	.0	7.1	8.5	12.8
LUGAR DE LA INFRACCION	VIA PUBLICA	62.6	75.0	71.4	77.5	76.6
	HOGAR	25.2	8.3	14.3	18.3	17.0
	TRABAJO	.9	.0	.0	.0	.0
	ESCUELA	.0	.0	.0	.0	.0
	AEREOPUERTO INTERNACIONAL (ADUANA)	.0	.0	.0	.0	.0
	LUGAR DE RECREO	7.0	16.7	14.3	2.8	4.3
OTRO	4.3	.0	.0	1.4	2.1	

Fuente: SISVEA, Consejo Tutelar de Menores, 2008



**SALUD**

CENAVECE  
EPIDEMIOLOGIA

# Sistema de Vigilancia Epidemiológica de las Adicciones



***FORENSE***



**SALUD**

**CENAVECE**  
EPIDEMIOLOGIA

**Tipo de muerte bajo intoxicación según droga 2008**  
**Jalisco**

CARACTERISTICAS		GLOBAL	ALCOHOL	DEPRESORES DEL SNC	COCAINA Y DERIVADOS	MARIGUANA	OTROS OPIACEOS	
		n=917	n=867	n=44	n=34	n=9	n=1	
SEXO	MASCULINO	90.2	91.5	70.5	91.2	88.9	.0	
	FEMENINO	9.8	8.5	29.5	8.8	11.1	100.0	
EDAD	5 - 9 AÑOS	.2	.0	2.3	.0	11.1	.0	
	10 - 14 AÑOS	.4	.3	2.3	.0	11.1	.0	
	15 - 19 AÑOS	5.1	5.3	9.1	5.9	.0	.0	
	20 - 24 AÑOS	12.9	13.0	11.4	11.8	.0	.0	
	25 - 29 AÑOS	14.9	14.6	11.4	26.5	11.1	100.0	
	30 - 34 AÑOS	18.3	18.9	9.1	8.8	11.1	.0	
	35 - 39 AÑOS	14.9	15.0	11.4	11.8	33.3	.0	
	40 AÑOS O MÁS	33.2	32.8	43.2	35.3	22.2	.0	
CAUSA DE MUERTE	ATROPELLADO	10.7	11.2	2.3	8.8	.0	.0	
	CHOQUE DE VEHICULO DE MOTOR	31.3	31.8	27.3	20.6	22.2	.0	
	CAIDA	4.9	4.0	22.7	8.8	22.2	.0	
	ELECTROCUTADO	.2	.2	2.3	.0	.0	.0	
	QUEMADO	.4	.3	2.3	.0	.0	.0	
	GOLPE POR OBJETO CONTUNDENTE	4.1	3.9	9.1	.0	.0	.0	
	ASFIXIA	12.8	12.8	11.4	14.7	22.2	.0	
	APLASTAMIENTO	.0	.0	.0	.0	.0	.0	
	ARMA DE FUEGO	14.8	15.3	9.1	26.5	.0	.0	
	ARMA BLANCA (PUNZO CORTANTE)	5.7	5.8	2.3	2.9	11.1	.0	
	VIOLACION	.0	.0	.0	.0	.0	.0	
	INTOXICADO	2.4	2.2	9.1	2.9	.0	100.0	
	ENVENENADO	.0	.0	.0	.0	.0	.0	
	OTROS	12.6	12.3	2.3	14.7	22.2	.0	
	LUGAR DONDE OCURRIÓ LA CAUSA DE MUERTE	TRANSITO	41.8	42.8	29.5	29.4	22.2	.0
		HOGAR	34.4	32.9	52.3	41.2	66.7	100.0
VIA PUBLICA		21.8	22.3	13.6	26.5	11.1	.0	
BAÑOS PUBLICOS		.0	.0	.0	.0	.0	.0	
AREAS ESCOLARES		.0	.0	.0	.0	.0	.0	
LUGARES DE RECREO		1.4	1.4	.0	2.9	.0	.0	
TRABAJO		.5	.6	4.5	.0	.0	.0	
ARES DE SERVICIO		.1	.1	.0	.0	.0	.0	
OTROS	.0	.0	.0	.0	.0	.0		

N=3455 "MUERTES REGISTRADAS".

Otros opiáceos (opio o morfina y derivados).

Cocaína y derivados (clorhidrato de cocaína, cocaína base (crack) y basuco).

Depresores del SNC (benzodiazepinas, barbitúricos, otros compuestos y flunitrazepam).

Fuente: SISVEA, Servicios Médico Forense, 2008





SALUD

CENAVECE  
EPIDEMIOLOGIA

# Sistema de Vigilancia Epidemiológica de las Adicciones



***SERVICIO DE URGENCIAS***



**SALUD**

**CENAVECE**  
EPIDEMIOLOGIA

**Proporción de pacientes bajo influjo de drogas, atendidos debido a lesiones por causa externa en Servicios de Urgencias, según tipo de droga  
2008  
Jalisco**

LESIONES POR CAUSA EXTERNA (%)	ALCOHOL	MARIJUANA	INHALABLES	ALUCINOGENOS	HEROINA	OTROS OPIACEOS	COCAINA Y DERIVADOS	DEPRESORES DEL SNC	OTRAS DROGAS	METANFETAMINAS	TABACO
	n=21	n=12	n=3	n=0	n=0	n=0	n=2	n=1	n=3	n=2	n=2
ACCIDENTE DE AUTOMOVIL	23.8	16.7	.0	.0	.0	.0	50.0	.0	.0	.0	.0
ATROPELLAMIENTO	4.8	16.7	.0	.0	.0	.0	50.0	.0	.0	50.0	.0
CAIDA	14.3	8.3	.0	.0	.0	.0	.0	.0	.0	.0	50.0
ENVENENAMIENTO O INTOXICACION	4.8	8.3	33.3	.0	.0	.0	.0	.0	66.7	50.0	.0
CONTUSIONES	28.6	33.3	.0	.0	.0	.0	.0	.0	.0	.0	.0
HERIDA POR ARMA DE FUEGO	.0	.0	.0	.0	.0	.0	.0	.0	.0	.0	.0
HERIDA POR ARMA BLANCA	14.3	16.7	66.7	.0	.0	.0	.0	100.0	.0	.0	50.0
VIOLACION	.0	.0	.0	.0	.0	.0	.0	.0	.0	.0	.0
QUEMADURAS	.0	.0	.0	.0	.0	.0	.0	.0	.0	.0	.0
ASFIXIA	.0	.0	.0	.0	.0	.0	.0	.0	.0	.0	.0
APLASTAMIENTO	.0	.0	.0	.0	.0	.0	.0	.0	.0	.0	.0
ELECTROCUTADOS	.0	.0	.0	.0	.0	.0	.0	.0	.0	.0	.0
OTROS	9.5	.0	.0	.0	.0	.0	.0	.0	33.3	.0	.0
Total	100.0	100.0	100.0	.0	.0	.0	100.0	100.0	100.0	100.0	100.0

Inhalables (adhesivos, aerosoles, anestésicos, solventes y gases, limpiadores y otros nitritos (amilo, butilo, isobutilo)).

Alucinogenos (LSD, DET, DMT, DOB, DOM, STP, PCP, mescalina, psilocibina, psilocina, belladona, mandrágora y datura).

Otros opiáceos (opio o morfina y derivados).

Cocaína y derivados (clorhidrato de cocaína, cocaína base (crack) y basuco).

Depresores del SNC (benzodiacepinas, barbitúricos, otros compuestos y flunitrazepam).

Otras drogas (antihistamínicos, metilfenidato y anfetamínicos, anorexígenos, anticolinérgicos/antiespasmodicos, antiparkinsonianos, antidepresivos, fenotiazinas, otros psicotrópicos (fenitoínas, valproico, iminoestilbenos) y refractyl ofteno).

N=979 SISVEA, Servicio Médico de Urgencias, 2008

Nota:La suma total por tipo de droga es mayor al número de pacientes debido al multiuso de drogas

Fuente: SISVEA, Servicios de Urgencias, 2008



**SALUD**

**CENAVECE**  
 EPIDEMIOLOGIA

**Proporción de pacientes que solicitaron atención en los Servicios de Urgencias por Patología, según drogas consumidas en los últimos 30 días  
 2008  
 Jalisco**

PATOLOGIA (%)	ALCOHOL	MARIGUANA	INHALABLES	ALUCINOGENOS	HEROINA	OTROS OPIACEOS	COCAINA Y DERIVADOS	DEPRESORES DEL SNC	OTRAS DROGAS	TABACO
	n=218	n=24	n=8	n=3	n=0	n=66	n=12	n=19	n=12	n=172
BRONQUITIS/ENFISEMA/ASMA	1.8	4.2	12.5	.0	.0	4.5	.0	5.3	8.3	2.3
CA DE TRAQUEA/BRONQUIOS	.0	.0	.0	.0	.0	.0	.0	.0	.0	.0
ENF. ISQUEMICA DEL CORAZON	.0	.0	.0	.0	.0	.0	.0	.0	.0	.0
HIPERTENSION	4.6	4.2	.0	.0	.0	10.6	.0	5.3	8.3	4.7
ENF. CEREBRO-VASCULAR	.5	.0	.0	.0	.0	.0	.0	.0	.0	.6
OTRA AFECCION NEUROLOGICA	1.8	.0	12.5	.0	.0	3.0	8.3	10.5	.0	2.3
CIRROSIS/GASTRITIS	6.4	12.5	12.5	.0	.0	7.6	8.3	.0	8.3	5.8
SANGRADO DE TUBO DIGESTIVO	.5	.0	.0	.0	.0	.0	.0	.0	.0	.6
URGENCIAS QUIRURGICAS.	6.9	8.3	25.0	33.3	.0	3.0	8.3	.0	8.3	7.0
PSICOSIS ALCOHOLICA	8.3	12.5	12.5	.0	.0	4.5	25.0	10.5	.0	7.0
AFECCION GINECO-OBSTETRICA	2.8	.0	.0	.0	.0	1.5	.0	.0	8.3	1.2
AFECCION OSTEOMUSCULAR	7.8	16.7	12.5	.0	.0	6.1	16.7	10.5	16.7	10.5
AFECCION DERMATOLOGICA	.5	.0	.0	.0	.0	.0	.0	.0	.0	.6
DIABETES MELLITUS	2.3	.0	.0	.0	.0	7.6	.0	.0	.0	3.5
SIDA	.0	.0	.0	.0	.0	.0	.0	.0	.0	.0
OTRAS	32.1	16.7	12.5	33.3	.0	31.8	25.0	52.6	33.3	33.7
NINGUNA	26.1	29.2	12.5	33.3	.0	19.7	16.7	5.3	8.3	22.7

Inhalables (adhesivos, aerosoles, anestésicos, solventes y gases, limpiadores y otros nitritos (amilo, butilo, isobutilo)).

Alucinogenos (LSD, DET, DMT, DOB, DOM, STP, PCP, mescalina, psilocibina, psilocina, belladona, mandrágora y datura).

Otros opiáceos (opio o morfina y derivados).

Cocaína y derivados (clorhidrato de cocaína, cocaína base (crack) y basuco).

Depresores del SNC (benzodiazepinas, barbitúricos, otros compuestos y flunitrazepam).

Otras drogas (antihistamínicos, metilfenidato y anfetamínicos, anorexígenos, anticolinérgicos/antiespasmódicos, antiparkinsonianos, antidepresivos, fenotiazinas, otros psicotrópicos (fenitoínas, valproico, iminoestilbenos) y refractyl ofeno).

N=979

Nota:El total por tipo de droga y/o patología no suman el 100% ya que cada paciente pudo tener respuestas múltiples

Fuente: SISVEA, Servicios de Urgencias, 2008



**SALUD**

CENAVECE  
EPIDEMIOLOGIA

# Sistema de Vigilancia Epidemiológica de las Adicciones



***CENTROS DE INTEGRACION JUVENIL***



SALUD

CENAVECE  
EPIDEMIOLOGIA

Perfil Sociodemográfico de la Población que acudió a Centros de Integración Juvenil según Droga de Inicio, 2008

CARACTERISTICAS		DROGA DE INICIO											
		GLOBAL	TABACO	ALCOHOL	MARIGUANA	COCAÍNA	INHALABLES	ESTIMULANTES	DE DISEÑO	ALUCINOGENAS	DEPRESORES	OPIACEOS	OTRAS
		n=2,037	n=1,088	n=644	n=168	n=25	n=87	n=7	n=0	n=3	n=13	n=0	n=2
SEXO	MASCULINO	80.1	78.4	78.8	95.2	88.0	85.1	85.7	.0	33.3	38.5	.0	100.0
	FEMENINO	19.9	21.6	21.2	4.8	12.0	14.9	14.3	.0	66.7	61.5	.0	.0
EDAD ACTUAL	9 Ó MENOS	.0	.1	.0	.0	.0	.0	.0	.0	.0	.0	.0	.0
	10-14	8.5	8.5	7.5	6.5	.0	21.8	28.6	.0	.0	.0	.0	.0
	15-19	23.2	21.2	25.7	26.2	28.0	19.5	28.6	.0	66.7	23.1	.0	50.0
	20-24	14.5	16.7	11.4	10.7	24.0	18.4	.0	.0	.0	7.7	.0	.0
	25-29	12.9	12.0	13.3	13.7	32.0	16.1	.0	.0	.0	15.4	.0	.0
	30-34	13.0	12.5	15.3	10.7	8.0	8.0	.0	.0	33.3	15.4	.0	.0
	35 Y MAS	27.8	29.0	26.8	32.1	8.0	16.1	42.9	.0	.0	38.5	.0	50.0
ESTADO CIVIL	SOLTERO	52.2	51.5	52.5	50.0	60.0	63.2	42.9	.0	100.0	30.8	.0	50.0
	CASADO	22.8	21.9	25.6	21.4	16.0	17.2	28.6	.0	.0	38.5	.0	.0
	U. LIBRE	11.4	12.0	9.2	14.9	16.0	12.6	.0	.0	.0	15.4	.0	50.0
	SEPARADO	8.3	8.6	8.2	9.5	.0	5.7	14.3	.0	.0	7.7	.0	.0
	DIVORCIADO	2.6	2.9	2.3	.6	4.0	1.1	14.3	.0	.0	7.7	.0	.0
	VIUDO	1.0	1.7	.3	.6	.0	.0	.0	.0	.0	.0	.0	.0
	NO ESPECIFICA	1.6	1.4	1.9	3.0	4.0	.0	.0	.0	.0	.0	.0	.0
ESCOLARIDAD	SIN ESTUDIOS NO SABE LEER NI ESCRIBIR	1.2	1.3	1.1	.6	.0	1.1	14.3	.0	.0	.0	.0	.0
	SIN ESTUDIOS SABE LEER Y ESCRIBIR	.7	.9	.5	.0	.0	2.3	.0	.0	.0	.0	.0	.0
	PRIMARIA	22.1	21.5	19.9	26.3	24.0	36.8	28.6	.0	33.3	23.1	.0	.0
	SECUNDARIA	42.7	42.8	42.4	42.5	48.0	47.1	.0	.0	33.3	38.5	.0	50.0
	TECNICO O COMERCIAL	4.3	4.5	3.9	3.6	4.0	3.4	14.3	.0	.0	23.1	.0	.0
	BACHILLERATO	20.1	19.2	22.1	24.0	16.0	8.0	42.9	.0	33.3	7.7	.0	50.0
	LICENCIATURA	8.5	9.4	9.5	3.0	8.0	1.1	.0	.0	.0	7.7	.0	.0
OCUPACION	POSGRADO	.4	.4	.6	.0	.0	.0	.0	.0	.0	.0	.0	.0
	ESTUDIANTE	12.8	10.8	15.9	9.1	12.5	20.7	28.6	.0	.0	8.3	.0	50.0
	ESTUDIA Y TRABAJA	3.5	3.6	3.2	3.0	4.2	2.3	14.3	.0	.0	16.7	.0	.0
	LABORAL ESTABLE	33.2	30.8	37.8	37.2	33.3	25.3	28.6	.0	.0	16.7	.0	50.0
	LABORAL INESTABLE	17.0	17.2	16.9	16.5	25.0	14.9	14.3	.0	.0	16.7	.0	.0
	DESEMPLEADO	10.6	10.8	9.7	13.4	8.3	11.5	.0	.0	.0	.0	.0	.0
	DESOCUPADO	16.2	17.6	12.3	19.5	8.3	23.0	.0	.0	100.0	8.3	.0	.0
NIVEL SOCIOECONOMICO	HOGAR	6.0	8.1	3.8	.6	8.3	2.3	14.3	.0	.0	33.3	.0	.0
	PENSIONADO	.7	1.0	.3	.6	.0	.0	.0	.0	.0	.0	.0	.0
	ALTO	1.3	1.5	1.5	.6	.0	.0	.0	.0	.0	.0	.0	.0
NIVEL SOCIOECONOMICO	MEDIO ALTO	16.6	17.6	16.5	14.3	21.7	8.1	28.6	.0	33.3	15.4	.0	.0
	MEDIO BAJO	67.6	65.2	70.8	67.1	65.2	74.4	71.4	.0	66.7	76.9	.0	50.0
	BAJO	13.4	14.7	10.2	18.0	13.0	15.1	.0	.0	.0	7.7	.0	50.0
NIVEL SOCIOECONOMICO	POBREZA EXTREMA	1.0	1.1	1.0	.0	.0	2.3	.0	.0	.0	.0	.0	.0

Nota: El número total es mayor a la suma por tipo de droga, debido a la falta de registro.  
Fuente: SISVEA -Centros de Integración Juvenil, 2008.



SALUD

CENAVECE  
EPIDEMIOLOGIA

Perfil Sociodemográfico de la Población que acudió a Centros de Integración Juvenil según Droga de Impacto, 2008

CARACTERISTICAS	DROGA DE IMPACTO												
	GLOBAL	TABACO	ALCOHOL	MARIGUANA	COCAÍNA	INHALABLES	ESTIMULANTES	DE DISEÑO	ALUCINOGENAS	DEPRESORES	OPIACEOS	OTRAS	
	N=1,971	n=249	n=475	n=274	n=620	n=171	n=87	n=12	n=12	n=52	n=18	n=1	
SEXO	MASCULINO	80.3	55.8	78.7	89.8	90.5	73.7	82.8	33.3	75.0	71.2	77.8	100.0
	FEMENINO	19.7	44.2	21.3	10.2	9.5	26.3	17.2	66.7	25.0	28.8	22.2	.0
EDAD ACTUAL	9 Ó MENOS	.1	.4	.0	.0	.0	.0	.0	.0	.0	.0	.0	.0
	10-14	8.4	5.6	5.1	14.7	2.4	37.1	6.9	8.3	.0	3.8	.0	.0
	15-19	23.2	9.2	18.9	46.3	14.6	44.1	28.7	41.7	66.7	19.2	11.1	100.0
	20-24	14.5	7.6	10.1	13.6	22.0	8.2	18.4	33.3	16.7	9.6	27.8	.0
	25-29	12.9	8.8	10.5	7.7	21.0	4.1	18.4	8.3	.0	7.7	16.7	.0
	30-34	12.8	8.8	16.2	7.0	18.2	2.4	11.5	8.3	8.3	11.5	.0	.0
	35 Y MAS	28.1	59.4	39.2	10.7	21.8	4.1	16.1	.0	8.3	48.1	44.4	.0
ESTADO CIVIL	SOLTERO	52.1	34.9	42.7	77.0	44.4	86.0	59.8	66.7	75.0	44.2	55.6	100.0
	CASADO	23.1	38.6	29.3	7.7	24.7	5.3	19.5	8.3	8.3	28.8	22.2	.0
	U. LIBRE	11.3	7.2	12.8	7.7	16.1	4.7	9.2	8.3	8.3	5.8	5.6	.0
	SEPARADO	8.5	8.8	10.5	3.3	10.8	1.8	4.6	16.7	.0	15.4	11.1	.0
	DIVORCIADO	2.5	4.0	2.7	1.5	2.3	.6	5.7	.0	.0	3.8	5.6	.0
	VIUDO	.9	4.8	.6	.0	.3	.0	.0	.0	.0	1.9	.0	.0
	NO ESPECIFICA	1.6	1.6	1.3	2.9	1.5	1.8	1.1	.0	8.3	.0	.0	.0
ESCOLARIDAD	SIN ESTUDIOS NO SABE LEER NI ESCRIBIR	1.2	.8	1.5	1.1	1.0	1.8	1.1	.0	.0	1.9	.0	.0
	SIN ESTUDIOS SABE LEER Y ESCRIBIR	.7	.8	.2	.7	.8	1.8	1.1	.0	.0	.0	.0	.0
	PRIMARIA	22.4	24.4	23.6	17.2	22.0	25.4	26.4	.0	.0	30.8	11.1	.0
	SECUNDARIA	42.5	35.8	39.5	41.4	46.3	59.2	37.9	27.3	50.0	28.8	11.1	.0
	TECNICO O COMERCIAL	4.2	7.7	5.9	2.6	3.7	.6	1.1	.0	.0	7.7	.0	.0
	BACHILLERATO	20.0	17.1	18.8	29.7	18.1	9.5	24.1	45.5	50.0	19.2	55.6	100.0
	LICENCIATURA	8.6	12.2	10.3	7.0	7.8	1.8	6.9	27.3	.0	11.5	22.2	.0
	POSGRADO	.4	1.2	.2	.4	.3	.0	1.1	.0	.0	.0	.0	.0
OCUPACION	ESTUDIANTE	12.5	7.5	10.1	26.0	4.1	36.3	8.1	25.0	18.2	9.6	12.5	100.0
	ESTUDIA Y TRABAJA	3.4	3.7	3.9	4.5	2.3	3.6	5.8	8.3	.0	1.9	.0	.0
	LABORAL ESTABLE	33.8	40.2	42.8	19.0	42.8	7.7	18.6	.0	.0	28.8	12.5	.0
	LABORAL INESTABLE	16.8	14.5	16.0	19.3	18.4	7.7	25.6	25.0	9.1	21.2	6.3	.0
	DESEMPLEADO	10.4	5.0	9.2	10.0	12.6	10.7	15.1	8.3	18.2	7.7	25.0	.0
	DESOCUPADO	16.1	5.4	11.8	19.7	16.1	29.2	20.9	25.0	45.5	19.2	43.8	.0
	HOGAR	6.2	20.3	5.7	1.5	3.0	4.8	5.8	8.3	9.1	11.5	.0	.0
	PENSIONADO	.7	3.3	.4	.0	.7	.0	.0	.0	.0	.0	.0	.0
NIVEL SOCIOECONOMICO	ALTO	1.3	.8	1.8	.4	1.7	.6	1.2	.0	.0	2.0	.0	.0
	MEDIO ALTO	16.8	18.4	16.5	18.7	17.6	9.0	18.1	27.3	40.0	10.0	17.6	.0
	MEDIO BAJO	67.7	69.0	69.6	65.6	66.0	68.7	62.7	72.7	60.0	78.0	70.6	100.0
	BAJO	13.2	11.3	11.9	13.0	14.0	18.7	16.9	.0	.0	10.0	11.8	.0
	POBREZA EXTREMA	1.0	.4	.2	2.3	.7	3.0	1.2	.0	.0	.0	.0	.0

Nota: El número total es mayor a la suma por tipo de droga, debido a la falta de registro.  
Fuente: SISVEA -Centros de Integración Juvenil, 2008.



SALUD

CENAVECE  
EPIDEMIOLOGIA

# Sistema de Vigilancia Epidemiológica de las Adicciones



***INFORME 2008***

***ESTADO DE MEXICO***



SALUD

CENAVECE  
EPIDEMIOLOGIA

# Sistema de Vigilancia Epidemiológica de las Adicciones



***CENTROS DE TRATAMIENTO***





**SALUD**

**CENAVECE**  
EPIDEMIOLOGIA

**Perfil sociodemográfico de la población que acude a los Centros de Tratamiento No Gubernamentales según Droga de Impacto, 2008**  
Estado de México

CARACTERISTICAS		Droga de Impacto								
		GLOBAL	ALCOHOL	MARIGUANA	INHALABLES	ALUCINOGENOS	HEROINA	COCAINA Y DERIVADOS	OTRAS DROGAS	TABACO
		n=4071	n=2810	n=450	n=449	n=4	n=2	n=291	n=44	n=21
SEXO	MASCULINO	94.8	95.7	96.4	91.1	75.0	100.0	90.4	90.9	95.2
	FEMENINO	5.2	4.3	3.6	8.9	25.0	.0	9.6	9.1	4.8
EDAD	14 AÑOS O MENOS	.5	.2	.7	2.4	.0	.0	.3	.0	.0
	15-19 AÑOS	8.3	4.8	15.3	20.3	25.0	.0	13.7	4.5	4.8
	20-24 AÑOS	10.4	6.9	15.1	18.5	25.0	.0	24.7	6.8	19.0
	25-29 AÑOS	11.7	9.6	14.0	16.0	.0	.0	21.6	15.9	4.8
	30-34 AÑOS	12.9	11.8	13.6	14.9	.0	.0	17.9	11.4	33.3
	35 AÑOS O MAS	56.2	66.7	41.3	27.8	50.0	100.0	21.6	61.4	38.1
ESCOLARIDAD	NO FUE A LA ESCUELA	5.9	7.3	1.8	3.8	.0	.0	2.4	2.3	4.8
	PRIMARIA	39.9	41.9	30.9	44.3	25.0	100.0	29.9	29.5	23.8
	TECNICO POST-PRIMARIA	.7	.7	.4	.4	.0	.0	1.4	.0	4.8
	SECUNDARIA O PREVOCAACIONAL	36.2	33.6	43.6	40.3	50.0	.0	41.6	43.2	52.4
	TECNICO POST-SECUNDARIA	1.9	1.6	3.1	1.1	.0	.0	3.4	2.3	.0
	PREPARATORIA O VOCACIONAL	13.5	12.8	18.0	8.7	25.0	.0	20.3	20.5	14.3
	LICENCIATURA	1.7	1.8	1.8	1.1	.0	.0	1.0	2.3	.0
ESTADO CIVIL	POSGRADO	.3	.3	.4	.2	.0	.0	.0	.0	.0
	CASADO	26.1	30.8	18.2	10.2	.0	.0	19.2	22.7	19.0
	SOLTERO	40.1	34.2	52.0	60.1	50.0	.0	49.5	36.4	28.6
	DIVORCIADO	4.2	4.9	2.9	2.7	.0	100.0	1.4	4.5	4.8
	SEPARADO	13.2	13.5	12.7	12.2	50.0	.0	11.3	18.2	28.6
	VIUDO	2.5	3.3	1.1	.9	.0	.0	.0	2.3	.0
SITUACION LABORAL	UNION LIBRE	13.8	13.3	13.1	13.8	.0	.0	18.6	15.9	19.0
	ESTUDIANTE	2.3	1.6	5.6	2.2	.0	.0	4.5	2.3	.0
	DESEMPLEADO	22.9	21.0	27.1	27.4	75.0	50.0	26.8	31.8	4.8
	DESOCUPADO	5.3	4.5	7.3	6.2	25.0	.0	7.6	4.5	9.5
	TRABAJO FIJO	31.7	34.4	25.1	24.7	.0	.0	29.2	20.5	19.0
	TRABAJO OCASIONAL	32.2	32.4	30.4	34.5	.0	50.0	27.1	34.1	57.1
	AMA DE CASA	4.6	4.8	2.9	4.9	.0	.0	4.5	6.8	9.5
ACUDIO A ESTE CENTRO EN FORMA	JUBILADO	1.1	1.3	1.6	.0	.0	.0	.3	.0	.0
	VOLUNTARIO	40.7	41.5	32.4	42.5	75.0	100.0	41.2	38.6	61.9
	LO LLEVARON AMIGOS O FAMILIARES	53.2	54.6	50.7	55.2	25.0	.0	41.2	54.5	38.1
	POR INDICACION LEGAL	5.5	3.5	14.7	2.0	.0	.0	16.5	6.8	.0
	POR INDICACION MEDICA	.1	.2	.0	.2	.0	.0	.0	.0	.0
	OTROS	.5	.2	2.2	.0	.0	.0	1.0	.0	.0

Inhalables (adhesivos, aerosoles, anestésicos, solventes y gases, limpiadores y otros nitritos (amilo, butilo, isobutilo)).

Alucinogenos (LSD, DET, DMT, DOB, DOM, STP, PCP, mescalina, psilocibina, psilocina, belladona, mandrágora y datura).

Otros opiáceos (opio o morfina y derivados).

Cocaína y derivados (clorhidrato de cocaína, cocaína base (crack) y basuco).

Depresores del SNC (benzodiazepinas, barbitúricos, otros compuestos y flunitrazepam).

Otras drogas (antihistamínicos, metilfenidato y anfetamínicos, anorexígenos, anticolinérgicos/antiespasmódicos, antiparkinsonianos, antidepresivos, fenotiazinas, otros psicotrópicos (fenitoína, valproico, iminoestilbenos) y refractyl ofeno).

Metanfetaminas (cristal).

Fuente: SISVEA - Centros de Tratamiento No Gubernamentales, 2008.



**SALUD**

**CENAVECE**  
EPIDEMIOLOGIA

**Patrón de consumo de la población que acude a Centros de Tratamiento No Gubernamentales según Droga de Impacto, 2008**  
**Estado de México**

CARACTERISTICAS		Droga de Impacto								
		GLOBAL	ALCOHOL	MARIGUANA	INHALABLES	ALUICINOGENOS	HEROINA	COCAINA Y DERIVADOS	OTRAS DROGAS	TABACO
		n=4071	n=2810	n=450	n=449	n=4	n=2	n=291	n=44	n=21
FRECUENCIA ACTUAL	DIARIO	61.8	61.9	64.7	59.9	75.0	50.0	59.5	59.1	66.7
	2 - 3 VECES POR SEMANA	4.6	3.6	7.8	7.1	.0	.0	5.5	4.5	.0
	1 VEZ POR SEMANA	16.0	16.3	11.6	19.4	25.0	50.0	14.4	15.9	14.3
	1 A 3 VECES AL MES	9.6	10.2	8.2	7.8	.0	.0	9.3	15.9	.0
EDAD DE INICIO	1 A 11 VECES AL AÑO	8.0	8.0	7.8	5.8	.0	.0	11.3	4.5	19.0
	9 AÑOS O MENOS	5.0	5.1	5.1	6.2	.0	.0	1.7	4.5	14.3
	10-14 AÑOS	37.4	34.7	40.2	58.1	75.0	.0	27.5	36.4	33.3
	15-19 AÑOS	39.5	40.6	43.1	28.5	25.0	.0	40.5	34.1	52.4
	20-24 AÑOS	9.4	9.9	8.2	4.5	.0	50.0	14.8	11.4	.0
	25-29 AÑOS	4.9	5.6	2.0	1.8	.0	.0	6.5	11.4	.0
	30-34 AÑOS	1.9	2.0	.7	.4	.0	50.0	5.8	.0	.0
	35 AÑOS O MAS	1.9	2.2	.7	.4	.0	.0	3.1	2.3	.0
	DROGA DE INICIO	ALCOHOL	69.0	100.0	.0	.0	.0	.0	.0	.0
MARIGUANA		11.1	.0	100.0	.0	.0	.0	.3	.0	.0
INHALABLES		11.0	.0	.0	100.0	.0	.0	.0	.0	.0
ALUICINOGENOS		.1	.0	.0	.0	100.0	.0	.0	.0	.0
HEROINA		.0	.0	.0	.0	.0	100.0	.0	.0	.0
OTROS OPIACEOS		.0	.0	.0	.0	.0	.0	.0	.0	.0
COCAINA Y DERIVADOS		7.1	.0	.0	.0	.0	.0	99.7	.0	.0
DEPRESORES DEL SNC		.0	.0	.0	.0	.0	.0	.0	.0	.0
OTRAS DROGAS		1.1	.0	.0	.0	.0	.0	.0	100.0	.0
METANFETAMINAS		.0	.0	.0	.0	.0	.0	.0	.0	.0
TABACO		.5	.0	.0	.0	.0	.0	.0	.0	100.0

Inhalables (adhesivos, aerosoles, anestésicos, solventes y gases, limpiadores y otros nitritos (amilo, butilo, isobutilo)).

Alucinogenos (LSD, DET, DMT, DOB, DOM, STP, PCP, mescalina, psilocibina, psilocina, belladona, mandrágora y datura).

Otros opiáceos (opio o morfina y derivados).

Cocaína y derivados (clorhidrato de cocaína, cocaína base (crack) y basuco).

Depresores del SNC (benzodiazepinas, barbitúricos, otros compuestos y flunitrazepam).

Otras drogas (antihistamínicos, metilfenidato y anfetamínicos, anorexígenos, anticolinérgicos/antiespasmódicos, antiparkinsonianos, antidepresivos, fenotiazinas, otros psicotrópicos (fenitoínas, valproico, iminoestilbenos) y refractyl ofteno).

Metanfetaminas (cristal).

Fuente: SISVEA -Centros de Tratamiento No Gubernamentales, 2008.



SALUD

CENAVECE  
EPIDEMIOLOGIA

Características sociodemográficas de pacientes que acuden a Centros de Tratamiento No Gubernamentales (ONG's) según Droga de Inicio, 2008  
Estado de México

CARACTERISTICAS		DROGA DE INICIO									
		GLOBAL	ALCOHOL	MARIGUANA	INHALABLES	ALUICINOGENOS	HEROINA	COCAINA Y DERIVADOS	OTRAS DROGAS	TABACO	
		n=4071	n=2809	n=452	n=449	n=4	n=2	n=290	n=44	n=21	
SEXO	MASCULINO	94.8	95.7	96.5	91.1	75.0	100.0	90.3	90.9	95.2	
	FEMENINO	5.2	4.3	3.5	8.9	25.0	.0	9.7	9.1	4.8	
EDAD	14 AÑOS O MENOS	.5	.2	.7	2.4	.0	.0	.3	.0	.0	
	15-19 AÑOS	8.3	4.7	15.5	20.3	25.0	.0	13.8	4.5	4.8	
	20-24 AÑOS	10.4	6.9	15.0	18.5	25.0	.0	24.8	6.8	19.0	
	25-29 AÑOS	11.7	9.6	13.9	16.0	.0	.0	21.7	15.9	4.8	
	30-34 AÑOS	12.9	11.8	13.5	14.9	.0	.0	17.9	11.4	33.3	
	35 AÑOS O MAS	56.2	66.7	41.4	27.8	50.0	100.0	21.4	61.4	38.1	
ESCOLARIDAD	NO FUE A LA ESCUELA	5.9	7.3	1.8	3.8	.0	.0	2.4	2.3	4.8	
	PRIMARIA	39.9	41.9	31.0	44.3	25.0	100.0	29.7	29.5	23.8	
	TECNICO POST-PRIMARIA	.7	.7	.4	.4	.0	.0	1.4	.0	4.8	
	SECUNDARIA O PREVOCAACIONAL	36.2	33.5	43.6	40.3	50.0	.0	41.7	43.2	52.4	
	TECNICO POST-SECUNDARIA	1.9	1.6	3.1	1.1	.0	.0	3.4	2.3	.0	
	PREPARATORIA O VOCACIONAL	13.5	12.8	17.9	8.7	25.0	.0	20.3	20.5	14.3	
	LICENCIATURA	1.7	1.8	1.8	1.1	.0	.0	1.0	2.3	.0	
	POSGRADO	.3	.3	.4	.2	.0	.0	.0	.0	.0	
	ESTADO CIVIL	SOLTERO	40.1	34.2	51.8	60.1	50.0	.0	49.7	36.4	28.6
		CASADO	26.1	30.8	18.4	10.2	.0	.0	19.0	22.7	19.0
DIVORCIADO		4.2	4.9	2.9	2.7	.0	100.0	1.4	4.5	4.8	
SEPARADO		13.2	13.4	12.8	12.2	50.0	.0	11.4	18.2	28.6	
VIUDO		2.5	3.3	1.1	.9	.0	.0	.0	2.3	.0	
UNION LIBRE		13.8	13.3	13.1	13.8	.0	.0	18.6	15.9	19.0	
EDAD DE INICIO	9 AÑOS O MENOS	5.0	5.1	5.3	6.2	.0	.0	1.4	4.5	14.3	
	10-14 AÑOS	37.4	34.7	40.0	58.1	75.0	.0	27.6	36.4	33.3	
	15-19 AÑOS	39.5	40.6	43.1	28.5	25.0	.0	40.7	34.1	52.4	
	20-24 AÑOS	9.4	9.9	8.2	4.5	.0	50.0	14.8	11.4	.0	
	25-29 AÑOS	4.9	5.6	2.0	1.8	.0	.0	6.6	11.4	.0	
	30-34 AÑOS	1.9	2.0	.7	.4	.0	50.0	5.9	.0	.0	
FRECUENCIA DE INICIO	35 AÑOS O MAS	1.9	2.2	.7	.4	.0	.0	3.1	2.3	.0	
	DIARIO	61.8	61.8	64.4	59.9	75.0	50.0	60.0	59.1	66.7	
	2 - 3 VECES POR SEMANA	4.5	3.6	7.7	7.1	.0	.0	5.5	4.5	.0	
	1 VEZ POR SEMANA	16.1	16.4	11.5	19.4	25.0	50.0	14.5	15.9	14.3	
	1 A 3 VECES AL MES	9.7	10.2	8.6	7.8	.0	.0	9.0	15.9	.0	
	1 A 11 VECES AL AÑO	8.0	8.0	7.7	5.8	.0	.0	11.0	4.5	19.0	

Inhalables (adhesivos, aerosoles, anestésicos, solventes y gases, limpiadores y otros nitritos (amilo, butilo, isobutilo)).

Alucinogenos (LSD, DET, DMT, DOB, DOM, STP, PCP, mescalina, psilocibina, psilocina, belladona, mandrágora y datura).

Otros opiáceos (opio o morfina y derivados).

Cocaína y derivados (clorhidrato de cocaína, cocaína base (crack) y basuco).

Depresores del SNC (benzodiacepinas, barbitúricos, otros compuestos y flunitrazepam).

Otras drogas (antihistamínicos, metilfenidato y anfetamínicos, anorexígenos, anticolinérgicos/antiespasmódicos, antiparkinsonianos, antidepresivos, fenotiazinas, otros psicotrópicos (fenitoínas, valproico, iminoestilbenos) y refractyl ofteno).

Metanfetaminas (cristal).

Fuente: SISVEA -Centros de Tratamiento No Gubernamentales, 2008.

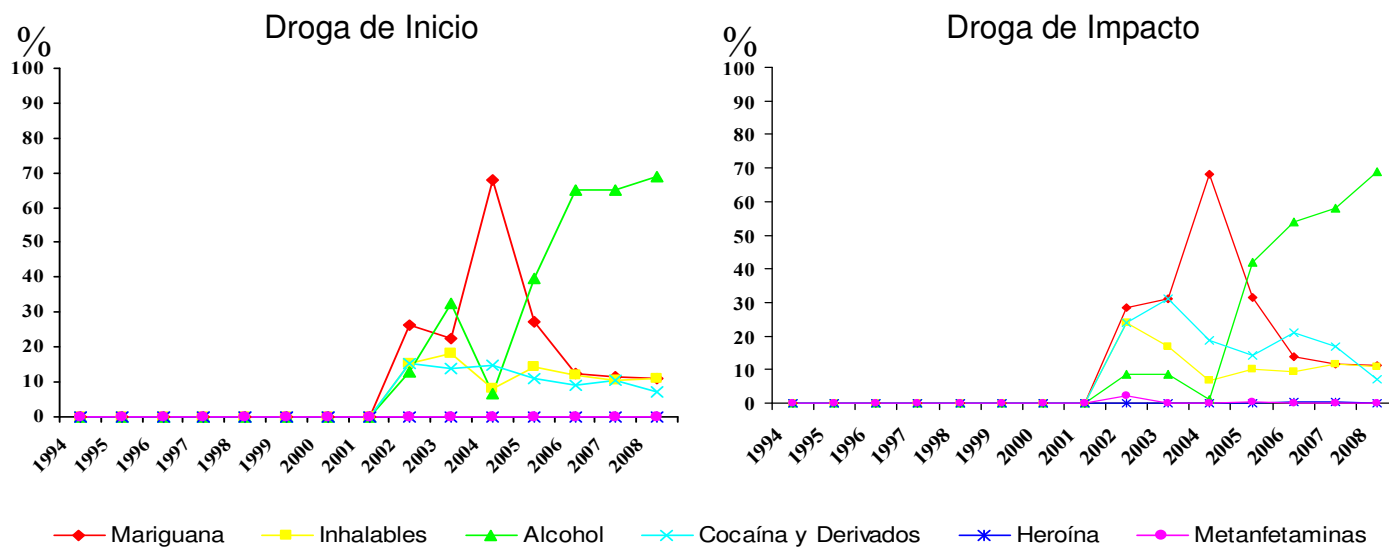


SALUD

CENAVECE  
EPIDEMIOLOGIA

Comparación entre la droga de inicio y la droga de impacto reportada por los pacientes que acuden a los Centros de Tratamiento No Gubernamentales (ONG's) 1994 - 2008

### Estado de México



Inhalables (adhesivos, aerosoles, anestésicos, solventes y gases, limpiadores y otros nitritos (amilo, butilo, isobutilo)).

Cocaína y derivados (clorhidrato de cocaína, cocaína base (crack) y basuco).

Metanfetaminas (cristal).

Fuente: SISVEA -Centros de Tratamiento No Gubernamentales, 1994-2008.



SALUD

CENAVECE  
EPIDEMIOLOGIA

# Sistema de Vigilancia Epidemiológica de las Adicciones



***CONSEJO TUTELAR DE MENORES***



SALUD

CENAVECE  
EPIDEMIOLOGIA

Características sociales y tipo de infracción cometida por los menores infractores usuarios de drogas 2008  
Estado de México

CARACTERISTICAS		GLOBAL	MARIGUANA	INHALABLES	ALCOHOL	COCAINA Y DERIVADOS	HEROINA	TABACO	
		n=151	n=48	n=54	n=2	n=33	n=1	n=1	
SEXO	MASCULINO	94.0	95.8	94.4	100.0	100.0	100.0	100.0	
	FEMENINO	6.0	4.2	5.6	.0	.0	.0	.0	
EDAD	5 - 9 AÑOS	.0	.0	.0	.0	.0	.0	.0	
	10 - 14 AÑOS	11.3	4.2	5.6	.0	9.1	.0	.0	
	15 - 18 AÑOS	88.7	95.8	94.4	100.0	90.9	100.0	100.0	
ESCOLARIDAD	PRIMARIA	51.7	45.8	59.3	.0	51.5	.0	.0	
	SECUNDARIA	43.0	52.1	31.5	50.0	45.5	.0	.0	
	PREPA	2.0	.0	.0	50.0	3.0	100.0	100.0	
	LICENCIATURA O POSGRADO	.0	.0	.0	.0	.0	.0	.0	
OCUPACION	NO ESTUDIO	3.3	2.1	9.3	.0	.0	.0	.0	
	ESTUDIANTE	9.3	10.4	11.1	50.0	3.0	.0	.0	
	EMPLEADO	56.3	60.4	50.0	.0	48.5	.0	.0	
	SUBEMPLEADO	22.5	20.8	24.1	50.0	39.4	100.0	100.0	
USA TATUAJES	HOGAR	.0	.0	.0	.0	.0	.0	.0	
	NINGUNA	11.9	8.3	14.8	.0	9.1	.0	.0	
	SI	27.8	31.3	27.8	.0	21.2	.0	.0	
HA PERTENECIDO A UNA BANDA	NO	72.2	68.8	72.2	100.0	78.8	100.0	100.0	
	SI	19.2	20.8	14.8	.0	24.2	.0	.0	
INFRACCION BAJO INTOXICACION	NO	80.8	79.2	85.2	100.0	75.8	100.0	100.0	
	SI	16.6	25.0	18.5	.0	27.3	.0	.0	
TIPO DE INFRACCION	NO	83.4	75.0	81.5	100.0	72.7	100.0	100.0	
	ROBO	97.4	93.8	98.1	100.0	97.0	100.0	100.0	
	VIOLACION	6.6	4.2	11.1	.0	12.1	.0	.0	
	HOMICIDIO	2.6	4.2	.0	.0	.0	.0	.0	
	LESIONES A TERCEROS	.7	.0	.0	.0	.0	.0	.0	
	DAÑOS EN PROPIEDAD AJENA	.0	.0	.0	.0	.0	.0	.0	
	SECUESTRO	2.0	4.2	1.9	.0	3.0	.0	.0	
	DELITOS CONTRA LA SALUD	4.0	8.3	.0	.0	9.1	.0	.0	
	CONSUMO DE DROGAS	.7	.0	.0	.0	3.0	.0	.0	
	PORTACION DE ARMA	100.0	100.0	100.0	100.0	100.0	100.0	100.0	
	OTROS	.0	.0	.0	.0	.0	.0	.0	
	LUGAR DE LA INFRACCION	VIA PUBLICA	71.5	77.1	66.7	100.0	75.8	100.0	100.0
		HOGAR	24.5	14.6	31.5	.0	18.2	.0	.0
TRABAJO		.0	.0	.0	.0	.0	.0	.0	
ESCUELA		.0	.0	.0	.0	.0	.0	.0	
AEREOPUERTO INTERNACIONAL (ADUANA)		.0	.0	.0	.0	.0	.0	.0	
LUGAR DE RECREO		1.3	2.1	1.9	.0	.0	.0	.0	
OTRO	2.6	6.3	.0	.0	6.1	.0	.0		

Fuente: SISVEA, Consejo Tutelar de Menores, 2008



**SALUD**

CENAVECE  
EPIDEMIOLOGIA

# Sistema de Vigilancia Epidemiológica de las Adicciones



***FORENSE***



**SALUD**

**CENAVECE**  
EPIDEMIOLOGIA

**Tipo de muerte bajo intoxicación según droga 2008**  
**Estado de México**

CARACTERISTICAS		SI	ALCOHOL	DEPRESORES DEL SNC	COCAINA Y DERIVADOS	MARIGUANA	OTROS OPIACEOS
		n=1	n=1	n=0	n=0	n=0	n=0
SEXO	MASCULINO	100.0	100.0	.0	.0	.0	.0
	FEMENINO	.0	.0	.0	.0	.0	.0
EDAD	5 - 9 AÑOS	.0	.0	.0	.0	.0	.0
	10 - 14 AÑOS	.0	.0	.0	.0	.0	.0
	15 - 19 AÑOS	.0	.0	.0	.0	.0	.0
	20 - 24 AÑOS	.0	.0	.0	.0	.0	.0
	25 - 29 AÑOS	.0	.0	.0	.0	.0	.0
	30 - 34 AÑOS	.0	.0	.0	.0	.0	.0
	35 - 39 AÑOS	.0	.0	.0	.0	.0	.0
	40 AÑOS O MÁS	100.0	100.0	.0	.0	.0	.0
CAUSA DE MUERTE	ATROPELLADO	.0	.0	.0	.0	.0	.0
	CHOQUE DE VEHICULO DE MOTOR	.0	.0	.0	.0	.0	.0
	CAIDA	.0	.0	.0	.0	.0	.0
	ELECTROCUTADO	.0	.0	.0	.0	.0	.0
	QUEMADO	.0	.0	.0	.0	.0	.0
	GOLPE POR OBJETO CONTUNDENTE	.0	.0	.0	.0	.0	.0
	ASFIXIA	.0	.0	.0	.0	.0	.0
	APLASTAMIENTO	.0	.0	.0	.0	.0	.0
	ARMA DE FUEGO	.0	.0	.0	.0	.0	.0
	ARMA BLANCA (PUNZO CORTANTE)	.0	.0	.0	.0	.0	.0
	VIOLACION	.0	.0	.0	.0	.0	.0
	INTOXICADO	100.0	100.0	.0	.0	.0	.0
	ENVENENADO	.0	.0	.0	.0	.0	.0
	OTROS	.0	.0	.0	.0	.0	.0
	LUGAR DONDE OCURRIO LA CAUSA DE MUERTE	TRANSITO	.0	.0	.0	.0	.0
HOGAR		100.0	100.0	.0	.0	.0	.0
VIA PUBLICA		.0	.0	.0	.0	.0	.0
BAÑOS PUBLICOS		.0	.0	.0	.0	.0	.0
AREAS ESCOLARES		.0	.0	.0	.0	.0	.0
LUGARES DE RECREO		.0	.0	.0	.0	.0	.0
TRABAJO		.0	.0	.0	.0	.0	.0
ARES DE SERVICIO		.0	.0	.0	.0	.0	.0
OTROS	.0	.0	.0	.0	.0	.0	

N=532 "MUERTES REGISTRADAS".

Otros opiáceos (opio o morfina y derivados).

Cocaína y derivados (clorhidrato de cocaína, cocaína base (crack) y basuco).

Depresores del SNC (benzodiazepinas, barbitúricos, otros compuestos y flunitrazepam).

Fuente: SISVEA, Servicios Médico Forense, 2008





SALUD

CENAVECE  
EPIDEMIOLOGIA

# Sistema de Vigilancia Epidemiológica de las Adicciones



***SERVICIO DE URGENCIAS***



**SALUD**

**CENAVECE**  
 EPIDEMIOLOGIA

**Proporción de pacientes bajo influjo de drogas, atendidos debido a lesiones por causa externa en Servicios de Urgencias, según tipo de droga  
 2008  
 Estado de México**

LESIONES POR CAUSA EXTERNA (%)	ALCOHOL	MARIGUANA	INHALABLES	ALUCINOGENOS	HEROINA	OTROS OPIACEOS	COCAINA Y DERIVADOS	DEPRESORES DEL SNC	OTRAS DROGAS	METANFETAMINAS	TABACO
	n=13	n=0	n=2	n=0	n=0	n=0	n=0	n=0	n=0	n=0	n=0
ACCIDENTE DE AUTOMOVIL	15.4	.0	.0	.0	.0	.0	.0	.0	.0	.0	.0
ATROPELLAMIENTO	.0	.0	.0	.0	.0	.0	.0	.0	.0	.0	.0
CAIDA	23.1	.0	.0	.0	.0	.0	.0	.0	.0	.0	.0
ENVENENAMIENTO O INTOXICACION	.0	.0	.0	.0	.0	.0	.0	.0	.0	.0	.0
CONTUSIONES	30.8	.0	.0	.0	.0	.0	.0	.0	.0	.0	.0
HERIDA POR ARMA DE FUEGO	7.7	.0	50.0	.0	.0	.0	.0	.0	.0	.0	.0
HERIDA POR ARMA BLANCA	7.7	.0	.0	.0	.0	.0	.0	.0	.0	.0	.0
VIOLACION	.0	.0	.0	.0	.0	.0	.0	.0	.0	.0	.0
QUEMADURAS	.0	.0	.0	.0	.0	.0	.0	.0	.0	.0	.0
ASFIXIA	.0	.0	.0	.0	.0	.0	.0	.0	.0	.0	.0
APLASTAMIENTO	.0	.0	.0	.0	.0	.0	.0	.0	.0	.0	.0
ELECTROCUTADOS	.0	.0	.0	.0	.0	.0	.0	.0	.0	.0	.0
OTROS	15.4	.0	50.0	.0	.0	.0	.0	.0	.0	.0	.0
Total	100.0	.0	100.0	.0	.0	.0	.0	.0	.0	.0	.0

Inhalables (adhesivos, aerosoles, anestésicos, solventes y gases, limpiadores y otros nitrilos (amilo, butilo, isobutilo)).

Alucinogenos (LSD, DET, DMT, DOB, DOM, STP, PCP, mescalina, psilocibina, psilocina, belladona, mandrágora y datura).

Otros opiaceos (opio o morfina y derivados).

Cocaína y derivados (clorhidrato de cocaína, cocaína base (crack) y basuco).

Depresores del SNC (benzodiazepinas, barbitúricos, otros compuestos y flunitrazepam).

Otras drogas (antihistaminicos, metilfenidato y anfetaminicos, anorexígenos, anticolinérgicos/antiespasmódicos, antiparkinsonianos, antidepresivos, fenotiazinas, otros psicotrópicos (fenitoínas, valoproico, iminoestilbenos) y refractyl ofeno).

N=228 SISVEA, Servicio Médico de Urgencias, 2008

Nota:La suma total por tipo de droga es mayor al número de pacientes debido al multiuso de drogas

Fuente: SISVEA, Servicios de Urgencias, 2008



**SALUD**

**CENAVECE**  
 EPIDEMIOLOGIA

**Proporción de pacientes que solicitaron atención en los Servicios de Urgencias por Patología, según drogas consumidas en los últimos 30 días  
 2008  
 Estado de México**

PATOLOGIA (%)	ALCOHOL	MARIGUANA	INHALABLES	ALUCINOGENOS	HEROINA	OTROS OPIACEOS	COCAINA Y DERIVADOS	DEPRESORES DEL SNC	OTRAS DROGAS	TABACO
	n=56	n=1	n=2	n=0	n=0	n=10	n=0	n=0	n=1	n=35
BRONQUITIS/ENFISEMA/ASMA	.0	.0	.0	.0	.0	.0	.0	.0	.0	.0
CA DE TRAQUEA/BRONQUIOS	.0	.0	.0	.0	.0	.0	.0	.0	.0	.0
ENF. ISQUEMICA DEL CORAZON	.0	.0	.0	.0	.0	.0	.0	.0	.0	.0
HIPERTENSION	5.4	.0	.0	.0	.0	.0	.0	.0	.0	5.7
ENF. CEREBRO-VASCULAR	3.6	.0	.0	.0	.0	.0	.0	.0	.0	2.9
OTRA AFECCION NEUROLOGICA	3.6	.0	.0	.0	.0	.0	.0	.0	100.0	5.7
CIRROSIS/GASTRITIS	3.6	.0	.0	.0	.0	.0	.0	.0	.0	5.7
SANGRADO DE TUBO DIGESTIVO	1.8	.0	.0	.0	.0	.0	.0	.0	.0	2.9
URGENCIAS QUIRURGICAS	5.4	.0	.0	.0	.0	30.0	.0	.0	.0	5.7
PSICOSIS ALCOHOLICA	1.8	.0	50.0	.0	.0	.0	.0	.0	.0	2.9
AFECCION GINECO-OBSTETRICA	1.8	.0	.0	.0	.0	30.0	.0	.0	.0	2.9
AFECCION OSTEO-MUSCULAR	26.8	.0	50.0	.0	.0	10.0	.0	.0	.0	34.3
AFECCION DERMATOLOGICA	.0	.0	.0	.0	.0	10.0	.0	.0	.0	.0
DIABETES MELLITUS	1.8	.0	.0	.0	.0	.0	.0	.0	.0	2.9
SIDA	.0	.0	.0	.0	.0	.0	.0	.0	.0	.0
OTRAS	10.7	100.0	.0	.0	.0	20.0	.0	.0	.0	5.7
NINGUNA	35.7	.0	.0	.0	.0	.0	.0	.0	.0	25.7

Inhalables (adhesivos, aerosoles, anestésicos, solventes y gases, limpiadores y otros nitritos (amilo, butilo, isobutilo)).

Alucinogenos (LSD, DET, DMT, DOB, DOM, STP, PCP, mescalina, psilocibina, psilocina, belladona, mandrágora y datura).

Otros opiáceos (opio o morfina y derivados).

Cocaína y derivados (clorhidrato de cocaína, cocaína base (crack) y basuco).

Depresores del SNC (benzodiacepinas, barbitúricos, otros compuestos y flunitrazepam).

Otras drogas (antihistamínicos, metilfenidato y anfetamínicos, anorexígenos, anticolinérgicos/antiespasmódicos, antiparkinsonianos, antidepresivos, fenotiazinas, otros psicotrópicos (fenitoínas, valproico, iminoestilbenos) y refractyl ofteno).

N=228

Nota:El total por tipo de droga y/o patología no suman el 100% ya que cada paciente pudo tener respuestas multiples

Fuente: SISVEA, Servicios de Urgencias, 2008



**SALUD**

CENAVECE  
EPIDEMIOLOGIA

# Sistema de Vigilancia Epidemiológica de las Adicciones



***CENTROS DE INTEGRACION JUVENIL***



SALUD

CENAVECE  
EPIDEMIOLOGIA

Perfil Sociodemográfico de la Población que acudió a Centros de Integración Juvenil según Droga de Inicio, 2008

CARACTERISTICAS		DROGA DE INICIO											
		GLOBAL	TABACO	ALCOHOL	MARIGUANA	COCAÍNA	INHALABLES	ESTIMULANTES	DE DISEÑO	ALUCINOGENA	DEPRESORES	OPIACEOS	OTRAS
		N=2,900	n=1,698	n=877	n=124	n=33	n=158	n=2	n=1	n=1	n=5	n=0	n=1
SEXO	MASCULINO	83.3	82.7	83.0	89.5	84.8	88.6	100.0	.0	100.0	20.0	.0	100.0
	FEMENINO	16.7	17.3	17.0	10.5	15.2	11.4	.0	100.0	.0	80.0	.0	.0
EDAD ACTUAL	9 Ó MENOS	.1	.0	.0	.8	.0	1.3	.0	.0	.0	.0	.0	.0
	10-14	8.5	8.1	6.9	4.8	.0	27.2	.0	.0	.0	.0	.0	.0
	15-19	30.9	30.2	31.4	27.4	12.1	41.8	.0	100.0	100.0	20.0	.0	.0
	20-24	17.4	16.3	19.5	21.0	39.4	10.8	50.0	.0	.0	.0	.0	100.0
	25-29	13.9	15.0	12.9	12.9	24.2	7.0	.0	.0	.0	.0	.0	.0
	30-34	10.8	10.1	12.7	12.9	18.2	4.4	.0	.0	.0	20.0	.0	.0
ESTADO CIVIL	35 Y MAS	18.3	20.2	16.6	20.2	6.1	7.6	50.0	.0	.0	60.0	.0	.0
	SOLTERO	59.0	56.8	59.6	62.1	51.5	78.5	50.0	100.0	100.0	20.0	.0	100.0
	CASADO	16.4	18.0	16.1	8.9	15.2	7.0	50.0	.0	.0	20.0	.0	.0
	U. LIBRE	12.2	12.2	12.5	12.9	24.2	6.3	.0	.0	.0	40.0	.0	.0
	SEPARADO	7.6	7.2	8.0	13.7	9.1	4.4	.0	.0	.0	.0	.0	.0
	DIVORCIADO	1.0	.9	.9	.8	.0	1.9	.0	.0	.0	20.0	.0	.0
ESCOLARIDAD	VILUDO	.8	1.1	.6	.0	.0	.0	.0	.0	.0	.0	.0	.0
	NO ESPECIFICA	3.0	3.7	2.3	1.6	.0	1.9	.0	.0	.0	.0	.0	.0
	SIN ESTUDIOS NO SABE LEER NI ESCRIBIR	.2	.2	.2	.0	.0	.0	.0	.0	.0	.0	.0	.0
	SIN ESTUDIOS SABE LEER Y ESCRIBIR	.2	.1	.6	.0	.0	.0	.0	.0	.0	.0	.0	.0
	PRIMARIA	11.4	11.2	10.2	17.4	12.5	15.6	.0	.0	.0	20.0	.0	.0
	SECUNDARIA	44.7	45.4	40.0	49.6	56.3	59.7	50.0	.0	.0	.0	.0	100.0
OCUPACION	TECNICO O COMERCIAL	3.4	3.9	3.1	.8	.0	2.6	.0	.0	.0	20.0	.0	.0
	BACHILLERATO	30.6	29.6	34.6	29.8	28.1	20.1	.0	100.0	100.0	20.0	.0	.0
	LICENCIATURA	9.1	9.0	11.3	2.5	3.1	1.9	50.0	.0	.0	40.0	.0	.0
	POSGRADO	.3	.6	.0	.0	.0	.0	.0	.0	.0	.0	.0	.0
	ESTUDIANTE	23.9	21.8	25.1	21.2	.0	45.7	.0	100.0	100.0	20.0	.0	.0
	ESTUDIA Y TRABAJA	3.5	3.2	3.9	4.2	.0	4.6	.0	.0	.0	.0	.0	.0
NIVEL SOCIOECONOMICO	LABORAL ESTABLE	29.9	30.6	31.4	25.4	36.4	17.2	100.0	.0	.0	40.0	.0	.0
	LABORAL INESTABLE	17.8	17.9	15.5	32.2	39.4	13.2	.0	.0	.0	.0	.0	100.0
	DESEMPLEADO	8.3	8.4	8.4	8.5	9.1	6.0	.0	.0	.0	.0	.0	.0
	DESOCUPADO	11.1	11.5	11.1	6.8	6.1	11.3	.0	.0	.0	20.0	.0	.0
	HOGAR	5.1	5.8	4.4	1.7	9.1	2.0	.0	.0	.0	20.0	.0	.0
	PENSIONADO	.5	.8	.1	.0	.0	.0	.0	.0	.0	.0	.0	.0
NIVEL SOCIOECONOMICO	ALTO	.3	.4	.4	.0	.0	.0	.0	.0	.0	.0	.0	.0
	MEDIO ALTO	18.1	17.4	18.4	21.4	25.8	19.6	.0	100.0	.0	25.0	.0	.0
	MEDIO BAJO	55.3	56.4	56.0	41.9	45.2	52.3	100.0	.0	100.0	50.0	.0	100.0
	BAJO	25.6	25.1	25.0	36.8	29.0	24.8	.0	.0	.0	25.0	.0	.0
	POBREZA EXTREMA	.7	.7	.2	.0	.0	3.3	.0	.0	.0	.0	.0	.0

Nota: El número total es mayor a la suma por tipo de droga, debido a la falta de registro.  
Fuente: SISVEA -Centros de Integración Juvenil, 2008.



SALUD

CENAVECE  
EPIDEMIOLOGIA

Perfil Sociodemográfico de la Población que acudió a Centros de Integración Juvenil según Droga de Impacto, 2008

CARACTERISTICAS		DROGA DE IMPACTO											
		GLOBAL	TABACO	ALCOHOL	MARIGUANA	COCAÍNA	INHALABLES	ESTIMULANTES	DE DISEÑO	ALUCINOGENAS	DEPRESORES	OPIACEOS	OTRAS
		N=2,773	n=353	n=633	n=445	n=754	n=515	n=35	n=2	n=10	n=17	n=6	n=3
SEXO	MASCULINO	83.4	64.6	79.3	89.7	92.7	82.7	94.3	.0	80.0	70.6	66.7	66.7
	FEMENINO	16.6	35.4	20.7	10.3	7.3	17.3	5.7	100.0	20.0	29.4	33.3	33.3
EDAD ACTUAL	9 Ó MENOS	.1	.0	.0	.0	.0	.6	.0	.0	.0	.0	.0	.0
	10-14	8.7	4.2	6.0	5.4	2.3	28.0	5.7	.0	.0	.0	.0	.0
	15-19	31.9	14.7	31.5	49.4	15.0	54.7	11.4	100.0	70.0	11.8	50.0	.0
	20-24	17.6	9.1	16.3	23.8	24.2	9.7	17.1	.0	30.0	29.4	16.7	.0
	25-29	13.7	11.0	14.2	8.8	25.1	3.1	17.1	.0	.0	.0	.0	.0
	30-34	10.7	13.9	10.0	5.6	18.6	1.2	28.6	.0	.0	5.9	.0	33.3
ESTADO CIVIL	35 Y MAS	17.4	47.0	22.0	7.0	14.8	2.7	20.0	.0	.0	52.9	33.3	66.7
	SOLTERO	60.0	34.8	57.8	76.6	45.6	88.0	34.3	100.0	100.0	47.1	66.7	.0
	CASADO	16.3	31.7	20.1	5.8	19.8	2.9	51.4	.0	.0	23.5	.0	.0
	U. LIBRE	11.7	15.0	10.1	7.9	20.3	2.5	8.6	.0	.0	11.8	.0	66.7
	SEPARADO	7.3	7.9	8.2	5.6	10.6	3.1	.0	.0	.0	5.9	.0	.0
	DIVORCIADO	1.0	2.0	.8	.2	1.5	.0	2.9	.0	.0	5.9	16.7	.0
ESCOLARIDAD	VIUDO	.8	4.2	.6	.2	.1	.0	.0	.0	.0	5.9	.0	33.3
	NO ESPECIFICA	3.0	4.2	2.4	3.6	2.1	3.5	2.9	.0	.0	.0	16.7	.0
	SIN ESTUDIOS NO SABE LEER NI ESCRIBIR	.2	.6	.2	.0	.4	.0	.0	.0	.0	.0	.0	.0
	SIN ESTUDIOS SABE LEER Y ESCRIBIR	.2	.3	.3	.0	.1	.2	.0	.0	.0	.0	.0	.0
	PRIMARIA	10.9	15.9	8.9	10.3	9.4	11.0	25.7	.0	.0	41.2	.0	.0
	SECUNDARIA	44.6	39.5	40.2	33.0	46.5	61.1	62.9	50.0	10.0	11.8	50.0	66.7
OCUPACION	TECNICO O COMERCIAL	3.6	6.3	4.5	1.8	3.9	1.4	2.9	.0	10.0	5.9	16.7	.0
	BACHILLERATO	31.0	20.5	33.2	43.2	31.6	25.1	5.7	50.0	70.0	23.5	33.3	33.3
	LICENCIATURA	9.2	16.2	12.1	11.7	7.8	1.2	2.9	.0	10.0	17.6	.0	.0
	POSGRADO	.4	.9	.6	.0	.4	.0	.0	.0	.0	.0	.0	.0
	ESTUDIANTE	24.4	13.9	24.4	36.2	7.1	46.3	18.5	100.0	75.0	12.5	.0	.0
	ESTUDIA Y TRABAJA	3.5	3.4	3.6	6.1	1.4	4.7	.0	.0	.0	6.3	.0	.0
NIVEL SOCIOECONOMICO	LABORAL ESTABLE	30.1	31.2	35.2	19.5	43.7	11.0	63.0	.0	12.5	25.0	40.0	66.7
	LABORAL INESTABLE	16.7	18.5	14.1	16.0	19.6	14.7	11.1	.0	12.5	31.3	40.0	33.3
	DESEMPLEADO	8.3	6.5	8.0	8.2	11.1	6.3	3.7	.0	.0	6.3	.0	.0
	DESOCUPADO	11.3	5.2	9.5	11.5	13.9	14.3	3.7	.0	.0	12.5	20.0	.0
	HOGAR	5.1	18.8	4.5	2.4	3.1	2.7	.0	.0	.0	6.3	.0	.0
	PENSIONADO	.5	2.5	.8	.0	.0	.0	.0	.0	.0	.0	.0	.0
NIVEL SOCIOECONOMICO	ALTO	.3	1.2	.3	.5	.1	.0	.0	.0	.0	.0	.0	.0
	MEDIO ALTO	18.6	21.9	18.6	21.6	17.9	14.8	9.1	50.0	33.3	25.0	.0	50.0
	MEDIO BAJO	55.3	51.7	56.3	51.8	59.0	53.4	66.7	.0	33.3	68.8	100.0	50.0
	BAJO	25.0	25.2	24.3	26.1	22.8	28.7	24.2	50.0	33.3	6.3	.0	.0
	POBREZA EXTREMA	.7	.0	.5	.0	.1	3.0	.0	.0	.0	.0	.0	.0

Nota: El número total es mayor a la suma por tipo de droga, debido a la falta de registro.  
Fuente: SISVEA -Centros de Integración Juvenil, 2008.



SALUD

CENAVECE  
EPIDEMIOLOGIA

# Sistema de Vigilancia Epidemiológica de las Adicciones



***INFORME 2008***

***MICHOACAN***



SALUD

CENAVECE  
EPIDEMIOLOGIA

# Sistema de Vigilancia Epidemiológica de las Adicciones



***CENTROS DE TRATAMIENTO***





**SALUD**

**CENAVECE**  
EPIDEMIOLOGÍA

**Perfil sociodemográfico de la población que acude a los Centros de Tratamiento No Gubernamentales según Droga de Impacto, 2008**  
Michoacán

CARACTERÍSTICAS		Droga de Impacto											
		GLOBAL	ALCOHOL	MARIGUANA	INHALABLES	ALUCINOGENOS	HEROINA	OTROS OPIACEOS	COCAINA Y DERIVADOS	DEPRESORES DEL SNC	OTRAS DROGAS	METANFETAMINAS	TABACO
		n=2596	n=1456	n=192	n=39	n=124	n=180	n=3	n=461	n=14	n=14	n=98	n=15
SEXO	MASCULINO	93.0	93.3	93.2	97.4	83.9	98.3	66.7	94.1	85.7	71.4	91.8	60.0
	FEMENINO	7.0	6.7	6.8	2.6	16.1	1.7	33.3	5.9	14.3	28.6	8.2	40.0
EDAD	14 AÑOS O MENOS	1.2	.7	7.8	5.1	.0	.0	.0	.7	.0	.0	.0	6.7
	15-19 AÑOS	12.1	6.3	26.0	38.5	18.5	6.7	.0	18.2	21.4	28.6	25.5	46.7
	20-24 AÑOS	13.5	8.0	16.1	25.6	27.4	16.7	33.3	21.7	7.1	21.4	23.5	.0
	25-29 AÑOS	14.8	10.8	21.9	17.9	21.0	27.8	.0	16.7	.0	14.3	22.4	6.7
	30-34 AÑOS	14.9	13.6	13.0	2.6	16.9	20.6	66.7	17.6	28.6	7.1	16.3	6.7
	35 AÑOS O MAS	43.5	60.6	15.1	10.3	16.1	28.3	.0	25.2	42.9	28.6	12.2	33.3
ESCOLARIDAD	NO FUE A LA ESCUELA	10.7	14.6	6.8	15.4	4.8	7.8	.0	4.1	.0	7.1	4.1	13.3
	PRIMARIA	45.7	48.3	42.7	41.0	50.0	55.6	33.3	35.4	42.9	28.6	46.9	26.7
	TECNICO POST-PRIMARIA	.4	.3	.0	.0	.0	.6	.0	.9	.0	.0	1.0	.0
	SECUNDARIA O PREVOCACIONAL	28.5	23.6	34.4	38.5	34.7	25.6	33.3	38.0	35.7	50.0	32.7	40.0
	TECNICO POST-SECUNDARIA	.8	.8	.5	.0	.0	.6	.0	1.1	.0	.0	2.0	.0
	PREPARATORIA O VOCACIONAL	11.8	10.0	14.6	5.1	8.1	8.3	.0	18.7	21.4	14.3	12.2	20.0
	LICENCIATURA	2.0	2.3	1.0	.0	2.4	1.7	33.3	2.0	.0	.0	1.0	.0
	POSGRADO	.2	.3	.0	.0	.0	.0	.0	.0	.0	.0	.0	.0
ESTADO CIVIL	CASADO	34.8	43.5	9.9	7.7	23.4	25.6	33.3	29.7	42.9	42.9	20.4	26.7
	SOLTERO	43.1	34.8	74.0	74.4	50.8	44.4	33.3	48.2	35.7	42.9	54.1	73.3
	DIVORCIADO	4.4	4.3	3.6	.0	2.4	5.0	.0	6.3	.0	7.1	2.0	.0
	SEPARADO	7.2	7.1	2.6	10.3	8.9	10.0	.0	6.9	7.1	7.1	11.2	.0
	VIUDO	1.9	2.7	1.0	.0	.0	.6	33.3	.9	7.1	.0	1.0	.0
	UNION LIBRE	8.6	7.5	8.9	7.7	14.5	14.4	.0	8.0	7.1	.0	11.2	.0
SITUACION LABORAL	ESTUDIANTE	2.7	2.1	8.3	7.7	3.2	.6	.0	2.8	7.1	.0	2.0	6.7
	DESEMPLEADO	25.5	18.4	33.3	35.9	29.8	36.1	33.3	37.1	7.1	28.6	36.7	13.3
	DESOCUPADO	11.4	14.2	13.5	5.1	4.8	8.9	.0	5.6	.0	14.3	10.2	6.7
	TRABAJO FIJO	28.7	30.9	17.7	12.8	32.3	18.9	33.3	29.1	64.3	28.6	29.6	33.3
	TRABAJO OCASIONAL	29.4	32.2	25.0	38.5	25.0	35.6	33.3	23.9	21.4	14.3	17.3	20.0
	AMA DE CASA	2.0	1.9	1.6	.0	4.8	.0	.0	1.3	.0	14.3	4.1	20.0
	JUBILADO	.3	.3	.5	.0	.0	.0	.0	.2	.0	.0	.0	.0
	VOLUNTARIO	19.3	13.7	21.4	23.1	21.0	35.6	.0	27.3	21.4	42.9	23.5	33.3
ACUDIO A ESTE CENTRO EN FORMA	LO LLEVARON AMIGOS O FAMILIARES	73.4	76.3	76.0	74.4	78.2	61.1	100.0	69.2	78.6	50.0	64.3	60.0
	POR INDICACION LEGAL	6.9	9.8	2.6	2.6	.8	2.8	.0	2.8	.0	7.1	11.2	6.7
	POR INDICACION MEDICA	.2	.0	.0	.0	.0	.6	.0	.4	.0	.0	1.0	.0
	OTROS	.2	.3	.0	.0	.0	.0	.0	.2	.0	.0	.0	.0

Inhalables (adhesivos, aerosoles, anestésicos, solventes y gases, limpiadores y otros nitratos (amilo, butilo, isobutilo)).

Alucinogenos (LSD, DET, DMT, DOB, DOM, STP, PCP, mescalina, psilocibina, psilocina, belladona, mandrágora y datura).

Otros opiáceos (opio o morfina y derivados).

Cocaína y derivados (clorhidrato de cocaína, cocaína base (crack) y basuco).

Depresores del SNC (benzodiacepinas, barbitúricos, otros compuestos y flunitrazepam).

Otras drogas (antihistamínicos, metilfenidato y anfetamínicos, anorexígenos, anticolinérgicos/antiespasmódicos, antiparkinsonianos, antidepresivos, fenotiazinas, otros psicotrópicos (fenitoínas, valproico, iminoestilbenos) y refractyl ofteno).

Metanfetaminas (cristal).

Fuente: SISVEA -Centros de Tratamiento No Gubernamentales, 2008.



**SALUD**

**CENAVECE**  
 EPIDEMIOLOGIA

**Patrón de consumo de la población que acude a Centros de Tratamiento No Gubernamentales según Droga de Impacto, 2008**  
 Michoacan

CARACTERISTICAS		Droga de Impacto											
		GLOBAL	ALCOHOL	MARIGUANA	INHALABLES	ALUCINOGENOS	HEROINA	OTROS OPIACEOS	COCAINA Y DERIVADOS	DEPRESORES DEL SNC	OTRAS DROGAS	METANFETAMINAS	TABACO
		n=2596	n=1456	n=192	n=39	n=124	n=180	n=3	n=461	n=14	n=14	n=98	n=15
FRECUENCIA ACTUAL	DIARIO	77.3	76.2	82.8	56.4	81.5	95.6	100.0	74.4	100.0	78.6	60.2	86.7
	2 - 3 VECES POR SEMANA	9.2	8.8	9.9	25.6	5.6	2.8	.0	10.0	.0	7.1	24.5	.0
	1 VEZ POR SEMANA	8.6	9.6	4.7	12.8	7.3	1.1	.0	10.2	.0	14.3	8.2	6.7
	1 A 3 VECES AL MES	4.2	4.5	2.1	5.1	4.8	.0	.0	5.0	.0	.0	7.1	6.7
EDAD DE INICIO	1 A 11 VECES AL AÑO	.7	.9	.5	.0	.8	.6	.0	.4	.0	.0	.0	.0
	9 AÑOS O MENOS	3.6	1.9	4.7	7.7	7.3	10.0	.0	5.0	.0	7.1	3.1	.0
	10-14 AÑOS	31.5	24.1	48.4	61.5	36.3	39.4	.0	40.1	42.9	14.3	37.8	20.0
	15-19 AÑOS	48.9	54.4	38.5	25.6	46.8	42.8	66.7	41.4	21.4	57.1	45.9	60.0
	20-24 AÑOS	10.8	13.8	5.7	2.6	4.8	3.3	33.3	8.7	21.4	7.1	10.2	.0
	25-29 AÑOS	3.0	3.3	2.6	.0	.8	3.3	.0	3.7	.0	.0	1.0	.0
DROGA DE INICIO	30-34 AÑOS	1.2	1.3	.0	.0	2.4	1.1	.0	.9	.0	7.1	1.0	13.3
	35 AÑOS O MAS	1.0	1.2	.0	2.6	1.6	.0	.0	.2	14.3	7.1	1.0	6.7
	ALCOHOL	48.9	65.2	20.3	12.8	23.4	19.4	33.3	36.7	35.7	14.3	33.7	13.3
	MARIGUANA	16.6	4.7	62.0	48.7	25.0	32.2	.0	23.9	21.4	21.4	21.4	.0
	INHALABLES	2.2	.8	3.6	25.6	.0	8.3	.0	2.8	7.1	.0	1.0	.0
	ALUCINOGENOS	1.1	.1	.5	.0	19.4	.0	.0	.4	.0	.0	.0	.0
	HEROINA	1.8	.0	.0	.0	.0	25.6	.0	.0	.0	.0	.0	.0
	OTROS OPIACEOS	.1	.0	.0	.0	.0	.0	33.3	.0	.0	.0	1.0	.0
	COCAINA Y DERIVADOS	6.2	1.0	1.6	2.6	7.3	3.9	.0	26.2	.0	.0	5.1	.0
	DEPRESORES DEL SNC	.6	.2	.5	.0	1.6	2.2	33.3	.2	21.4	.0	.0	.0
OTRAS DROGAS	.6	.3	.0	.0	.0	.6	.0	.2	.0	57.1	1.0	.0	
METANFETAMINAS	.9	.1	1.0	.0	.0	.0	.0	.4	.0	.0	18.4	.0	
TABACO	21.0	27.7	10.4	10.3	23.4	7.8	.0	9.1	14.3	7.1	18.4	86.7	

Inhalables (adhesivos, aerosoles, anestésicos, solventes y gases, limpiadores y otros nitritos (amilo, butilo, isobutilo)).

Alucinogenos (LSD, DET, DMT, DOB, DOM, STP, PCP, mescalina, psilocibina, psilocina, belladona, mandrágora y datura).

Otros opiáceos (opio o morfina y derivados).

Cocaína y derivados (clorhidrato de cocaína, cocaína base (crack) y basuco).

Depresores del SNC (benzodiazepinas, barbitúricos, otros compuestos y flunitrazepam).

Otras drogas (antihistamínicos, metilfenidato y anfetamínicos, anorexígenos, anticolinérgicos/antiespasmódicos, antiparkinsonianos, antidepresivos, fenotiazinas, otros psicotrópicos (fenitoínas, valproico, iminoestilbenos) y refractyl ofteno).

Metanfetaminas (cristal).

Fuente: SISVEA -Centros de Tratamiento No Gubernamentales, 2008.



SALUD

CENAVECE  
EPIDEMIOLOGIA

Características sociodemográficas de pacientes que acuden a Centros de Tratamiento No Gubernamentales (ONG's) según Droga de Inicio, 2008  
Michoacan

CARACTERISTICAS		DROGA DE INICIO											
		GLOBAL	ALCOHOL	MARIGUANA	INHALABLES	ALUCINOGENOS	HEROINA	OTROS OPIACEOS	COCAINA Y DERIVADOS	DEPRESORES DEL SNC	OTRAS DROGAS	METANFETAMINAS	TABACO
		n=2596	n=1269	n=432	n=58	n=29	n=46	n=2	n=161	n=15	n=15	n=23	n=546
SEXO	MASCULINO	93.0	93.7	97.5	96.6	93.1	95.7	100.0	92.5	80.0	73.3	82.6	88.6
	FEMENINO	7.0	6.3	2.5	3.4	6.9	4.3	.0	7.5	20.0	26.7	17.4	11.4
EDAD	14 AÑOS O MENOS	1.2	.6	3.0	5.2	.0	.0	.0	.0	.0	.0	.0	1.5
	15-19 AÑOS	12.1	8.4	24.1	20.7	20.7	2.2	.0	13.0	6.7	26.7	39.1	9.0
	20-24 AÑOS	13.5	9.1	22.9	19.0	24.1	13.0	50.0	28.0	20.0	13.3	17.4	10.3
	25-29 AÑOS	14.8	12.5	19.2	19.0	31.0	30.4	50.0	21.7	26.7	26.7	26.1	10.8
	30-34 AÑOS	14.9	16.8	13.0	12.1	10.3	19.6	.0	17.4	20.0	13.3	8.7	11.7
	35 AÑOS O MAS	43.5	52.6	17.8	24.1	13.8	34.8	.0	19.9	26.7	20.0	8.7	56.8
	NO FUE A LA ESCUELA	10.7	12.3	6.5	6.9	.0	8.7	.0	3.7	6.7	6.7	8.7	13.7
ESCOLARIDAD	PRIMARIA	45.7	45.9	45.6	46.6	55.2	84.8	50.0	30.4	60.0	40.0	34.8	46.2
	TECNICO POST-PRIMARIA	.4	.4	.2	1.7	.0	.0	.0	.0	.0	.0	.0	.5
	SECUNDARIA O PREVOCACIONAL	28.5	25.8	31.9	36.2	37.9	6.5	50.0	42.9	33.3	33.3	39.1	27.3
	TECNICO POST-SECUNDARIA	.8	.9	.2	.0	.0	.0	.0	.6	.0	.0	.0	1.1
	PREPARATORIA O VOCACIONAL	11.8	11.7	14.6	8.6	6.9	.0	.0	19.9	.0	20.0	13.0	9.2
	LICENCIATURA	2.0	2.7	.9	.0	.0	.0	.0	2.5	.0	.0	4.3	1.8
	POSGRADO	.2	.2	.0	.0	.0	.0	.0	.0	.0	.0	.0	.2
ESTADO CIVIL	SOLTERO	43.1	36.2	62.0	60.3	55.2	52.2	.0	52.8	40.0	46.7	65.2	37.1
	CASADO	34.8	42.5	17.6	10.3	17.2	32.6	100.0	27.3	26.7	46.7	21.7	36.9
	DIVORCIADO	4.4	4.6	3.9	.0	3.4	2.2	.0	5.6	.0	.0	.0	5.0
	SEPARADO	7.2	7.1	6.5	10.3	10.3	2.2	.0	5.0	13.3	.0	4.3	8.8
	VIUDO	1.9	2.0	.5	1.7	.0	.0	.0	.6	6.7	.0	.0	3.5
	UNION LIBRE	8.6	7.5	9.5	17.2	13.8	10.9	.0	8.7	13.3	6.7	8.7	8.8
	9 AÑOS O MENOS	3.6	3.0	5.6	15.5	3.4	.0	50.0	.0	.0	.0	.0	3.8
EDAD DE INICIO	10-14 AÑOS	31.5	29.9	48.4	69.0	17.2	13.0	.0	18.6	40.0	6.7	21.7	24.9
	15-19 AÑOS	48.9	50.7	40.5	10.3	48.3	69.6	.0	49.7	33.3	66.7	47.8	53.7
	20-24 AÑOS	10.8	10.1	3.2	3.4	13.8	8.7	50.0	21.1	6.7	13.3	21.7	15.6
	25-29 AÑOS	3.0	3.6	2.1	.0	3.4	6.5	.0	8.7	6.7	.0	.0	.7
	30-34 AÑOS	1.2	1.4	.2	.0	6.9	2.2	.0	1.9	.0	6.7	4.3	.9
	35 AÑOS O MAS	1.0	1.3	.0	1.7	6.9	.0	.0	.0	13.3	6.7	4.3	.4
	DIARIO	69.7	53.1	85.9	84.5	89.7	97.8	100.0	68.9	86.7	86.7	69.6	89.9
FRECUENCIA DE INICIO	2 - 3 VECES POR SEMANA	11.6	18.8	6.5	5.2	3.4	2.2	.0	7.5	6.7	6.7	21.7	2.0
	1 VEZ POR SEMANA	12.6	20.3	3.2	6.9	3.4	.0	.0	18.0	.0	6.7	4.3	3.3
	1 A 3 VECES AL MES	5.0	6.5	3.7	1.7	3.4	.0	.0	5.6	6.7	.0	4.3	3.3
	1 A 11 VECES AL AÑO	1.1	1.3	.7	1.7	.0	.0	.0	.0	.0	.0	.0	1.5

Inhalables (adhesivos, aerosoles, anestésicos, solventes y gases, limpiadores y otros nitratos (amilo, butilo, isobutilo)).

Alucinogenos (LSD, DET, DMT, DOB, DOM, STP, PCP, mescalina, psilocibina, psilocina, belladona, mandrágora y datura).

Otros opiáceos (opio o morfina y derivados).

Cocaína y derivados (clorhidrato de cocaína, cocaína base (crack) y basuco).

Depresores del SNC (benzodiazepinas, barbitúricos, otros compuestos y flunitrazepam).

Otras drogas (antihistamínicos, metilfenidato y anfetamínicos, anorexígenos, anticolinérgicos/antiespasmódicos, antiparkinsonianos, antidepressivos, fenotiazinas, otros psicotrópicos (fenitoína, valproico, iminoestilbenos) y refractol ofeno).

Metanfetaminas (cristal).

Fuente: SISVEA -Centros de Tratamiento No Gubernamentales, 2008.

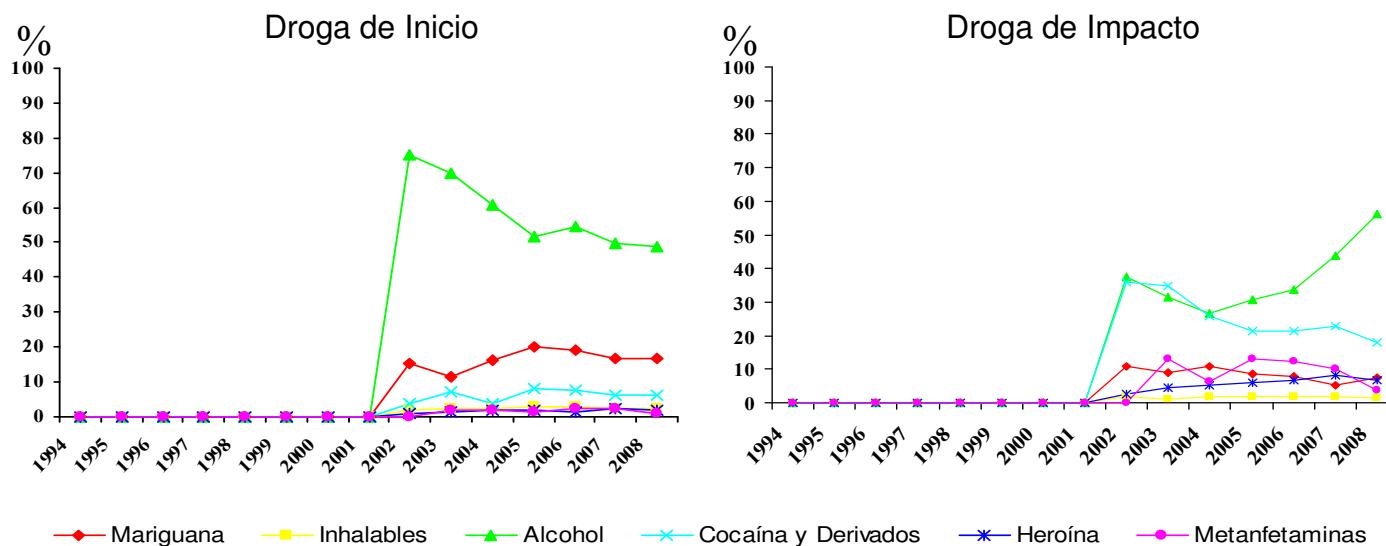


SALUD

CENAVECE  
EPIDEMIOLOGIA

Comparación entre la droga de inicio y la droga de impacto reportada por los pacientes que acuden a los Centros de Tratamiento No Gubernamentales (ONG's) 1994 - 2008

### Michoacán



Inhalables (adhesivos, aerosoles, anestésicos, solventes y gases, limpiadores y otros nitritos (amilo, butilo, isobutilo)).  
Cocaína y derivados (clorhidrato de cocaína, cocaína base (crack) y basuco).  
Metanfetaminas (cristal).  
Fuente: SISVEA -Centros de Tratamiento No Gubernamentales, 1994-2008.



SALUD

CENAVECE  
EPIDEMIOLOGIA

# Sistema de Vigilancia Epidemiológica de las Adicciones



***CONSEJO TUTELAR DE MENORES***



**SALUD**

**CENAVECE**  
EPIDEMIOLOGIA

**Características sociales y tipo de infracción cometida por los menores infractores usuarios de drogas 2008**  
**Michoacán**

CARACTERISTICAS		GLOBAL	MARIGUANA	ALCOHOL	COCAINA Y DERIVADOS	HEROINA	TABACO	
		n=99	n=21	n=10	n=8	n=1	n=4	
SEXO	MASCULINO	94.9	100.0	90.0	87.5	100.0	100.0	
	FEMENINO	5.1	.0	10.0	12.5	.0	.0	
EDAD	5 - 9 AÑOS	.0	.0	.0	.0	.0	.0	
	10 - 14 AÑOS	15.5	9.5	10.0	12.5	.0	.0	
	15 - 18 AÑOS	84.5	90.5	90.0	87.5	100.0	100.0	
ESCOLARIDAD	PRIMARIA	46.5	57.1	50.0	75.0	.0	25.0	
	SECUNDARIA	43.4	38.1	40.0	25.0	100.0	75.0	
	PREPA	6.1	.0	10.0	.0	.0	.0	
	LICENCIATURA O POSGRADO	.0	.0	.0	.0	.0	.0	
OCUPACION	NO ESTUDIO	4.0	4.8	.0	.0	.0	.0	
	ESTUDIANTE	21.2	4.8	10.0	.0	.0	.0	
	EMPLEADO	27.3	38.1	40.0	37.5	100.0	100.0	
	SUBEMPLEADO	40.4	47.6	40.0	50.0	.0	.0	
HOGAR	HOGAR	5.1	.0	10.0	.0	.0	.0	
	NINGUNA	6.1	9.5	.0	12.5	.0	.0	
USA TATUAJES	SI	22.2	66.7	40.0	50.0	100.0	25.0	
	NO	77.8	33.3	60.0	50.0	.0	75.0	
HA PERTENECIDO A UNA BANDA	SI	3.0	4.8	.0	.0	.0	.0	
	NO	97.0	95.2	100.0	100.0	100.0	100.0	
INFRACCION BAJO INTOXICACION	SI	35.4	81.0	70.0	75.0	100.0	25.0	
	NO	64.6	19.0	30.0	25.0	.0	75.0	
TIPO DE INFRACCION	ROBO	59.6	81.0	50.0	87.5	100.0	75.0	
TIPO DE INFRACCION	VIOLACION	16.2	.0	10.0	.0	.0	.0	
	HOMICIDIO	13.1	14.3	10.0	.0	.0	.0	
	LESIONES A TERCEROS	6.1	4.8	10.0	12.5	.0	.0	
	DAÑOS EN PROPIEDAD AJENA	1.0	4.8	10.0	.0	.0	.0	
	SECUESTRO	.0	.0	.0	.0	.0	.0	
	DELITOS CONTRA LA SALUD	10.1	4.8	20.0	12.5	.0	25.0	
	CONSUMO DE DROGAS	2.0	4.8	.0	12.5	.0	.0	
	PORTACION DE ARMA	8.1	14.3	.0	.0	.0	.0	
	OTROS	.0	.0	.0	.0	.0	.0	
	LUGAR DE LA INFRACCION	VIA PUBLICA	84.8	100.0	60.0	87.5	100.0	100.0
		HOGAR	7.1	.0	20.0	.0	.0	.0
		TRABAJO	1.0	.0	10.0	12.5	.0	.0
		ESCUELA	2.0	.0	.0	.0	.0	.0
AEREOPUERTO INTERNACIONAL (ADUANA)		.0	.0	.0	.0	.0	.0	
LUGAR DE RECREO		2.0	.0	.0	.0	.0	.0	
OTRO	3.0	.0	10.0	.0	.0	.0		

Fuente: SISVEA, Consejo Tutelar de Menores, 2008



**SALUD**

CENAVECE  
EPIDEMIOLOGIA

# Sistema de Vigilancia Epidemiológica de las Adicciones



***SERVICIO DE URGENCIAS***



**SALUD**

**CENAVECE**  
EPIDEMIOLOGIA

**Proporción de pacientes bajo influjo de drogas, atendidos debido a lesiones por causa externa en Servicios de Urgencias, según tipo de droga  
2008  
Michoacán**

LESIONES POR CAUSA EXTERNA (%)	ALCOHOL	MARIGUANA	INHALABLES	ALUCINOGENOS	HEROINA	OTROS OPIACEOS	COCAINA Y DERIVADOS	DEPRESORES DEL SNC	OTRAS DROGAS	METANFETAMINAS	TABACO
	n=56	n=3	n=0	n=1	n=0	n=3	n=1	n=3	n=0	n=0	n=4
ACCIDENTE DE AUTOMOVIL	21.4	.0	.0	.0	.0	33.3	.0	.0	.0	.0	50.0
ATROPELLAMIENTO	1.8	.0	.0	.0	.0	33.3	.0	.0	.0	.0	25.0
CAIDA	42.9	66.7	.0	100.0	.0	.0	.0	.0	.0	.0	.0
ENVENENAMIENTO O INTOXICACION	1.8	.0	.0	.0	.0	.0	100.0	66.7	.0	.0	25.0
CONTUSIONES	12.5	33.3	.0	.0	.0	.0	.0	.0	.0	.0	.0
HERIDA POR ARMA DE FUEGO	.0	.0	.0	.0	.0	33.3	.0	.0	.0	.0	.0
HERIDA POR ARMA BLANCA	16.1	.0	.0	.0	.0	.0	.0	33.3	.0	.0	.0
VIOLACION	.0	.0	.0	.0	.0	.0	.0	.0	.0	.0	.0
QUEMADURAS	1.8	.0	.0	.0	.0	.0	.0	.0	.0	.0	.0
ASFIXIA	.0	.0	.0	.0	.0	.0	.0	.0	.0	.0	.0
APLASTAMIENTO	.0	.0	.0	.0	.0	.0	.0	.0	.0	.0	.0
ELECTROCUTADOS	.0	.0	.0	.0	.0	.0	.0	.0	.0	.0	.0
OTROS	1.8	.0	.0	.0	.0	.0	.0	.0	.0	.0	.0
Total	100.0	100.0	.0	100.0	.0	100.0	100.0	100.0	.0	.0	100.0

Inhalables (adhesivos, aerosoles, anestésicos, solventes y gases, limpiadores y otros nitrilos (amilo, butilo, isobutilo)).

Alucinogenos (LSD, DET, DMT, DOB, DOM, STP, PCP, mescalina, psilocibina, psilocina, belladona, mandrágora y datura).

Otros opiáceos (opio o morfina y derivados).

Cocaína y derivados (clorhidrato de cocaína, cocaína base (crack) y basuco).

Depresores del SNC (benzodicepinas, barbitúricos, otros compuestos y flunitrazepam).

Otras drogas (antihistamínicos, metilfenidato y anfetamínicos, anorexígenos, anticolinérgicos/antiespasmódicos, antiparkinsonianos, antidepresivos, fenotiazinas, otros psicotrópicos (fenitoínas, valproico, iminoestilbenos) y refractyl ofeno).

N=2600 SISVEA, Servicio Médico de Urgencias, 2008

Nota: La suma total por tipo de droga es mayor al número de pacientes debido al multiuso de drogas

Fuente: SISVEA, Servicios de Urgencias, 2008





SALUD

CENAVECE  
EPIDEMIOLOGIA

Proporción de pacientes que solicitaron atención en los Servicios de Urgencias por Patología, según drogas consumidas en los últimos 30 días  
2008  
Michoacán

PATOLOGIA (%)	ALCOHOL	MARIGUANA	INHALABLES	ALUCINOGENOS	HEROINA	OTROS OPIACEOS	COCAINA Y DERIVADOS	DEPRESORES DEL SNC	OTRAS DROGAS	TABACO
	n=394	n=36	n=7	n=4	n=8	n=199	n=12	n=63	n=28	n=325
BRONQUITIS/ENFISEMA/ASMA	6.6	11.1	.0	.0	.0	6.5	.0	7.9	.0	9.5
CA DE TRAQUEA/BRONQUIOS	.0	.0	.0	.0	.0	.0	.0	1.6	.0	.0
ENF. ISQUEMICA DEL CORAZON	.3	.0	.0	.0	.0	.0	.0	.0	.0	.3
HIPERTENSION	9.9	2.8	.0	.0	.0	9.5	.0	20.6	17.9	10.8
ENF. CEREBRO-VASCULAR	.3	.0	.0	.0	.0	1.0	.0	.0	3.6	.9
OTRA AFECCION. NEUROLOGICA	1.8	.0	.0	.0	.0	.5	.0	.0	3.6	.9
CIRROSIS/GASTRITIS	8.1	2.8	28.6	25.0	.0	5.0	8.3	6.3	10.7	8.3
SANGRADO DE TUBO DIGESTIVO	1.3	2.8	.0	.0	12.5	.0	8.3	1.6	.0	.9
URGENCIAS QUIRURGICAS.	2.0	.0	.0	.0	.0	1.0	.0	4.8	7.1	1.5
PSICOSIS ALCOHOLICA	3.3	2.8	.0	.0	.0	.5	.0	3.2	3.6	2.8
AFECCION GINECO-OBSTETRICA	6.1	2.8	.0	.0	.0	29.1	.0	4.8	7.1	6.5
AFECCION OSTEO-MUSCULAR	7.9	8.3	14.3	.0	.0	10.1	25.0	4.8	.0	8.0
AFECCION DERMATOLOGICA	2.8	.0	.0	25.0	25.0	1.5	.0	1.6	3.6	3.1
DIABETES MELLITUS	7.4	8.3	14.3	25.0	12.5	13.6	25.0	27.0	21.4	9.2
SIDA	.8	2.8	14.3	25.0	12.5	.0	8.3	.0	.0	.9
OTRAS	23.1	16.7	.0	.0	25.0	18.6	25.0	23.8	21.4	25.5
NINGUNA	24.4	38.9	28.6	.0	12.5	13.1	.0	6.3	10.7	18.5

Inhalables (adhesivos, aerosoles, anestésicos, solventes y gases, limpiadores y otros nitritos (amilo, butilo, isobutilo)).

Alucinogenos (LSD, DET, DMT, DOB, DOM, STP, PCP, mescalina, psilocibina, psilocina, belladona, mandrágora y datura).

Otros opiáceos (opio o morfina y derivados).

Cocaína y derivados (clorhidrato de cocaína, cocaína base (crack) y basuco).

Depresores del SNC (benzodicepinas, barbitúricos, otros compuestos y flunitrazepam).

Otras drogas (antihistamínicos, metilfenidato y anfetamínicos, anorexígenos, anticolinérgicos/antiespasmódicos, antiparkinsonianos, antidepresivos, fenotiazinas, otros psicotrópicos (fenitoínas, valoproico, iminoestilbenos) y refractyl ofteno).

N=2600

Nota:El total por tipo de droga y/o patología no suman el 100% ya que cada paciente pudo tener respuestas multiples

Fuente: SISVEA, Servicios de Urgencias, 2008



**SALUD**

CENAVECE  
EPIDEMIOLOGIA

# Sistema de Vigilancia Epidemiológica de las Adicciones



***CENTROS DE INTEGRACION JUVENIL***



**SALUD**

**CENAVECE**  
EPIDEMIOLOGIA

**Perfil Sociodemográfico de la Población que acudió a Centros de Integración Juvenil según Droga de Inicio, 2008**

CARACTERISTICAS		DROGA DE INICIO											
		GLOBAL	TABACO	ALCOHOL	MARIGUANA	COCAÍNA	INHALABLES	ESTIMULANTES	DE DISEÑO	ALUCINOGENAS	DEPRESORES	OPIACEOS	OTRAS
		N=330	n=168	n=116	n=22	n=7	n=3	n=1	n=0	n=0	n=13	n=0	n=0
SEXO	MASCULINO	75.8	75.6	76.7	95.5	71.4	100.0	100.0	.0	.0	30.8	.0	.0
	FEMENINO	24.2	24.4	23.3	4.5	28.6	.0	.0	.0	.0	69.2	.0	.0
EDAD ACTUAL	9 Ó MENOS	.0	.0	.0	.0	.0	.0	.0	.0	.0	.0	.0	.0
	10-14	4.6	4.8	6.1	.0	.0	.0	.0	.0	.0	.0	.0	.0
	15-19	22.5	24.4	18.3	36.4	.0	33.3	.0	.0	.0	23.1	.0	.0
	20-24	16.1	18.5	14.8	4.5	57.1	.0	.0	.0	.0	.0	.0	.0
	25-29	13.1	13.7	9.6	22.7	14.3	66.7	100.0	.0	.0	.0	.0	.0
	30-34	14.3	13.7	15.7	13.6	14.3	.0	.0	.0	.0	15.4	.0	.0
	35 Y MAS	29.5	25.0	35.7	22.7	14.3	.0	.0	.0	.0	61.5	.0	.0
ESTADO CIVIL	SOLTERO	40.0	42.3	39.7	40.9	28.6	33.3	.0	.0	.0	23.1	.0	.0
	CASADO	34.5	33.9	35.3	27.3	28.6	33.3	100.0	.0	.0	46.2	.0	.0
	U. LIBRE	8.5	6.5	12.9	9.1	.0	.0	.0	.0	.0	.0	.0	.0
	SEPARADO	7.6	7.7	5.2	9.1	28.6	33.3	.0	.0	.0	7.7	.0	.0
	DIVORCIADO	3.3	4.2	2.6	.0	14.3	.0	.0	.0	.0	.0	.0	.0
	VIUDO	2.7	1.8	2.6	.0	.0	.0	.0	.0	.0	23.1	.0	.0
	NO ESPECIFICA	3.3	3.6	1.7	13.6	.0	.0	.0	.0	.0	.0	.0	.0
ESCOLARIDAD	SIN ESTUDIOS NO SABE LEER NI ESCRIBIR	2.1	1.8	1.7	.0	.0	.0	.0	.0	.0	15.4	.0	.0
	SIN ESTUDIOS SABE LEER Y ESCRIBIR	.9	1.2	.9	.0	.0	.0	.0	.0	.0	.0	.0	.0
	PRIMARIA	22.4	19.6	21.6	31.8	28.6	66.7	100.0	.0	.0	30.8	.0	.0
	SECUNDARIA	37.3	38.1	38.8	36.4	14.3	33.3	.0	.0	.0	30.8	.0	.0
	TECNICO O COMERCIAL	3.3	1.8	5.2	4.5	.0	.0	.0	.0	.0	7.7	.0	.0
	BACHILLERATO	25.2	26.2	25.0	27.3	42.9	.0	.0	.0	.0	7.7	.0	.0
	LICENCIATURA	8.8	11.3	6.9	.0	14.3	.0	.0	.0	.0	7.7	.0	.0
OCUPACION	POSGRADO	.0	.0	.0	.0	.0	.0	.0	.0	.0	.0	.0	.0
	ESTUDIANTE	13.7	13.9	15.5	9.1	14.3	.0	.0	.0	.0	7.7	.0	.0
	ESTUDIA Y TRABAJA	3.4	3.6	3.4	.0	.0	.0	.0	.0	.0	7.7	.0	.0
	LABORAL ESTABLE	39.0	39.8	39.7	50.0	28.6	33.3	100.0	.0	.0	7.7	.0	.0
	LABORAL INESTABLE	14.9	17.5	12.1	22.7	.0	.0	.0	.0	.0	7.7	.0	.0
	DESEMPLEADO	5.8	6.0	4.3	4.5	28.6	.0	.0	.0	.0	7.7	.0	.0
	DESOCUPADO	11.0	9.0	12.9	13.6	14.3	66.7	.0	.0	.0	.0	.0	.0
NIVEL SOCIOECONOMICO	HOGAR	11.3	8.4	12.1	.0	14.3	.0	.0	.0	.0	61.5	.0	.0
	PENSIONADO	.9	1.8	.0	.0	.0	.0	.0	.0	.0	.0	.0	.0
	ALTO	.3	.7	.0	.0	.0	.0	.0	.0	.0	.0	.0	.0
	MEDIO ALTO	18.6	20.5	21.1	4.5	.0	.0	.0	.0	.0	15.4	.0	.0
	MEDIO BAJO	60.1	59.6	60.6	72.7	42.9	33.3	.0	.0	.0	61.5	.0	.0
	BAJO	20.6	19.2	17.4	22.7	57.1	66.7	100.0	.0	.0	23.1	.0	.0
POBREZA EXTREMA	.3	.0	.9	.0	.0	.0	.0	.0	.0	.0	.0	.0	

Nota: El número total es mayor a la suma por tipo de droga, debido a la falta de registro.  
Fuente: SISVEA -Centros de Integración Juvenil, 2008.



SALUD

CENAVECE  
EPIDEMIOLOGIA

Perfil Sociodemográfico de la Población que acudió a Centros de Integración Juvenil según Droga de Impacto, 2008

CARACTERISTICAS		DROGA DE IMPACTO											
		GLOBAL	TABACO	ALCOHOL	MARIGUANA	COCAÍNA	INHALABLES	ESTIMULANTES	DE DISEÑO	ALUCINOGENAS	DEPRESORES	OPIACEOS	OTRAS
		N=321	n=43	n=115	n=50	n=74	n=7	n=9	n=1	n=1	n=19	n=2	n=0
SEXO	MASCULINO	76.9	53.5	78.3	94.0	87.8	71.4	77.8	100.0	.0	42.1	50.0	.0
	FEMENINO	23.1	46.5	21.7	6.0	12.2	28.6	22.2	.0	100.0	57.9	50.0	.0
EDAD ACTUAL	9 Ó MENOS	.0	.0	.0	.0	.0	.0	.0	.0	.0	.0	.0	.0
	10-14	4.7	11.6	2.6	10.0	.0	.0	.0	.0	100.0	5.3	.0	.0
	15-19	22.2	14.0	15.7	54.0	13.7	71.4	22.2	100.0	.0	10.5	.0	.0
	20-24	15.9	2.3	18.3	10.0	28.8	.0	22.2	.0	.0	5.3	.0	.0
	25-29	12.8	7.0	13.0	12.0	17.8	28.6	11.1	.0	.0	5.3	.0	.0
	30-34	14.7	18.6	17.4	6.0	15.1	.0	22.2	.0	.0	10.5	50.0	.0
	35 Y MAS	29.7	46.5	33.0	8.0	24.7	.0	22.2	.0	.0	63.2	50.0	.0
ESTADO CIVIL	SOLTERO	39.9	37.2	33.9	68.0	33.8	71.4	33.3	100.0	100.0	21.1	.0	.0
	CASADO	35.2	51.2	41.7	14.0	29.7	28.6	33.3	.0	.0	47.4	.0	.0
	U. LIBRE	8.4	4.7	7.8	12.0	13.5	.0	.0	.0	.0	.0	.0	.0
	SEPARADO	7.5	2.3	7.0	2.0	13.5	.0	11.1	.0	.0	15.8	.0	.0
	DIVORCIADO	3.1	.0	3.5	.0	4.1	.0	22.2	.0	.0	.0	50.0	.0
	VIUDO	2.5	2.3	2.6	2.0	.0	.0	.0	.0	.0	15.8	.0	.0
	NO ESPECIFICA	3.4	2.3	3.5	2.0	5.4	.0	.0	.0	.0	.0	50.0	.0
ESCOLARIDAD	SIN ESTUDIOS NO SABE LEER NI ESCRIBIR	2.2	.0	1.8	4.0	.0	.0	.0	.0	.0	15.8	.0	.0
	SIN ESTUDIOS SABE LEER Y ESCRIBIR	.9	2.3	.9	2.0	.0	.0	.0	.0	.0	.0	.0	.0
	PRIMARIA	21.9	16.3	22.8	22.0	20.3	14.3	44.4	.0	.0	31.6	.0	.0
	SECUNDARIA	37.5	41.9	38.6	38.0	33.8	42.9	33.3	.0	100.0	36.8	.0	.0
	TECNICO O COMERCIAL	3.4	2.3	2.6	2.0	2.7	.0	11.1	.0	.0	5.3	100.0	.0
	BACHILLERATO	25.0	27.9	21.1	32.0	28.4	42.9	11.1	100.0	.0	10.5	.0	.0
	LICENCIATURA	9.1	9.3	12.3	.0	14.9	.0	.0	.0	.0	.0	.0	.0
OCUPACION	POSGRADO	.0	.0	.0	.0	.0	.0	.0	.0	.0	.0	.0	.0
	ESTUDIANTE	13.8	14.0	14.2	30.6	2.7	28.6	.0	100.0	100.0	5.3	.0	.0
	ESTUDIA Y TRABAJA	3.1	4.7	2.7	6.1	2.7	.0	.0	.0	.0	.0	.0	.0
	LABORAL ESTABLE	39.6	34.9	46.0	30.6	44.6	42.9	44.4	.0	.0	15.8	50.0	.0
	LABORAL INESTABLE	15.1	16.3	13.3	16.3	17.6	.0	22.2	.0	.0	15.8	.0	.0
	DESEMPLEADO	6.0	.0	8.8	2.0	9.5	.0	11.1	.0	.0	.0	.0	.0
	DESOCUPADO	10.4	4.7	5.3	12.2	17.6	28.6	11.1	.0	.0	10.5	50.0	.0
NIVEL SOCIOECONÓMICO	HOGAR PENSIONADO	.9	4.7	.9	.0	.0	.0	.0	.0	.0	.0	.0	.0
	ALTO	.3	.0	.0	.0	1.4	.0	.0	.0	.0	.0	.0	.0
	MEDIO ALTO	18.2	28.2	16.4	15.0	18.3	.0	33.3	100.0	.0	5.3	50.0	.0
	MEDIO BAJO	60.6	46.2	67.3	50.0	62.0	60.0	55.6	.0	100.0	73.7	50.0	.0
	BAJO	20.5	25.6	16.4	32.5	18.3	40.0	11.1	.0	.0	21.1	.0	.0
	POBREZA EXTREMA	.3	.0	.0	2.5	.0	.0	.0	.0	.0	.0	.0	.0

Nota: El número total es mayor a la suma por tipo de droga, debido a la falta de registro.  
Fuente: SISVEA -Centros de Integración Juvenil, 2008.



**SALUD**

CENAVECE  
EPIDEMIOLOGIA

# Sistema de Vigilancia Epidemiológica de las Adicciones



***INFORME 2008***

***MORELOS***



SALUD

CENAVECE  
EPIDEMIOLOGIA

# Sistema de Vigilancia Epidemiológica de las Adicciones



***CENTROS DE TRATAMIENTO***



**SALUD**

**CENAVECE**  
EPIDEMIOLOGIA

**Perfil sociodemográfico de la población que acude a los Centros de Tratamiento No Gubernamentales según Droga de Impacto, 2008**  
Morelos

CARACTERISTICAS	Droga de Impacto												
	GLOBAL	ALCOHOL	MARIGUANA	INHALABLES	ALUCINOGENOS	HEROINA	OTROS OPIACEOS	COCAINA Y DERIVADOS	DEPRESORES DEL SNC	OTRAS DROGAS	METANFETAMINAS	TABACO	
	n=515	n=204	n=35	n=22	n=9	n=10	n=3	n=206	n=7	n=2	n=16	n=1	
SEXO	MASCULINO	86.0	84.8	65.7	95.5	88.9	100.0	66.7	91.3	28.6	50.0	87.5	100.0
	FEMENINO	14.0	15.2	34.3	4.5	11.1	.0	33.3	8.7	71.4	50.0	12.5	.0
EDAD	14 AÑOS O MENOS	1.9	1.5	8.6	18.2	.0	.0	.0	.0	.0	.0	.0	.0
	15-19 AÑOS	17.5	11.3	45.7	45.5	22.2	20.0	.0	15.0	.0	.0	31.3	100.0
	20-24 AÑOS	16.5	8.8	17.1	18.2	22.2	40.0	.0	22.3	14.3	50.0	18.8	.0
	25-29 AÑOS	16.1	9.8	14.3	4.5	11.1	30.0	33.3	21.8	14.3	50.0	31.3	.0
	30-34 AÑOS	13.2	14.2	5.7	4.5	11.1	.0	.0	15.5	14.3	.0	12.5	.0
	35 AÑOS O MAS	34.8	54.4	8.6	9.1	33.3	10.0	66.7	25.2	57.1	.0	6.3	.0
ESCOLARIDAD	NO FUE A LA ESCUELA	2.5	5.4	2.9	4.5	.0	.0	.0	.0	.0	.0	.0	.0
	PRIMARIA	10.9	15.3	11.4	18.2	.0	.0	.0	8.3	.0	.0	.0	.0
	TECNICO POST-PRIMARIA	.4	.0	.0	.0	.0	.0	.0	1.0	.0	.0	.0	.0
	SECUNDARIA O PREVOCAACIONAL	31.4	21.8	48.6	59.1	44.4	30.0	33.3	34.5	.0	.0	50.0	.0
	TECNICO POST-SECUNDARIA	1.6	2.5	2.9	.0	.0	.0	.0	.5	14.3	.0	.0	.0
	PREPARATORIA O VOCACIONAL	33.3	31.7	22.9	13.6	22.2	60.0	.0	36.9	28.6	100.0	43.8	100.0
	LICENCIATURA	18.3	21.3	11.4	4.5	33.3	10.0	66.7	17.0	57.1	.0	6.3	.0
	POSGRADO	1.6	2.0	.0	.0	.0	.0	.0	1.9	.0	.0	.0	.0
ESTADO CIVIL	CASADO	25.0	32.0	11.4	9.1	33.3	30.0	33.3	21.1	71.4	.0	13.3	.0
	SOLTERO	50.7	39.4	85.7	72.7	66.7	70.0	33.3	52.5	28.6	50.0	53.3	100.0
	DIVORCIADO	6.3	8.4	.0	9.1	.0	.0	33.3	5.4	.0	.0	6.7	.0
	SEPARADO	6.7	8.4	.0	.0	.0	.0	.0	7.4	.0	.0	13.3	.0
	VIUDO	.8	1.5	.0	4.5	.0	.0	.0	.0	.0	.0	.0	.0
	UNION LIBRE	10.6	10.3	2.9	4.5	.0	.0	.0	13.7	.0	50.0	13.3	.0
SITUACION LABORAL	ESTUDIANTE	14.5	12.5	34.3	27.3	22.2	40.0	.0	10.3	14.3	.0	18.8	.0
	DESEMPLEADO	14.5	9.5	20.0	18.2	33.3	10.0	.0	17.2	14.3	50.0	12.5	100.0
	DESOCUPADO	9.2	3.5	20.0	27.3	11.1	10.0	.0	8.8	14.3	.0	37.5	.0
	TRABAJO FIJO	37.3	42.5	14.3	9.1	33.3	20.0	66.7	42.2	42.9	50.0	6.3	.0
	TRABAJO OCASIONAL	21.2	26.5	11.4	18.2	.0	20.0	33.3	19.6	.0	.0	25.0	.0
	AMA DE CASA	2.2	3.5	.0	.0	.0	.0	.0	1.5	14.3	.0	.0	.0
ACUDIO A ESTE CENTRO EN FORMA	JUBILADO	1.0	2.0	.0	.0	.0	.0	.0	.5	.0	.0	.0	.0
	VOLUNTARIO	64.4	60.3	54.3	38.1	66.7	100.0	66.7	71.8	71.4	.0	62.5	.0
	LO LLEVARON AMIGOS O FAMILIARES	35.4	39.7	45.7	61.9	33.3	.0	33.3	27.7	28.6	100.0	37.5	100.0
	POR INDICACION LEGAL	.0	.0	.0	.0	.0	.0	.0	.0	.0	.0	.0	.0
POR INDICACION MEDICA	.0	.0	.0	.0	.0	.0	.0	.0	.0	.0	.0	.0	
OTROS	.2	.0	.0	.0	.0	.0	.0	.5	.0	.0	.0	.0	

Inhalables (adhesivos, aerosoles, anestésicos, solventes y gases, limpiadores y otros nitritos (amilo, butilo, isobutilo)).

Alucinogenos (LSD, DET, DMT, DOB, DOM, STP, PCP, mescalina, psicocibina, psicocina, belladona, mandrágora y datura).

Otros opiáceos (opio o morfina y derivados).

Cocaína y derivados (clorhidrato de cocaína, cocaína base (crack) y basuco).

Depresores del SNC (benzodiacepinas, barbitúricos, otros compuestos y flunitrazepam).

Otras drogas (antihistamínicos, metilfenidato y anfetamínicos, anorexígenos, anticolinérgicos/antiespasmódicos, antiparkinsonianos, antidepresivos, fenotiazinas, otros psicotrópicos (fenitoínas, valproico, iminoestilbenos) y refractyl ofeno).

Metanfetaminas (cristal).

Fuente: SISVEA -Centros de Tratamiento No Gubernamentales, 2008.



**SALUD**

**CENAVECE**  
 EPIDEMIOLOGIA

**Patrón de consumo de la población que acude a Centros de Tratamiento No Gubernamentales según Droga de Impacto, 2008  
 Morelos**

CARACTERISTICAS		Droga de Impacto											
		GLOBAL	ALCOHOL	MARIGUANA	INHALABLES	ALUCINOGENOS	HEROINA	OTROS OPIACEOS	COCAINA Y DERIVADOS	DEPRESORES DEL SNC	OTRAS DROGAS	METANFETAMINAS	TABACO
		n=515	n=204	n=35	n=22	n=9	n=10	n=3	n=206	n=7	n=2	n=16	n=1
FRECUENCIA ACTUAL	DIARIO	75.7	63.2	100.0	86.4	44.4	80.0	100.0	82.5	85.7	100.0	81.3	100.0
	2 - 3 VECES POR SEMANA	12.6	17.2	.0	.0	22.2	.0	.0	12.1	14.3	.0	12.5	.0
	1 VEZ POR SEMANA	8.2	14.2	.0	9.1	22.2	20.0	.0	2.9	.0	.0	6.3	.0
	1 A 3 VECES AL MES	3.1	4.9	.0	4.5	11.1	.0	.0	1.9	.0	.0	.0	.0
EDAD DE INICIO	1 A 11 VECES AL AÑO	.4	.5	.0	.0	.0	.0	.0	.5	.0	.0	.0	.0
	9 AÑOS O MENOS	2.3	1.5	2.9	9.1	11.1	.0	.0	1.0	.0	.0	18.8	.0
	10-14 AÑOS	33.8	25.5	57.1	59.1	44.4	40.0	.0	35.0	14.3	50.0	37.5	100.0
	15-19 AÑOS	47.2	46.1	40.0	31.8	44.4	60.0	33.3	52.4	42.9	50.0	31.3	.0
	20-24 AÑOS	9.7	15.2	.0	.0	.0	.0	33.3	8.3	.0	.0	6.3	.0
	25-29 AÑOS	3.3	3.9	.0	.0	.0	.0	33.3	3.4	.0	.0	6.3	.0
	30-34 AÑOS	2.7	6.4	.0	.0	.0	.0	.0	.0	14.3	.0	.0	.0
	35 AÑOS O MAS	1.0	1.5	.0	.0	.0	.0	.0	.0	28.6	.0	.0	.0
DROGA DE INICIO	ALCOHOL	77.5	90.7	45.7	54.5	55.6	70.0	33.3	77.7	14.3	50.0	62.5	100.0
	MARIGUANA	8.9	3.4	37.1	13.6	22.2	20.0	.0	7.3	28.6	.0	12.5	.0
	INHALABLES	2.1	.0	5.7	22.7	.0	.0	.0	1.9	.0	.0	.0	.0
	ALUCINOGENOS	.4	.0	.0	.0	22.2	.0	.0	.0	.0	.0	.0	.0
	HEROINA	.0	.0	.0	.0	.0	.0	.0	.0	.0	.0	.0	.0
	OTROS OPIACEOS	.4	.0	.0	.0	.0	.0	66.7	.0	.0	.0	.0	.0
	COCAINA Y DERIVADOS	4.7	.0	2.9	4.5	.0	10.0	.0	7.8	.0	50.0	25.0	.0
	DEPRESORES DEL SNC	.6	.0	.0	.0	.0	.0	.0	.0	42.9	.0	.0	.0
	OTRAS DROGAS	.4	.5	.0	.0	.0	.0	.0	.5	.0	.0	.0	.0
	METANFETAMINAS	.0	.0	.0	.0	.0	.0	.0	.0	.0	.0	.0	.0
	TABACO	5.0	5.4	8.6	4.5	.0	.0	.0	4.9	14.3	.0	.0	.0

Inhalables (adhesivos, aerosoles, anestésicos, solventes y gases, limpiadores y otros nitratos (amilo, butilo, isobutilo)).

Alucinogenos (LSD, DET, DMT, DOB, DOM, STP, PCP, mescalina, psilocibina, psilocina, belladona, mandrágora y datura).

Otros opiáceos (opio o morfina y derivados).

Cocaína y derivados (clorhidrato de cocaína, cocaína base (crack) y basuco).

Depresores del SNC (benzodiacepinas, barbitúricos, otros compuestos y flunitrazepam).

Otras drogas (antihistamínicos, metilfenidato y anfetamínicos, anorexígenos, anticolinérgicos/antiespasmódicos, antiparkinsonianos, antidepresivos, fenotiazinas, otros psicotrópicos (fenitoínas, valproico, iminoestilbenos) y refractyl ofteno).

Metanfetaminas (cristal).

Fuente: SISVEA -Centros de Tratamiento No Gubernamentales, 2008.





**SALUD**

**CENAVECE**  
EPIDEMIOLOGIA

**Características sociodemográficas de pacientes que acuden a Centros de Tratamiento No Gubernamentales (ONG´s) según Droga de Inicio, 2008**  
Morelos

CARACTERISTICAS		DROGA DE INICIO									
		GLOBAL	ALCOHOL	MARIGUANA	INHALABLES	ALUCINOGENOS	OTROS OPIACEOS	COCAINA Y DERIVADOS	DEPRESORES DEL SNC	OTRAS DROGAS	TABACO
		n=515	n=399	n=46	n=11	n=2	n=2	n=24	n=3	n=2	n=26
SEXO	MASCULINO	86.0	87.7	80.4	81.8	100.0	50.0	91.7	.0	100.0	76.9
	FEMENINO	14.0	12.3	19.6	18.2	.0	50.0	8.3	100.0	.0	23.1
EDAD	14 AÑOS O MENOS	1.9	2.0	4.3	.0	.0	.0	.0	.0	.0	.0
	15-19 AÑOS	17.5	14.3	34.8	45.5	.0	.0	29.2	.0	.0	19.2
	20-24 AÑOS	16.5	15.5	19.6	45.5	100.0	.0	25.0	.0	.0	3.8
	25-29 AÑOS	16.1	16.0	17.4	.0	.0	50.0	29.2	.0	50.0	7.7
	30-34 AÑOS	13.2	14.0	6.5	.0	.0	.0	8.3	.0	50.0	23.1
	35 AÑOS O MAS	34.8	38.1	17.4	9.1	.0	50.0	8.3	100.0	.0	46.2
ESCOLARIDAD	NO FUE A LA ESCUELA	2.5	2.3	6.5	9.1	.0	.0	.0	.0	.0	.0
	PRIMARIA	10.9	11.6	10.9	18.2	.0	.0	.0	.0	.0	11.5
	TECNICO POST-PRIMARIA	.4	.5	.0	.0	.0	.0	.0	.0	.0	.0
	SECUNDARIA O PREVOCACIONAL	31.4	29.5	45.7	72.7	100.0	.0	41.7	.0	50.0	7.7
	TECNICO POST-SECUNDARIA	1.6	1.5	2.2	.0	.0	.0	.0	33.3	.0	.0
	PREPARATORIA O VOCACIONAL	33.3	33.8	30.4	.0	.0	.0	58.3	.0	.0	34.6
	LICENCIATURA	18.3	19.4	4.3	.0	.0	100.0	.0	66.7	50.0	38.5
	POSGRADO	1.6	1.5	.0	.0	.0	.0	.0	.0	.0	7.7
ESTADO CIVIL	SOLTERO	50.7	48.6	71.7	63.6	100.0	50.0	50.0	.0	100.0	38.5
	CASADO	25.0	28.4	4.3	9.1	.0	.0	20.8	100.0	.0	19.2
	DIVORCIADO	6.3	5.3	2.2	9.1	.0	50.0	8.3	.0	.0	23.1
	SEPARADO	6.7	7.3	4.3	.0	.0	.0	4.2	.0	.0	7.7
	VIUDO	.8	.3	4.3	.0	.0	.0	.0	.0	.0	3.8
	UNION LIBRE	10.6	10.1	13.0	18.2	.0	.0	16.7	.0	.0	7.7
EDAD DE INICIO	9 AÑOS O MENOS	2.3	2.3	2.2	.0	.0	.0	.0	.0	.0	7.7
	10-14 AÑOS	33.8	32.1	50.0	63.6	.0	.0	20.8	.0	.0	42.3
	15-19 AÑOS	47.2	47.1	47.8	36.4	100.0	.0	50.0	.0	100.0	50.0
	20-24 AÑOS	9.7	11.0	.0	.0	.0	50.0	20.8	.0	.0	.0
	25-29 AÑOS	3.3	3.5	.0	.0	.0	50.0	8.3	.0	.0	.0
	30-34 AÑOS	2.7	3.3	.0	.0	.0	.0	.0	33.3	.0	.0
FRECUENCIA DE INICIO	35 AÑOS O MAS	1.0	.8	.0	.0	.0	.0	.0	66.7	.0	.0
	DIARIO	21.6	12.5	37.0	72.7	.0	100.0	25.0	100.0	50.0	92.3
	2 - 3 VECES POR SEMANA	26.0	28.3	26.1	9.1	.0	.0	29.2	.0	50.0	.0
	1 VEZ POR SEMANA	34.2	39.6	21.7	18.2	50.0	.0	16.7	.0	.0	3.8
	1 A 3 VECES AL MES	17.3	18.3	15.2	.0	50.0	.0	29.2	.0	.0	3.8
	1 A 11 VECES AL AÑO	1.0	1.3	.0	.0	.0	.0	.0	.0	.0	.0

Inhalables (adhesivos, aerosoles, anestésicos, solventes y gases, limpiadores y otros nitritos (amilo, butilo, isobutilo)).

Alucinogenos (LSD, DET, DMT, DOB, DOM, STP, PCP, mescalina, psilocibina, psilocina, belladona, mandrágora y datura).

Otros opiáceos (opio o morfina y derivados).

Cocaína y derivados (clorhidrato de cocaína, cocaína base (crack) y basuco).

Depresores del SNC (benzodiazepinas, barbitúricos, otros compuestos y flunitrazepam).

Otras drogas (antihistamínicos, metilfenidato y anfetamínicos, anorexígenos, anticolinérgicos/antiespasmódicos, antiparkinsonianos, antidepresivos, fenotiazinas, otros psicotrópicos (fenitoínas, valproico, iminoestilbenos) y refractyl ofteno).

Metanfetaminas (cristal).

Fuente: SISVEA -Centros de Tratamiento No Gubernamentales, 2008.

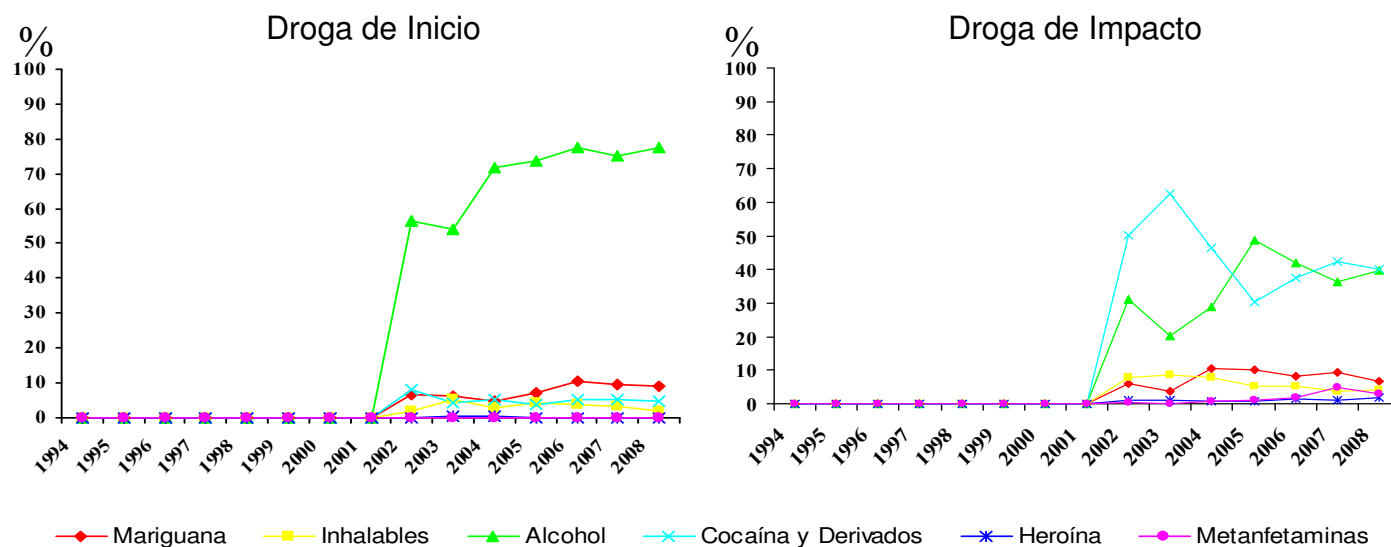


SALUD

CENAVECE  
EPIDEMIOLOGIA

Comparación entre la droga de inicio y la droga de impacto reportada por los pacientes que acuden a los Centros de Tratamiento No Gubernamentales (ONG's) 1994 - 2008

### Morelos



Inhalables (adhesivos, aerosoles, anestésicos, solventes y gases, limpiadores y otros nitritos (amilo, butilo, isobutilo)).  
Cocaína y derivados (clorhidrato de cocaína, cocaína base (crack) y basuco).  
Metanfetaminas (cristal).  
Fuente: SISVEA -Centros de Tratamiento No Gubernamentales, 1994-2008.



SALUD

CENAVECE  
EPIDEMIOLOGIA

# Sistema de Vigilancia Epidemiológica de las Adicciones



***CONSEJO TUTELAR DE MENORES***



**SALUD**

**CENAVECE**  
EPIDEMIOLOGIA

**Características sociales y tipo de infracción cometida por los menores infractores usuarios de drogas 2008  
Morelos**

CARACTERISTICAS		GLOBAL	MARIJUANA	INHALABLES	ALCOHOL	COCAINA Y DERIVADOS	TABACO	
		n=59	n=11	n=1	n=32	n=5	n=31	
SEXO	MASCULINO	94.6	100.0	100.0	90.6	60.0	93.1	
	FEMENINO	5.4	.0	.0	9.4	40.0	6.9	
EDAD	5 - 9 AÑOS	.0	.0	.0	.0	.0	.0	
	10 - 14 AÑOS	12.1	.0	.0	6.5	20.0	3.3	
	15 - 18 AÑOS	87.9	100.0	100.0	93.5	80.0	96.7	
ESCOLARIDAD	PRIMARIA	52.9	70.0	.0	63.3	40.0	55.2	
	SECUNDARIA	27.5	30.0	100.0	20.0	40.0	31.0	
	PREPA	11.8	.0	.0	10.0	.0	6.9	
	LICENCIATURA O POSGRADO	.0	.0	.0	.0	.0	.0	
OCUPACION	NO ESTUDIO	7.8	.0	.0	6.7	20.0	6.9	
	ESTUDIANTE	16.1	.0	.0	16.1	.0	10.0	
	EMPLEADO	.0	.0	.0	.0	.0	.0	
	SUBEMPLEADO	73.2	100.0	100.0	74.2	50.0	83.3	
USA TATUAJES	HOGAR	3.6	.0	.0	3.2	25.0	3.3	
	NINGUNA	7.1	.0	.0	6.5	25.0	3.3	
	SI	36.2	50.0	100.0	41.9	40.0	50.0	
HA PERTENECIDO A UNA BANDA	NO	63.8	50.0	.0	58.1	60.0	50.0	
	SI	11.9	36.4	.0	21.9	20.0	22.6	
INFRACCION BAJO INTOXICACION	NO	88.1	63.6	100.0	78.1	80.0	77.4	
	SI	12.7	20.0	100.0	17.2	.0	13.3	
TIPO DE INFRACCION	NO	87.3	80.0	.0	82.8	100.0	86.7	
	ROBO	72.9	90.9	100.0	65.6	60.0	83.9	
	VIOLACION	6.8	.0	.0	6.3	.0	.0	
	HOMICIDIO	11.9	9.1	.0	15.6	40.0	9.7	
	LESIONES A TERCEROS	5.1	.0	.0	6.3	.0	3.2	
	DAÑOS EN PROPIEDAD AJENA	.0	.0	.0	.0	.0	.0	
	SECUESTRO	1.7	.0	.0	3.1	.0	3.2	
	DELITOS CONTRA LA SALUD	.0	.0	.0	.0	.0	.0	
	CONSUMO DE DROGAS	.0	.0	.0	.0	.0	.0	
	PORTACION DE ARMA	.0	.0	.0	.0	.0	.0	
	OTROS	1.7	.0	.0	3.1	.0	.0	
	LUGAR DE LA INFRACCION	VIA PUBLICA	89.8	90.9	100.0	81.3	100.0	90.3
		HOGAR	10.2	9.1	.0	18.8	.0	9.7
		TRABAJO	.0	.0	.0	.0	.0	.0
		ESCUELA	.0	.0	.0	.0	.0	.0
AEREOPUERTO INTERNACIONAL (ADUANA)		.0	.0	.0	.0	.0	.0	
LUGAR DE RECREO		.0	.0	.0	.0	.0	.0	
OTRO	.0	.0	.0	.0	.0	.0		

Fuente: SISVEA, Consejo Tutelar de Menores, 2008



**SALUD**

CENAVECE  
EPIDEMIOLOGIA

# Sistema de Vigilancia Epidemiológica de las Adicciones



***FORENSE***



**SALUD**

**CENAVECE**  
EPIDEMIOLOGIA

**Tipo de muerte bajo intoxicación según droga 2008**  
**Morelos**

CARACTERISTICAS		GLOBAL	ALCOHOL	DEPRESORES DEL SNC	COCAINA Y DERIVADOS	MARIGUANA	OTROS OPIACEOS
		n=22	n=22	n=0	n=0	n=0	n=0
SEXO	MASCULINO	90.9	90.9	.0	.0	.0	.0
	FEMENINO	9.1	9.1	.0	.0	.0	.0
EDAD	5 - 9 AÑOS	.0	.0	.0	.0	.0	.0
	10 - 14 AÑOS	.0	.0	.0	.0	.0	.0
	15 - 19 AÑOS	9.1	9.1	.0	.0	.0	.0
	20 - 24 AÑOS	36.4	36.4	.0	.0	.0	.0
	25 - 29 AÑOS	9.1	9.1	.0	.0	.0	.0
	30 - 34 AÑOS	18.2	18.2	.0	.0	.0	.0
	35 - 39 AÑOS	9.1	9.1	.0	.0	.0	.0
	40 AÑOS O MÁS	18.2	18.2	.0	.0	.0	.0
CAUSA DE MUERTE	ATROPELLADO	.0	.0	.0	.0	.0	.0
	CHOQUE DE VEHICULO DE MOTOR	27.3	27.3	.0	.0	.0	.0
	CAIDA	4.5	4.5	.0	.0	.0	.0
	ELECTROCUTADO	.0	.0	.0	.0	.0	.0
	QUEMADO	.0	.0	.0	.0	.0	.0
	GOLPE POR OBJETO CONTUNDENTE	.0	.0	.0	.0	.0	.0
	ASFIXIA	4.5	4.5	.0	.0	.0	.0
	APLASTAMIENTO	.0	.0	.0	.0	.0	.0
	ARMA DE FUEGO	45.5	45.5	.0	.0	.0	.0
	ARMA BLANCA (PUNZO CORTANTE)	18.2	18.2	.0	.0	.0	.0
	VIOLACION	.0	.0	.0	.0	.0	.0
	INTOXICADO	.0	.0	.0	.0	.0	.0
	ENVENENADO	.0	.0	.0	.0	.0	.0
	OTROS	.0	.0	.0	.0	.0	.0
LUGAR DONDE OCURRIO LA CAUSA DE MUERTE	TRANSITO	.0	.0	.0	.0	.0	.0
	HOGAR	22.7	22.7	.0	.0	.0	.0
	VIA PUBLICA	54.5	54.5	.0	.0	.0	.0
	BAÑOS PUBLICOS	.0	.0	.0	.0	.0	.0
	AREAS ESCOLARES	.0	.0	.0	.0	.0	.0
	LUGARES DE RECREO	.0	.0	.0	.0	.0	.0
	TRABAJO	.0	.0	.0	.0	.0	.0
	ARES DE SERVICIO	.0	.0	.0	.0	.0	.0
OTROS	22.7	22.7	.0	.0	.0	.0	

N=362 "MUERTES REGISTRADAS".

Otros opiáceos (opio o morfina y derivados).

Cocaína y derivados (clorhidrato de cocaína, cocaína base (crack) y basuco).

Depresores del SNC (benzodicepinas, barbitúricos, otros compuestos y flunitrazepam).

Fuente: SISVEA, Servicios Médico Forense, 2008



**SALUD**

CENAVECE  
EPIDEMIOLOGIA

# Sistema de Vigilancia Epidemiológica de las Adicciones



***CENTROS DE INTEGRACION JUVENIL***



**SALUD**

**CENAVECE**  
 EPIDEMIOLOGIA

Perfil Sociodemográfico de la Población que acudió a Centros de Integración Juvenil según Droga de Inicio, 2008

CARACTERISTICAS		DROGA DE INICIO											
		GLOBAL N=222	TABACO n=142	ALCOHOL n=59	MARIJUANA n=13	COCAÍNA n=3	INHALABLES n=5	ESTIMULANTES n=0	DE DISEÑO n=0	ALUCINOGENAS n=0	DEPRESORES n=0	OPIACEOS n=0	OTRAS n=0
SEXO	MASCULINO	74.3	72.5	72.9	92.3	100.0	80.0	.0	.0	.0	.0	.0	.0
	FEMENINO	25.7	27.5	27.1	7.7	.0	20.0	.0	.0	.0	.0	.0	.0
EDAD ACTUAL	9 Ó MENOS	.0	.0	.0	.0	.0	.0	.0	.0	.0	.0	.0	.0
	10-14	9.5	8.5	10.2	.0	33.3	40.0	.0	.0	.0	.0	.0	.0
	15-19	31.7	32.6	32.2	30.8	.0	20.0	.0	.0	.0	.0	.0	.0
	20-24	17.6	15.6	18.6	30.8	33.3	20.0	.0	.0	.0	.0	.0	.0
	25-29	11.8	12.8	11.9	7.7	.0	.0	.0	.0	.0	.0	.0	.0
	30-34	8.6	9.2	6.8	7.7	33.3	.0	.0	.0	.0	.0	.0	.0
	35 Y MAS	20.8	21.3	20.3	23.1	.0	20.0	.0	.0	.0	.0	.0	.0
ESTADO CIVIL	SOLTERO	57.2	54.2	59.3	76.9	66.7	60.0	.0	.0	.0	.0	.0	.0
	CASADO	16.7	17.6	13.6	7.7	33.3	40.0	.0	.0	.0	.0	.0	.0
	U. LIBRE	10.8	11.3	11.9	7.7	.0	.0	.0	.0	.0	.0	.0	.0
	SEPARADO	9.5	9.9	10.2	7.7	.0	.0	.0	.0	.0	.0	.0	.0
	DIVORCIADO	2.3	1.4	5.1	.0	.0	.0	.0	.0	.0	.0	.0	.0
	VIUDO	1.4	2.1	.0	.0	.0	.0	.0	.0	.0	.0	.0	.0
	NO ESPECIFICA	2.3	3.5	.0	.0	.0	.0	.0	.0	.0	.0	.0	.0
ESCOLARIDAD	SIN ESTUDIOS NO SABE LEER NI ESCRIBIR	.0	.0	.0	.0	.0	.0	.0	.0	.0	.0	.0	.0
	SIN ESTUDIOS SABE LEER Y ESCRIBIR	.0	.0	.0	.0	.0	.0	.0	.0	.0	.0	.0	.0
	PRIMARIA	9.5	10.6	6.9	7.7	.0	20.0	.0	.0	.0	.0	.0	.0
	SECUNDARIA	36.8	32.6	41.4	38.5	66.7	80.0	.0	.0	.0	.0	.0	.0
	TECNICO O COMERCIAL	5.0	6.4	1.7	7.7	.0	.0	.0	.0	.0	.0	.0	.0
	BACHILLERATO	33.2	33.3	34.5	38.5	33.3	.0	.0	.0	.0	.0	.0	.0
	LICENCIATURA	15.0	17.0	13.8	7.7	.0	.0	.0	.0	.0	.0	.0	.0
	POSGRADO	.5	.0	1.7	.0	.0	.0	.0	.0	.0	.0	.0	.0
OCUPACION	ESTUDIANTE	28.1	27.9	29.8	15.4	33.3	50.0	.0	.0	.0	.0	.0	.0
	ESTUDIA Y TRABAJA	5.1	5.0	5.3	7.7	.0	.0	.0	.0	.0	.0	.0	.0
	LABORAL ESTABLE	27.2	28.6	26.3	.0	66.7	50.0	.0	.0	.0	.0	.0	.0
	LABORAL INESTABLE	11.5	10.0	14.0	23.1	.0	.0	.0	.0	.0	.0	.0	.0
	DESEMPLEADO	7.8	7.1	8.8	15.4	.0	.0	.0	.0	.0	.0	.0	.0
	DESOCUPADO	12.9	13.6	7.0	38.5	.0	.0	.0	.0	.0	.0	.0	.0
	HOGAR	5.1	5.7	5.3	.0	.0	.0	.0	.0	.0	.0	.0	.0
	PENSIONADO	2.3	2.1	3.5	.0	.0	.0	.0	.0	.0	.0	.0	.0
NIVEL SOCIOECONOMICO	ALTO	.9	.7	1.7	.0	.0	.0	.0	.0	.0	.0	.0	.0
	MEDIO ALTO	10.5	12.1	6.9	15.4	.0	.0	.0	.0	.0	.0	.0	.0
	MEDIO BAJO	71.2	69.3	79.3	53.8	66.7	80.0	.0	.0	.0	.0	.0	.0
	BAJO	16.4	17.1	12.1	23.1	33.3	20.0	.0	.0	.0	.0	.0	.0
	POBREZA EXTREMA	.9	.7	.0	7.7	.0	.0	.0	.0	.0	.0	.0	.0

Nota: El número total es mayor a la suma por tipo de droga, debido a la falta de registro.  
 Fuente: SISVEA -Centros de Integración Juvenil, 2008.





SALUD

CENAVECE  
EPIDEMIOLOGIA

Perfil Sociodemográfico de la Población que acudió a Centros de Integración Juvenil según Droga de Impacto, 2008

CARACTERISTICAS		DROGA DE IMPACTO											
		GLOBAL	TABACO	ALCOHOL	MARIJUANA	COCAÍNA	INHALABLES	ESTIMULANTES	DE DISEÑO	ALUCINOGENAS	DEPRESORES	OPIACEOS	OTRAS
		N=220	n=38	n=64	n=38	n=51	n=16	n=2	n=0	n=4	n=2	n=5	n=0
SEXO	MASCULINO	74.1	63.2	71.9	76.3	80.4	75.0	50.0	.0	100.0	50.0	100.0	.0
	FEMENINO	25.9	36.8	28.1	23.7	19.6	25.0	50.0	.0	.0	50.0	.0	.0
EDAD ACTUAL	9 Ó MENOS	.0	.0	.0	.0	.0	.0	.0	.0	.0	.0	.0	.0
	10-14	9.6	8.1	9.4	7.9	7.8	25.0	.0	.0	.0	50.0	.0	.0
	15-19	31.5	13.5	29.7	63.2	17.6	50.0	.0	.0	75.0	.0	20.0	.0
	20-24	18.3	10.8	17.2	13.2	31.4	18.8	.0	.0	.0	.0	20.0	.0
	25-29	11.9	8.1	12.5	7.9	21.6	.0	.0	.0	25.0	.0	.0	.0
	30-34	8.7	10.8	9.4	2.6	7.8	6.3	100.0	.0	.0	50.0	.0	.0
	35 Y MAS	20.1	48.6	21.9	5.3	13.7	.0	.0	.0	.0	.0	60.0	.0
ESTADO CIVIL	SOLTERO	57.7	47.4	57.8	84.2	39.2	87.5	50.0	.0	75.0	50.0	20.0	.0
	CASADO	16.8	15.8	17.2	7.9	25.5	6.3	.0	.0	.0	50.0	40.0	.0
	U. LIBRE	10.5	5.3	7.8	7.9	21.6	.0	.0	.0	25.0	.0	20.0	.0
	SEPARADO	9.1	15.8	10.9	.0	9.8	.0	50.0	.0	.0	.0	20.0	.0
	DIVORCIADO	2.3	5.3	3.1	.0	2.0	.0	.0	.0	.0	.0	.0	.0
	VIUDO	1.4	5.3	.0	.0	2.0	.0	.0	.0	.0	.0	.0	.0
	NO ESPECIFICA	2.3	5.3	3.1	.0	.0	6.3	.0	.0	.0	.0	.0	.0
ESCOLARIDAD	SIN ESTUDIOS NO SABE LEER NI ESCRIBIR	.0	.0	.0	.0	.0	.0	.0	.0	.0	.0	.0	.0
	SIN ESTUDIOS SABE LEER Y ESCRIBIR	.0	.0	.0	.0	.0	.0	.0	.0	.0	.0	.0	.0
	PRIMARIA	9.2	2.7	9.4	2.7	13.7	25.0	50.0	.0	.0	.0	.0	.0
	SECUNDARIA	36.7	32.4	40.6	32.4	33.3	50.0	.0	.0	.0	50.0	80.0	.0
	TECNICO O COMERCIAL	5.0	2.7	4.7	8.1	3.9	6.3	.0	.0	25.0	.0	.0	.0
	BACHILLERATO	33.5	32.4	25.0	48.6	39.2	18.8	.0	.0	50.0	50.0	20.0	.0
	LICENCIATURA	15.1	29.7	18.8	8.1	9.8	.0	50.0	.0	25.0	.0	.0	.0
OCUPACION	POSGRADO	.5	.0	1.6	.0	.0	.0	.0	.0	.0	.0	.0	.0
	ESTUDIANTE	28.2	23.7	32.8	42.1	12.0	50.0	.0	.0	25.0	.0	20.0	.0
	ESTUDIA Y TRABAJA	5.1	7.9	3.3	10.5	2.0	.0	.0	.0	.0	50.0	.0	.0
	LABORAL ESTABLE	27.8	34.2	32.8	15.8	36.0	6.3	50.0	.0	.0	.0	20.0	.0
	LABORAL INESTABLE	10.6	13.2	8.2	10.5	14.0	.0	.0	.0	25.0	.0	20.0	.0
	DESEMPLEADO	7.9	2.6	8.2	5.3	14.0	6.3	.0	.0	.0	.0	20.0	.0
	DESOCUPADO	13.0	2.6	9.8	10.5	16.0	37.5	.0	.0	50.0	.0	20.0	.0
NIVEL SOCIOECONOMICO	HOGAR	5.1	13.2	1.6	2.6	4.0	.0	50.0	.0	.0	50.0	.0	.0
	PENSIONADO	2.3	2.6	3.3	2.6	2.0	.0	.0	.0	.0	.0	.0	.0
	ALTO	.9	2.6	1.6	.0	.0	.0	.0	.0	.0	.0	.0	.0
	MEDIO ALTO	10.6	15.8	6.3	13.5	4.0	25.0	50.0	.0	.0	50.0	.0	.0
	MEDIO BAJO	71.4	78.9	73.0	70.3	74.0	50.0	.0	.0	75.0	50.0	80.0	.0
BAJO	16.6	2.6	19.0	13.5	22.0	25.0	50.0	.0	25.0	.0	20.0	.0	
POBREZA EXTREMA	.5	.0	.0	2.7	.0	.0	.0	.0	.0	.0	.0	.0	

Nota: El número total es mayor a la suma por tipo de droga, debido a la falta de registro.  
Fuente: SISVEA -Centros de Integración Juvenil, 2008.



**SALUD**

CENAVECE  
EPIDEMIOLOGIA

# Sistema de Vigilancia Epidemiológica de las Adicciones



***INFORME 2008***

***NAYARIT***



SALUD

CENAVECE  
EPIDEMIOLOGIA

# Sistema de Vigilancia Epidemiológica de las Adicciones



***CENTROS DE TRATAMIENTO***



SALUD

CENAVECE  
EPIDEMIOLOGIA

Perfil sociodemográfico de la población que acude a los Centros de Tratamiento No Gubernamentales según Droga de Impacto, 2008  
Nayarit

CARACTERISTICAS		Droga de Impacto											
		GLOBAL	ALCOHOL	MARIGUANA	INHALABLES	ALUICINOGENOS	HEROINA	OTROS OPIACEOS	COCAINA Y DERIVADOS	DEPRESORES DEL SNC	OTRAS DROGAS	METANFETA MINAS	TABACO
		n=1013	n=303	n=159	n=47	n=2	n=33	n=2	n=268	n=7	n=4	n=105	n=83
SEXO	MASCULINO	86.5	86.8	92.5	87.2	100.0	90.9	.0	91.8	42.9	75.0	86.7	60.2
	FEMENINO	13.5	13.2	7.5	12.8	.0	9.1	100.0	8.2	57.1	25.0	13.3	39.8
EDAD	14 AÑOS O MENOS	2.9	2.6	1.9	29.8	.0	.0	.0	.4	.0	.0	1.0	2.4
	15-19 AÑOS	17.6	12.5	35.8	40.4	.0	9.1	.0	10.8	.0	.0	16.2	18.1
	20-24 AÑOS	19.8	14.9	20.1	14.9	.0	21.2	.0	21.6	14.3	50.0	28.6	22.9
	25-29 AÑOS	15.9	12.5	12.6	4.3	50.0	27.3	.0	20.1	.0	.0	21.0	18.1
	30-34 AÑOS	13.7	12.5	10.1	.0	50.0	18.2	.0	19.0	14.3	25.0	13.3	13.3
	35 AÑOS O MAS	30.1	44.9	19.5	10.6	.0	24.2	100.0	28.0	71.4	25.0	20.0	25.3
ESCOLARIDAD	NO FUE A LA ESCUELA	2.2	2.3	1.3	4.3	.0	.0	.0	3.0	.0	25.0	1.0	1.2
	PRIMARIA	22.8	20.1	27.7	29.8	.0	27.3	.0	26.9	.0	25.0	20.0	10.8
	TECNICO POST-PRIMARIA	.4	.3	.6	.0	.0	.0	.0	.4	.0	.0	1.0	.0
	SECUNDARIA O PREVOCAACIONAL	39.4	35.0	41.5	51.1	100.0	45.5	.0	39.6	42.9	.0	49.5	30.1
	TECNICO POST-SECUNDARIA	2.1	2.6	.6	.0	.0	.0	50.0	1.1	.0	.0	1.9	7.2
	PREPARATORIA O VOCACIONAL	22.3	22.8	22.0	12.8	.0	18.2	.0	22.4	14.3	25.0	22.9	28.9
	LICENCIATURA	10.5	16.8	6.3	2.1	.0	9.1	50.0	5.6	42.9	25.0	3.8	20.5
ESTADO CIVIL	POSGRADO	.4	.0	.0	.0	.0	.0	.0	1.1	.0	.0	.0	1.2
	CASADO	23.8	33.3	14.5	2.1	.0	18.2	.0	28.4	28.6	25.0	14.3	19.3
	SOLTERO	49.6	40.9	69.2	87.2	50.0	54.5	100.0	41.0	28.6	75.0	43.8	54.2
	DIVORCIADO	4.4	5.3	2.5	4.3	.0	3.0	.0	3.7	28.6	.0	5.7	4.8
	SEPARADO	7.6	7.9	5.7	.0	50.0	3.0	.0	7.5	14.3	.0	12.4	9.6
	VIUDO	.8	.7	.6	.0	.0	.0	.0	1.1	.0	.0	.0	2.4
	UNION LIBRE	13.8	11.9	7.5	6.4	.0	21.2	.0	18.3	.0	.0	23.8	9.6
SITUACION LABORAL	ESTUDIANTE	9.0	7.9	15.1	34.0	.0	.0	.0	2.6	.0	25.0	1.9	20.5
	DESEMPLEADO	21.7	17.2	19.5	31.9	.0	39.4	.0	23.9	14.3	25.0	33.3	9.6
	DESOCUPADO	4.0	1.7	6.3	6.4	.0	9.1	.0	4.5	.0	.0	5.7	2.4
	TRABAJO FIJO	27.2	32.7	14.5	12.8	50.0	15.2	100.0	28.4	57.1	50.0	17.1	48.2
	TRABAJO OCASIONAL	35.3	37.0	44.0	14.9	50.0	36.4	.0	38.1	14.3	.0	39.0	14.5
	AMA DE CASA	1.8	1.7	.6	.0	.0	.0	.0	1.5	14.3	.0	2.9	4.8
	JUBILADO	.9	2.0	.0	.0	.0	.0	.0	1.1	.0	.0	.0	.0
ACUDIO A ESTE CENTRO EN FORMA	VOLUNTARIO	45.2	44.2	27.0	38.3	50.0	48.5	100.0	51.5	28.6	50.0	41.9	69.9
	LO LLEVARON AMIGOS O FAMILIARES	36.2	37.0	37.1	40.4	.0	39.4	.0	35.1	71.4	50.0	40.0	25.3
	POR INDICACION LEGAL	14.3	13.2	32.7	12.8	50.0	3.0	.0	10.1	.0	.0	15.2	2.4
	POR INDICACION MEDICA	.7	.3	.6	.0	.0	.0	.0	1.1	.0	.0	1.0	1.2
	OTROS	3.6	5.3	2.5	8.5	.0	9.1	.0	2.2	.0	.0	1.9	1.2

Inhalables (adhesivos, aerosoles, anestésicos, solventes y gases, limpiadores y otros nitritos (amilo, butilo, isobutilo)).

Alucinogenos (LSD, DET, DMT, DOB, DOM, STP, PCP, mescalina, psilocibina, psilocina, belladona, mandrágora y datura).

Otros opiáceos (opio o morfina y derivados).

Cocaína y derivados (clorhidrato de cocaína, cocaína base (crack) y basuco).

Depresores del SNC (benzodiazepinas, barbitúricos, otros compuestos y flunitrazepam).

Otras drogas (antihistamínicos, metilfenidato y anfetamínicos, anorexígenos, anticolinérgicos/antiespasmódicos, antiparkinsonianos, antidepresivos, fenotiazinas, otros psicotrópicos (fenitoínas, valproico, iminoestilbenos) y refractyl ofteno).

Metanfetaminas (cristal).

Fuente: SISVEA - Centros de Tratamiento No Gubernamentales, 2008.



**SALUD**

**CENAVECE**  
 EPIDEMIOLOGIA

**Patrón de consumo de la población que acude a Centros de Tratamiento No Gubernamentales según Droga de Impacto, 2008**  
 Nayarit

CARACTERISTICAS		Droga de Impacto											
		GLOBAL	ALCOHOL	MARIGUANA	INHALABLES	ALUCINOGENOS	HEROINA	OTROS OPIACEOS	COCAINA Y DERIVADOS	DEPRESORES DEL SNC	OTRAS DROGAS	METANFETAMINAS	TABACO
		n=1013	n=303	n=159	n=47	n=2	n=33	n=2	n=268	n=7	n=4	n=105	n=83
FRECUENCIA ACTUAL	DIARIO	49.0	29.7	79.1	42.6	100.0	84.8	50.0	40.3	85.7	33.3	57.1	65.9
	2 - 3 VECES POR SEMANA	21.1	27.1	9.5	29.8	.0	6.1	50.0	22.8	.0	.0	23.8	15.9
	1 VEZ POR SEMANA	14.6	23.1	3.8	6.4	.0	3.0	.0	19.4	.0	.0	6.7	9.8
	1 A 3 VECES AL MES	11.9	14.9	6.3	6.4	.0	6.1	.0	15.3	.0	66.7	11.4	6.1
EDAD DE INICIO	1 A 11 VECES AL AÑO	3.5	5.3	1.3	14.9	.0	.0	.0	2.2	14.3	.0	1.0	2.4
	9 AÑOS O MENOS	3.1	2.0	5.7	6.4	.0	3.0	.0	3.0	.0	.0	3.8	.0
	10-14 AÑOS	36.0	29.4	42.1	59.6	50.0	54.5	.0	32.8	.0	50.0	49.5	24.1
	15-19 AÑOS	49.1	53.5	46.5	34.0	.0	33.3	100.0	47.0	57.1	50.0	41.0	68.7
	20-24 AÑOS	6.3	7.6	2.5	.0	50.0	9.1	.0	10.8	.0	.0	1.0	3.6
	25-29 AÑOS	3.0	4.3	2.5	.0	.0	.0	.0	2.2	14.3	.0	3.8	2.4
	30-34 AÑOS	1.5	2.0	.6	.0	.0	.0	.0	2.2	14.3	.0	1.0	.0
DROGA DE INICIO	35 AÑOS O MAS	1.1	1.3	.0	.0	.0	.0	.0	1.9	14.3	.0	.0	1.2
	ALCOHOL	39.6	59.4	20.8	12.8	50.0	30.3	50.0	37.7	14.3	50.0	31.4	39.8
	MARIGUANA	15.1	3.0	34.6	17.0	50.0	33.3	.0	17.9	.0	50.0	14.3	4.8
	INHALABLES	2.5	1.0	.6	29.8	.0	3.0	.0	1.5	.0	.0	1.9	.0
	ALUCINOGENOS	.1	.0	.0	.0	.0	.0	.0	.0	.0	.0	1.0	.0
	HEROINA	.2	.0	.0	.0	.0	6.1	.0	.0	.0	.0	.0	.0
	OTROS OPIACEOS	.0	.0	.0	.0	.0	.0	.0	.0	.0	.0	.0	.0
	COCAINA Y DERIVADOS	6.7	1.7	1.9	4.3	.0	12.1	.0	13.4	.0	.0	12.4	6.0
	DEPRESORES DEL SNC	.3	.0	.0	.0	.0	.0	.0	.0	42.9	.0	.0	.0
	OTRAS DROGAS	.1	.0	.0	.0	.0	.0	.0	.0	.0	.0	1.0	.0
	METANFETAMINAS	.9	.0	.6	.0	.0	.0	.0	.7	.0	.0	5.7	.0
	TABACO	34.6	35.0	41.5	36.2	.0	15.2	50.0	28.7	42.9	.0	32.4	49.4

Inhalables (adhesivos, aerosoles, anestésicos, solventes y gases, limpiadores y otros nitritos (amilo, butilo, isobutilo)).

Alucinogenos (LSD, DET, DMT, DOB, DOM, STP, PCP, mescalina, psilocibina, psilocina, belladona, mandrágora y datura).

Otros opiáceos (opio o morfina y derivados).

Cocaína y derivados (clorhidrato de cocaína, cocaína base (crack) y basuco).

Depresores del SNC (benzodiacepinas, barbitúricos, otros compuestos y flunitrazepam).

Otras drogas (antihistamínicos, metilfenidato y anfetamínicos, anorexígenos, anticolinérgicos/antiespasmodicos, antiparkinsonianos, antidepresivos, fenotiazinas, otros psicotrópicos (fenitoínas, valproico, iminoestilbenos) y refractyl ofeno).

Metanfetaminas (cristal).

Fuente: SISVEA -Centros de Tratamiento No Gubernamentales, 2008.



**SALUD**

**CENAVECE**  
 EPIDEMIOLOGIA

**Características sociodemográficas de pacientes que acuden a Centros de Tratamiento No Gubernamentales (ONG's) según Droga de Inicio, 2008**  
 Nayarit

CARACTERISTICAS		DROGA DE INICIO										
		GLOBAL	ALCOHOL	MARIGUANA	INHALABLES	ALUCINOGENOS	HEROINA	COCAINA Y DERIVADOS	DEPRESORES DEL SNC	OTRAS DROGAS	METANFETAMINAS	TABACO
		n=1013	n=401	n=153	n=25	n=1	n=2	n=68	n=3	n=1	n=9	n=350
SEXO	MASCULINO	86.5	84.0	94.1	100.0	100.0	100.0	82.4	33.3	100.0	88.9	86.0
	FEMENINO	13.5	16.0	5.9	.0	.0	.0	17.6	66.7	.0	11.1	14.0
EDAD	14 AÑOS O MENOS	2.9	2.7	2.6	16.0	.0	.0	.0	.0	.0	.0	2.9
	15-19 AÑOS	17.6	11.0	19.0	36.0	100.0	.0	10.3	.0	.0	11.1	24.9
	20-24 AÑOS	19.8	18.7	26.1	16.0	.0	100.0	17.6	.0	.0	55.6	18.0
	25-29 AÑOS	15.9	16.2	12.4	16.0	.0	.0	23.5	.0	100.0	33.3	15.1
	30-34 AÑOS	13.7	15.2	14.4	4.0	.0	.0	16.2	33.3	.0	.0	12.3
	35 AÑOS O MAS	30.1	36.2	25.5	12.0	.0	.0	32.4	66.7	.0	.0	26.9
ESCOLARIDAD	NO FUE A LA ESCUELA	2.2	2.7	1.3	4.0	.0	.0	4.4	.0	.0	.0	1.4
	PRIMARIA	22.8	20.9	26.8	40.0	.0	100.0	23.5	.0	.0	55.6	20.9
	TECNICO POST-PRIMARIA	.4	.2	.7	.0	100.0	.0	.0	.0	.0	.0	.3
	SECUNDARIA O PREVOCACIONAL	39.4	38.2	41.2	48.0	.0	.0	36.8	33.3	.0	22.2	40.9
	TECNICO POST-SECUNDARIA	2.1	3.0	.7	.0	.0	.0	.0	.0	.0	11.1	2.0
	PREPARATORIA O VOCACIONAL	22.3	20.0	24.2	4.0	.0	.0	25.0	.0	.0	11.1	25.7
ESTADO CIVIL	LICENCIATURA	10.5	14.5	5.2	4.0	.0	.0	8.8	66.7	100.0	.0	8.6
	POSGRADO	.4	.5	.0	.0	.0	.0	1.5	.0	.0	.0	.3
	SOLTERO	49.6	44.4	62.7	80.0	100.0	100.0	41.2	66.7	100.0	55.6	48.3
	CASADO	23.8	30.7	11.8	4.0	.0	.0	27.9	.0	.0	11.1	22.6
	DIVORCIADO	4.4	5.5	3.3	8.0	.0	.0	2.9	33.3	.0	11.1	3.4
	SEPARADO	7.6	5.5	8.5	.0	.0	.0	8.8	.0	.0	11.1	10.0
EDAD DE INICIO	VIUDO	.8	1.0	1.3	.0	.0	.0	.0	.0	.0	.0	.6
	UNION LIBRE	13.8	13.0	12.4	8.0	.0	.0	19.1	.0	.0	11.1	15.1
	9 AÑOS O MENOS	3.1	2.5	3.3	4.0	.0	50.0	1.5	.0	.0	.0	3.7
	10-14 AÑOS	36.0	29.7	51.0	60.0	.0	.0	16.2	.0	.0	33.3	39.7
	15-19 AÑOS	49.1	55.6	39.9	36.0	100.0	.0	39.7	.0	100.0	33.3	49.1
	20-24 AÑOS	6.3	6.5	5.2	.0	.0	50.0	19.1	.0	.0	11.1	4.3
FRECUENCIA DE INICIO	25-29 AÑOS	3.0	3.0	.7	.0	.0	.0	8.8	33.3	.0	22.2	2.3
	30-34 AÑOS	1.5	1.5	.0	.0	.0	.0	8.8	33.3	.0	.0	.6
	35 AÑOS O MAS	1.1	1.2	.0	.0	.0	.0	5.9	33.3	.0	.0	.3
	DIARIO	51.7	25.7	64.1	44.0	100.0	100.0	30.9	100.0	.0	88.9	79.1
	2 - 3 VECES POR SEMANA	14.2	20.2	13.7	16.0	.0	.0	16.2	.0	.0	11.1	7.4
	1 VEZ POR SEMANA	16.7	30.2	9.8	8.0	.0	.0	27.9	.0	.0	.0	3.4
1 A 3 VECES AL MES	10.7	17.5	5.2	12.0	.0	.0	17.6	.0	100.0	.0	4.0	
	6.7	6.5	7.2	20.0	.0	.0	7.4	.0	.0	.0	6.0	

Inhalables (adhesivos, aerosoles, anestésicos, solventes y gases, limpiadores y otros nitratos (amilo, butilo, isobutilo)).

Alucinogenos (LSD, DET, DMT, DOB, DOM, STP, PCP, mescalina, psilocibina, psilocina, belladona, mandrágora y datura).

Otros opiáceos (opio o morfina y derivados).

Cocaína y derivados (clorhidrato de cocaína, cocaína base (crack) y basuco).

Depresores del SNC (benzodiacepinas, barbitúricos, otros compuestos y flunitrazepam).

Otras drogas (antihistamínicos, metilfenidato y anfetamínicos, anorexígenos, anticolinérgicos/antiespasmódicos, antiparkinsonianos, antidepresivos, fenotiazinas, otros psicotrópicos (fenitoínas, valproico, iminoestilbenos) y refractil ofeno).

Metanfetaminas (cristal).

Fuente: SISVEA -Centros de Tratamiento No Gubernamentales, 2008.

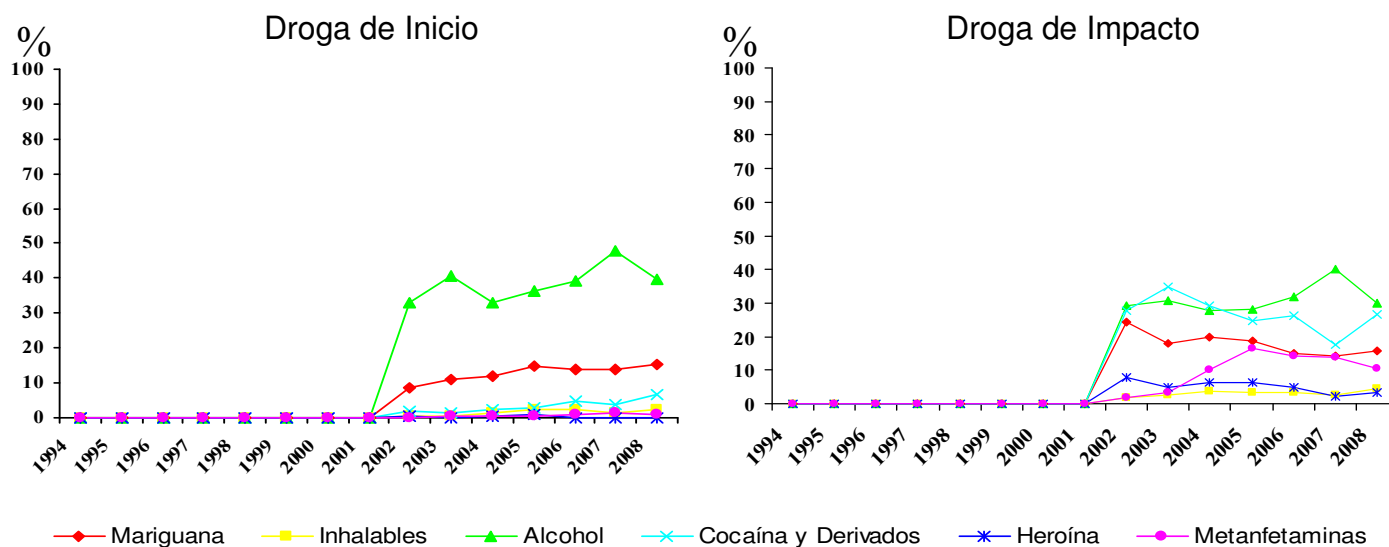


SALUD

CENAVECE  
EPIDEMIOLOGIA

Comparación entre la droga de inicio y la droga de impacto reportada por los pacientes que acuden a los Centros de Tratamiento No Gubernamentales (ONG's) 1994 - 2008

### Nayarit



—♦— Marihuana    —■— Inhalables    —▲— Alcohol    —×— Cocaína y Derivados    —\*— Heroína    —●— Metanfetaminas

Inhalables (adhesivos, aerosoles, anestésicos, solventes y gases, limpiadores y otros nitritos (amilo, butilo, isobutilo)).

Cocaína y derivados (clorhidrato de cocaína, cocaína base (crack) y basuco).

Metanfetaminas (cristal).

Fuente: SISVEA -Centros de Tratamiento No Gubernamentales, 1994-2008.



SALUD

CENAVECE  
EPIDEMIOLOGIA

# Sistema de Vigilancia Epidemiológica de las Adicciones



***CONSEJO TUTELAR DE MENORES***





**SALUD**

**CENAVECE**  
EPIDEMIOLOGIA

**Características sociales y tipo de infracción cometida por los menores infractores usuarios de drogas 2008**  
Nayarit

CARACTERISTICAS		GLOBAL	MARIGUANA	INHALABLES	ALCOHOL	COCAINA Y DERIVADOS	HEROINA	TABACO	METANFETAMINAS	
		n=60	n=34	n=5	n=6	n=16	n=1	n=37	n=2	
SEXO	MASCULINO	96.7	97.1	100.0	100.0	93.8	100.0	97.3	100.0	
	FEMENINO	3.3	2.9	.0	.0	6.3	.0	2.7	.0	
EDAD	5 - 9 AÑOS	.0	.0	.0	.0	.0	.0	.0	.0	
	10 - 14 AÑOS	20.0	32.4	40.0	16.7	18.8	.0	10.8	50.0	
	15 - 18 AÑOS	80.0	67.6	60.0	83.3	81.3	100.0	89.2	50.0	
ESCOLARIDAD	PRIMARIA	68.3	73.5	60.0	83.3	81.3	.0	78.4	100.0	
	SECUNDARIA	28.3	23.5	40.0	.0	18.8	100.0	18.9	.0	
	PREPA	1.7	.0	.0	16.7	.0	.0	2.7	.0	
	LICENCIATURA O POSGRADO	.0	.0	.0	.0	.0	.0	.0	.0	
OCUPACION	NO ESTUDIO	1.7	2.9	.0	.0	.0	.0	.0	.0	
	ESTUDIANTE	10.0	8.8	40.0	.0	12.5	.0	8.1	50.0	
	EMPLEADO	6.7	2.9	.0	16.7	12.5	.0	5.4	.0	
	SUBEMPLEADO	61.7	67.6	40.0	50.0	68.8	.0	62.2	50.0	
USA TATUAJES	HOGAR	.0	.0	.0	.0	.0	.0	.0	.0	
	NINGUNA	21.7	20.6	20.0	33.3	6.3	100.0	24.3	.0	
	SI	32.2	41.2	25.0	20.0	26.7	100.0	25.0	50.0	
HA PERTENECIDO A UNA BANDA	NO	67.8	58.8	75.0	80.0	73.3	.0	75.0	50.0	
	SI	15.0	20.6	20.0	.0	18.8	100.0	13.5	.0	
INFRACCION BAJO INTOXICACION	NO	85.0	79.4	80.0	100.0	81.3	.0	86.5	100.0	
	SI	25.4	29.4	80.0	33.3	37.5	100.0	22.2	.0	
TIPO DE INFRACCION	NO	74.6	70.6	20.0	66.7	62.5	.0	77.8	100.0	
	ROBO	78.3	76.5	20.0	66.7	75.0	100.0	75.7	100.0	
	VIOLACION	.0	.0	.0	.0	.0	.0	.0	.0	
	HOMICIDIO	3.3	2.9	20.0	16.7	.0	.0	2.7	.0	
	LESIONES A TERCEROS	3.3	5.9	.0	.0	.0	.0	5.4	.0	
	DAÑOS EN PROPIEDAD AJENA	3.3	2.9	.0	.0	6.3	.0	5.4	.0	
	SECUESTRO	.0	.0	.0	.0	.0	.0	.0	.0	
	DELITOS CONTRA LA SALUD	3.3	5.9	20.0	.0	.0	.0	.0	.0	
	CONSUMO DE DROGAS	.0	.0	.0	.0	.0	.0	.0	.0	
	PORTACION DE ARMA	.0	.0	.0	.0	.0	.0	.0	.0	
	OTROS	10.0	8.8	40.0	16.7	18.8	.0	10.8	.0	
	LUGAR DE LA INFRACCION	VIA PUBLICA	56.7	61.8	40.0	50.0	50.0	.0	67.6	50.0
		HOGAR	8.3	8.8	.0	.0	12.5	100.0	2.7	50.0
TRABAJO		.0	.0	.0	.0	.0	.0	.0	.0	
ESCUELA		.0	.0	.0	.0	.0	.0	.0	.0	
AEREOPUERTO INTERNACIONAL (ADUANA)		.0	.0	.0	.0	.0	.0	.0	.0	
LUGAR DE RECREO		1.7	.0	.0	.0	.0	.0	.0	.0	
OTRO	33.3	29.4	60.0	50.0	37.5	.0	29.7	.0		

Fuente: SISVEA, Consejo Tutelar de Menores, 2008



**SALUD**

CENAVECE  
EPIDEMIOLOGIA

# Sistema de Vigilancia Epidemiológica de las Adicciones



***CENTROS DE INTEGRACION JUVENIL***



SALUD

CENAVECE  
EPIDEMIOLOGIA

Perfil Sociodemográfico de la Población que acudió a Centros de Integración Juvenil según Droga de Inicio, 2008

CARACTERISTICAS		DROGA DE INICIO											
		GLOBAL	TABACO	ALCOHOL	MARIGUANA	COCAÍNA	INHALABLES	ESTIMULANTES	DE DISEÑO	ALUCINOGENAS	DEPRESORES	OPIACEOS	OTRAS
		N=5	n=3	n=2	n=0	n=0	n=0	n=0	n=0	n=0	n=0	n=0	n=0
SEXO	MASCULINO	100.0	100.0	100.0		.0	.0	.0	.0	.0	.0	.0	.0
	FEMENINO	.0	.0	.0	.0	.0	.0	.0	.0	.0	.0	.0	.0
EDAD ACTUAL	9 Ó MENOS	.0	.0	.0	.0	.0	.0	.0	.0	.0	.0	.0	.0
	10-14	.0	.0	.0	.0	.0	.0	.0	.0	.0	.0	.0	.0
	15-19	.0	.0	.0	.0	.0	.0	.0	.0	.0	.0	.0	.0
	20-24	20.0	33.3	.0	.0	.0	.0	.0	.0	.0	.0	.0	.0
	25-29	.0	.0	.0	.0	.0	.0	.0	.0	.0	.0	.0	.0
	30-34	40.0	.0	100.0	.0	.0	.0	.0	.0	.0	.0	.0	.0
ESTADO CIVIL	35 Y MAS	40.0	66.7	.0	.0	.0	.0	.0	.0	.0	.0	.0	.0
	SOLTERO	.0	.0	.0	.0	.0	.0	.0	.0	.0	.0	.0	.0
	CASADO	40.0	33.3	50.0	.0	.0	.0	.0	.0	.0	.0	.0	.0
	U. LIBRE	.0	.0	.0	.0	.0	.0	.0	.0	.0	.0	.0	.0
	SEPARADO	40.0	33.3	50.0	.0	.0	.0	.0	.0	.0	.0	.0	.0
	DIVORCIADO	.0	.0	.0	.0	.0	.0	.0	.0	.0	.0	.0	.0
ESCOLARIDAD	VIUDO	.0	.0	.0	.0	.0	.0	.0	.0	.0	.0	.0	.0
	NO ESPECIFICA	20.0	33.3	.0	.0	.0	.0	.0	.0	.0	.0	.0	.0
	SIN ESTUDIOS NO SABE LEER NI ESCRIBIR	.0	.0	.0	.0	.0	.0	.0	.0	.0	.0	.0	.0
	SIN ESTUDIOS SABE LEER Y ESCRIBIR	.0	.0	.0	.0	.0	.0	.0	.0	.0	.0	.0	.0
	PRIMARIA	40.0	33.3	50.0	.0	.0	.0	.0	.0	.0	.0	.0	.0
	SECUNDARIA	40.0	33.3	50.0	.0	.0	.0	.0	.0	.0	.0	.0	.0
OCUPACION	TECNICO O COMERCIAL	.0	.0	.0	.0	.0	.0	.0	.0	.0	.0	.0	.0
	BACHILLERATO	.0	.0	.0	.0	.0	.0	.0	.0	.0	.0	.0	.0
	LICENCIATURA	20.0	33.3	.0	.0	.0	.0	.0	.0	.0	.0	.0	.0
	POSGRADO	.0	.0	.0	.0	.0	.0	.0	.0	.0	.0	.0	.0
	ESTUDIANTE	20.0	33.3	.0	.0	.0	.0	.0	.0	.0	.0	.0	.0
	ESTUDIA Y TRABAJA	.0	.0	.0	.0	.0	.0	.0	.0	.0	.0	.0	.0
NIVEL SOCIOECONOMICO	LABORAL ESTABLE	20.0	33.3	.0	.0	.0	.0	.0	.0	.0	.0	.0	.0
	LABORAL INESTABLE	20.0	.0	50.0	.0	.0	.0	.0	.0	.0	.0	.0	.0
	DESEMPLEADO	20.0	33.3	.0	.0	.0	.0	.0	.0	.0	.0	.0	.0
	DESOCUPADO	20.0	.0	50.0	.0	.0	.0	.0	.0	.0	.0	.0	.0
	HOGAR	.0	.0	.0	.0	.0	.0	.0	.0	.0	.0	.0	.0
	PENSIONADO	.0	.0	.0	.0	.0	.0	.0	.0	.0	.0	.0	.0
NIVEL SOCIOECONOMICO	ALTO	.0	.0	.0	.0	.0	.0	.0	.0	.0	.0	.0	.0
	MEDIO ALTO	25.0	33.3	.0	.0	.0	.0	.0	.0	.0	.0	.0	.0
	MEDIO BAJO	.0	.0	.0	.0	.0	.0	.0	.0	.0	.0	.0	.0
	BAJO	75.0	66.7	100.0	.0	.0	.0	.0	.0	.0	.0	.0	.0
	POBREZA EXTREMA	.0	.0	.0	.0	.0	.0	.0	.0	.0	.0	.0	.0

Nota: El número total es mayor a la suma por tipo de droga, debido a la falta de registro.

Fuente: SISVEA -Centros de Integración Juvenil, 2008.



**SALUD**

**CENAVECE**  
EPIDEMIOLOGIA

Perfil Sociodemográfico de la Población que acudió a Centros de Integración Juvenil según Droga de Impacto, 2008

CARACTERISTICAS		DROGA DE IMPACTO											
		GLOBAL N=5	TABACO n=0	ALCOHOL n=1	MARIJUANA n=1	COCAÍNA n=2	INHALABLES n=0	ESTIMULANTES n=0	DE DISEÑO n=0	ALUCINOGENAS n=0	DEPRESORES n=0	OPIACEOS n=1	OTRAS n=0
SEXO	MASCULINO	100.0	.0	100.0	100.0	100.0	.0	.0	.0	.0	.0	100.0	.0
	FEMENINO	.0	.0	.0	.0	.0	.0	.0	.0	.0	.0	.0	.0
EDAD ACTUAL	9 Ó MENOS	.0	.0	.0	.0	.0	.0	.0	.0	.0	.0	.0	.0
	10-14	.0	.0	.0	.0	.0	.0	.0	.0	.0	.0	.0	.0
	15-19	.0	.0	.0	.0	.0	.0	.0	.0	.0	.0	.0	.0
	20-24	20.0	.0	.0	.0	.0	.0	.0	.0	.0	.0	100.0	.0
	25-29	.0	.0	.0	.0	.0	.0	.0	.0	.0	.0	.0	.0
	30-34	40.0	.0	.0	100.0	50.0	.0	.0	.0	.0	.0	.0	.0
	35 Y MAS	40.0	.0	100.0	.0	50.0	.0	.0	.0	.0	.0	.0	.0
ESTADO CIVIL	SOLTERO	.0	.0	.0	.0	.0	.0	.0	.0	.0	.0	.0	.0
	CASADO	40.0	.0	.0	100.0	50.0	.0	.0	.0	.0	.0	.0	.0
	U. LIBRE	.0	.0	.0	.0	.0	.0	.0	.0	.0	.0	.0	.0
	SEPARADO	40.0	.0	100.0	.0	50.0	.0	.0	.0	.0	.0	.0	.0
	DIVORCIADO	.0	.0	.0	.0	.0	.0	.0	.0	.0	.0	.0	.0
	VIUDO	.0	.0	.0	.0	.0	.0	.0	.0	.0	.0	.0	.0
	NO ESPECIFICA	20.0	.0	.0	.0	.0	.0	.0	.0	.0	.0	100.0	.0
ESCOLARIDAD	SIN ESTUDIOS NO SABE LEER NI ESCRIBIR	.0	.0	.0	.0	.0	.0	.0	.0	.0	.0	.0	.0
	SIN ESTUDIOS SABE LEER Y ESCRIBIR	.0	.0	.0	.0	.0	.0	.0	.0	.0	.0	.0	.0
	PRIMARIA	40.0	.0	100.0	100.0	.0	.0	.0	.0	.0	.0	.0	.0
	SECUNDARIA	40.0	.0	.0	.0	100.0	.0	.0	.0	.0	.0	.0	.0
	TECNICO O COMERCIAL	.0	.0	.0	.0	.0	.0	.0	.0	.0	.0	.0	.0
	BACHILLERATO	.0	.0	.0	.0	.0	.0	.0	.0	.0	.0	.0	.0
	LICENCIATURA	20.0	.0	.0	.0	.0	.0	.0	.0	.0	.0	100.0	.0
OCUPACION	POSGRADO	.0	.0	.0	.0	.0	.0	.0	.0	.0	.0	.0	.0
	ESTUDIANTE	20.0	.0	.0	.0	.0	.0	.0	.0	.0	.0	100.0	.0
	ESTUDIA Y TRABAJA	.0	.0	.0	.0	.0	.0	.0	.0	.0	.0	.0	.0
	LABORAL ESTABLE	20.0	.0	.0	.0	50.0	.0	.0	.0	.0	.0	.0	.0
	LABORAL INESTABLE	20.0	.0	.0	100.0	.0	.0	.0	.0	.0	.0	.0	.0
	DESEMPLEADO	20.0	.0	100.0	.0	.0	.0	.0	.0	.0	.0	.0	.0
	DESOCUPADO	20.0	.0	.0	.0	50.0	.0	.0	.0	.0	.0	.0	.0
NIVEL SOCIOECONOMICO	HOGAR	.0	.0	.0	.0	.0	.0	.0	.0	.0	.0	.0	.0
	PENSIONADO	.0	.0	.0	.0	.0	.0	.0	.0	.0	.0	.0	.0
	ALTO	.0	.0	.0	.0	.0	.0	.0	.0	.0	.0	.0	.0
	MEDIO ALTO	25.0	.0	.0	.0	.0	.0	.0	.0	.0	.0	100.0	.0
MEDIO BAJO	.0	.0	.0	.0	.0	.0	.0	.0	.0	.0	.0	.0	
BAJO	75.0	.0	100.0	100.0	100.0	.0	.0	.0	.0	.0	.0	.0	
POBREZA EXTREMA	.0	.0	.0	.0	.0	.0	.0	.0	.0	.0	.0	.0	

Nota: El número total es mayor a la suma por tipo de droga, debido a la falta de registro.  
Fuente: SISVEA -Centros de Integración Juvenil, 2008.



SALUD

CENAVECE  
EPIDEMIOLOGIA

# Sistema de Vigilancia Epidemiológica de las Adicciones



***INFORME 2008***

***NUEVO LEON***



SALUD

CENAVECE  
EPIDEMIOLOGIA

# Sistema de Vigilancia Epidemiológica de las Adicciones



***CENTROS DE TRATAMIENTO***



**SALUD**

**CENAVECE**  
EPIDEMIOLOGIA

**Perfil sociodemográfico de la población que acude a los Centros de Tratamiento No Gubernamentales según Droga de Impacto, 2008**  
Nuevo León

CARACTERISTICAS		Droga de Impacto											
		GLOBAL	ALCOHOL	MARIGUANA	INHALABLES	ALUCIN OGENOS	HEROINA	OTROS OPIACEOS	COCAINA Y DERIVADOS	DEPRESORES DEL SNC	OTRAS DROGAS	METANFETAMINAS	TABACO
		n=955	n=169	n=126	n=71	n=5	n=6	n=1	n=537	n=9	n=4	n=25	n=2
SEXO	MASCULINO	93.0	90.5	88.9	95.8	100.0	100.0	100.0	94.0	100.0	100.0	92.0	100.0
	FEMENINO	7.0	9.5	11.1	4.2	.0	.0	.0	6.0	.0	.0	8.0	.0
EDAD	14 AÑOS O MENOS	1.8	.6	1.6	12.7	.0	.0	.0	.9	.0	.0	.0	.0
	15-19 AÑOS	25.1	8.3	51.6	53.5	40.0	16.7	.0	19.9	33.3	25.0	32.0	50.0
	20-24 AÑOS	23.4	8.9	23.0	19.7	40.0	33.3	.0	27.7	44.4	.0	28.0	50.0
	25-29 AÑOS	15.9	13.6	10.3	2.8	.0	33.3	.0	19.6	11.1	50.0	16.0	.0
	30-34 AÑOS	13.1	17.8	4.0	7.0	.0	.0	.0	15.1	.0	25.0	12.0	.0
	35 AÑOS O MAS	20.7	50.9	9.5	4.2	20.0	16.7	100.0	16.8	11.1	.0	12.0	.0
ESCOLARIDAD	NO FUE A LA ESCUELA	1.2	1.2	.0	1.4	.0	.0	.0	1.5	.0	.0	.0	.0
	PRIMARIA	12.6	19.5	7.9	26.8	.0	.0	.0	9.9	.0	25.0	12.0	50.0
	TECNICO POST-PRIMARIA	1.3	2.4	.8	1.4	.0	.0	.0	1.1	.0	.0	.0	.0
	SECUNDARIA O PREVOCACIONAL	42.9	29.0	44.4	66.2	40.0	50.0	.0	43.9	33.3	50.0	48.0	.0
	TECNICO POST-SECUNDARIA	3.5	4.7	3.2	.0	.0	.0	100.0	3.5	.0	.0	4.0	.0
	PREPARATORIA O VOCACIONAL	22.6	17.2	29.4	4.2	.0	33.3	.0	25.0	44.4	.0	28.0	.0
	LICENCIATURA	15.1	24.3	14.3	.0	40.0	16.7	.0	14.2	22.2	25.0	8.0	50.0
ESTADO CIVIL	POSGRADO	.9	1.8	.0	.0	20.0	.0	.0	.9	.0	.0	.0	.0
	CASADO	24.0	43.2	6.3	.0	20.0	.0	.0	25.7	.0	100.0	20.0	.0
	SOLTERO	57.4	34.9	84.1	88.7	60.0	33.3	100.0	53.3	100.0	.0	68.0	100.0
	DIVORCIADO	4.8	6.5	.0	.0	.0	16.7	.0	6.3	.0	.0	.0	.0
	SEPARADO	5.8	7.1	6.3	5.6	.0	16.7	.0	5.4	.0	.0	4.0	.0
	VIUDO	.4	1.8	.0	.0	.0	.0	.0	.2	.0	.0	.0	.0
	UNION LIBRE	7.6	6.5	3.2	5.6	20.0	33.3	.0	9.1	.0	.0	8.0	.0
SITUACION LABORAL	ESTUDIANTE	13.1	4.1	37.3	12.9	20.0	.0	.0	9.7	44.4	.0	16.0	50.0
	DESEMPLEADO	16.2	13.0	15.1	20.0	.0	33.3	100.0	16.7	11.1	25.0	20.0	.0
	DESOCUPADO	17.6	10.7	15.9	27.1	40.0	.0	.0	18.4	22.2	.0	32.0	.0
	TRABAJO FIJO	35.3	49.7	16.7	18.6	40.0	16.7	.0	38.0	11.1	50.0	32.0	50.0
	TRABAJO OCASIONAL	16.1	17.8	14.3	21.4	.0	50.0	.0	16.1	.0	25.0	.0	.0
	AMA DE CASA	.9	1.8	.8	.0	.0	.0	.0	.9	.0	.0	.0	.0
	JUBILADO	.7	3.0	.0	.0	.0	.0	.0	.2	11.1	.0	.0	.0
ACUDIO A ESTE CENTRO EN FORMA	VOLUNTARIO	54.7	52.1	51.6	25.4	20.0	66.7	100.0	61.1	33.3	.0	56.0	.0
	LO LLEVARON AMIGOS O FAMILIARES	41.7	46.2	42.9	70.4	80.0	33.3	.0	35.9	44.4	100.0	28.0	100.0
	POR INDICACION LEGAL	2.2	.6	2.4	1.4	.0	.0	.0	2.2	11.1	.0	12.0	.0
	POR INDICACION MEDICA	.8	1.2	.8	2.8	.0	.0	.0	.4	11.1	.0	.0	.0
	OTROS	.6	.0	2.4	.0	.0	.0	.0	.4	.0	.0	4.0	.0

Inhalables (adhesivos, aerosoles, anestésicos, solventes y gases, limpiadores y otros nitritos (amilo, butilo, isobutilo)).

Alucinogenos (LSD, DET, DMT, DOB, DOM, STP, PCP, mescalina, psilocibina, psilocina, belladona, mandrágora y datura).

Otros opiáceos (opio o morfina y derivados).

Cocaína y derivados (clorhidrato de cocaína, cocaína base (crack) y basuco).

Depresores del SNC (benzodicepinas, barbitúricos, otros compuestos y flunitrazepam).

Otras drogas (antihistamínicos, metilfenidato y anfetamínicos, anorexígenos, anticolinérgicos/antiespasmódicos, antiparkinsonianos, antidepresivos, fenotiazinas, otros psicotrópicos (fenitoínas, valproico, iminoestilbenos) y refractyl ofeno).

Metanfetaminas (cristal).

Fuente: SISVEA -Centros de Tratamiento No Gubernamentales, 2008.



**SALUD**

**CENAVECE**  
EPIDEMIOLOGIA

**Patrón de consumo de la población que acude a Centros de Tratamiento No Gubernamentales según Droga de Impacto, 2008  
Nuevo León**

CARACTERISTICAS		Droga de Impacto											
		GLOBAL	ALCOHOL	MARIGUANA	INHALABLES	ALUCINOGENOS	HEROINA	OTROS OPIACEOS	COCAINA Y DERIVADOS	DEPRESORES DEL SNC	OTRAS DROGAS	METANFETAMINAS	TABACO
		n=955	n=169	n=126	n=71	n=5	n=6	n=1	n=537	n=9	n=4	n=25	n=2
FRECUENCIA ACTUAL	DIARIO	73.8	68.0	79.4	81.7	20.0	83.3	100.0	73.4	66.7	100.0	76.0	100.0
	2 - 3 VECES POR SEMANA	16.1	21.9	13.5	8.5	80.0	16.7	.0	15.3	33.3	.0	16.0	.0
	1 VEZ POR SEMANA	7.4	8.9	3.2	7.0	.0	.0	.0	8.4	.0	.0	8.0	.0
	1 A 3 VECES AL MES	2.2	1.2	3.2	1.4	.0	.0	.0	2.6	.0	.0	.0	.0
EDAD DE INICIO	1 A 11 VECES AL AÑO	.4	.0	.8	1.4	.0	.0	.0	.4	.0	.0	.0	.0
	9 AÑOS O MENOS	2.2	.6	2.4	4.3	.0	16.7	.0	2.0	11.1	.0	4.0	.0
	10-14 AÑOS	52.2	32.0	63.5	68.6	80.0	50.0	100.0	52.5	66.7	75.0	68.0	.0
	15-19 AÑOS	39.0	57.4	32.5	24.3	.0	33.3	.0	37.8	22.2	25.0	28.0	100.0
	20-24 AÑOS	4.3	5.3	.8	2.9	.0	.0	.0	5.4	.0	.0	.0	.0
	25-29 AÑOS	1.2	3.0	.0	.0	20.0	.0	.0	.9	.0	.0	.0	.0
	30-34 AÑOS	.5	.6	.8	.0	.0	.0	.0	.6	.0	.0	.0	.0
DROGA DE INICIO	35 AÑOS O MAS	.6	1.2	.0	.0	.0	.0	.0	.7	.0	.0	.0	.0
	ALCOHOL	35.1	68.6	30.2	14.1	.0	33.3	.0	28.5	44.4	75.0	36.0	.0
	MARIGUANA	18.5	3.0	24.6	16.9	40.0	66.7	.0	21.0	33.3	25.0	24.0	.0
	INHALABLES	9.2	1.2	5.6	39.4	.0	.0	.0	9.1	.0	.0	8.0	.0
	ALUCINOGENOS	.1	.0	.0	.0	.0	.0	.0	.2	.0	.0	.0	.0
	HEROINA	.0	.0	.0	.0	.0	.0	.0	.0	.0	.0	.0	.0
	OTROS OPIACEOS	.0	.0	.0	.0	.0	.0	.0	.0	.0	.0	.0	.0
	COCAINA Y DERIVADOS	5.3	1.8	.8	4.2	.0	.0	.0	8.2	.0	.0	.0	.0
	DEPRESORES DEL SNC	.4	.0	.0	.0	.0	.0	.0	.6	11.1	.0	.0	.0
	OTRAS DROGAS	.2	.0	.0	.0	.0	.0	.0	.4	.0	.0	.0	.0
	METANFETAMINAS	.2	.0	.0	1.4	.0	.0	.0	.2	.0	.0	.0	.0
	TABACO	30.9	25.4	38.9	23.9	60.0	.0	100.0	31.8	11.1	.0	32.0	100.0

Inhalables (adhesivos, aerosoles, anestésicos, solventes y gases, limpiadores y otros nitritos (amilo, butilo, isobutilo)).

Alucinogenos (LSD, DET, DMT, DOB, DOM, STP, PCP, mescalina, psilocibina, psilocina, belladona, mandrágora y datura).

Otros opiaceos (opio o morfina y derivados).

Cocaína y derivados (clorhidrato de cocaína, cocaína base (crack) y basuco).

Depresores del SNC (benzodiazepinas, barbitúricos, otros compuestos y flunitrazepam).

Otras drogas (antihistamínicos, metilfenidato y anfetamínicos, anorexígenos, anticolinérgicos/antiespasmódicos, antiparkinsonianos, antidepressivos, fenotiazinas, otros psicotrópicos (fenitoínas, valproico, iminoestilbenos) y refractyl ofteno).

Metanfetaminas (cristal).

Fuente: SISVEA -Centros de Tratamiento No Gubernamentales, 2008.





SALUD

CENAVECE  
EPIDEMIOLOGIA

Características sociodemográficas de pacientes que acuden a Centros de Tratamiento No Gubernamentales (ONG's) según Droga de Inicio, 2008  
Nuevo León

CARACTERISTICAS		DROGA DE INICIO									
		GLOBAL	ALCOHOL	MARIGUANA	INHALABLES	ALUCINOGENOS	COCAINA Y DERIVADOS	DEPRESORES DEL SNC	OTRAS DROGAS	METANFETAMINAS	TABACO
		n=955	n=335	n=177	n=88	n=1	n=51	n=4	n=2	n=2	n=295
SEXO	MASCULINO	93.0	93.1	98.3	97.7	100.0	90.2	100.0	100.0	100.0	88.5
	FEMENINO	7.0	6.9	1.7	2.3	.0	9.8	.0	.0	.0	11.5
EDAD	14 AÑOS O MENOS	1.8	.9	1.1	9.1	.0	3.9	.0	.0	.0	.7
	15-19 AÑOS	25.1	18.5	30.5	37.5	.0	17.6	.0	.0	50.0	27.5
	20-24 AÑOS	23.4	18.8	30.5	26.1	.0	25.5	25.0	50.0	50.0	22.7
	25-29 AÑOS	15.9	14.3	20.9	10.2	.0	11.8	25.0	50.0	.0	16.9
	30-34 AÑOS	13.1	15.2	10.2	10.2	.0	23.5	.0	.0	.0	11.9
	35 AÑOS O MAS	20.7	32.2	6.8	6.8	100.0	17.6	50.0	.0	.0	20.3
ESCOLARIDAD	NO FUE A LA ESCUELA	1.2	.6	1.1	3.4	.0	2.0	.0	.0	.0	1.0
	PRIMARIA	12.6	14.9	11.3	29.5	100.0	11.8	.0	.0	50.0	5.4
	TECNICO POST-PRIMARIA	1.3	1.5	1.7	2.3	.0	.0	25.0	.0	.0	.3
	SECUNDARIA O PREVOCACIONAL	42.9	32.8	59.9	52.3	.0	51.0	25.0	100.0	50.0	40.0
	TECNICO POST-SECUNDARIA	3.5	5.1	2.8	1.1	.0	2.0	.0	.0	.0	3.1
	PREPARATORIA O VOCACIONAL	22.6	25.7	18.1	9.1	.0	21.6	25.0	.0	.0	26.4
ESTADO CIVIL	LICENCIATURA	15.1	18.2	5.1	2.3	.0	9.8	25.0	.0	.0	22.4
	POSGRADO	.9	1.2	.0	.0	.0	2.0	.0	.0	.0	1.4
	SOLTERO	57.4	49.0	66.1	75.0	.0	47.1	50.0	.0	100.0	58.6
	CASADO	24.0	31.6	14.7	6.8	.0	31.4	25.0	50.0	.0	24.7
	DIVORCIADO	4.8	6.6	1.7	1.1	100.0	9.8	25.0	.0	.0	4.4
	SEPARADO	5.8	4.8	7.9	4.5	.0	5.9	.0	.0	.0	6.1
EDAD DE INICIO	VIUDO	.4	.3	.0	.0	.0	2.0	.0	.0	.0	.7
	UNION LIBRE	7.6	7.8	9.6	12.5	.0	3.9	.0	50.0	.0	5.4
	9 AÑOS O MENOS	2.2	1.5	4.0	5.7	100.0	.0	.0	.0	.0	1.0
	10-14 AÑOS	52.2	40.9	54.2	73.6	.0	21.6	25.0	50.0	50.0	63.4
	15-19 AÑOS	39.0	49.6	39.0	18.4	.0	29.4	50.0	50.0	50.0	34.6
	20-24 AÑOS	4.3	4.8	2.8	1.1	.0	35.3	.0	.0	.0	.3
FRECUENCIA DE INICIO	25-29 AÑOS	1.2	2.1	.0	.0	.0	3.9	.0	.0	.0	.7
	30-34 AÑOS	.5	.6	.0	1.1	.0	2.0	25.0	.0	.0	.0
	35 AÑOS O MAS	.6	.6	.0	.0	.0	7.8	.0	.0	.0	.0
	DIARIO	63.7	40.6	72.3	68.2	.0	39.2	50.0	50.0	.0	88.8
	2 - 3 VECES POR SEMANA	13.3	22.7	9.0	9.1	.0	15.7	25.0	50.0	.0	5.8
	1 VEZ POR SEMANA	14.2	23.9	10.7	9.1	.0	37.3	.0	.0	100.0	2.4
FRECUENCIA DE INICIO	1 A 3 VECES AL MES	6.1	9.3	5.1	10.2	.0	3.9	.0	.0	.0	2.4
	1 A 11 VECES AL AÑO	2.7	3.6	2.8	3.4	100.0	3.9	25.0	.0	.0	.7

Inhalables (adhesivos, aerosoles, anestésicos, solventes y gases, limpiadores y otros nitritos (amilo, butilo, isobutilo)).

Alucinogenos (LSD, DET, DMT, DOB, DOM, STP, PCP, mescalina, psicocibina, psicocina, belladona, mandrágora y datura).

Otros opiáceos (opio o morfina y derivados).

Cocaína y derivados (clorhidrato de cocaína, cocaína base (crack) y basuco).

Depresores del SNC (benzodiazepinas, barbitúricos, otros compuestos y flunitrazepam).

Otras drogas (antihistamínicos, metilfenidato y anfetamínicos, anorexígenos, anticolinérgicos/antiespasmódicos, antiparkinsonianos, antidepresivos, fenotiazinas, otros psicotrópicos (fenitoínas, valproico, iminoestilbenos) y refractyl ofeno).

Metanfetaminas (cristal).

Fuente: SISVEA -Centros de Tratamiento No Gubernamentales, 2008.

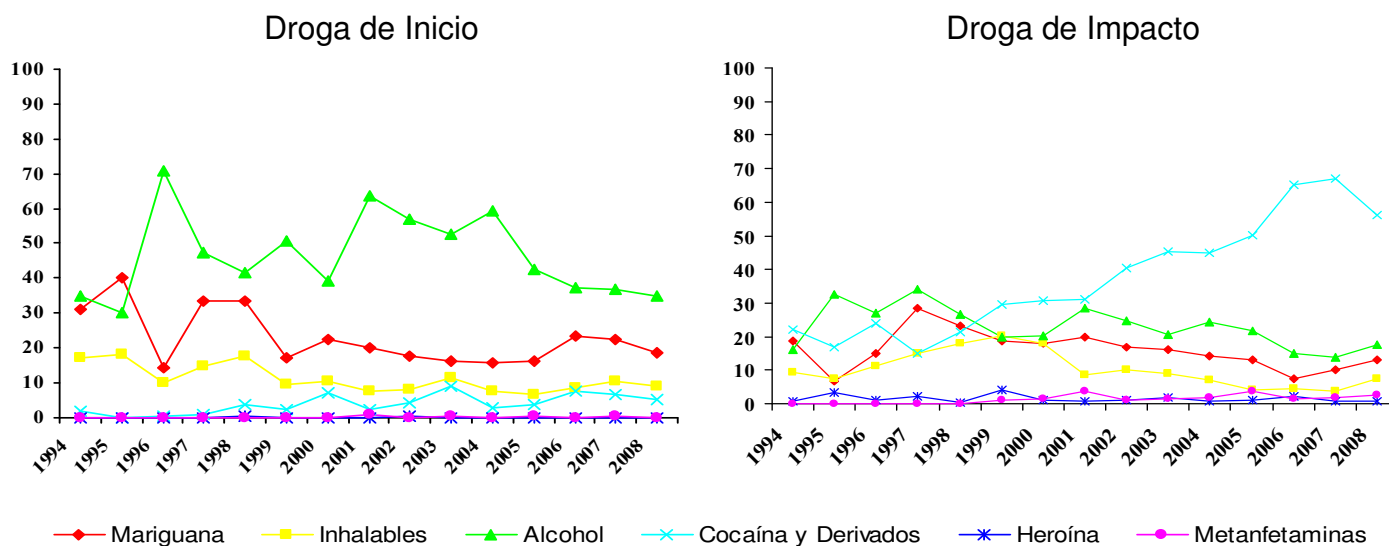


SALUD

CENAVECE  
EPIDEMIOLOGIA

Comparación entre la droga de inicio y la droga de impacto reportada por los pacientes que acuden a los Centros de Tratamiento No Gubernamentales (ONG's) 1994 - 2008

### Nuevo León



Inhalables (adhesivos, aerosoles, anestésicos, solventes y gases, limpiadores y otros nitritos (amilo, butilo, isobutilo)).  
Cocaína y derivados (clorhidrato de cocaína, cocaína base (crack) y basuco).  
Metanfetaminas (cristal).

Fuente: SISVEA -Centros de Tratamiento No Gubernamentales, 1994-2008.



SALUD

CENAVECE  
EPIDEMIOLOGIA

# Sistema de Vigilancia Epidemiológica de las Adicciones



***CONSEJO TUTELAR DE MENORES***



**SALUD**

**CENAVECE**  
 EPIDEMIOLOGIA

**Características sociales y tipo de infracción cometida por los menores infractores usuarios de drogas 2008**  
**Nuevo León**

CARACTERISTICAS		GLOBAL	MARIJUANA	INHALABLES	ALCOHOL	COCAINA Y DERIVADOS	TABACO	METANFETAMINAS	
		n=113	n=58	n=31	n=42	n=38	n=37	n=4	
SEXO	MASCULINO	90.3	96.6	96.8	92.9	89.5	91.9	75.0	
	FEMENINO	9.7	3.4	3.2	7.1	10.5	8.1	25.0	
EDAD	5 - 9 AÑOS	.0	.0	.0	.0	.0	.0	.0	
	10 - 14 AÑOS	12.3	14.8	6.7	12.5	8.1	16.7	25.0	
ESCOLARIDAD	15 - 18 AÑOS	87.7	85.2	93.3	87.5	91.9	83.3	75.0	
	PRIMARIA	31.0	37.9	48.4	23.8	39.5	24.3	75.0	
	SECUNDARIA	54.9	50.0	45.2	57.1	55.3	59.5	.0	
	PREPA	11.5	10.3	6.5	14.3	5.3	13.5	25.0	
OCUPACION	LICENCIATURA O POSGRADO	.0	.0	.0	.0	.0	.0	.0	
	NO ESTUDIO	2.7	1.7	.0	4.8	.0	2.7	.0	
	ESTUDIANTE	14.2	12.1	3.2	11.9	10.5	8.1	50.0	
	EMPLEADO	35.4	36.2	32.3	47.6	34.2	37.8	25.0	
	SUBEMPLEADO	27.4	25.9	35.5	26.2	31.6	35.1	.0	
USA TATUAJES	HOGAR	2.7	.0	.0	.0	.0	.0	.0	
	NINGUNA	20.4	25.9	29.0	14.3	23.7	18.9	25.0	
	SI	29.2	44.8	38.7	35.7	42.1	32.4	75.0	
HA PERTENECIDO A UNA BANDA	NO	70.8	55.2	61.3	64.3	57.9	67.6	25.0	
	SI	57.5	74.1	67.7	54.8	73.7	56.8	100.0	
INFRACCION BAJO INTOXICACION	NO	42.5	25.9	32.3	45.2	26.3	43.2	.0	
	SI	31.0	41.4	35.5	47.6	36.8	37.8	25.0	
TIPO DE INFRACCION	NO	69.0	58.6	64.5	52.4	63.2	62.2	75.0	
	ROBO	41.6	39.7	41.9	40.5	36.8	43.2	75.0	
	VIOLACION	4.4	1.7	3.2	.0	.0	.0	.0	
	HOMICIDIO	26.5	24.1	29.0	16.7	18.4	5.4	.0	
	LESIONES A TERCEROS	12.4	15.5	9.7	23.8	18.4	24.3	.0	
	DAÑOS EN PROPIEDAD AJENA	14.2	20.7	16.1	28.6	18.4	27.0	25.0	
	SECUESTRO	.9	.0	.0	.0	.0	.0	.0	
	DELITOS CONTRA LA SALUD	5.3	8.6	6.5	11.9	5.3	10.8	.0	
	CONSUMO DE DROGAS	2.7	5.2	6.5	7.1	.0	8.1	.0	
	PORTACION DE ARMA	2.7	3.4	.0	.0	2.6	2.7	25.0	
	OTROS	7.1	6.9	9.7	9.5	7.9	16.2	.0	
	LUGAR DE LA INFRACCION	VIA PUBLICA	85.0	86.2	93.5	90.5	81.6	86.5	100.0
		HOGAR	4.4	3.4	3.2	4.8	.0	2.7	.0
TRABAJO		.9	.0	.0	2.4	2.6	2.7	.0	
ESCUELA		.0	.0	.0	.0	.0	.0	.0	
AEROPUERTO INTERNACIONAL (ADUANA)		.0	.0	.0	.0	.0	.0	.0	
LUGAR DE RECREO	.9	1.7	.0	.0	2.6	2.7	.0		
OTRO	8.8	8.6	3.2	2.4	13.2	5.4	.0		

Fuente: SISVEA, Consejo Tutelar de Menores, 2008



**SALUD**

CENAVECE  
EPIDEMIOLOGIA

# Sistema de Vigilancia Epidemiológica de las Adicciones



***CENTROS DE INTEGRACION JUVENIL***



SALUD

CENAVECE  
EPIDEMIOLOGIA

Perfil Sociodemográfico de la Población que acudió a Centros de Integración Juvenil según Droga de Inicio, 2008

CARACTERISTICAS		DROGA DE INICIO											
		GLOBAL N=940	TABACO n=552	ALCOHOL n=231	MARIJUANA n=85	COCAÍNA n=11	INHALABLES n=55	ESTIMULANTES n=0	DE DISEÑO n=2	ALUCINOGENAS n=0	DEPRESORES n=3	OPIACEOS n=0	OTRAS n=1
SEXO	MASCULINO	82.0	82.6	81.8	90.6	54.5	74.5	.0	50.0	.0	33.3	.0	.0
	FEMENINO	18.0	17.4	18.2	9.4	45.5	25.5	.0	50.0	.0	66.7	.0	100.0
EDAD ACTUAL	9 Ó MENOS	.0	.0	.0	.0	.0	.0	.0	.0	.0	.0	.0	.0
	10-14	7.8	7.0	7.0	6.0	18.2	14.5	.0	50.0	.0	66.7	.0	100.0
	15-19	32.4	33.3	26.5	45.2	27.3	32.7	.0	.0	.0	.0	.0	.0
	20-24	18.9	18.3	19.1	13.1	9.1	32.7	.0	50.0	.0	33.3	.0	.0
	25-29	15.3	16.5	17.4	10.7	9.1	5.5	.0	.0	.0	.0	.0	.0
	30-34	11.8	11.0	12.2	15.5	36.4	9.1	.0	.0	.0	.0	.0	.0
	35 Y MAS	13.7	13.9	17.8	9.5	.0	5.5	.0	.0	.0	.0	.0	.0
ESTADO CIVIL	SOLTERO	55.3	55.3	48.9	71.8	45.5	56.4	.0	50.0	.0	100.0	.0	100.0
	CASADO	20.6	19.6	27.7	10.6	9.1	21.8	.0	.0	.0	.0	.0	.0
	U. LIBRE	9.8	9.6	11.3	4.7	18.2	12.7	.0	.0	.0	.0	.0	.0
	SEPARADO	9.6	10.7	8.2	9.4	18.2	3.6	.0	.0	.0	.0	.0	.0
	DIVORCIADO	1.9	1.8	2.2	3.5	.0	.0	.0	.0	.0	.0	.0	.0
	VIUDO	.6	.5	.9	.0	.0	.0	.0	50.0	.0	.0	.0	.0
	NO ESPECIFICA	2.1	2.5	.9	.0	9.1	5.5	.0	.0	.0	.0	.0	.0
ESCOLARIDAD	SIN ESTUDIOS NO SABE LEER NI ESCRIBIR	.3	.2	.4	.0	.0	1.8	.0	.0	.0	.0	.0	.0
	SIN ESTUDIOS SABE LEER Y ESCRIBIR	.0	.0	.0	.0	.0	.0	.0	.0	.0	.0	.0	.0
	PRIMARIA	12.4	11.7	12.6	11.9	27.3	18.2	.0	.0	.0	.0	.0	.0
	SECUNDARIA	47.3	47.9	41.7	51.2	54.5	52.7	.0	50.0	.0	100.0	.0	100.0
	TECNICO O COMERCIAL	5.3	4.4	6.5	4.8	9.1	9.1	.0	.0	.0	.0	.0	.0
	BACHILLERATO	24.5	25.4	26.1	23.8	9.1	14.5	.0	50.0	.0	.0	.0	.0
	LICENCIATURA	9.9	10.2	12.2	7.1	.0	3.6	.0	.0	.0	.0	.0	.0
POSGRADO	.3	.2	.4	1.2	.0	.0	.0	.0	.0	.0	.0	.0	
OCUPACION	ESTUDIANTE	15.8	15.0	15.6	18.5	18.2	15.1	.0	50.0	.0	66.7	.0	.0
	ESTUDIA Y TRABAJA	3.1	3.6	3.1	1.2	.0	1.9	.0	.0	.0	.0	.0	.0
	LABORAL ESTABLE	23.0	22.5	28.1	22.2	18.2	11.3	.0	.0	.0	.0	.0	.0
	LABORAL INESTABLE	19.3	19.5	18.3	19.8	.0	24.5	.0	50.0	.0	.0	.0	.0
	DESEMPLEADO	10.6	11.1	10.7	8.6	9.1	7.5	.0	.0	.0	33.3	.0	.0
	DESOCUPADO	23.5	23.8	19.6	27.2	36.4	30.2	.0	.0	.0	.0	.0	.0
	HOGAR	4.6	4.3	4.5	2.5	18.2	9.4	.0	.0	.0	.0	.0	.0
PENSIONADO	.1	.2	.0	.0	.0	.0	.0	.0	.0	.0	.0	.0	
NIVEL SOCIOECONOMICO	ALTO	1.3	1.5	1.8	.0	.0	.0	.0	.0	.0	.0	.0	.0
	MEDIO ALTO	17.3	16.5	22.2	13.3	9.1	13.2	.0	50.0	.0	.0	.0	.0
	MEDIO BAJO	59.5	59.4	57.9	62.7	54.5	60.4	.0	50.0	.0	100.0	.0	100.0
	BAJO	21.0	22.2	17.2	21.7	27.3	24.5	.0	.0	.0	.0	.0	.0
	POBREZA EXTREMA	.9	.4	.9	2.4	9.1	1.9	.0	.0	.0	.0	.0	.0

Nota: El número total es mayor a la suma por tipo de droga, debido a la falta de registro.  
Fuente: SISVEA -Centros de Integración Juvenil, 2008.



**SALUD**

**CENAVECE**  
EPIDEMIOLOGIA

**Perfil Sociodemográfico de la Población que acudió a Centros de Integración Juvenil según Droga de Impacto, 2008**

CARACTERISTICAS		DROGA DE IMPACTO											
		GLOBAL	TABACO	ALCOHOL	MARIGUANA	COCAÍNA	INHALABLES	ESTIMULANTES	DE DISEÑO	ALUCINOGENAS	DEPRESORES	OPIACEOS	OTRAS
		N=926	n=40	n=144	n=148	n=451	n=119	n=5	n=7	n=4	n=6	n=2	n=0
SEXO	MASCULINO	81.9	67.5	79.0	89.2	85.6	75.6	40.0	28.6	75.0	33.3	50.0	.0
	FEMENINO	18.1	32.5	21.0	10.8	14.4	24.4	60.0	71.4	25.0	66.7	50.0	.0
EDAD ACTUAL	9 Ó MENOS	.0	.0	.0	.0	.0	.0	.0	.0	.0	.0	.0	.0
	10-14	7.6	10.0	2.1	6.8	.9	37.3	20.0	28.6	.0	33.3	.0	.0
	15-19	32.1	32.5	22.5	66.2	18.6	52.5	20.0	.0	50.0	66.7	.0	.0
	20-24	19.0	10.0	15.5	15.5	24.9	5.1	40.0	57.1	50.0	.0	.0	.0
	25-29	15.5	7.5	14.1	6.8	23.5	1.7	20.0	14.3	.0	.0	.0	.0
	30-34	12.0	2.5	15.5	1.4	18.4	2.5	.0	.0	.0	.0	.0	.0
ESTADO CIVIL	35 Y MAS	13.8	37.5	30.3	3.4	13.7	.8	.0	.0	.0	.0	100.0	.0
	SOLTERO	54.8	52.5	45.1	81.8	39.2	89.1	60.0	85.7	75.0	66.7	50.0	.0
	CASADO	20.8	25.0	31.9	4.7	27.9	2.5	20.0	.0	.0	.0	.0	.0
	U. LIBRE	9.9	5.0	4.2	4.1	15.7	4.2	20.0	.0	.0	16.7	.0	.0
	SEPARADO	9.7	5.0	13.9	5.4	12.9	.8	.0	14.3	.0	.0	.0	.0
	DIVORCIADO	1.9	12.5	.7	.7	2.4	.0	.0	.0	.0	.0	.0	.0
ESCOLARIDAD	VIUDO	.6	.0	.7	.7	.7	.0	.0	.0	.0	.0	50.0	.0
	NO ESPECIFICA	2.2	.0	3.5	2.7	1.1	3.4	.0	.0	25.0	16.7	.0	.0
	SIN ESTUDIOS NO SABE LEER NI ESCRIBIR	.3	.0	.0	.7	.2	.8	.0	.0	.0	.0	.0	.0
	SIN ESTUDIOS SABE LEER Y ESCRIBIR	.0	.0	.0	.0	.0	.0	.0	.0	.0	.0	.0	.0
	PRIMARIA	12.6	7.5	20.1	7.4	12.8	12.7	.0	.0	.0	16.7	.0	.0
	SECUNDARIA	47.2	20.0	34.7	45.3	47.9	72.0	80.0	28.6	25.0	50.0	50.0	.0
	TECNICO O COMERCIAL	5.4	10.0	10.4	2.7	5.6	1.7	.0	.0	.0	.0	.0	.0
	BACHILLERATO	24.4	30.0	20.8	34.5	24.3	12.7	20.0	57.1	.0	33.3	50.0	.0
	LICENCIATURA	9.8	30.0	13.9	9.5	9.0	.0	.0	14.3	75.0	.0	.0	.0
	POSGRADO	.2	2.5	.0	.0	.2	.0	.0	.0	.0	.0	.0	.0
OCUPACION	ESTUDIANTE	15.2	35.9	8.6	35.7	3.9	28.9	20.0	28.6	100.0	33.3	.0	.0
	ESTUDIA Y TRABAJA	3.0	5.1	4.3	4.2	1.8	4.4	.0	.0	.0	.0	.0	.0
	LABORAL ESTABLE	23.5	30.8	37.1	9.8	29.0	3.5	20.0	14.3	.0	.0	.0	.0
	LABORAL INESTABLE	19.2	10.3	15.0	15.4	23.7	14.9	.0	42.9	.0	33.3	.0	.0
	DESEMPLEADO	10.5	2.6	7.9	13.3	12.2	6.1	20.0	14.3	.0	.0	50.0	.0
	DESOCUPADO	23.7	5.1	20.7	20.3	24.4	37.7	20.0	.0	.0	16.7	50.0	.0
	HOGAR	4.7	7.7	6.4	1.4	4.8	4.4	20.0	.0	.0	16.7	.0	.0
	PENSIONADO	.1	2.6	.0	.0	.0	.0	.0	.0	.0	.0	.0	.0
NIVEL SOCIOECONOMICO	ALTO	1.2	10.0	2.9	1.4	.0	.0	.0	.0	50.0	.0	.0	.0
	MEDIO ALTO	17.6	40.0	16.9	20.4	15.5	11.2	.0	57.1	50.0	16.7	100.0	.0
	MEDIO BAJO	59.1	37.5	58.1	59.9	60.5	62.9	100.0	28.6	.0	66.7	.0	.0
	BAJO	21.3	10.0	20.6	18.3	23.1	25.0	.0	14.3	.0	16.7	.0	.0
	POBREZA EXTREMA	.9	2.5	1.5	.0	.9	.9	.0	.0	.0	.0	.0	.0

Nota: El número total es mayor a la suma por tipo de droga, debido a la falta de registro.

Fuente: SISVEA -Centros de Integración Juvenil, 2008.



SALUD

CENAVECE  
EPIDEMIOLOGIA

# Sistema de Vigilancia Epidemiológica de las Adicciones



***INFORME 2008***

***OAXACA***





SALUD

CENAVECE  
EPIDEMIOLOGIA

# Sistema de Vigilancia Epidemiológica de las Adicciones



***CENTROS DE TRATAMIENTO***



SALUD

CENAVECE  
EPIDEMIOLOGIA

Perfil sociodemográfico de la población que acude a los Centros de Tratamiento No Gubernamentales según Droga de Impacto, 2008  
Oaxaca

CARACTERISTICAS		Droga de Impacto								
		GLOBAL	ALCOHOL	MARIGUANA	INHALABLES	HEROINA	OTROS OPIACEOS	COCAINA Y DERIVADOS	METANFETAMINAS	TABACO
		n=1311	n=941	n=118	n=25	n=28	n=1	n=164	n=5	n=29
SEXO	MASCULINO	92.9	93.9	89.0	96.0	96.4	.0	89.6	100.0	89.7
	FEMENINO	7.1	6.1	11.0	4.0	3.6	100.0	10.4	.0	10.3
EDAD	14 AÑOS O MENOS	.7	.4	.0	12.0	.0	.0	1.2	.0	.0
	15-19 AÑOS	7.6	3.7	26.3	12.0	10.7	.0	16.5	20.0	.0
	20-24 AÑOS	10.3	6.7	16.9	24.0	25.0	.0	21.3	40.0	6.9
	25-29 AÑOS	15.0	11.3	30.5	12.0	35.7	.0	22.0	20.0	13.8
	30-34 AÑOS	14.0	12.9	12.7	24.0	14.3	100.0	18.9	.0	17.2
	35 AÑOS O MAS	52.5	65.0	13.6	16.0	14.3	.0	20.1	20.0	62.1
ESCOLARIDAD	NO FUE A LA ESCUELA	7.8	10.0	1.7	8.0	.0	.0	1.8	.0	3.4
	PRIMARIA	42.2	44.6	40.7	44.0	46.4	.0	31.1	.0	34.5
	TECNICO POST-PRIMARIA	.1	.1	.0	.0	.0	.0	.0	.0	.0
	SECUNDARIA O PREVOCACIONAL	28.5	25.4	38.1	32.0	35.7	.0	36.6	60.0	27.6
	TECNICO POST-SECUNDARIA	1.0	.9	.8	.0	.0	100.0	1.8	.0	.0
	PREPARATORIA O VOCACIONAL	13.0	11.2	14.4	12.0	17.9	.0	18.9	40.0	24.1
	LICENCIATURA	7.4	7.7	4.2	4.0	.0	.0	9.8	.0	10.3
	POSGRADO	.2	.2	.0	.0	.0	.0	.0	.0	.0
ESTADO CIVIL	CASADO	33.8	42.3	8.5	.0	7.1	100.0	18.3	20.0	3.4
	SOLTERO	44.0	33.6	74.6	96.0	75.0	.0	61.6	60.0	82.8
	DIVORCIADO	2.2	2.6	.8	.0	.0	.0	1.8	.0	3.4
	SEPARADO	7.0	7.2	4.2	.0	10.7	.0	7.9	20.0	6.9
	VIUDO	2.1	2.6	1.7	.0	.0	.0	1.2	.0	.0
	UNION LIBRE	10.8	11.8	10.2	4.0	7.1	.0	9.1	.0	3.4
SITUACION LABORAL	ESTUDIANTE	2.9	1.8	10.2	4.0	3.6	.0	3.7	20.0	.0
	DESEMPLEADO	17.2	17.1	14.4	20.0	28.6	.0	21.3	.0	.0
	DESOCUPADO	20.9	17.4	29.7	28.0	35.7	.0	26.2	20.0	48.3
	TRABAJO FIJO	14.9	15.2	10.2	8.0	14.3	100.0	18.3	.0	10.3
	TRABAJO OCASIONAL	41.4	45.4	34.7	40.0	17.9	.0	28.7	60.0	34.5
ACUDIO A ESTE CENTRO EN FORMA	AMA DE CASA	2.1	2.2	.8	.0	.0	.0	1.8	.0	6.9
	JUBILADO	.6	.9	.0	.0	.0	.0	.0	.0	.0
	VOLUNTARIO	17.9	14.1	18.6	20.0	53.6	.0	34.8	40.0	3.4
	LO LLEVARON AMIGOS O FAMILIARES	81.0	85.1	79.7	80.0	46.4	100.0	62.8	60.0	93.1
	POR INDICACION LEGAL	.4	.2	.8	.0	.0	.0	1.2	.0	.0
	POR INDICACION MEDICA	.4	.5	.0	.0	.0	.0	.0	.0	.0
OTROS	.3	.0	.8	.0	.0	.0	1.2	.0	3.4	

Inhalables (adhesivos, aerosoles, anestésicos, solventes y gases, limpiadores y otros nitritos (amilo, butilo, isobutilo)).

Alucinogenos (LSD, DET, DMT, DOB, DOM, STP, PCP, mescalina, psilocibina, psilocina, belladona, mandrágora y datura).

Otros opiáceos (opio o morfina y derivados).

Cocaína y derivados (clorhidrato de cocaína, cocaína base (crack) y basuco).

Depresores del SNC (benzodiacepinas, barbitúricos, otros compuestos y flunitrazepam).

Otras drogas (antihistamínicos, metilfenidato y anfetamínicos, anorexígenos, anticolinérgicos/antiespasmódicos, antiparkinsonianos, antidepresivos, fenotiazinas, otros psicotrópicos (fenitoínas, valproico, iminoestilbenos) y refractyl ofteno).

Metanfetaminas (cristal).

Fuente: SISVEA -Centros de Tratamiento No Gubernamentales, 2008.



**SALUD**

**CENAVECE**  
EPIDEMIOLOGIA

**Patrón de consumo de la población que acude a Centros de Tratamiento No Gubernamentales según Droga de Impacto, 2008**  
Oaxaca

CARACTERISTICAS		Droga de Impacto								
		GLOBAL	ALCOHOL	MARIGUANA	INHALABLES	HEROINA	OTROS OPIACEOS	COCAINA Y DERIVADOS	METANFETAMINAS	TABACO
		n=1311	n=941	n=118	n=25	n=28	n=1	n=164	n=5	n=29
FRECUENCIA ACTUAL	DIARIO	82.5	82.1	82.2	92.0	82.1	100.0	82.3	80.0	89.7
	2 - 3 VECES POR SEMANA	6.2	5.7	9.3	8.0	7.1	.0	5.5	.0	10.3
	1 VEZ POR SEMANA	7.1	7.2	6.8	.0	10.7	.0	7.9	20.0	.0
	1 A 3 VECES AL MES	3.7	4.4	.8	.0	.0	.0	3.7	.0	.0
EDAD DE INICIO	1 A 11 VECES AL AÑO	.5	.5	.8	.0	.0	.0	.6	.0	.0
	9 AÑOS O MENOS	3.1	2.4	.0	8.0	17.9	.0	6.1	.0	.0
	10-14 AÑOS	29.9	25.8	36.4	48.0	71.4	.0	39.6	80.0	17.2
	15-19 AÑOS	43.3	43.8	55.9	36.0	.0	.0	40.9	20.0	44.8
DROGA DE INICIO	20-24 AÑOS	15.9	18.9	5.9	8.0	7.1	.0	7.9	.0	20.7
	25-29 AÑOS	4.8	5.6	1.7	.0	3.6	.0	3.0	.0	6.9
	30-34 AÑOS	1.3	1.3	.0	.0	.0	100.0	.6	.0	10.3
	35 AÑOS O MAS	1.8	2.1	.0	.0	.0	.0	1.8	.0	.0
	ALCOHOL	84.0	97.8	49.2	28.0	50.0	.0	51.8	40.0	51.7
	MARIGUANA	7.4	.6	39.0	20.0	17.9	.0	20.1	40.0	.0
DROGA DE INICIO	INHALABLES	2.5	.3	3.4	52.0	14.3	.0	4.9	20.0	.0
	ALUCINOGENOS	.0	.0	.0	.0	.0	.0	.0	.0	.0
	HEROINA	.2	.0	.0	.0	3.6	.0	.6	.0	.0
	OTROS OPIACEOS	.1	.0	.0	.0	.0	100.0	.0	.0	.0
	COCAINA Y DERIVADOS	3.7	.9	3.4	.0	14.3	.0	20.1	.0	.0
	DEPRESORES DEL SNC	.0	.0	.0	.0	.0	.0	.0	.0	.0
	OTRAS DROGAS	.0	.0	.0	.0	.0	.0	.0	.0	.0
	METANFETAMINAS	.1	.0	.0	.0	.0	.0	.6	.0	.0
	TABACO	2.1	.4	5.1	.0	.0	.0	1.8	.0	48.3

Inhalables (adhesivos, aerosoles, anestésicos, solventes y gases, limpiadores y otros nitritos (amilo, butilo, isobutilo)).

Alucinogenos (LSD, DET, DMT, DOB, DOM, STP, PCP, mescalina, psilocibina, psilocina, belladona, mandrágora y datura).

Otros opiáceos (opio o morfina y derivados).

Cocaína y derivados (clorhidrato de cocaína, cocaína base (crack) y basuco).

Depresores del SNC (benzodiazepinas, barbitúricos, otros compuestos y flunitrazepam).

Otras drogas (antihistamínicos, metilfenidato y anfetamínicos, anorexígenos, anticolinérgicos/antiespasmódicos, antiparkinsonianos, antidepresivos, fenotiazinas, otros psicotrópicos (fenitoínas, valproico, iminoestilbenos) y refractyl ofteno).

Metanfetaminas (cristal).

Fuente: SISVEA -Centros de Tratamiento No Gubernamentales, 2008.



**SALUD**

**CENAVECE**  
EPIDEMIOLOGIA

**Características sociodemográficas de pacientes que acuden a Centros de Tratamiento No Gubernamentales (ONG's) según Droga de Inicio, 2008**  
Oaxaca

CARACTERISTICAS		DROGA DE INICIO								
		GLOBAL	ALCOHOL	MARIJUANA	INHALABLES	HEROINA	OTROS OPIACEOS	COCAINA Y DERIVADOS	METANFETAMINAS	TABACO
		n=1311	n=1101	n=97	n=33	n=2	n=1	n=49	n=1	n=27
SEXO	MASCULINO	92.9	93.9	88.7	90.9	100.0	.0	89.8	.0	81.5
	FEMENINO	7.1	6.1	11.3	9.1	.0	100.0	10.2	100.0	18.5
EDAD	14 AÑOS O MENOS	.7	.4	1.0	6.1	.0	.0	4.1	.0	.0
	15-19 AÑOS	7.6	4.5	28.9	18.2	50.0	.0	28.6	.0	7.4
	20-24 AÑOS	10.3	8.7	16.5	24.2	.0	.0	22.4	100.0	11.1
	25-29 AÑOS	15.0	13.9	25.8	9.1	.0	.0	22.4	.0	14.8
	30-34 AÑOS	14.0	13.8	11.3	27.3	50.0	100.0	12.2	.0	11.1
	35 AÑOS O MAS	52.5	58.8	16.5	15.2	.0	.0	10.2	.0	55.6
ESCOLARIDAD	NO FUE A LA ESCUELA	7.8	8.9	1.0	6.1	.0	.0	.0	.0	3.7
	PRIMARIA	42.2	44.1	33.0	33.3	.0	.0	26.5	100.0	37.0
	TECNICO POST-PRIMARIA	.1	.0	.0	.0	.0	.0	2.0	.0	.0
	SECUNDARIA O PREVOCAACIONAL	28.5	25.5	40.2	48.5	50.0	.0	51.0	.0	40.7
	TECNICO POST-SECUNDARIA	1.0	.9	1.0	.0	.0	100.0	.0	.0	3.7
	PREPARATORIA O VOCACIONAL	13.0	12.5	19.6	6.1	50.0	.0	18.4	.0	3.7
	LICENCIATURA	7.4	7.8	5.2	6.1	.0	.0	2.0	.0	11.1
	POSGRADO	.2	.2	.0	.0	.0	.0	.0	.0	.0
ESTADO CIVIL	SOLTERO	44.0	38.7	76.3	84.8	100.0	.0	59.2	100.0	63.0
	CASADO	33.8	38.1	7.2	6.1	.0	100.0	20.4	.0	11.1
	DIVORCIADO	2.2	2.4	1.0	.0	.0	.0	2.0	.0	3.7
	SEPARADO	7.0	6.9	6.2	6.1	.0	.0	8.2	.0	14.8
	VIUDO	2.1	2.5	.0	.0	.0	.0	.0	.0	.0
	UNION LIBRE	10.8	11.4	9.3	3.0	.0	.0	10.2	.0	7.4
EDAD DE INICIO	9 AÑOS O MENOS	3.1	2.6	5.2	6.1	50.0	.0	4.1	.0	3.7
	10-14 AÑOS	29.9	27.3	47.4	63.6	50.0	.0	20.4	100.0	44.4
	15-19 AÑOS	43.3	45.0	36.1	21.2	.0	.0	49.0	.0	25.9
	20-24 AÑOS	15.9	17.1	8.2	9.1	.0	.0	12.2	.0	11.1
	25-29 AÑOS	4.8	5.2	2.1	.0	.0	.0	6.1	.0	3.7
	30-34 AÑOS	1.3	1.1	.0	.0	.0	100.0	2.0	.0	11.1
FRECUENCIA DE INICIO	35 AÑOS O MAS	1.8	1.7	1.0	.0	.0	.0	6.1	.0	.0
	DIARIO	36.1	32.0	57.7	81.8	50.0	100.0	40.8	100.0	55.6
	2 - 3 VECES POR SEMANA	7.2	7.1	5.2	12.1	.0	.0	4.1	.0	22.2
	1 VEZ POR SEMANA	17.5	18.0	18.6	6.1	.0	.0	20.4	.0	7.4
	1 A 3 VECES AL MES	34.9	38.1	17.5	.0	50.0	.0	34.7	.0	14.8
1 A 11 VECES AL AÑO	4.2	4.9	1.0	.0	.0	.0	.0	.0	.0	

Inhalables (adhesivos, aerosoles, anestésicos, solventes y gases, limpiadores y otros nitratos (amilo, butilo, isobutilo)).

Alucinogenos (LSD, DET, DMT, DOB, DOM, STP, PCP, mescalina, psilocibina, psilocina, belladona, mandrágora y datura).

Otros opiáceos (opio o morfina y derivados).

Cocaína y derivados (clorhidrato de cocaína, cocaína base (crack) y basuco).

Depresores del SNC (benzodiacepinas, barbitúricos, otros compuestos y flunitrazepam).

Otras drogas (antihistamínicos, metilfenidato y anfetamínicos, anorexígenos, anticolinérgicos/antiespasmódicos, antiparkinsonianos, antidepresivos, fenotiazinas, otros psicotrópicos (fenitoínas, valopropico, iminoestilbenos) y refractyl ofténo).

Metanfetaminas (cristal).

Fuente: SISVEA -Centros de Tratamiento No Gubernamentales, 2008.

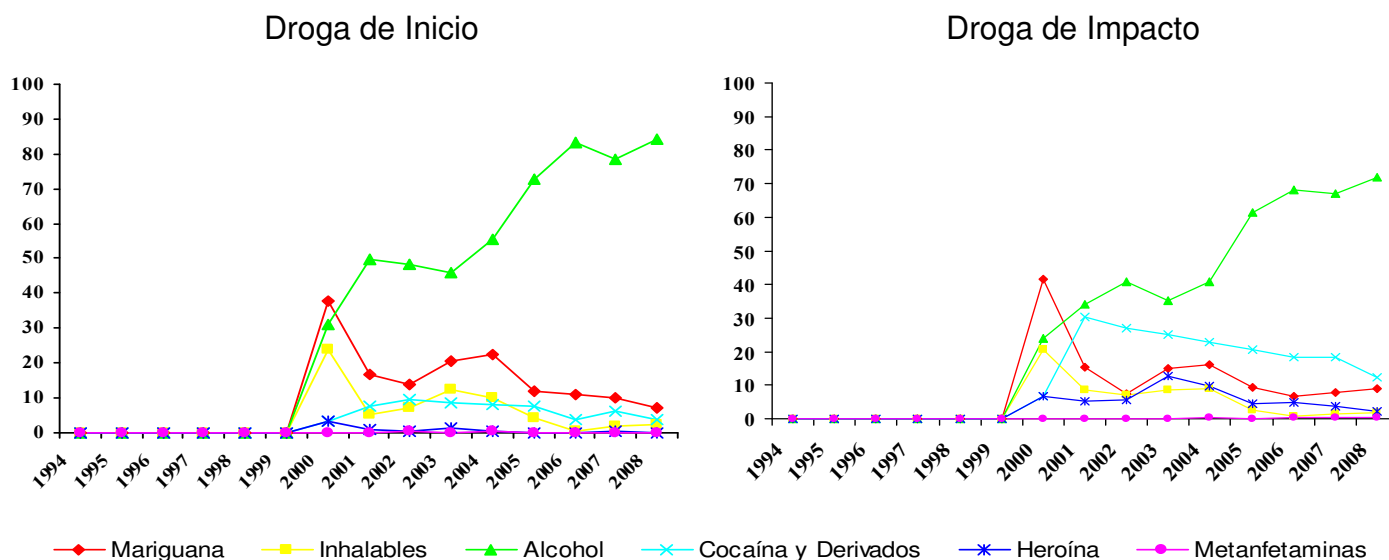


SALUD

CENAVECE  
EPIDEMIOLOGIA

Comparación entre la droga de inicio y la droga de impacto reportada por los pacientes que acuden a los Centros de Tratamiento No Gubernamentales (ONG's) 1994 - 2008

### Oaxaca



Inhalables (adhesivos, aerosoles, anestésicos, solventes y gases, limpiadores y otros nitritos (amilo, butilo, isobutilo)).  
Cocaína y derivados (clorhidrato de cocaína, cocaína base (crack) y basuco).  
Metanfetaminas (cristal).  
Fuente: SISVEA -Centros de Tratamiento No Gubernamentales, 1994-2008.



SALUD

CENAVECE  
EPIDEMIOLOGIA

# Sistema de Vigilancia Epidemiológica de las Adicciones



***CONSEJO TUTELAR DE MENORES***



**SALUD**

**CENAVECE**  
EPIDEMIOLOGIA

**Características sociales y tipo de infracción cometida por los menores infractores usuarios de drogas 2008**  
**Oaxaca**

CARACTERISTICAS		GLOBAL	MARIJUANA	INHALABLES	ALCOHOL	COCAINA Y DERIVADOS	TABACO	
		n=39	n=12	n=2	n=11	n=8	n=6	
SEXO	MASCULINO	82.1	91.7	50.0	81.8	75.0	66.7	
	FEMENINO	17.9	8.3	50.0	18.2	25.0	33.3	
EDAD	5 - 9 AÑOS	.0	.0	.0	.0	.0	.0	
	10 - 14 AÑOS	22.6	14.3	.0	12.5	12.5	20.0	
	15 - 18 AÑOS	77.4	85.7	100.0	87.5	87.5	80.0	
ESCOLARIDAD	PRIMARIA	56.4	58.3	100.0	81.8	75.0	83.3	
	SECUNDARIA	28.2	33.3	.0	9.1	25.0	16.7	
	PREPA	5.1	.0	.0	.0	.0	.0	
	LICENCIATURA O POSGRADO	.0	.0	.0	.0	.0	.0	
OCUPACION	NO ESTUDIO	10.3	8.3	.0	9.1	.0	.0	
	ESTUDIANTE	15.4	.0	.0	.0	.0	.0	
	EMPLEADO	23.1	16.7	.0	18.2	12.5	16.7	
	SUBEMPLEADO	41.0	41.7	50.0	36.4	50.0	33.3	
HOGAR	HOGAR	2.6	.0	.0	9.1	.0	16.7	
	NINGUNA	17.9	41.7	50.0	36.4	37.5	33.3	
USA TATUAJES	SI	33.3	50.0	50.0	36.4	37.5	33.3	
	NO	66.7	50.0	50.0	63.6	62.5	66.7	
HA PERTENECIDO A UNA BANDA	SI	15.4	33.3	100.0	27.3	37.5	50.0	
	NO	84.6	66.7	.0	72.7	62.5	50.0	
INFRACCION BAJO INTOXICACION	SI	25.6	33.3	50.0	72.7	37.5	50.0	
	NO	74.4	66.7	50.0	27.3	62.5	50.0	
TIPO DE INFRACCION	ROBO	10.3	25.0	.0	18.2	25.0	33.3	
	VIOLACION	17.9	8.3	.0	18.2	.0	.0	
	HOMICIDIO	23.1	33.3	50.0	27.3	12.5	50.0	
	LESIONES A TERCEROS	7.7	16.7	.0	18.2	.0	.0	
	DAÑOS EN PROPIEDAD AJENA	.0	.0	.0	.0	.0	.0	
	SECUESTRO	2.6	.0	.0	.0	.0	.0	
	DELITOS CONTRA LA SALUD	17.9	16.7	.0	.0	25.0	.0	
	CONSUMO DE DROGAS	2.6	.0	.0	9.1	12.5	.0	
	PORTACION DE ARMA	7.7	.0	.0	.0	.0	.0	
	OTROS	12.8	.0	50.0	9.1	25.0	16.7	
	LUGAR DE LA INFRACCION	VIA PUBLICA	64.1	75.0	100.0	72.7	62.5	83.3
		HOGAR	17.9	16.7	.0	18.2	25.0	16.7
		TRABAJO	12.8	8.3	.0	.0	.0	.0
ESCUELA		.0	.0	.0	.0	.0	.0	
AEREOPUERTO INTERNACIONAL (ADUANA)		.0	.0	.0	.0	.0	.0	
LUGAR DE RECREO	.0	.0	.0	.0	.0	.0		
OTRO	5.1	.0	.0	9.1	12.5	.0		

Fuente: SISVEA, Consejo Tutelar de Menores, 2008



SALUD

CENAVECE  
EPIDEMIOLOGIA

# Sistema de Vigilancia Epidemiológica de las Adicciones



***SERVICIO DE URGENCIAS***





**SALUD**

**CENAVECE**  
 EPIDEMIOLOGIA

**Proporción de pacientes bajo influjo de drogas, atendidos debido a lesiones por causa externa en Servicios de Urgencias, según tipo de droga  
 2008  
 Oaxaca**

LESIONES POR CAUSA EXTERNA (%)	ALCOHOL	MARIJUANA	INHALABLES	ALUCINOGENOS	HEROINA	OTROS OPIACEOS	COCAINA Y DERIVADOS	DEPRESORES DEL SNC	OTRAS DROGAS	METANFETAMINAS	TABACO
	n=22	n=0	n=0	n=0	n=0	n=0	n=0	n=0	n=0	n=0	n=1
ACCIDENTE DE AUTOMOVIL	36.4	.0	.0	.0	.0	.0	.0	.0	.0	.0	.0
ATROPELLAMIENTO	9.1	.0	.0	.0	.0	.0	.0	.0	.0	.0	.0
CAIDA	18.2	.0	.0	.0	.0	.0	.0	.0	.0	.0	.0
ENVENENAMIENTO O INTOXICACION	.0	.0	.0	.0	.0	.0	.0	.0	.0	.0	.0
CONTUSIONES	18.2	.0	.0	.0	.0	.0	.0	.0	.0	.0	100.0
HERIDA POR ARMA DE FUEGO	4.5	.0	.0	.0	.0	.0	.0	.0	.0	.0	.0
HERIDA POR ARMA BLANCA	9.1	.0	.0	.0	.0	.0	.0	.0	.0	.0	.0
VIOLACION	.0	.0	.0	.0	.0	.0	.0	.0	.0	.0	.0
QUEMADURAS	.0	.0	.0	.0	.0	.0	.0	.0	.0	.0	.0
ASFIXIA	.0	.0	.0	.0	.0	.0	.0	.0	.0	.0	.0
APLASTAMIENTO	.0	.0	.0	.0	.0	.0	.0	.0	.0	.0	.0
ELECTROCUTADOS	.0	.0	.0	.0	.0	.0	.0	.0	.0	.0	.0
OTROS	4.5	.0	.0	.0	.0	.0	.0	.0	.0	.0	.0
Total	100.0	.0	.0	.0	.0	.0	.0	.0	.0	.0	100.0

Inhalables (adhesivos, aerosoles, anestésicos, solventes y gases, limpiadores y otros nitratos (amilo, butilo, isobutilo)).

Alucinogenos (LSD, DET, DMT, DOB, DOM, STP, PCP, mescalina, psilocibina, psilocina, belladona, mandrágora y datura).

Otros opiáceos (opio o morfina y derivados).

Cocaína y derivados (clorhidrato de cocaína, cocaína base (crack) y basuco).

Depresores del SNC (benzodiazepinas, barbitúricos, otros compuestos y flunitrazepam).

Otras drogas (antihistamínicos, metilfenidato y anfetamínicos, anorexígenos, anticolinérgicos/antiespasmódicos, antiparkinsonianos, antidepresivos, fenotiazinas, otros psicotrópicos (fenitoínas, valproico, iminoestilbenos) y refractyl ofteno).

N=631 SISVEA, Servicio Médico de Urgencias, 2008

Nota: La suma total por tipo de droga es mayor al número de pacientes debido al multiuso de drogas

Fuente: SISVEA, Servicios de Urgencias, 2008



**SALUD**

**CENAVECE**  
 EPIDEMIOLOGIA

**Proporción de pacientes que solicitaron atención en los Servicios de Urgencias por Patología, según drogas consumidas en los últimos 30 días  
 2008  
 Oaxaca**

PATOLOGIA (%)	ALCOHOL	MARIGUANA	INHALABLES	ALUCINOGENOS	HEROINA	OTROS OPIACEOS	COCAINA Y DERIVADOS	DEPRESORES DEL SNC	OTRAS DROGAS	TABACO
	n=120	n=8	n=2	n=1	n=0	n=58	n=5	n=12	n=0	n=70
BRONQUITIS/ENFISEMA/ASMA	2.5	12.5	.0	.0	.0	1.7	20.0	.0	.0	4.3
CA DE TRAQUEA/BRONQUIOS	.0	.0	.0	.0	.0	1.7	.0	.0	.0	.0
ENF. ISQUEMICA DEL CORAZON	.0	.0	.0	.0	.0	1.7	.0	.0	.0	.0
HIPERTENSION	9.2	.0	.0	.0	.0	8.6	.0	16.7	.0	8.6
ENF. CEREBRO-VASCULAR	.0	.0	.0	.0	.0	3.4	.0	.0	.0	1.4
OTRA AFECCION NEUROLOGICA	.0	.0	.0	.0	.0	.0	.0	.0	.0	1.4
CIRROSIS/GASTRITIS	10.8	12.5	.0	100.0	.0	6.9	20.0	16.7	.0	8.6
SANGRADO DE TUBO DIGESTIVO	.8	.0	50.0	.0	.0	1.7	.0	.0	.0	1.4
URGENCIAS QUIRURGICAS.	2.5	.0	.0	.0	.0	5.2	.0	16.7	.0	7.1
PSICOSIS ALCOHOLICA	1.7	.0	.0	.0	.0	.0	.0	.0	.0	2.9
AFECCION GINECO-OBSTETRICA	3.3	.0	.0	.0	.0	8.6	.0	8.3	.0	2.9
AFECCION OSTEO-MUSCULAR	5.0	12.5	.0	.0	.0	1.7	.0	.0	.0	4.3
AFECCION DERMATOLOGICA	.8	.0	.0	.0	.0	.0	.0	.0	.0	.0
DIABETES MELLITUS	12.5	12.5	50.0	.0	.0	12.1	.0	8.3	.0	5.7
SIDA	.8	.0	.0	.0	.0	.0	20.0	.0	.0	.0
OTRAS	57.5	50.0	.0	.0	.0	55.2	60.0	58.3	.0	54.3
NINGUNA	.8	.0	.0	.0	.0	.0	.0	.0	.0	2.9

Inhalables (adhesivos, aerosoles, anestésicos, solventes y gases, limpiadores y otros nitritos (amilo, butilo, isobutilo)).

Alucinogenos (LSD, DET, DMT, DOB, DOM, STP, PCP, mescalina, psilocibina, psilocina, belladona, mandrágora y datura).

Otros opiáceos (opio o morfina y derivados).

Cocaína y derivados (clorhidrato de cocaína, cocaína base (crack) y basuco).

Depresores del SNC (benzodiacepinas, barbitúricos, otros compuestos y flunitrazepam).

Otras drogas (antihistamínicos, metilfenidato y anfetamínicos, anorexígenos, anticolinérgicos/antiespasmódicos, antiparkinsonianos, antidepresivos, fenotiazinas, otros psicotrópicos (fenitoínas, valproico, iminoestilbenos) y refractyl ofteno).

N=631

Nota:El total por tipo de droga y/o patología no suman el 100% ya que cada paciente pudo tener respuestas multiples

Fuente: SISVEA, Servicios de Urgencias, 2008



**SALUD**

CENAVECE  
EPIDEMIOLOGIA

# Sistema de Vigilancia Epidemiológica de las Adicciones



***CENTROS DE INTEGRACION JUVENIL***



**SALUD**

**CENAVECE**  
 EPIDEMIOLOGIA

Perfil Sociodemográfico de la Población que acudió a Centros de Integración Juvenil según Droga de Inicio, 2008

CARACTERISTICAS		DROGA DE INICIO										
		GLOBAL N=151	TABACO n=65	ALCOHOL n=75	MARIJUANA n=5	COCAÍNA n=3	INHALABLES n=3	ESTIMUL n=0	DE DISEÑO n=0	ALUCINOGENAS n=0	DEPRESORES n=0	OPIACEOS n=0
SEXO	MASCULINO	82.8	87.7	78.7	60.0	100.0	100.0	.0	.0	.0	.0	.0
	FEMENINO	17.2	12.3	21.3	40.0	.0	.0	.0	.0	.0	.0	.0
EDAD ACTUAL	9 Ó MENOS	.0	.0	.0	.0	.0	.0	.0	.0	.0	.0	.0
	10-14	14.6	15.4	14.7	20.0	.0	.0	.0	.0	.0	.0	.0
	15-19	47.0	36.9	53.3	80.0	33.3	66.7	.0	.0	.0	.0	.0
	20-24	19.2	23.1	14.7	.0	66.7	33.3	.0	.0	.0	.0	.0
	25-29	7.9	16.9	1.3	.0	.0	.0	.0	.0	.0	.0	.0
	30-34	2.6	3.1	2.7	.0	.0	.0	.0	.0	.0	.0	.0
	35 Y MAS	8.6	4.6	13.3	.0	.0	.0	.0	.0	.0	.0	.0
ESTADO CIVIL	SOLTERO	75.5	75.4	76.0	60.0	100.0	66.7	.0	.0	.0	.0	.0
	CASADO	13.2	10.8	17.3	.0	.0	.0	.0	.0	.0	.0	.0
	U. LIBRE	10.6	12.3	6.7	40.0	.0	33.3	.0	.0	.0	.0	.0
	SEPARADO	.7	1.5	.0	.0	.0	.0	.0	.0	.0	.0	.0
	DIVORCIADO	.0	.0	.0	.0	.0	.0	.0	.0	.0	.0	.0
	VIUDO	.0	.0	.0	.0	.0	.0	.0	.0	.0	.0	.0
	NO ESPECIFICA	.0	.0	.0	.0	.0	.0	.0	.0	.0	.0	.0
ESCOLARIDAD	SIN ESTUDIOS NO SABE LEER NI ESCRIBE	.7	1.6	.0	.0	.0	.0	.0	.0	.0	.0	.0
	SIN ESTUDIOS SABE LEER Y ESCRIBE	.0	.0	.0	.0	.0	.0	.0	.0	.0	.0	.0
	PRIMARIA	19.3	15.6	18.7	60.0	33.3	33.3	.0	.0	.0	.0	.0
	SECUNDARIA	40.0	46.9	36.0	.0	66.7	33.3	.0	.0	.0	.0	.0
	TECNICO O COMERCIAL	.0	.0	.0	.0	.0	.0	.0	.0	.0	.0	.0
	BACHILLERATO	36.0	31.3	41.3	40.0	.0	33.3	.0	.0	.0	.0	.0
	LICENCIATURA	4.0	4.7	4.0	.0	.0	.0	.0	.0	.0	.0	.0
OCUPACION	POSGRADO	.0	.0	.0	.0	.0	.0	.0	.0	.0	.0	.0
	ESTUDIANTE	33.6	33.9	35.6	40.0	.0	.0	.0	.0	.0	.0	.0
	ESTUDIA Y TRABAJA	6.2	3.2	9.6	.0	.0	.0	.0	.0	.0	.0	.0
	LABORAL ESTABLE	21.9	22.6	20.5	40.0	33.3	.0	.0	.0	.0	.0	.0
	LABORAL INESTABLE	10.3	8.1	12.3	20.0	.0	.0	.0	.0	.0	.0	.0
	DESEMPLEADO	6.2	9.7	4.1	.0	.0	.0	.0	.0	.0	.0	.0
	DESOCUPADO	19.2	17.7	17.8	.0	66.7	66.7	.0	.0	.0	.0	.0
NIVEL SOCIOECONOMICO	HOGAR	2.7	4.8	.0	.0	.0	33.3	.0	.0	.0	.0	.0
	PENSIONADO	.0	.0	.0	.0	.0	.0	.0	.0	.0	.0	.0
	ALTO	.0	.0	.0	.0	.0	.0	.0	.0	.0	.0	.0
	MEDIO ALTO	14.6	13.8	17.3	.0	.0	.0	.0	.0	.0	.0	.0
MEDIO BAJO	37.7	43.1	34.7	20.0	33.3	33.3	.0	.0	.0	.0	.0	
BAJO	42.4	36.9	44.0	60.0	66.7	66.7	.0	.0	.0	.0	.0	
POBREZA EXTREMA	5.3	6.2	4.0	20.0	.0	.0	.0	.0	.0	.0	.0	

Nota: El número total es mayor a la suma por tipo de droga, debido a la falta de registro.  
 Fuente: SISVEA -Centros de Integración Juvenil, 2008.



SALUD

CENAVECE  
EPIDEMIOLOGIA

Perfil Sociodemográfico de la Población que acudió a Centros de Integración Juvenil según Droga de Impacto, 2008

CARACTERISTICAS		DROGA DE IMPACTO											
		GLOBAL	TABACO	ALCOHOL	MARIGUANA	COCAÍNA	INHALABLES	ESTIMULANTES	DE DISEÑO	ALUCINOGENAS	DEPRESORES	OPIACEOS	OTRAS
		N=146	n=9	n=76	n=22	n=27	n=7	n=2	n=0	n=1	n=0	n=2	n=0
SEXO	MASCULINO	82.9	77.8	80.3	90.9	85.2	85.7	50.0	.0	100.0	.0	100.0	.0
	FEMENINO	17.1	22.2	19.7	9.1	14.8	14.3	50.0	.0	.0	.0	.0	.0
EDAD ACTUAL	9 Ó MENOS	.0	.0	.0	.0	.0	.0	.0	.0	.0	.0	.0	.0
	10-14	13.7	11.1	17.1	4.5	11.1	14.3	50.0	.0	.0	.0	.0	.0
	15-19	47.3	22.2	42.1	72.7	48.1	57.1	.0	.0	100.0	.0	50.0	.0
	20-24	19.2	11.1	18.4	18.2	22.2	14.3	50.0	.0	.0	.0	50.0	.0
	25-29	8.2	11.1	7.9	.0	14.8	14.3	.0	.0	.0	.0	.0	.0
	30-34	2.7	.0	5.3	.0	.0	.0	.0	.0	.0	.0	.0	.0
	35 Y MAS	8.9	44.4	9.2	4.5	3.7	.0	.0	.0	.0	.0	.0	.0
ESTADO CIVIL	SOLTERO	74.7	55.6	75.0	90.9	55.6	100.0	100.0	.0	100.0	.0	100.0	.0
	CASADO	13.7	33.3	15.8	4.5	14.8	.0	.0	.0	.0	.0	.0	.0
	U. LIBRE	11.0	11.1	7.9	4.5	29.6	.0	.0	.0	.0	.0	.0	.0
	SEPARADO	.7	.0	1.3	.0	.0	.0	.0	.0	.0	.0	.0	.0
	DIVORCIADO	.0	.0	.0	.0	.0	.0	.0	.0	.0	.0	.0	.0
	VIUDO	.0	.0	.0	.0	.0	.0	.0	.0	.0	.0	.0	.0
ESCOLARIDAD	NO ESPECIFICA	.0	.0	.0	.0	.0	.0	.0	.0	.0	.0	.0	.0
	SIN ESTUDIOS NO SABE LEER NI ESCRIBIR	.7	.0	1.3	.0	.0	.0	.0	.0	.0	.0	.0	.0
	SIN ESTUDIOS SABE LEER Y ESCRIBIR	.0	.0	.0	.0	.0	.0	.0	.0	.0	.0	.0	.0
	PRIMARIA	20.0	.0	17.3	18.2	22.2	42.9	100.0	.0	.0	.0	50.0	.0
	SECUNDARIA	38.6	33.3	38.7	27.3	51.9	42.9	.0	.0	.0	.0	50.0	.0
	TECNICO O COMERCIAL	.0	.0	.0	.0	.0	.0	.0	.0	.0	.0	.0	.0
	BACHILLERATO	36.6	55.6	37.3	50.0	25.9	14.3	.0	.0	100.0	.0	.0	.0
LICENCIATURA	4.1	11.1	5.3	4.5	.0	.0	.0	.0	.0	.0	.0	.0	
OCUPACION	POSGRADO	.0	.0	.0	.0	.0	.0	.0	.0	.0	.0	.0	.0
	ESTUDIANTE	33.8	11.1	40.8	52.4	12.5	14.3	.0	.0	100.0	.0	.0	.0
	ESTUDIA Y TRABAJA	5.6	.0	6.6	.0	4.2	14.3	.0	.0	.0	.0	50.0	.0
	LABORAL ESTABLE	22.5	44.4	22.4	14.3	33.3	.0	.0	.0	.0	.0	.0	.0
	LABORAL INESTABLE	10.6	.0	10.5	4.8	8.3	28.6	100.0	.0	.0	.0	.0	.0
	DESEMPLEADO	6.3	11.1	3.9	14.3	8.3	.0	.0	.0	.0	.0	.0	.0
	DESOCUPADO	18.3	11.1	15.8	14.3	29.2	28.6	.0	.0	.0	.0	50.0	.0
	HOGAR	2.8	22.2	.0	.0	4.2	14.3	.0	.0	.0	.0	.0	.0
NIVEL SOCIOECONOMICO	PENSIONADO	.0	.0	.0	.0	.0	.0	.0	.0	.0	.0	.0	.0
	ALTO	.0	.0	.0	.0	.0	.0	.0	.0	.0	.0	.0	.0
	MEDIO ALTO	15.1	11.1	11.8	36.4	7.4	14.3	.0	.0	100.0	.0	.0	.0
	MEDIO BAJO	39.0	44.4	42.1	36.4	40.7	14.3	.0	.0	.0	.0	50.0	.0
	BAJO	40.4	44.4	40.8	22.7	44.4	57.1	100.0	.0	.0	.0	50.0	.0
	POBREZA EXTREMA	5.5	.0	5.3	4.5	7.4	14.3	.0	.0	.0	.0	.0	.0

Nota: El número total es mayor a la suma por tipo de droga, debido a la falta de registro.  
Fuente: SISVEA -Centros de Integración Juvenil, 2008.



**SALUD**

CENAVECE  
EPIDEMIOLOGIA

# Sistema de Vigilancia Epidemiológica de las Adicciones



***INFORME 2008***

***PUEBLA***



SALUD

CENAVECE  
EPIDEMIOLOGIA

# Sistema de Vigilancia Epidemiológica de las Adicciones



***CENTROS DE TRATAMIENTO***



SALUD

CENAVECE  
EPIDEMIOLOGIA

Perfil sociodemográfico de la población que acude a los Centros de Tratamiento No Gubernamentales según Droga de Impacto, 2008  
Puebla

CARACTERISTICAS		Droga de Impacto											
		GLOBAL	ALCOHOL	MARIJUANA	INHALABLES	ALUCINOGENOS	HEROINA	OTROS OPIACEOS	COCAINA Y DERIVADOS	DEPRESORES DEL SNC	OTRAS DROGAS	METANFETAMINAS	TABACO
		n=1555	n=999	n=121	n=99	n=7	n=21	n=3	n=176	n=4	n=8	n=8	n=109
SEXO	MASCULINO	88.9	88.2	95.9	81.8	100.0	100.0	100.0	86.9	100.0	100.0	100.0	91.7
	FEMENINO	11.1	11.8	4.1	18.2	.0	.0	.0	13.1	.0	.0	.0	8.3
EDAD	14 AÑOS O MENOS	3.7	2.3	5.0	21.2	.0	.0	.0	4.0	.0	.0	.0	.9
	15-19 AÑOS	11.8	7.9	23.1	28.3	14.3	14.3	.0	15.9	25.0	.0	37.5	11.9
	20-24 AÑOS	13.4	7.2	19.8	23.2	14.3	47.6	.0	23.3	25.0	25.0	12.5	30.3
	25-29 AÑOS	14.7	10.6	24.0	14.1	57.1	23.8	100.0	26.7	.0	12.5	.0	17.4
	30-34 AÑOS	11.4	11.7	10.7	4.0	.0	4.8	.0	12.5	25.0	50.0	.0	13.8
	35 AÑOS O MAS	45.0	60.3	17.4	9.1	14.3	9.5	.0	17.6	25.0	12.5	50.0	25.7
ESCOLARIDAD	NO FUE A LA ESCUELA	10.2	13.4	6.6	3.0	.0	.0	.0	4.0	.0	.0	12.5	5.5
	PRIMARIA	36.0	39.8	33.1	35.4	14.3	38.1	100.0	15.6	50.0	.0	75.0	35.8
	TECNICO POST-PRIMARIA	.5	.5	.8	.0	.0	.0	.0	.6	.0	12.5	.0	.0
	SECUNDARIA O PREVOCAACIONAL	31.2	26.4	40.5	51.5	14.3	47.6	.0	41.6	50.0	12.5	.0	32.1
	TECNICO POST-SECUNDARIA	1.7	1.7	.0	3.0	.0	.0	.0	1.7	.0	.0	.0	2.8
	PREPARATORIA O VOCACIONAL	13.7	10.9	14.9	7.1	71.4	14.3	.0	27.7	.0	12.5	12.5	18.3
	LICENCIATURA	6.5	7.0	4.1	.0	.0	.0	.0	8.7	.0	62.5	.0	5.5
ESTADO CIVIL	POSGRADO	.2	.3	.0	.0	.0	.0	.0	.0	.0	.0	.0	.0
	CASADO	25.2	31.8	11.6	11.1	14.3	9.5	.0	15.6	.0	75.0	12.5	11.3
	SOLTERO	41.2	33.9	60.3	71.7	85.7	71.4	.0	48.6	75.0	25.0	75.0	37.7
	DIVORCIADO	3.0	3.1	4.1	.0	.0	.0	.0	3.5	.0	.0	.0	3.8
	SEPARADO	10.4	11.7	6.6	9.1	.0	4.8	.0	7.5	.0	.0	.0	12.3
	VIUDO	2.0	2.5	.0	.0	.0	.0	.0	.0	.0	.0	.0	5.7
SITUACION LABORAL	UNION LIBRE	18.2	17.1	17.4	8.1	.0	14.3	100.0	24.9	25.0	.0	12.5	29.2
	ESTUDIANTE	7.7	5.7	10.2	21.2	.0	9.5	.0	8.0	.0	.0	.0	13.2
	DESEMPLEADO	15.2	11.4	21.2	29.3	14.3	57.1	.0	22.7	25.0	25.0	37.5	8.5
	DESOCUPADO	7.0	5.0	7.6	8.1	.0	4.8	100.0	9.7	25.0	12.5	37.5	14.2
	TRABAJO FIJO	25.5	27.9	23.7	11.1	57.1	.0	.0	34.1	50.0	62.5	12.5	5.7
	TRABAJO OCASIONAL	40.4	44.4	36.4	29.3	28.6	28.6	.0	25.0	.0	.0	12.5	54.7
	AMA DE CASA	3.0	4.4	.0	1.0	.0	.0	.0	.6	.0	.0	.0	.9
ACUDIO A ESTE CENTRO EN FORMA	JUBILADO	1.0	1.2	.8	.0	.0	.0	.0	.0	.0	.0	.0	2.8
	VOLUNTARIO	36.5	25.9	54.5	34.3	57.1	52.4	100.0	56.3	50.0	62.5	50.0	74.3
	LO LLEVARON AMIGOS O FAMILIARES	58.6	70.9	37.2	64.6	42.9	47.6	.0	34.1	50.0	37.5	12.5	14.7
	POR INDICACION LEGAL	2.4	1.6	2.5	.0	.0	.0	.0	9.1	.0	.0	37.5	.0
	POR INDICACION MEDICA	.8	.7	2.5	.0	.0	.0	.0	.6	.0	.0	.0	.9
OTROS	1.6	.9	3.3	1.0	.0	.0	.0	.0	.0	.0	.0	10.1	

Inhalables (adhesivos, aerosoles, anestésicos, solventes y gases, limpiadores y otros nitritos (amilo, butilo, isobutilo)).

Alucinogenos (LSD, DET, DMT, DOB, DOM, STP, PCP, mescalina, psilocibina, psilocina, belladona, mandrágora y datura).

Otros opiáceos (opio o morfina y derivados).

Cocaína y derivados (clorhidrato de cocaína, cocaína base (crack) y basuco).

Depresores del SNC (benzodiacepinas, barbitúricos, otros compuestos y flunitrazepam).

Otras drogas (antihistamínicos, metilfenidato y anfetamínicos, anorexígenos, anticolinérgicos/antiespasmódicos, antiparkinsonianos, antidepresivos, fenotiazinas, otros psicotrópicos (fenitoínas, valproico, iminoestilbenos) y refractyl ofeno).

Metanfetaminas (cristal).

Fuente: SISVEA -Centros de Tratamiento No Gubernamentales, 2008.





**SALUD**

**CENAVECE**  
 EPIDEMIOLOGIA

**Patrón de consumo de la población que acude a Centros de Tratamiento No Gubernamentales según Droga de Impacto, 2008  
 Puebla**

CARACTERISTICAS		Droga de Impacto											
		GLOBAL	ALCOHOL	MARIGUANA	INHALABLES	ALUCINOGENOS	HEROINA	OTROS OPIACEOS	COCAINA Y DERIVADOS	DEPRESORES DEL SNC	OTRAS DROGAS	METANFETAMINAS	TABACO
		n=1555	n=999	n=121	n=99	n=7	n=21	n=3	n=176	n=4	n=8	n=8	n=109
FRECUENCIA ACTUAL	DIARIO	58.1	54.9	63.6	69.4	.0	61.9	100.0	49.4	50.0	37.5	50.0	89.6
	2 - 3 VECES POR SEMANA	12.6	10.5	20.7	14.3	57.1	14.3	.0	20.6	25.0	.0	50.0	2.8
	1 VEZ POR SEMANA	15.5	18.2	4.1	8.2	14.3	14.3	.0	19.4	25.0	50.0	.0	2.8
	1 A 3 VECES AL MES	11.1	13.1	6.6	7.1	14.3	9.5	.0	10.0	.0	12.5	.0	3.8
	1 A 11 VECES AL AÑO	2.7	3.2	5.0	1.0	14.3	.0	.0	.6	.0	.0	.0	.9
EDAD DE INICIO	9 AÑOS O MENOS	4.4	3.8	1.7	4.0	.0	.0	100.0	6.8	.0	.0	37.5	6.4
	10-14 AÑOS	36.4	30.9	39.7	60.6	42.9	42.9	.0	42.6	100.0	25.0	62.5	46.8
	15-19 AÑOS	44.0	46.4	51.2	29.3	57.1	42.9	.0	40.3	.0	50.0	.0	37.6
	20-24 AÑOS	8.5	9.8	5.8	4.0	.0	4.8	.0	9.1	.0	.0	.0	5.5
	25-29 AÑOS	3.7	4.9	1.7	1.0	.0	4.8	.0	1.1	.0	.0	.0	2.8
	30-34 AÑOS	1.0	1.4	.0	1.0	.0	.0	.0	.0	.0	12.5	.0	.0
DROGA DE INICIO	35 AÑOS O MAS	1.9	2.7	.0	.0	.0	4.8	.0	.0	.0	12.5	.0	.9
	ALCOHOL	69.6	88.0	30.6	28.3	42.9	14.3	100.0	50.6	50.0	25.0	25.0	31.2
	MARIGUANA	6.8	1.5	40.5	8.1	57.1	19.0	.0	10.2	25.0	50.0	.0	2.8
	INHALABLES	6.1	1.6	2.5	52.5	.0	14.3	.0	8.0	25.0	.0	37.5	2.8
	ALUCINOGENOS	.0	.0	.0	.0	.0	.0	.0	.0	.0	.0	.0	.0
	HEROINA	.6	.0	.0	.0	.0	47.6	.0	.0	.0	.0	.0	.0
	OTROS OPIACEOS	.0	.0	.0	.0	.0	.0	.0	.0	.0	.0	.0	.0
	COCAINA Y DERIVADOS	2.4	.5	3.3	1.0	.0	4.8	.0	15.3	.0	.0	.0	.0
	DEPRESORES DEL SNC	.1	.2	.0	.0	.0	.0	.0	.0	.0	.0	.0	.0
	OTRAS DROGAS	.3	.0	.0	.0	.0	.0	.0	1.7	.0	25.0	.0	.0
METANFETAMINAS	.2	.0	.0	.0	.0	.0	.0	.0	.0	.0	37.5	.0	
TABACO	13.8	8.2	23.1	10.1	.0	.0	.0	14.2	.0	.0	.0	63.3	

Inhalables (adhesivos, aerosoles, anestésicos, solventes y gases, limpiadores y otros nitritos (amilo, butilo, isobutilo)).

Alucinogenos (LSD, DET, DMT, DOB, DOM, STP, PCP, mescalina, psilocibina, psilocina, belladona, mandrágora y datura).

Otros opiáceos (opio o morfina y derivados).

Cocaína y derivados (clorhidrato de cocaína, cocaína base (crack) y basuco).

Depresores del SNC (benzodiazepinas, barbitúricos, otros compuestos y flunitrazepam).

Otras drogas (antihistamínicos, metilfenidato y anfetamínicos, anorexígenos, anticolinérgicos/antiespasmódicos, antiparkinsonianos, antidepresivos, fenotiazinas, otros psicotrópicos (fenitoína, valproico, iminoestilbenos) y refractyl ofeno).

Metanfetaminas (cristal).

Fuente: SISVEA -Centros de Tratamiento No Gubernamentales, 2008.



**SALUD**

**CENAVECE**  
EPIDEMIOLOGIA

**Características sociodemográficas de pacientes que acuden a Centros de Tratamiento No Gubernamentales (ONG's) según Droga de Inicio, 2008**  
Puebla

CARACTERISTICAS		DROGA DE INICIO									
		GLOBAL	ALCOHOL	MARIGUANA	INHALABLES	HEROINA	COCAINA Y DERIVADOS	DEPRESORES DEL SNC	OTRAS DROGAS	METANFETAMINAS	TABACO
		n=1555	n=1082	n=106	n=95	n=10	n=38	n=2	n=5	n=3	n=214
SEXO	MASCULINO	88.9	88.4	91.5	83.2	100.0	84.2	100.0	100.0	100.0	92.1
	FEMENINO	11.1	11.6	8.5	16.8	.0	15.8	.0	.0	.0	7.9
EDAD	14 AÑOS O MENOS	3.7	2.2	3.8	14.7	.0	5.3	.0	.0	.0	6.5
	15-19 AÑOS	11.8	9.7	20.8	22.1	20.0	18.4	.0	.0	100.0	11.2
	20-24 AÑOS	13.4	9.2	29.2	23.2	60.0	28.9	.0	60.0	.0	16.4
	25-29 AÑOS	14.7	12.1	21.7	23.2	.0	21.1	.0	.0	.0	20.6
	30-34 AÑOS	11.4	12.2	10.4	9.5	.0	10.5	50.0	20.0	.0	8.9
	35 AÑOS O MAS	45.0	54.5	14.2	7.4	20.0	15.8	50.0	20.0	.0	36.4
ESCOLARIDAD	NO FUE A LA ESCUELA	10.2	12.6	2.8	7.4	.0	10.5	.0	.0	.0	3.7
	PRIMARIA	36.0	39.3	19.8	40.0	30.0	10.5	.0	.0	100.0	30.4
	TECNICO POST-PRIMARIA	.5	.4	.9	1.1	.0	2.6	.0	.0	.0	.5
	SECUNDARIA O PREVOCACIONAL	31.2	26.4	41.5	43.2	40.0	36.8	50.0	80.0	.0	43.0
	TECNICO POST-SECUNDARIA	1.7	1.4	.9	1.1	.0	.0	50.0	.0	.0	3.7
	PREPARATORIA O VOCACIONAL	13.7	13.0	27.4	6.3	30.0	28.9	.0	.0	.0	10.7
	LICENCIATURA	6.5	6.6	6.6	1.1	.0	10.5	.0	20.0	.0	7.9
	POSGRADO	.2	.3	.0	.0	.0	.0	.0	.0	.0	.0
ESTADO CIVIL	SOLTERO	41.2	36.5	57.5	74.7	70.0	55.3	.0	.0	100.0	38.9
	CASADO	25.2	29.6	14.2	6.3	20.0	15.8	.0	40.0	.0	19.4
	DIVORCIADO	3.0	3.3	2.8	.0	.0	5.3	.0	.0	.0	2.4
	SEPARADO	10.4	10.6	13.2	5.3	.0	13.2	50.0	.0	.0	10.0
	VIUDO	2.0	2.2	.0	.0	.0	.0	.0	.0	.0	3.3
	UNION LIBRE	18.2	17.8	12.3	13.7	10.0	10.5	50.0	60.0	.0	26.1
EDAD DE INICIO	9 AÑOS O MENOS	4.4	3.8	5.7	10.5	.0	.0	.0	.0	.0	5.6
	10-14 AÑOS	36.4	32.4	34.9	55.8	.0	31.6	50.0	.0	100.0	50.9
	15-19 AÑOS	44.0	45.9	50.9	29.5	70.0	50.0	50.0	60.0	.0	35.0
	20-24 AÑOS	8.5	9.7	6.6	4.2	10.0	10.5	.0	.0	.0	5.1
	25-29 AÑOS	3.7	4.3	1.9	.0	10.0	7.9	.0	.0	.0	2.3
	30-34 AÑOS	1.0	1.4	.0	.0	.0	.0	.0	20.0	.0	.0
	35 AÑOS O MAS	1.9	2.4	.0	.0	10.0	.0	.0	20.0	.0	.9
FRECUENCIA DE INICIO	DIARIO	45.6	38.1	56.6	62.8	80.0	21.1	100.0	60.0	.0	72.4
	2 - 3 VECES POR SEMANA	11.0	10.5	17.0	8.5	.0	44.7	.0	.0	100.0	5.1
	1 VEZ POR SEMANA	20.0	24.2	4.7	17.0	10.0	15.8	.0	40.0	.0	9.3
	1 A 3 VECES AL MES	18.1	21.7	17.0	8.5	10.0	15.8	.0	.0	.0	6.5
	1 A 11 VECES AL AÑO	5.3	5.6	4.7	3.2	.0	2.6	.0	.0	.0	6.5

Inhalables (adhesivos, aerosoles, anestésicos, solventes y gases, limpiadores y otros nitratos (amilo, butilo, isobutilo)).

Alucinógenos (LSD, DET, DMT, DOB, DOM, STP, PCP, mescalina, psilocibina, psilocina, belladona, mandrágora y datura).

Otros opiáceos (opio o morfina y derivados).

Cocaína y derivados (clorhidrato de cocaína, cocaína base (crack) y basuco).

Depresores del SNC (benzodiacepinas, barbitúricos, otros compuestos y flunitrazepam).

Otras drogas (antihistamínicos, metilfenidato y anfetamínicos, anorexígenos, anticolinérgicos/antiespasmódicos, antiparkinsonianos, antidepressivos, fenotiazinas, otros psicotrópicos (fenitoínas, valproico, iminoestilbenos) y refractyl ofteno).

Metanfetaminas (cristal).

Fuente: SISVEA -Centros de Tratamiento No Gubernamentales, 2008.

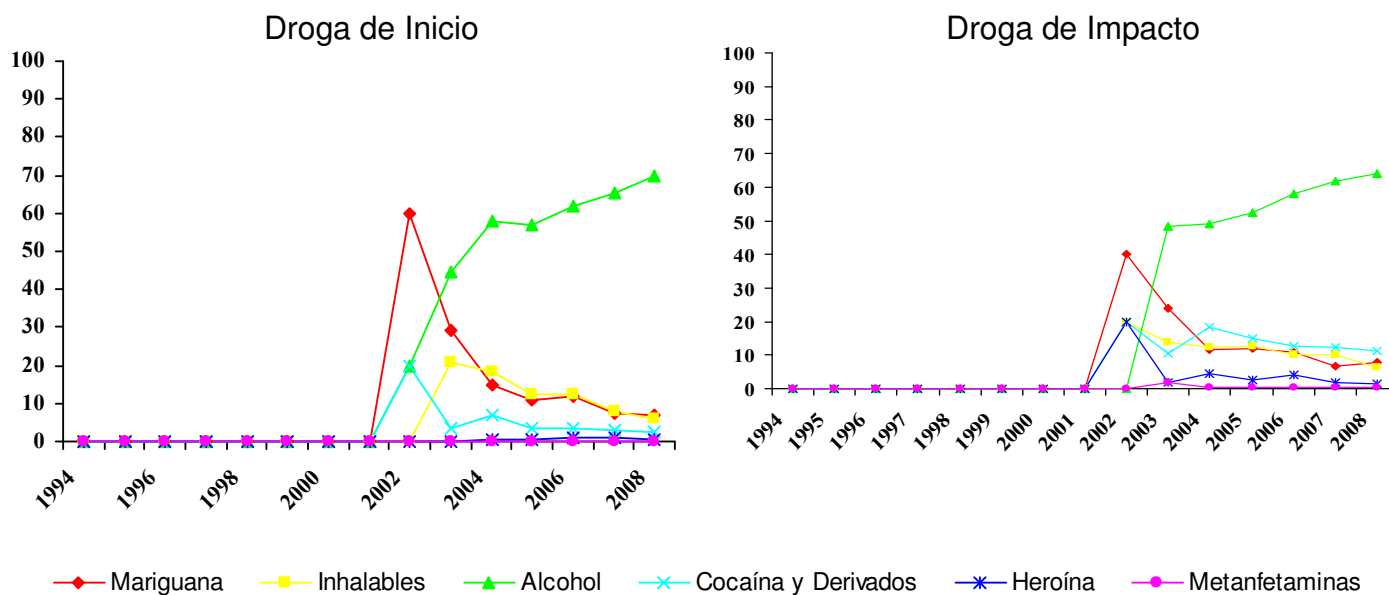


SALUD

CENAVECE  
EPIDEMIOLOGIA

Comparación entre la droga de inicio y la droga de impacto reportada por los pacientes que acuden a los Centros de Tratamiento No Gubernamentales (ONG's) 1994 - 2008

### Puebla



Inhalables (adhesivos, aerosoles, anestésicos, solventes y gases, limpiadores y otros nitritos (amilo, butilo, isobutilo)).  
Cocaína y derivados (clorhidrato de cocaína, cocaína base (crack) y basuco).  
Metanfetaminas (cristal).

Fuente: SISVEA -Centros de Tratamiento No Gubernamentales, 1994-2008.



SALUD

CENAVECE  
EPIDEMIOLOGIA

# Sistema de Vigilancia Epidemiológica de las Adicciones



***CONSEJO TUTELAR DE MENORES***



**SALUD**

**CENAVECE**  
EPIDEMIOLOGIA

**Características sociales y tipo de infracción cometida por los menores infractores usuarios de drogas 2008**  
**Puebla**

CARACTERISTICAS		GLOBAL	MARIGUANA	INHALABLES	ALCOHOL	COCAINA Y DERIVADOS	TABACO	
		n=108	n=23	n=23	n=103	n=5	n=87	
SEXO	MASCULINO	92.6	95.7	91.3	92.2	80.0	90.8	
	FEMENINO	7.4	4.3	8.7	7.8	20.0	9.2	
EDAD	5 - 9 AÑOS	.0	.0	.0	.0	.0	.0	
	10 - 14 AÑOS	4.8	10.0	9.1	4.0	.0	5.8	
	15 - 18 AÑOS	95.2	90.0	90.9	96.0	100.0	94.2	
ESCOLARIDAD	PRIMARIA	38.9	56.5	56.5	37.9	40.0	42.5	
	SECUNDARIA	45.4	26.1	30.4	47.6	40.0	41.4	
	PREPA	9.3	4.3	.0	8.7	.0	9.2	
	LICENCIATURA O POSGRADO	.0	.0	.0	.0	.0	.0	
OCUPACION	NO ESTUDIO	6.5	13.0	13.0	5.8	20.0	6.9	
	ESTUDIANTE	10.2	.0	8.7	10.7	.0	11.5	
	EMPLEADO	47.2	69.6	52.2	48.5	40.0	46.0	
	SUBEMPLEADO	30.6	21.7	30.4	30.1	20.0	29.9	
USA TATUAJES	HOGAR	2.8	.0	.0	2.9	.0	3.4	
	NINGUNA	9.3	8.7	8.7	7.8	40.0	9.2	
	SI	23.1	34.8	30.4	22.3	60.0	23.0	
HA PERTENECIDO A UNA BANDA	NO	76.9	65.2	69.6	77.7	40.0	77.0	
	SI	7.4	30.4	17.4	5.8	40.0	5.7	
INFRACCION BAJO INTOXICACION	NO	92.6	69.6	82.6	94.2	60.0	94.3	
	SI	42.6	43.5	47.8	42.7	40.0	42.5	
TIPO DE INFRACCION	NO	57.4	56.5	52.2	57.3	60.0	57.5	
	ROBO	70.4	78.3	82.6	69.9	80.0	72.4	
	VIOLACION	4.6	.0	.0	4.9	.0	3.4	
	HOMICIDIO	6.5	4.3	4.3	5.8	20.0	5.7	
	LESIONES A TERCEROS	13.9	8.7	8.7	14.6	.0	13.8	
	DAÑOS EN PROPIEDAD AJENA	4.6	8.7	4.3	4.9	.0	4.6	
	SECUESTRO	.0	.0	.0	.0	.0	.0	
	DELITOS CONTRA LA SALUD	.0	.0	.0	.0	.0	.0	
	CONSUMO DE DROGAS	.0	.0	.0	.0	.0	.0	
	PORTACION DE ARMA	.0	.0	.0	.0	.0	.0	
	OTROS	.9	.0	.0	1.0	.0	1.1	
	LUGAR DE LA INFRACCION	VIA PUBLICA	84.3	82.6	78.3	84.5	80.0	85.1
		HOGAR	10.2	17.4	21.7	9.7	20.0	10.3
TRABAJO		.9	.0	.0	1.0	.0	1.1	
ESCUELA		.0	.0	.0	.0	.0	.0	
AEREOPUERTO INTERNACIONAL (ADUANA)		.0	.0	.0	.0	.0	.0	
LUGAR DE RECREO		4.6	.0	.0	4.9	.0	3.4	
OTRO	.0	.0	.0	.0	.0	.0		

Fuente: SISVEA, Consejo Tutelar de Menores, 2008



**SALUD**

CENAVECE  
EPIDEMIOLOGIA

# Sistema de Vigilancia Epidemiológica de las Adicciones



***FORENSE***



**SALUD**

**CENAVECE**  
EPIDEMIOLOGIA

**Tipo de muerte bajo intoxicación según droga 2008**  
**Puebla**

CARACTERISTICAS		GLOBAL	ALCOHOL	DEPRESORES DEL SNC	COCAINA Y DERIVADOS	MARIGUANA	OTROS OPIACEOS	
		n=221	n=220	n=2	n=0	n=0	n=0	
SEXO	MASCULINO	97.3	97.3	100.0	.0	.0	.0	
	FEMENINO	2.7	2.7	.0	.0	.0	.0	
EDAD	5 - 9 AÑOS	.0	.0	.0	.0	.0	.0	
	10 - 14 AÑOS	.0	.0	.0	.0	.0	.0	
	15 - 19 AÑOS	6.8	6.8	.0	.0	.0	.0	
	20 - 24 AÑOS	9.5	9.5	.0	.0	.0	.0	
	25 - 29 AÑOS	9.5	9.1	.0	.0	.0	.0	
	30 - 34 AÑOS	19.5	19.5	100.0	.0	.0	.0	
	35 - 39 AÑOS	5.9	5.9	.0	.0	.0	.0	
	40 AÑOS O MÁS	48.9	49.1	.0	.0	.0	.0	
CAUSA DE MUERTE	ATROPELLADO	22.3	22.4	.0	.0	.0	.0	
	CHOQUE DE VEHICULO DE MOTOR	19.1	19.2	100.0	.0	.0	.0	
	CAIDA	11.8	11.9	.0	.0	.0	.0	
	ELECTROCUTADO	.0	.0	.0	.0	.0	.0	
	QUEMADO	.9	.9	.0	.0	.0	.0	
	GOLPE POR OBJETO CONTUNDENTE	4.1	4.1	.0	.0	.0	.0	
	ASFIXIA	9.5	9.6	.0	.0	.0	.0	
	APLASTAMIENTO	.9	.9	.0	.0	.0	.0	
	ARMA DE FUEGO	6.8	6.8	.0	.0	.0	.0	
	ARMA BLANCA (PUNZO CORTANTE)	3.6	3.7	.0	.0	.0	.0	
	VIOLACION	.0	.0	.0	.0	.0	.0	
	INTOXICADO	10.0	9.6	.0	.0	.0	.0	
	ENVENENADO	.0	.0	.0	.0	.0	.0	
	OTROS	10.9	11.0	.0	.0	.0	.0	
	LUGAR DONDE OCURRIÓ LA CAUSA DE MUERTE	TRANSITO	13.1	13.2	.0	.0	.0	.0
		HOGAR	15.8	15.9	.0	.0	.0	.0
		VIA PUBLICA	56.6	56.4	100.0	.0	.0	.0
BAÑOS PUBLICOS		.0	.0	.0	.0	.0	.0	
AREAS ESCOLARES		.0	.0	.0	.0	.0	.0	
LUGARES DE RECREO		5.4	5.5	.0	.0	.0	.0	
TRABAJO		2.3	2.3	.0	.0	.0	.0	
ARES DE SERVICIO		1.8	1.8	.0	.0	.0	.0	
OTROS		5.0	5.0	.0	.0	.0	.0	

N=278 "MUERTES REGISTRADAS".

Otros opiáceos (opio o morfina y derivados).

Cocaína y derivados (clorhidrato de cocaína, cocaína base (crack) y basuco).

Depresores del SNC (benzodiazepinas, barbitúricos, otros compuestos y flunitrazepam).

Fuente: SISVEA, Servicios Médico Forense, 2008



**SALUD**

CENAVECE  
EPIDEMIOLOGIA

# Sistema de Vigilancia Epidemiológica de las Adicciones



***SERVICIO DE URGENCIAS***





**SALUD**

**CENAVECE**  
EPIDEMIOLOGIA

**Proporción de pacientes bajo influjo de drogas, atendidos debido a lesiones por causa externa en Servicios de Urgencias, según tipo de droga  
2008  
Puebla**

LESIONES POR CAUSA EXTERNA (%)	ALCOHOL	MARIGUANA	INHALABLES	ALUCINOGENOS	HEROINA	OTROS OPIACEOS	COCAINA Y DERIVADOS	DEPRESORES DEL SNC	OTRAS DROGAS	METANFETAMINAS	TABACO
	n=10	n=0	n=0	n=0	n=0	n=0	n=0	n=2	n=0	n=0	n=0
ACCIDENTE DE AUTOMOVIL	30.0	.0	.0	.0	.0	.0	.0	.0	.0	.0	.0
ATROPELLAMIENTO	.0	.0	.0	.0	.0	.0	.0	.0	.0	.0	.0
CAIDA	30.0	.0	.0	.0	.0	.0	.0	.0	.0	.0	.0
ENVENENAMIENTO O INTOXICACION	.0	.0	.0	.0	.0	.0	.0	50.0	.0	.0	.0
CONTUSIONES	40.0	.0	.0	.0	.0	.0	.0	.0	.0	.0	.0
HERIDA POR ARMA DE FUEGO	.0	.0	.0	.0	.0	.0	.0	.0	.0	.0	.0
HERIDA POR ARMA BLANCA	.0	.0	.0	.0	.0	.0	.0	.0	.0	.0	.0
VIOLACION	.0	.0	.0	.0	.0	.0	.0	.0	.0	.0	.0
QUEMADURAS	.0	.0	.0	.0	.0	.0	.0	50.0	.0	.0	.0
ASFIXIA	.0	.0	.0	.0	.0	.0	.0	.0	.0	.0	.0
APLASTAMIENTO	.0	.0	.0	.0	.0	.0	.0	.0	.0	.0	.0
ELECTROCUTADOS	.0	.0	.0	.0	.0	.0	.0	.0	.0	.0	.0
OTROS	.0	.0	.0	.0	.0	.0	.0	.0	.0	.0	.0
Total	100.0	.0	.0	.0	.0	.0	.0	100.0	.0	.0	.0

Inhalables (adhesivos, aerosoles, anestésicos, solventes y gases, limpiadores y otros nitratos (amilo, butilo, isobutilo)).

Alucinogenos (LSD, DET, DMT, DOB, DOM, STP, PCP, mescalina, psilocibina, psilocina, belladona, mandrágora y datura).

Otros opiáceos (opio o morfina y derivados).

Cocaína y derivados (clorhidrato de cocaína, cocaína base (crack) y basuco).

Depresores del SNC (benzodiazepinas, barbitúricos, otros compuestos y flunitrazepam).

Otras drogas (antihistamínicos, metilfenidato y anfetamínicos, anorexígenos, anticolinérgicos/antiespasmódicos, antiparkinsonianos, antidepressivos, fenotiazinas, otros psicotrópicos (fenitoínas, valproico, iminoestilbenos) y refractyl ofeno).

N=1316 SISVEA, Servicio Médico de Urgencias, 2008

Nota: La suma total por tipo de droga es mayor al número de pacientes debido al multiuso de drogas

Fuente: SISVEA, Servicios de Urgencias, 2008



**SALUD**

**CENAVECE**  
 EPIDEMIOLOGIA

**Proporción de pacientes que solicitaron atención en los Servicios de Urgencias por Patología, según drogas consumidas en los últimos 30 días  
 2008  
 Puebla**

PATOLOGIA (%)	ALCOHOL	MARIJUANA	INHALABLES	ALUCINOGENOS	HEROINA	OTROS OPIACEOS	COCAINA Y DERIVADOS	DEPRESORES DEL SNC	OTRAS DROGAS	TABACO
	n=409	n=7	n=3	n=2	n=1	n=65	n=4	n=28	n=14	n=308
BRONQUITIS/ENFISEMA/ASMA	2.4	.0	.0	.0	.0	9.2	.0	.0	7.1	2.6
CA DE TRAQUEA/BRONQUIOS	.2	.0	.0	.0	.0	.0	.0	.0	.0	.3
ENF. ISQUEMICA DEL CORAZON	.2	.0	.0	.0	.0	1.5	.0	.0	.0	.6
HIPERTENSION	11.7	.0	.0	.0	.0	15.4	.0	10.7	7.1	10.4
ENF. CEREBRO-VASCULAR	1.0	.0	.0	.0	.0	3.1	.0	3.6	.0	2.6
OTRA AFECCION . NEUROLOGICA	.5	.0	.0	.0	.0	4.6	.0	7.1	14.3	1.3
CIRROSIS/GASTRITIS	10.3	.0	.0	.0	.0	4.6	.0	10.7	7.1	9.4
SANGRADO DE TUBO DIGESTIVO	1.0	.0	.0	.0	.0	.0	.0	3.6	7.1	.6
URGENCIAS QUIRURGICAS.	2.2	.0	.0	.0	.0	9.2	.0	3.6	.0	4.2
PSICOSIS ALCOHOLICA	1.5	.0	.0	.0	.0	1.5	.0	.0	.0	1.3
AFECCION GINECO-OBSTETRICA	1.5	.0	.0	.0	.0	7.7	.0	.0	.0	1.9
AFECCION OSTEO-MUSCULAR	6.6	.0	.0	.0	.0	4.6	.0	3.6	7.1	5.8
AFECCION DERMATOLOGICA	1.7	.0	.0	.0	.0	1.5	.0	.0	.0	1.6
DIABETES MELLITUS	3.4	.0	.0	.0	.0	3.1	.0	10.7	.0	3.2
SIDA	.5	28.6	66.7	50.0	100.0	3.1	75.0	7.1	14.3	.6
OTRAS	37.7	14.3	33.3	.0	.0	36.9	.0	35.7	42.9	34.1
NINGUNA	23.7	57.1	.0	50.0	.0	9.2	25.0	17.9	21.4	26.6

Inhalables (adhesivos, aerosoles, anestésicos, solventes y gases, limpiadores y otros nitritos (amilo, butilo, isobutilo)).

Alucinogenos (LSD, DET, DMT, DOB, DOM, STP, PCP, mescalina, psilocibina, psilocina, belladona, mandrágora y datura).

Otros opiáceos (opio o morfina y derivados).

Cocaína y derivados (clorhidrato de cocaína, cocaína base (crack) y basuco).

Depresores del SNC (benzodiacepinas, barbitúricos, otros compuestos y flunitrazepam).

Otras drogas (antihistamínicos, metilfenidato y anfetamínicos, anorexígenos, anticolinérgicos/antiespasmodicos, antiparkinsonianos, antidepresivos, fenotiazinas, otros psicotrópicos (fenitoínas, valproico, iminoestilbenos) y refractyl ofteno).

N=1316

Nota:El total por tipo de droga y/o patología no suman el 100% ya que cada paciente pudo tener respuestas multiples

Fuente: SISVEA, Servicios de Urgencias, 2008



**SALUD**

CENAVECE  
EPIDEMIOLOGIA

# Sistema de Vigilancia Epidemiológica de las Adicciones



***CENTROS DE INTEGRACION JUVENIL***



SALUD

CENAVECE  
EPIDEMIOLOGIA

Perfil Sociodemográfico de la Población que acudió a Centros de Integración Juvenil según Droga de Inicio, 2008

CARACTERISTICAS		DROGA DE INICIO											
		GLOBAL	TABACO	ALCOHOL	MARIGUANA	COCAÍNA	INHALABLES	ESTIMULANTES	DE DISEÑO	ALUCINOGENAS	DEPRESORES	OPIACEOS	OTRAS
		N=551	n=315	n=171	n=21	n=5	n=36	n=0	n=1	n=0	n=2	n=0	n=0
SEXO	MASCULINO	76.4	75.6	77.8	76.2	60.0	82.9	.0	100.0	.0	.0	.0	.0
	FEMENINO	23.6	24.4	22.2	23.8	40.0	17.1	.0	.0	.0	100.0	.0	.0
EDAD ACTUAL	9 Ó MENOS	.0	.0	.0	.0	.0	.0	.0	.0	.0	.0	.0	.0
	10-14	14.9	11.9	11.1	10.0	20.0	62.9	.0	.0	.0	.0	.0	.0
	15-19	33.9	36.9	31.0	35.0	20.0	22.9	.0	100.0	.0	.0	.0	.0
	20-24	16.1	15.4	18.7	20.0	40.0	5.7	.0	.0	.0	.0	.0	.0
	25-29	10.6	9.3	14.0	20.0	.0	2.9	.0	.0	.0	.0	.0	.0
	30-34	8.6	9.3	8.2	10.0	20.0	2.9	.0	.0	.0	.0	.0	.0
	35 Y MAS	15.8	17.3	17.0	5.0	.0	2.9	.0	.0	.0	100.0	.0	.0
ESTADO CIVIL	SOLTERO	61.2	63.8	53.8	57.1	80.0	75.0	.0	100.0	.0	.0	.0	.0
	CASADO	13.6	15.9	12.9	4.8	.0	2.8	.0	.0	.0	50.0	.0	.0
	U. LIBRE	10.3	10.8	10.5	9.5	20.0	5.6	.0	.0	.0	.0	.0	.0
	SEPARADO	6.0	4.4	9.4	14.3	.0	.0	.0	.0	.0	.0	.0	.0
	DIVORCIADO	.9	1.3	.6	.0	.0	.0	.0	.0	.0	.0	.0	.0
	VIUDO	.2	.0	.0	.0	.0	.0	.0	.0	.0	50.0	.0	.0
ESCOLARIDAD	NO ESPECIFICA	7.8	3.8	12.9	14.3	.0	16.7	.0	.0	.0	.0	.0	.0
	SIN ESTUDIOS NO SABE LEER NI ESCRIBIR	.4	.0	.6	.0	.0	2.8	.0	.0	.0	.0	.0	.0
	SIN ESTUDIOS SABE LEER Y ESCRIBIR	.6	.3	1.2	.0	.0	.0	.0	.0	.0	.0	.0	.0
	PRIMARIA	10.9	8.7	14.9	15.0	.0	11.1	.0	.0	.0	.0	.0	.0
	SECUNDARIA	39.4	37.0	32.7	45.0	80.0	83.3	.0	100.0	.0	.0	.0	.0
	TECNICO O COMERCIAL	4.4	4.8	4.8	5.0	.0	.0	.0	.0	.0	.0	.0	.0
	BACHILLERATO	27.3	30.2	28.6	20.0	.0	2.8	.0	.0	.0	50.0	.0	.0
OCUPACION	LICENCIATURA	15.3	15.8	17.3	15.0	20.0	.0	.0	.0	.0	50.0	.0	.0
	POSGRADO	1.8	3.2	.0	.0	.0	.0	.0	.0	.0	.0	.0	.0
	ESTUDIANTE	35.0	32.2	31.3	22.2	50.0	82.4	.0	100.0	.0	.0	.0	.0
	ESTUDIA Y TRABAJA	5.4	6.0	5.0	5.6	25.0	.0	.0	.0	.0	.0	.0	.0
	LABORAL ESTABLE	27.9	28.9	30.6	38.9	.0	5.9	.0	.0	.0	.0	.0	.0
	LABORAL INESTABLE	10.6	9.1	13.8	22.2	.0	5.9	.0	.0	.0	.0	.0	.0
	DESEMPLEADO	7.7	10.4	4.4	5.6	.0	2.9	.0	.0	.0	.0	.0	.0
	DESOCUPADO	8.3	9.4	8.1	5.6	25.0	.0	.0	.0	.0	.0	.0	.0
	HOGAR	4.6	3.4	6.9	.0	.0	2.9	.0	.0	.0	100.0	.0	.0
	PENSIONADO	.4	.7	.0	.0	.0	.0	.0	.0	.0	.0	.0	.0
NIVEL SOCIOECONOMICO	ALTO	.0	.0	.0	.0	.0	.0	.0	.0	.0	.0	.0	.0
	MEDIO ALTO	11.4	14.5	7.1	14.3	20.0	.0	.0	.0	.0	50.0	.0	.0
	MEDIO BAJO	37.8	39.1	37.5	38.1	20.0	30.3	.0	.0	.0	50.0	.0	.0
	BAJO	49.7	46.1	53.6	47.6	60.0	63.6	.0	100.0	.0	.0	.0	.0
	POBREZA EXTREMA	1.1	.3	1.8	.0	.0	6.1	.0	.0	.0	.0	.0	.0

Nota: El número total es mayor a la suma por tipo de droga, debido a la falta de registro.  
Fuente: SISVEA -Centros de Integración Juvenil, 2008.



SALUD

CENAVECE  
EPIDEMIOLOGIA

Perfil Sociodemográfico de la Población que acudió a Centros de Integración Juvenil según Droga de Impacto, 2008

CARACTERISTICAS		DROGA DE IMPACTO											
		GLOBAL	TABACO	ALCOHOL	MARIGUANA	COCAÍNA	INHALABLES	ESTIMULANTES	DE DISEÑO	ALUCINOGENAS	DEPRESORES	OPIACEOS	OTRAS
		N=527	n=69	n=179	n=78	n=44	n=132	n=1	n=2	n=3	n=4	n=15	n=0
SEXO	MASCULINO	77.8	59.4	78.8	82.1	72.7	84.0	100.0	100.0	100.0	50.0	86.7	.0
	FEMENINO	22.2	40.6	21.2	17.9	27.3	16.0	.0	.0	.0	50.0	13.3	.0
EDAD ACTUAL	9 Ó MENOS	.0	.0	.0	.0	.0	.0	.0	.0	.0	.0	.0	.0
	10-14	14.6	1.5	6.7	6.5	2.4	42.7	.0	50.0	.0	.0	.0	.0
	15-19	34.5	13.2	35.2	49.4	16.7	42.7	.0	50.0	66.7	.0	26.7	.0
	20-24	16.9	8.8	19.6	26.0	26.2	6.9	100.0	.0	33.3	33.3	26.7	.0
	25-29	10.9	11.8	15.6	11.7	11.9	2.3	.0	.0	.0	.0	26.7	.0
	30-34	8.6	14.7	6.7	3.9	28.6	3.1	.0	.0	.0	33.3	20.0	.0
	35 Y MAS	14.4	50.0	16.2	2.6	14.3	2.3	.0	.0	.0	33.3	.0	.0
ESTADO CIVIL	SOLTERO	61.9	39.1	54.7	70.5	45.5	84.8	.0	100.0	100.0	25.0	53.3	.0
	CASADO	13.5	36.2	14.5	7.7	15.9	2.3	100.0	.0	.0	50.0	6.7	.0
	U. LIBRE	9.9	13.0	11.2	9.0	25.0	2.3	.0	.0	.0	.0	13.3	.0
	SEPARADO	5.9	7.2	6.7	3.8	9.1	3.8	.0	.0	.0	.0	13.3	.0
	DIVORCIADO	.8	2.9	.6	.0	2.3	.0	.0	.0	.0	.0	.0	.0
	VIUDO	.2	.0	.0	.0	.0	.0	.0	.0	.0	25.0	.0	.0
ESCOLARIDAD	NO ESPECIFICA	8.0	1.4	12.3	9.0	2.3	6.8	.0	.0	.0	.0	13.3	.0
	SIN ESTUDIOS NO SABE LEER NI ESCRIBIR	.2	.0	.0	.0	.0	.8	.0	.0	.0	.0	.0	.0
	SIN ESTUDIOS SABE LEER Y ESCRIBIR	.6	.0	1.7	.0	.0	.0	.0	.0	.0	.0	.0	.0
	PRIMARIA	10.2	7.5	11.9	9.1	14.3	9.1	.0	.0	.0	.0	13.3	.0
	SECUNDARIA	39.3	14.9	31.3	26.0	33.3	72.7	.0	100.0	33.3	.0	40.0	.0
	TECNICO O COMERCIAL	4.6	10.4	6.3	1.3	2.4	1.5	.0	.0	.0	.0	13.3	.0
	BACHILLERATO	27.4	13.4	30.7	53.2	28.6	12.1	100.0	.0	66.7	75.0	26.7	.0
OCUPACION	LICENCIATURA	15.8	40.3	17.6	10.4	21.4	3.8	.0	.0	.0	25.0	6.7	.0
	POSGRADO	1.9	13.4	.6	.0	.0	.0	.0	.0	.0	.0	.0	.0
	ESTUDIANTE	35.2	15.2	26.8	43.2	9.8	62.4	.0	100.0	66.7	.0	14.3	.0
	ESTUDIA Y TRABAJA	5.5	7.6	6.1	5.4	2.4	4.8	.0	.0	.0	.0	7.1	.0
	LABORAL ESTABLE	28.1	48.5	35.4	21.6	36.6	9.6	.0	.0	.0	25.0	35.7	.0
	LABORAL INESTABLE	10.5	9.1	10.4	8.1	22.0	8.1	100.0	.0	.0	.0	21.4	.0
	DESEMPLEADO	8.1	3.0	9.8	12.2	17.1	4.0	.0	.0	.0	25.0	.0	.0
	DESOCUPADO	8.7	4.5	7.3	9.5	12.2	10.4	.0	.0	33.3	.0	14.3	.0
	HOGAR	3.4	9.1	4.3	.0	.0	.8	.0	.0	.0	50.0	7.1	.0
	PENSIONADO	.4	3.0	.0	.0	.0	.0	.0	.0	.0	.0	.0	.0
NIVEL SOCIOECONÓMICO	ALTO	.0	.0	.0	.0	.0	.0	.0	.0	.0	.0	.0	.0
	MEDIO ALTO	11.7	48.4	5.1	13.0	11.6	1.6	100.0	.0	33.3	25.0	.0	.0
	MEDIO BAJO	37.7	42.2	44.9	43.5	39.5	21.9	.0	50.0	33.3	25.0	42.9	.0
	BAJO	49.4	9.4	47.7	43.5	48.8	75.0	.0	50.0	33.3	50.0	57.1	.0
	POBREZA EXTREMA	1.2	.0	2.3	.0	.0	1.6	.0	.0	.0	.0	.0	.0

Nota: El número total es mayor a la suma por tipo de droga, debido a la falta de registro.  
Fuente: SISVEA -Centros de Integración Juvenil, 2008.



SALUD

CENAVECE  
EPIDEMIOLOGIA

# Sistema de Vigilancia Epidemiológica de las Adicciones



***INFORME 2008***

***QUERETARO***



SALUD

CENAVECE  
EPIDEMIOLOGIA

# Sistema de Vigilancia Epidemiológica de las Adicciones



***CENTROS DE TRATAMIENTO***



**SALUD**

**CENAVECE**  
EPIDEMIOLOGIA

**Perfil sociodemográfico de la población que acude a los Centros de Tratamiento No Gubernamentales según Droga de Impacto, 2008**  
Querétaro

CARACTERISTICAS		Droga de Impacto										
		GLOBAL	ALCOHOL	MARIGUANA	INHALABLES	ALUCINOGENOS	HEROINA	COCAINA Y DERIVADOS	DEPRESORES DEL SNC	OTRAS DROGAS	METANFETAMINAS	TABACO
		n=1590	n=968	n=115	n=206	n=5	n=4	n=206	n=2	n=26	n=17	n=41
SEXO	MASCULINO	90.2	93.0	93.9	84.5	100.0	100.0	84.5	50.0	88.5	100.0	68.3
	FEMENINO	9.8	7.0	6.1	15.5	.0	.0	15.5	50.0	11.5	.0	31.7
EDAD	14 AÑOS O MENOS	3.6	1.7	5.2	12.1	.0	.0	3.9	.0	7.7	.0	2.4
	15-19 AÑOS	16.3	8.0	33.0	43.7	40.0	25.0	16.0	.0	26.9	29.4	14.6
	20-24 AÑOS	13.6	9.0	24.3	26.2	20.0	.0	17.5	.0	11.5	35.3	4.9
	25-29 AÑOS	11.7	11.1	12.2	9.2	.0	.0	18.9	50.0	7.7	17.6	2.4
	30-34 AÑOS	12.1	11.9	11.3	3.9	.0	25.0	21.4	.0	19.2	5.9	12.2
	35 AÑOS O MAS	42.6	58.5	13.9	4.9	40.0	50.0	22.3	50.0	26.9	11.8	63.4
ESCOLARIDAD	NO FUE A LA ESCUELA	9.8	15.2	1.7	2.4	.0	.0	.5	.0	.0	.0	2.4
	PRIMARIA	37.8	44.4	28.7	32.0	.0	.0	28.2	50.0	19.2	17.6	14.6
	TECNICO POST-PRIMARIA	.4	.3	.0	.5	.0	.0	.5	.0	.0	.0	2.4
	SECUNDARIA O PREVOCAACIONAL	35.2	27.4	42.6	56.3	60.0	75.0	43.2	.0	61.5	52.9	24.4
	TECNICO POST-SECUNDARIA	.8	.9	.0	.5	.0	.0	.0	.0	3.8	.0	2.4
	PREPARATORIA O VOCACIONAL	11.0	8.3	22.6	7.3	.0	25.0	18.9	.0	7.7	29.4	17.1
	LICENCIATURA	4.3	3.1	4.3	1.0	40.0	.0	8.3	50.0	7.7	.0	22.0
	POSGRADO	.6	.3	.0	.0	.0	.0	.5	.0	.0	.0	14.6
ESTADO CIVIL	CASADO	33.0	44.4	7.8	5.8	20.0	25.0	22.3	100.0	15.4	29.4	39.0
	SOLTERO	46.5	33.2	77.4	81.6	60.0	25.0	56.3	.0	57.7	64.7	36.6
	DIVORCIADO	3.5	3.6	3.5	.0	20.0	.0	4.9	.0	11.5	.0	4.9
	SEPARADO	5.7	7.1	2.6	2.9	.0	25.0	4.4	.0	3.8	.0	4.9
	VIUDO	2.1	2.5	.9	.5	.0	.0	2.4	.0	.0	.0	4.9
	UNION LIBRE	9.2	9.2	7.8	9.2	.0	25.0	9.7	.0	11.5	5.9	9.8
SITUACION LABORAL	ESTUDIANTE	4.6	2.2	12.5	11.3	20.0	.0	4.4	.0	3.8	5.9	7.3
	DESEMPLEADO	24.9	21.3	25.0	35.3	20.0	25.0	32.8	50.0	34.6	23.5	12.2
	DESOCUPADO	12.0	10.2	11.6	18.1	20.0	.0	14.2	.0	19.2	11.8	9.8
	TRABAJO FIJO	29.9	30.7	25.0	18.1	40.0	25.0	36.8	.0	26.9	47.1	46.3
	TRABAJO OCASIONAL	26.0	32.6	25.0	15.7	.0	50.0	10.3	.0	15.4	11.8	19.5
	AMA DE CASA	2.0	2.4	.0	1.5	.0	.0	1.5	50.0	.0	.0	4.9
	JUBILADO	.5	.7	.9	.0	.0	.0	.0	.0	.0	.0	.0
ACUDIO A ESTE CENTRO EN FORMA	VOLUNTARIO	23.3	18.8	21.7	18.4	60.0	75.0	35.9	50.0	34.6	41.2	68.3
	LO LLEVARON AMIGOS O FAMILIARES	70.4	74.5	73.0	74.8	40.0	25.0	61.2	50.0	46.2	58.8	19.5
	POR INDICACION LEGAL	4.4	4.6	2.6	4.9	.0	.0	1.5	.0	19.2	.0	9.8
	POR INDICACION MEDICA	1.0	1.1	.9	1.5	.0	.0	.5	.0	.0	.0	.0
	OTROS	.9	.9	1.7	.5	.0	.0	1.0	.0	.0	.0	2.4

Inhalables (adhesivos, aerosoles, anestésicos, solventes y gases, limpiadores y otros nitritos (amilo, butilo, isobutilo)).

Alucinogenos (LSD, DET, DMT, DOB, DOM, STP, PCP, mescalina, psicibina, psicocina, belladona, mandrágora y datura).

Otros opiáceos (opio o morfina y derivados).

Cocaína y derivados (clorhidrato de cocaína, cocaína base (crack) y basuco).

Depresores del SNC (benzodicepinas, barbitúricos, otros compuestos y flunitrazepam).

Otras drogas (antihistamínicos, metilfenidato y anfetamínicos, anorexígenos, anticolinérgicos/antiespasmódicos, antiparkinsonianos, antidepresivos, fenotiazinas, otros psicotrópicos (fenitoínas, valproico, iminoestilbenos) y refractyl ofeno).

Metanfetaminas (cristal).

Fuente: SISVEA -Centros de Tratamiento No Gubernamentales, 2008.





SALUD

CENAVECE  
EPIDEMIOLOGIA

Patrón de consumo de la población que acude a Centros de Tratamiento No Gubernamentales según Droga de Impacto, 2008  
Querétaro

CARACTERISTICAS		Droga de Impacto										
		GLOBAL	ALCOHOL	MARIGUANA	INHALABLES	ALUCINOGENOS	HEROINA	COCAINA Y DERIVADOS	DEPRESORES DEL SNC	OTRAS DROGAS	METANFETAMINAS	TABACO
		n=1590	n=968	n=115	n=206	n=5	n=4	n=206	n=2	n=26	n=17	n=41
FRECUENCIA ACTUAL	DIARIO	51.7	48.6	65.2	51.9	20.0	75.0	47.1	100.0	57.7	82.4	92.7
	2 - 3 VECES POR SEMANA	21.9	22.0	15.7	26.7	20.0	25.0	24.3	.0	23.1	17.6	2.4
	1 VEZ POR SEMANA	19.0	21.6	13.0	15.5	40.0	.0	19.9	.0	7.7	.0	2.4
	1 A 3 VECES AL MES	7.0	7.7	6.1	5.3	.0	.0	7.3	.0	11.5	.0	2.4
EDAD DE INICIO	1 A 11 VECES AL AÑO	.4	.1	.0	.5	20.0	.0	1.5	.0	.0	.0	.0
	9 AÑOS O MENOS	7.4	7.5	7.8	7.8	20.0	.0	6.3	.0	7.7	5.9	7.3
	10-14 AÑOS	41.4	34.6	53.0	59.7	20.0	75.0	46.6	50.0	53.8	52.9	39.0
	15-19 AÑOS	37.7	39.8	33.9	30.6	60.0	25.0	35.9	50.0	34.6	41.2	43.9
	20-24 AÑOS	7.4	10.0	3.5	1.5	.0	.0	5.3	.0	3.8	.0	4.9
	25-29 AÑOS	3.5	4.4	1.7	.5	.0	.0	3.9	.0	.0	.0	2.4
	30-34 AÑOS	.9	1.2	.0	.0	.0	.0	1.0	.0	.0	.0	.0
	35 AÑOS O MAS	1.6	2.4	.0	.0	.0	.0	1.0	.0	.0	.0	2.4
DROGA DE INICIO	ALCOHOL	75.0	90.4	55.7	46.6	.0	25.0	59.2	.0	57.7	41.2	31.7
	MARIGUANA	7.3	2.2	24.3	14.6	20.0	.0	12.6	50.0	19.2	17.6	2.4
	INHALABLES	7.0	2.2	8.7	29.1	20.0	50.0	5.8	.0	7.7	5.9	4.9
	ALUCINOGENOS	.0	.0	.0	.0	.0	.0	.0	.0	.0	.0	.0
	HEROINA	.1	.0	.0	.0	.0	.0	.5	.0	.0	.0	.0
	OTROS OPIACEOS	.0	.0	.0	.0	.0	.0	.0	.0	.0	.0	.0
	COCAINA Y DERIVADOS	1.4	.4	.9	.0	.0	.0	8.7	.0	.0	.0	.0
	DEPRESORES DEL SNC	.1	.0	.0	.0	.0	.0	.0	50.0	.0	.0	.0
	OTRAS DROGAS	.7	.7	.9	.0	.0	.0	1.0	.0	3.8	.0	.0
	METANFETAMINAS	.2	.0	.0	.0	.0	.0	.5	.0	.0	11.8	.0
	TABACO	8.2	4.1	9.6	9.7	60.0	25.0	11.7	.0	11.5	23.5	61.0

Inhalables (adhesivos, aerosoles, anestésicos, solventes y gases, limpiadores y otros nitritos (amilo, butilo, isobutilo)).

Alucinogenos (LSD, DET, DMT, DOB, DOM, STP, PCP, mescalina, psilocibina, psilocina, belladona, mandrágora y datura).

Otros opiáceos (opio o morfina y derivados).

Cocaína y derivados (clorhidrato de cocaína, cocaína base (crack) y basuco).

Depresores del SNC (benzodiazepinas, barbitúricos, otros compuestos y flunitrazepam).

Otras drogas (antihistamínicos, metilfenidato y anfetamínicos, anorexígenos, anticolinérgicos/antiespasmódicos, antiparkinsonianos, antidepresivos, fenotiazinas, otros psicotrópicos (fenitoínas, valproico, iminoestilbenos) y refracty ofteno).

Metanfetaminas (cristal).

Fuente: SISVEA -Centros de Tratamiento No Gubernamentales, 2008.



**SALUD**

**CENAVECE**  
EPIDEMIOLOGIA

**Características sociodemográficas de pacientes que acuden a Centros de Tratamiento No Gubernamentales (ONG's) según Droga de Inicio, 2008**  
Querétaro

CARACTERISTICAS	DROGA DE INICIO										
	GLOBAL	ALCOHOL	MARIGUANA	INHALABLES	HEROINA	COCAINA Y DERIVADOS	DEPRESORES DEL SNC	OTRAS DROGAS	METANFETAMINAS	TABACO	
	n=1590	n=1193	n=116	n=111	n=1	n=23	n=1	n=11	n=3	n=131	
SEXO	MASCULINO	90.2	91.3	93.1	89.2	100.0	60.9	.0	72.7	100.0	85.5
	FEMENINO	9.8	8.7	6.9	10.8	.0	39.1	100.0	27.3	.0	14.5
EDAD	14 AÑOS O MENOS	3.6	2.5	6.9	13.5	.0	8.7	.0	.0	.0	2.3
	15-19 AÑOS	16.3	12.2	29.3	38.7	.0	21.7	.0	9.1	33.3	22.1
	20-24 AÑOS	13.6	11.1	25.9	18.0	.0	17.4	.0	.0	33.3	22.9
	25-29 AÑOS	11.7	11.1	12.9	13.5	100.0	21.7	.0	27.3	.0	10.7
	30-34 AÑOS	12.1	12.1	14.7	9.0	.0	17.4	.0	9.1	33.3	11.5
	35 AÑOS O MAS	42.6	51.0	10.3	7.2	.0	13.0	100.0	54.5	.0	30.5
ESCOLARIDAD	NO FUE A LA ESCUELA	9.8	12.4	1.7	3.6	.0	.0	.0	9.1	.0	1.5
	PRIMARIA	37.8	40.0	27.6	41.4	100.0	30.4	100.0	18.2	.0	26.7
	TECNICO POST-PRIMARIA	.4	.3	.0	.0	.0	.0	.0	.0	.0	1.5
	SECUNDARIA O PREVOCACIONAL	35.2	32.0	53.4	47.7	.0	43.5	.0	72.7	66.7	32.8
	TECNICO POST-SECUNDARIA	.8	.7	.9	.9	.0	.0	.0	.0	.0	1.5
	PREPARATORIA O VOCACIONAL	11.0	10.2	14.7	4.5	.0	17.4	.0	.0	33.3	20.6
	LICENCIATURA	4.3	3.8	1.7	1.8	.0	8.7	.0	.0	.0	13.0
POSGRADO	.6	.6	.0	.0	.0	.0	.0	.0	.0	2.3	
ESTADO CIVIL	SOLTERO	46.5	40.6	71.6	74.8	.0	56.5	.0	45.5	66.7	52.7
	CASADO	33.0	38.1	8.6	9.0	.0	26.1	100.0	27.3	.0	31.3
	DIVORCIADO	3.5	3.8	2.6	.0	100.0	.0	.0	9.1	.0	3.8
	SEPARADO	5.7	6.3	4.3	6.3	.0	4.3	.0	.0	.0	1.5
	VIUDO	2.1	2.3	.9	.9	.0	4.3	.0	.0	.0	2.3
EDAD DE INICIO	UNION LIBRE	9.2	8.9	12.1	9.0	.0	8.7	.0	18.2	33.3	8.4
	9 AÑOS O MENOS	7.4	7.5	4.3	9.0	.0	.0	.0	18.2	.0	8.4
	10-14 AÑOS	41.4	38.1	45.7	57.7	.0	17.4	.0	54.5	.0	59.5
	15-19 AÑOS	37.7	38.3	44.8	29.7	100.0	56.5	100.0	27.3	100.0	28.2
	20-24 AÑOS	7.4	9.1	3.4	1.8	.0	.0	.0	.0	.0	3.1
	25-29 AÑOS	3.5	3.9	1.7	1.8	.0	17.4	.0	.0	.0	.0
	30-34 AÑOS	.9	1.1	.0	.0	.0	4.3	.0	.0	.0	.0
FRECUENCIA DE INICIO	35 AÑOS O MAS	1.6	2.0	.0	.0	.0	4.3	.0	.0	.0	.8
	DIARIO	46.3	40.6	53.4	51.4	100.0	34.8	100.0	72.7	100.0	85.5
	2 - 3 VECES POR SEMANA	18.6	20.5	17.2	18.9	.0	17.4	.0	.0	.0	3.8
	1 VEZ POR SEMANA	24.2	26.8	22.4	19.8	.0	21.7	.0	27.3	.0	6.1
	1 A 3 VECES AL MES	9.9	10.9	5.2	9.0	.0	26.1	.0	.0	.0	4.6
1 A 11 VECES AL AÑO	1.1	1.2	1.7	.9	.0	.0	.0	.0	.0	.0	

Inhalables (adhesivos, aerosoles, anestésicos, solventes y gases, limpiadores y otros nitritos (amilo, butilo, isobutilo)).

Alucinogenos (LSD, DET, DMT, DOB, DOM, STP, PCP, mescalina, psilocibina, psilocina, belladona, mandrágora y datura).

Otros opiáceos (opio o morfina y derivados).

Cocaína y derivados (clorhidrato de cocaína, cocaína base (crack) y basuco).

Depresores del SNC (benzodiacepinas, barbitúricos, otros compuestos y flunitrazepam).

Otras drogas (antihistamínicos, metilfenidato y anfetamínicos, anorexígenos, anticolinérgicos/antiespasmódicos, antiparkinsonianos, antidepresivos, fenotiazinas, otros psicotrópicos (fenitoínas, valproico, iminoestilbenos) y refractyl ofteno).

Metanfetaminas (cristal).

Fuente: SISVEA -Centros de Tratamiento No Gubernamentales, 2008.

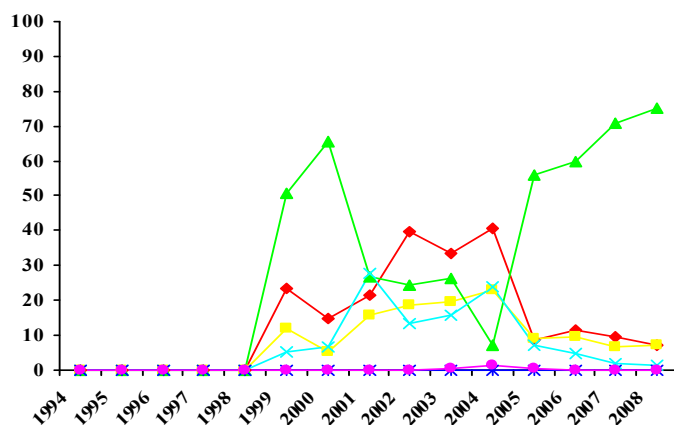


SALUD

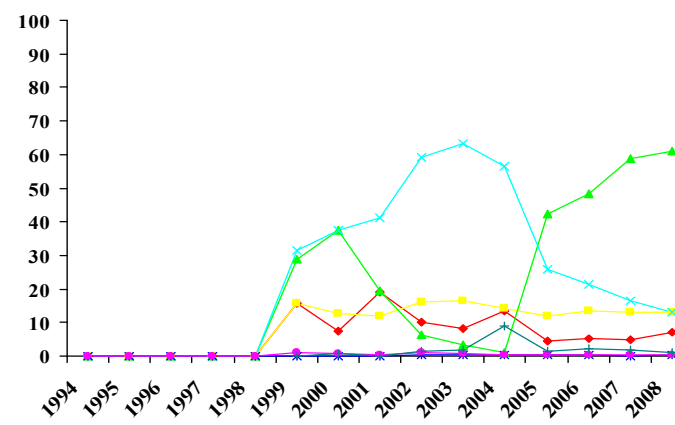
CENAVECE  
EPIDEMIOLOGIA

Comparación entre la droga de inicio y la droga de impacto reportada por los pacientes que acuden a los Centros de Tratamiento No Gubernamentales (ONG's) 1994 - 2008  
**Querétaro**

Droga de Inicio



Droga de Impacto



—♦— Marihuana    —■— Inhalables    —▲— Alcohol    —×— Cocaína y Derivados    —\*— Heroína    —●— Metanfetaminas

Inhalables (adhesivos, aerosoles, anestésicos, solventes y gases, limpiadores y otros nitritos (amilo, butilo, isobutilo)).  
Cocaína y derivados (clorhidrato de cocaína, cocaína base (crack) y basuco).  
Metanfetaminas (cristal).

Fuente: SISVEA -Centros de Tratamiento No Gubernamentales, 1994-2008.



SALUD

CENAVECE  
EPIDEMIOLOGIA

# Sistema de Vigilancia Epidemiológica de las Adicciones



***CONSEJO TUTELAR DE MENORES***



**SALUD**

**CENAVECE**  
EPIDEMIOLOGIA

**Características sociales y tipo de infracción cometida por los menores infractores usuarios de drogas 2008**  
Querétaro

CARACTERISTICAS		GLOBAL	MARIGUANA	INHALABLES	ALCOHOL	COCAINA Y DERIVADOS	TABACO	METANFETAMINAS	
		n=100	n=6	n=10	n=31	n=3	n=28	n=1	
SEXO	MASCULINO	84.0	100.0	100.0	90.3	100.0	89.3	100.0	
	FEMENINO	16.0	.0	.0	9.7	.0	10.7	.0	
EDAD	5 - 9 AÑOS	.0	.0	.0	.0	.0	.0	.0	
	10 - 14 AÑOS	22.4	16.7	.0	3.2	33.3	7.4	.0	
	15 - 18 AÑOS	77.6	83.3	100.0	96.8	66.7	92.6	100.0	
ESCOLARIDAD	PRIMARIA	29.0	33.3	30.0	22.6	66.7	21.4	100.0	
	SECUNDARIA	51.0	50.0	50.0	45.2	33.3	57.1	.0	
	PREPA	16.0	.0	10.0	29.0	.0	21.4	.0	
	LICENCIATURA O POSGRADO	.0	.0	.0	.0	.0	.0	.0	
OCUPACION	NO ESTUDIO	4.0	16.7	10.0	3.2	.0	.0	.0	
	ESTUDIANTE	46.0	16.7	20.0	25.8	33.3	28.6	.0	
	EMPLEADO	9.0	33.3	.0	6.5	33.3	7.1	100.0	
	SUBEMPLEADO	19.0	.0	10.0	38.7	.0	28.6	.0	
USA TATUAJES	HOGAR	8.0	.0	10.0	9.7	.0	7.1	.0	
	NINGUNA	18.0	50.0	60.0	19.4	33.3	28.6	.0	
	SI	6.0	16.7	10.0	3.2	33.3	10.7	.0	
HA PERTENECIDO A UNA BANDA	NO	94.0	83.3	90.0	96.8	66.7	89.3	100.0	
	SI	1.0	.0	.0	.0	.0	3.6	.0	
INFRACCION BAJO INTOXICACION	NO	99.0	100.0	100.0	100.0	100.0	96.4	100.0	
	SI	6.0	16.7	10.0	3.2	33.3	3.6	100.0	
TIPO DE INFRACCION	NO	94.0	83.3	90.0	96.8	66.7	96.4	.0	
	ROBO	36.0	16.7	60.0	45.2	33.3	53.6	100.0	
	VIOLACION	17.0	33.3	10.0	6.5	33.3	3.6	.0	
	HOMICIDIO	17.0	50.0	30.0	25.8	33.3	25.0	.0	
	LESIONES A TERCEROS	26.0	.0	.0	22.6	.0	21.4	.0	
	DAÑOS EN PROPIEDAD AJENA	1.0	.0	.0	.0	.0	.0	.0	
	SECUESTRO	.0	.0	.0	.0	.0	.0	.0	
	DELITOS CONTRA LA SALUD	1.0	.0	.0	.0	.0	.0	.0	
	CONSUMO DE DROGAS	.0	.0	.0	.0	.0	.0	.0	
	PORTACION DE ARMA	.0	.0	.0	.0	.0	.0	.0	
	OTROS	5.0	.0	.0	6.5	.0	3.6	.0	
	LUGAR DE LA INFRACCION	VIA PUBLICA	68.7	66.7	50.0	64.5	66.7	60.7	100.0
		HOGAR	23.2	16.7	10.0	29.0	33.3	35.7	.0
TRABAJO		1.0	16.7	.0	3.2	.0	3.6	.0	
ESCUELA		.0	.0	.0	.0	.0	.0	.0	
AEROPUERTO INTERNACIONAL (ADUANA)		.0	.0	.0	.0	.0	.0	.0	
LUGAR DE RECREO		3.0	.0	10.0	3.2	.0	.0	.0	
OTRO	4.0	.0	30.0	.0	.0	.0	.0		

Fuente: SISVEA, Consejo Tutelar de Menores, 2008



**SALUD**

CENAVECE  
EPIDEMIOLOGIA

# Sistema de Vigilancia Epidemiológica de las Adicciones



***FORENSE***



**SALUD**

**CENAVECE**  
EPIDEMIOLOGIA

**Tipo de muerte bajo intoxicación según droga 2008**  
**Querétaro**

CARACTERISTICAS		GLOBAL	ALCOHOL	DEPRESORES DEL SNC	COCAINA Y DERIVADOS	MARIGUANA	OTROS OPIACEOS	
		n=145	n=142	n=1	n=2	n=1	n=0	
SEXO	MASCULINO	95.2	95.1	100.0	100.0	100.0	.0	
	FEMENINO	4.8	4.9	.0	.0	.0	.0	
EDAD	5 - 9 AÑOS	.0	.0	.0	.0	.0	.0	
	10 - 14 AÑOS	.0	.0	.0	.0	.0	.0	
	15 - 19 AÑOS	13.1	13.4	.0	.0	.0	.0	
	20 - 24 AÑOS	15.2	15.5	.0	.0	.0	.0	
	25 - 29 AÑOS	10.3	10.6	.0	.0	.0	.0	
	30 - 34 AÑOS	8.3	8.5	.0	.0	.0	.0	
	35 - 39 AÑOS	15.2	14.1	100.0	50.0	.0	.0	
	40 AÑOS O MÁS	37.9	38.0	.0	50.0	100.0	.0	
CAUSA DE MUERTE	ATROPELLADO	13.1	13.4	.0	.0	.0	.0	
	CHOQUE DE VEHICULO DE MOTOR	22.1	22.5	.0	.0	.0	.0	
	CAIDA	6.2	6.3	.0	.0	.0	.0	
	ELECTROCUTADO	.0	.0	.0	.0	.0	.0	
	QUEMADO	.0	.0	.0	.0	.0	.0	
	GOLPE POR OBJETO CONTUNDENTE	6.2	6.3	.0	.0	.0	.0	
	ASFIXIA	13.1	12.7	100.0	.0	.0	.0	
	APLASTAMIENTO	.0	.0	.0	.0	.0	.0	
	ARMA DE FUEGO	6.9	7.0	.0	.0	.0	.0	
	ARMA BLANCA (PUNZO CORTANTE)	5.5	5.6	.0	.0	.0	.0	
	VIOLACION	.0	.0	.0	.0	.0	.0	
	INTOXICADO	2.1	1.4	.0	50.0	.0	.0	
	ENVENENADO	.0	.0	.0	.0	.0	.0	
	OTROS	24.8	24.6	.0	50.0	100.0	.0	
	LUGAR DONDE OCURRIO LA CAUSA DE MUERTE	TRANSITO	1.4	1.4	.0	.0	.0	.0
		HOGAR	17.9	16.2	100.0	50.0	100.0	.0
VIA PUBLICA		69.0	70.4	.0	.0	.0	.0	
BAÑOS PUBLICOS		.7	.7	.0	.0	.0	.0	
AREAS ESCOLARES		.0	.0	.0	.0	.0	.0	
LUGARES DE RECREO		7.6	7.7	.0	.0	.0	.0	
TRABAJO		.0	.0	.0	.0	.0	.0	
ARES DE SERVICIO		2.1	2.1	.0	50.0	.0	.0	
OTROS		1.4	1.4	.0	.0	.0	.0	

N=432 "MUERTES REGISTRADAS".

Otros opiáceos (opio o morfina y derivados).

Cocaína y derivados (clorhidrato de cocaína, cocaína base (crack) y basuco).

Depresores del SNC (benzodiacepinas, barbitúricos, otros compuestos y flunitrazepam).

Fuente: SISVEA, Servicios Médico Forense, 2008



SALUD

CENAVECE  
EPIDEMIOLOGIA

# Sistema de Vigilancia Epidemiológica de las Adicciones



***SERVICIO DE URGENCIAS***





**SALUD**

**CENAVECE**  
 EPIDEMIOLOGIA

**Proporción de pacientes bajo influjo de drogas, atendidos debido a lesiones por causa externa en Servicios de Urgencias, según tipo de droga  
 2008  
 Querétaro**

LESIONES POR CAUSA EXTERNA (%)	ALCOHOL	MARIGUANA	INHALABLES	ALUCINOGENOS	HEROINA	OTROS OPIACEOS	COCAINA Y DERIVADOS	DEPRESORES DEL SNC	OTRAS DROGAS	METANFETAMINAS	TABACO
	n=7	n=2	n=3	n=0	n=0	n=0	n=0	n=1	n=0	n=0	n=0
ACCIDENTE DE AUTOMOVIL	57.1	.0	.0	.0	.0	.0	.0	100.0	.0	.0	.0
ATROPELLAMIENTO	.0	.0	.0	.0	.0	.0	.0	.0	.0	.0	.0
CAIDA	14.3	50.0	.0	.0	.0	.0	.0	.0	.0	.0	.0
ENVENENAMIENTO O INTOXICACION	14.3	.0	.0	.0	.0	.0	.0	.0	.0	.0	.0
CONTUSIONES	14.3	.0	33.3	.0	.0	.0	.0	.0	.0	.0	.0
HERIDA POR ARMA DE FUEGO	.0	.0	.0	.0	.0	.0	.0	.0	.0	.0	.0
HERIDA POR ARMA BLANCA	.0	50.0	66.7	.0	.0	.0	.0	.0	.0	.0	.0
VIOLACION	.0	.0	.0	.0	.0	.0	.0	.0	.0	.0	.0
QUEMADURAS	.0	.0	.0	.0	.0	.0	.0	.0	.0	.0	.0
ASFIXIA	.0	.0	.0	.0	.0	.0	.0	.0	.0	.0	.0
APLASTAMIENTO	.0	.0	.0	.0	.0	.0	.0	.0	.0	.0	.0
ELECTROCUTADOS	.0	.0	.0	.0	.0	.0	.0	.0	.0	.0	.0
OTROS	.0	.0	.0	.0	.0	.0	.0	.0	.0	.0	.0
Total	100.0	100.0	100.0	.0	.0	.0	.0	100.0	.0	.0	.0

Inhalables (adhesivos, aerosoles, anestésicos, solventes y gases, limpiadores y otros nitrilos (amilo, butilo, isobutilo)).

Alucinogenos (LSD, DET, DMT, DOB, DOM, STP, PCP, mescalina, psilocibina, psilocina, belladona, mandrágora y datura).

Otros opiáceos (opio o morfina y derivados).

Cocaína y derivados (clorhidrato de cocaína, cocaína base (crack) y basuco).

Depresores del SNC (benzodiazepinas, barbitúricos, otros compuestos y flunitrazepam).

Otras drogas (antihistamínicos, metilfenidato y anfetamínicos, anorexígenos, anticolinérgicos/antiespasmódicos, antiparkinsonianos, antidepressivos, fenotiazinas, otros psicotrópicos (fenitoínas, valproico, iminoestilbenos) y refractyl ofeno).

N=866 SISVEA, Servicio Médico de Urgencias, 2008

Nota: La suma total por tipo de droga es mayor al número de pacientes debido al multiuso de drogas

Fuente: SISVEA, Servicios de Urgencias, 2008



**SALUD**

**CENAVECE**  
EPIDEMIOLOGIA

**Proporción de pacientes que solicitaron atención en los Servicios de Urgencias por Patología, según drogas consumidas en los últimos 30 días  
2008  
Querétaro**

PATOLOGIA (%)	ALCOHOL	MARIGUANA	INHALABLES	ALUCINOGENOS	HEROINA	OTROS OPIACEOS	COCAINA Y DERIVADOS	DEPRESORES DEL SNC	OTRAS DROGAS	TABACO
	n=75	n=6	n=4	n=1	n=1	n=107	n=4	n=32	n=18	n=54
BRONQUITIS/ENFISEMA/ASMA	1.3	.0	.0	.0	.0	6.5	.0	6.3	5.6	1.9
CA DE TRAQUEA/BRONQUIOS	.0	.0	.0	.0	.0	.0	.0	.0	.0	.0
ENF. ISQUEMICA DEL CORAZON	1.3	.0	.0	.0	.0	.0	.0	6.3	5.6	1.9
HIPERTENSION	9.3	16.7	.0	.0	.0	6.5	.0	12.5	11.1	3.7
ENF. CEREBRO-VASCULAR	1.3	.0	.0	.0	.0	1.9	.0	6.3	.0	1.9
OTRA AFECCION NEUROLOGICA	6.7	.0	.0	.0	.0	2.8	.0	6.3	5.6	5.6
CIRROSIS/GASTRITIS	12.0	.0	.0	.0	.0	.0	.0	.0	.0	11.1
SANGRADO DE TUBO DIGESTIVO	2.7	.0	.0	.0	.0	.9	.0	.0	.0	3.7
URGENCIAS QUIRURGICAS	4.0	16.7	25.0	.0	.0	.9	.0	6.3	5.6	7.4
PSICOSIS ALCOHOLICA	1.3	.0	.0	100.0	100.0	.0	25.0	.0	.0	.0
AFECCION GINECO-OBSTETRICA	8.0	16.7	25.0	.0	.0	41.1	.0	18.8	22.2	3.7
AFECCION OSTEO-MUSCULAR	2.7	16.7	.0	.0	.0	3.7	.0	6.3	5.6	3.7
AFECCION DERMATOLOGICA	2.7	.0	.0	.0	.0	2.8	.0	6.3	5.6	3.7
DIABETES MELLITUS	4.0	.0	.0	.0	.0	7.5	.0	12.5	11.1	3.7
SIDA	.0	.0	.0	.0	.0	.0	.0	.0	.0	.0
OTRAS	40.0	33.3	50.0	.0	.0	28.0	75.0	15.6	27.8	46.3
NINGUNA	5.3	.0	.0	.0	.0	.0	.0	.0	.0	5.6

Inhalables (adhesivos, aerosoles, anestésicos, solventes y gases, limpiadores y otros nitritos (amilo, butilo, isobutilo)).

Alucinogenos (LSD, DET, DMT, DOB, DOM, STP, PCP, mescalina, psilocibina, psilocina, belladona, mandrágora y datura).

Otros opiáceos (opio o morfina y derivados).

Cocaína y derivados (clorhidrato de cocaína, cocaína base (crack) y basuco).

Depresores del SNC (benzodiazepinas, barbitúricos, otros compuestos y flunitrazepam).

Otras drogas (antihistamínicos, metilfenidato y anfetamínicos, anorexígenos, anticolinérgicos/antiespasmódicos, antiparkinsonianos, antidepresivos, fenotiazinas, otros psicotrópicos (fenitoínas, valproico, iminoestilbenos) y refractyl ofeno).

N=866

Nota: El total por tipo de droga y/o patología no suman el 100% ya que cada paciente pudo tener respuestas múltiples

Fuente: SISVEA, Servicios de Urgencias, 2008



SALUD

CENAVECE  
EPIDEMIOLOGIA

# Sistema de Vigilancia Epidemiológica de las Adicciones



***CENTROS DE INTEGRACION JUVENIL***



SALUD

CENAVECE  
EPIDEMIOLOGIA

Perfil Sociodemográfico de la Población que acudió a Centros de Integración Juvenil según Droga de Inicio, 2008

CARACTERISTICAS	DROGA DE INICIO											
	GLOBAL	TABACO	ALCOHO	MARIGUA	COCAÍNA	INHALAB	ESTIMULANTES	DE DISEÑO	ALUCINOGENAS	DEPRESORES	OPIACEOS	OTRAS
	N=302	n=170	n=109	n=9	n=0	n=14	n=0	n=0	n=0	n=0	n=0	n=0
SEXO	MASCULINO	79.8	81.2	77.1	77.8	.0	85.7	.0	.0	.0	.0	.0
	FEMENINO	20.2	18.8	22.9	22.2	.0	14.3	.0	.0	.0	.0	.0
EDAD ACTUAL	9 Ó MENOS	.0	.0	.0	.0	.0	.0	.0	.0	.0	.0	.0
	10-14	10.6	8.8	13.0	11.1	.0	14.3	.0	.0	.0	.0	.0
	15-19	36.9	35.3	39.8	22.2	.0	42.9	.0	.0	.0	.0	.0
	20-24	13.3	14.7	12.0	22.2	.0	.0	.0	.0	.0	.0	.0
	25-29	12.0	14.7	5.6	11.1	.0	28.6	.0	.0	.0	.0	.0
	30-34	9.6	10.6	7.4	11.1	.0	14.3	.0	.0	.0	.0	.0
ESTADO CIVIL	35 Y MAS	17.6	15.9	22.2	22.2	.0	.0	.0	.0	.0	.0	.0
	SOLTERO	66.2	63.5	69.7	66.7	.0	71.4	.0	.0	.0	.0	.0
	CASADO	18.2	18.8	19.3	11.1	.0	7.1	.0	.0	.0	.0	.0
	U. LIBRE	8.6	10.0	5.5	11.1	.0	14.3	.0	.0	.0	.0	.0
	SEPARADO	3.6	3.5	4.6	.0	.0	.0	.0	.0	.0	.0	.0
	DIVORCIADO	2.3	3.5	.9	.0	.0	.0	.0	.0	.0	.0	.0
	VIUDO	.0	.0	.0	.0	.0	.0	.0	.0	.0	.0	.0
ESCOLARIDAD	NO ESPECIFICA	1.0	.6	.0	11.1	.0	7.1	.0	.0	.0	.0	.0
	SIN ESTUDIOS NO SABE LEER NI ESCRIBIR	.3	.0	.9	.0	.0	.0	.0	.0	.0	.0	.0
	SIN ESTUDIOS SABE LEER Y ESCRIBIR	.0	.0	.0	.0	.0	.0	.0	.0	.0	.0	.0
	PRIMARIA	11.8	11.4	10.2	22.2	.0	21.4	.0	.0	.0	.0	.0
	SECUNDARIA	41.4	38.0	42.6	66.7	.0	57.1	.0	.0	.0	.0	.0
	TECNICO O COMERCIAL	2.4	3.6	.9	.0	.0	.0	.0	.0	.0	.0	.0
	BACHILLERATO	32.3	34.3	32.4	11.1	.0	21.4	.0	.0	.0	.0	.0
	LICENCIATURA	11.1	11.4	13.0	.0	.0	.0	.0	.0	.0	.0	.0
	POSGRADO	.7	1.2	.0	.0	.0	.0	.0	.0	.0	.0	.0
OCUPACION	ESTUDIANTE	28.5	26.6	33.3	11.1	.0	23.1	.0	.0	.0	.0	.0
	ESTUDIA Y TRABAJA	4.6	3.9	5.7	.0	.0	7.7	.0	.0	.0	.0	.0
	LABORAL ESTABLE	25.3	26.0	26.7	22.2	.0	7.7	.0	.0	.0	.0	.0
	LABORAL INESTABLE	14.9	17.5	11.4	.0	.0	23.1	.0	.0	.0	.0	.0
	DESEMPLEADO	12.1	13.0	7.6	33.3	.0	23.1	.0	.0	.0	.0	.0
	DESOCUPADO	8.2	7.1	8.6	22.2	.0	7.7	.0	.0	.0	.0	.0
	HOGAR	6.0	5.2	6.7	11.1	.0	7.7	.0	.0	.0	.0	.0
	PENSIONADO	.4	.6	.0	.0	.0	.0	.0	.0	.0	.0	.0
NIVEL SOCIOECONOMICO	ALTO	.7	.0	1.9	.0	.0	.0	.0	.0	.0	.0	.0
	MEDIO ALTO	56.2	64.2	48.6	37.5	.0	28.6	.0	.0	.0	.0	.0
	MEDIO BAJO	33.9	27.9	41.0	37.5	.0	50.0	.0	.0	.0	.0	.0
	BAJO	8.6	7.3	8.6	25.0	.0	14.3	.0	.0	.0	.0	.0
	POBREZA EXTREMA	.7	.6	.0	.0	.0	7.1	.0	.0	.0	.0	.0

Nota: El número total es mayor a la suma por tipo de droga, debido a la falta de registro.  
Fuente: SISVEA -Centros de Integración Juvenil, 2008.



SALUD

CENAVECE  
EPIDEMIOLOGIA

Perfil Sociodemográfico de la Población que acudió a Centros de Integración Juvenil según Droga de Impacto, 2008

CARACTERISTICAS		DROGA DE IMPACTO											
		GLOBAL	TABACO	ALCOHOL	MARIGUANA	COCAÍNA	INHALABLES	ESTIMULANTES	DE DISEÑO	ALUCINOGENAS	DEPRESORES	OPIACEOS	OTRAS
		N=269	n=30	n=75	n=50	n=43	n=62	n=5	n=1	n=0	n=2	n=0	n=1
SEXO	MASCULINO	81.0	60.0	81.3	84.0	86.0	88.7	80.0	.0	.0	50.0	.0	.0
	FEMENINO	19.0	40.0	18.7	16.0	14.0	11.3	20.0	100.0	.0	50.0	.0	100.0
EDAD ACTUAL	9 Ó MENOS	.0	.0	.0	.0	.0	.0	.0	.0	.0	.0	.0	.0
	10-14	9.0	13.3	6.7	6.1	2.3	16.1	.0	100.0	.0	.0	.0	.0
	15-19	37.7	23.3	29.3	59.2	7.0	62.9	20.0	.0	.0	.0	.0	.0
	20-24	14.2	10.0	13.3	16.3	16.3	14.5	20.0	.0	.0	.0	.0	.0
	25-29	12.3	3.3	10.7	8.2	37.2	3.2	40.0	.0	.0	.0	.0	.0
	30-34	9.0	16.7	10.7	6.1	16.3	1.6	.0	.0	.0	.0	.0	.0
	35 Y MAS	17.9	33.3	29.3	4.1	20.9	1.6	20.0	.0	.0	100.0	.0	100.0
ESTADO CIVIL	SOLTERO	65.8	56.7	50.7	84.0	44.2	91.9	60.0	100.0	.0	.0	.0	.0
	CASADO	18.2	23.3	28.0	8.0	25.6	4.8	20.0	.0	.0	50.0	.0	100.0
	U. LIBRE	9.3	13.3	12.0	6.0	16.3	1.6	20.0	.0	.0	.0	.0	.0
	SEPARADO	3.3	3.3	4.0	2.0	9.3	.0	.0	.0	.0	.0	.0	.0
	DIVORCIADO	2.6	.0	5.3	.0	4.7	.0	.0	.0	.0	50.0	.0	.0
	VIUDO	.0	.0	.0	.0	.0	.0	.0	.0	.0	.0	.0	.0
	NO ESPECIFICA	.7	3.3	.0	.0	.0	1.6	.0	.0	.0	.0	.0	.0
ESCOLARIDAD	SIN ESTUDIOS NO SABE LEER NI ESCRIBIR	.4	.0	1.4	.0	.0	.0	.0	.0	.0	.0	.0	.0
	SIN ESTUDIOS SABE LEER Y ESCRIBIR	.0	.0	.0	.0	.0	.0	.0	.0	.0	.0	.0	.0
	PRIMARIA	12.9	13.8	17.8	8.2	7.0	14.8	.0	100.0	.0	.0	.0	.0
	SECUNDARIA	40.5	31.0	32.9	34.7	48.8	57.4	20.0	.0	.0	.0	.0	.0
	TECNICO O COMERCIAL	1.5	3.4	4.1	.0	.0	.0	.0	.0	.0	.0	.0	.0
	BACHILLERATO	33.3	34.5	31.5	49.0	30.2	24.6	60.0	.0	.0	.0	.0	.0
	LICENCIATURA	10.6	10.3	12.3	8.2	14.0	3.3	20.0	.0	.0	100.0	.0	100.0
OCUPACION	POSGRADO	.8	6.9	.0	.0	.0	.0	.0	.0	.0	.0	.0	.0
	ESTUDIANTE	28.4	26.9	25.0	36.2	2.6	45.6	20.0	100.0	.0	.0	.0	.0
	ESTUDIA Y TRABAJA	4.8	.0	4.2	6.4	2.6	8.8	.0	.0	.0	.0	.0	.0
	LABORAL ESTABLE	23.6	23.1	27.8	10.6	48.7	12.3	20.0	.0	.0	50.0	.0	.0
	LABORAL INESTABLE	16.4	23.1	16.7	19.1	20.5	10.5	.0	.0	.0	.0	.0	.0
	DESEMPLEADO	13.2	11.5	13.9	14.9	12.8	8.8	40.0	.0	.0	50.0	.0	.0
	DESOCUPADO	8.0	.0	4.2	10.6	7.7	14.0	20.0	.0	.0	.0	.0	.0
NIVEL SOCIOECONOMICO	HOGAR PENSIONADO	5.2	11.5	8.3	2.1	5.1	.0	.0	.0	.0	.0	.0	100.0
	ALTO	.4	3.8	.0	.0	.0	.0	.0	.0	.0	.0	.0	.0
	MEDIO ALTO	.4	.0	.0	2.0	.0	.0	.0	.0	.0	.0	.0	.0
	MEDIO BAJO	58.5	69.0	63.0	59.2	64.1	45.2	50.0	100.0	.0	50.0	.0	.0
NIVEL SOCIOECONOMICO	BAJO	31.2	27.6	26.0	26.5	30.8	41.9	50.0	.0	.0	.0	.0	100.0
	BAJO	9.2	3.4	9.6	12.2	5.1	12.9	.0	.0	.0	.0	.0	.0
	POBREZA EXTREMA	.8	.0	1.4	.0	.0	.0	.0	.0	.0	50.0	.0	.0

Nota: El número total es mayor a la suma por tipo de droga, debido a la falta de registro.  
Fuente: SISVEA -Centros de Integración Juvenil, 2008.



SALUD

CENAVECE  
EPIDEMIOLOGIA

# Sistema de Vigilancia Epidemiológica de las Adicciones



***INFORME 2008***

***QUINTANA ROO***



SALUD

CENAVECE  
EPIDEMIOLOGIA

# Sistema de Vigilancia Epidemiológica de las Adicciones



***CENTROS DE TRATAMIENTO***



SALUD

CENAVECE  
EPIDEMIOLOGIA

Perfil sociodemográfico de la población que acude a los Centros de Tratamiento No Gubernamentales según Droga de Impacto, 2008  
Quintana Roo

CARACTERISTICAS	Droga de Impacto										
	GLOBAL	ALCOHOL	MARIGUANA	INHALABLES	OTROS OPIACEOS	COCAINA Y DERIVADOS	DEPRESORES DEL SNC	OTRAS DROGAS	METANFETAMINAS	TABACO	
	n=428	n=137	n=64	n=13	n=1	n=197	n=7	n=4	n=1	n=4	
SEXO	MASCULINO	95.1	95.6	93.8	100.0	100.0	94.9	85.7	100.0	100.0	100.0
	FEMENINO	4.9	4.4	6.3	.0	.0	5.1	14.3	.0	.0	.0
EDAD	14 AÑOS O MENOS	.9	.7	1.6	.0	.0	.5	14.3	.0	.0	.0
	15-19 AÑOS	19.9	6.6	25.0	46.2	.0	26.4	14.3	.0	100.0	.0
	20-24 AÑOS	21.7	12.4	26.6	46.2	.0	24.4	42.9	.0	.0	50.0
	25-29 AÑOS	18.0	13.1	23.4	.0	.0	22.3	.0	.0	.0	.0
	30-34 AÑOS	10.5	10.2	7.8	.0	.0	11.7	.0	50.0	.0	25.0
	35 AÑOS O MAS	29.0	56.9	15.6	7.7	100.0	14.7	28.6	50.0	.0	25.0
ESCOLARIDAD	NO FUE A LA ESCUELA	5.6	10.2	.0	.0	.0	5.1	.0	.0	.0	.0
	PRIMARIA	28.5	34.3	23.4	61.5	.0	23.9	42.9	25.0	.0	25.0
	TECNICO POST-PRIMARIA	.9	1.5	.0	7.7	.0	.5	.0	.0	.0	.0
	SECUNDARIA O PREVOCACIONAL	38.1	34.3	50.0	23.1	.0	37.1	28.6	50.0	100.0	75.0
	TECNICO POST-SECUNDARIA	.7	1.5	.0	.0	.0	.5	.0	.0	.0	.0
	PREPARATORIA O VOCACIONAL	20.6	13.1	21.9	7.7	.0	26.9	14.3	25.0	.0	.0
	LICENCIATURA	4.9	4.4	3.1	.0	.0	6.1	14.3	.0	.0	.0
	POSGRADO	.7	.7	1.6	.0	100.0	.0	.0	.0	.0	.0
ESTADO CIVIL	CASADO	22.2	27.0	14.1	15.4	100.0	20.3	42.9	25.0	.0	50.0
	SOLTERO	60.5	50.4	73.4	69.2	.0	65.5	42.9	.0	100.0	25.0
	DIVORCIADO	2.8	3.6	1.6	.0	.0	2.5	.0	25.0	.0	.0
	SEPARADO	6.3	10.2	1.6	.0	.0	4.6	.0	50.0	.0	25.0
	VIUDO	1.2	.7	1.6	.0	.0	1.0	14.3	.0	.0	.0
	UNION LIBRE	7.0	8.0	7.8	15.4	.0	6.1	.0	.0	.0	.0
SITUACION LABORAL	ESTUDIANTE	6.3	2.9	10.9	.0	.0	8.1	.0	.0	.0	.0
	DESEMPLEADO	34.3	31.4	29.7	38.5	.0	38.6	14.3	.0	100.0	50.0
	DESOCUPADO	10.3	6.6	15.6	38.5	.0	8.6	42.9	.0	.0	.0
	TRABAJO FIJO	21.0	23.4	18.8	15.4	100.0	20.3	.0	75.0	.0	.0
	TRABAJO OCASIONAL	27.3	34.3	25.0	7.7	.0	24.4	28.6	25.0	.0	50.0
	AMA DE CASA	.5	.7	.0	.0	.0	.0	14.3	.0	.0	.0
	JUBILADO	.2	.7	.0	.0	.0	.0	.0	.0	.0	.0
ACUDIO A ESTE CENTRO EN FORMA	VOLUNTARIO	52.1	59.9	37.5	46.2	100.0	47.7	100.0	100.0	100.0	100.0
	LO LLEVARON AMIGOS O FAMILIARES	34.6	30.7	43.8	38.5	.0	37.1	.0	.0	.0	.0
	POR INDICACION LEGAL	3.7	1.5	4.7	.0	.0	5.6	.0	.0	.0	.0
	POR INDICACION MEDICA	.0	.0	.0	.0	.0	.0	.0	.0	.0	.0
	OTROS	9.6	8.0	14.1	15.4	.0	9.6	.0	.0	.0	.0

Inhalables (adhesivos, aerosoles, anestésicos, solventes y gases, limpiadores y otros nitratos (amilo, butilo, isobutilo)).

Alucinógenos (LSD, DET, DMT, DOB, DOM, STP, PCP, mescalina, psilocibina, psilocina, belladona, mandrágora y datura).

Otros opiáceos (opio o morfina y derivados).

Cocaína y derivados (clorhidrato de cocaína, cocaína base (crack) y basuco).

Depresores del SNC (benzodiazepinas, barbitúricos, otros compuestos y flunitrazepam).

Otras drogas (antihistamínicos, metilfenidato y anfetamínicos, anorexígenos, anticolinérgicos/antiespasmódicos, antiparkinsonianos, antidepresivos, fenotiazinas, otros psicotrópicos (fenitoínas, valproico, iminoestilbenos) y refractyl ofteno).

Metanfetaminas (cristal).

Fuente: SISVEA -Centros de Tratamiento No Gubernamentales, 2008.





**SALUD**

**CENAVECE**  
EPIDEMIOLOGIA

**Patrón de consumo de la población que acude a Centros de Tratamiento No Gubernamentales según Droga de Impacto, 2008**  
Quintana Roo

CARACTERISTICAS		Droga de Impacto									
		GLOBAL	ALCOHOL	MARIGUANA	INHALABLES	OTROS OPIACEOS	COCAINA Y DERIVADOS	DEPRESORES DEL SNC	OTRAS DROGAS	METANFETAMINAS	TABACO
		n=	n=	n=	n=	n=	n=	n=	n=	n=	n=
FRECUENCIA ACTUAL	DIARIO	79.1	74.5	89.1	92.3	100.0	78.5	85.7	75.0	.0	75.0
	2 - 3 VECES POR SEMANA	11.5	11.7	6.3	7.7	.0	12.8	14.3	.0	100.0	25.0
	1 VEZ POR SEMANA	4.2	7.3	1.6	.0	.0	3.6	.0	.0	.0	.0
	1 A 3 VECES AL MES	5.2	6.6	3.1	.0	.0	5.1	.0	25.0	.0	.0
	1 A 11 VECES AL AÑO	.0	.0	.0	.0	.0	.0	.0	.0	.0	.0
EDAD DE INICIO	9 AÑOS O MENOS	2.8	3.6	.0	.0	.0	3.0	.0	25.0	.0	.0
	10-14 AÑOS	44.4	29.9	51.6	53.8	.0	51.3	71.4	.0	100.0	50.0
	15-19 AÑOS	42.5	50.4	42.2	46.2	.0	37.6	28.6	50.0	.0	50.0
	20-24 AÑOS	6.1	11.7	4.7	.0	.0	3.0	.0	25.0	.0	.0
	25-29 AÑOS	2.6	.7	1.6	.0	.0	4.6	.0	.0	.0	.0
	30-34 AÑOS	.5	.7	.0	.0	100.0	.0	.0	.0	.0	.0
	35 AÑOS O MAS	1.2	2.9	.0	.0	.0	.5	.0	.0	.0	.0
DROGA DE INICIO	ALCOHOL	45.6	78.8	29.7	23.1	.0	29.9	28.6	100.0	.0	.0
	MARIGUANA	30.1	13.1	57.8	30.8	.0	34.0	28.6	.0	100.0	.0
	INHALABLES	4.9	.7	4.7	23.1	.0	6.6	14.3	.0	.0	.0
	ALUCINOGENOS	.2	.0	.0	.0	.0	.5	.0	.0	.0	.0
	HEROINA	.0	.0	.0	.0	.0	.0	.0	.0	.0	.0
	OTROS OPIACEOS	.2	.0	.0	.0	100.0	.0	.0	.0	.0	.0
	COCAINA Y DERIVADOS	10.5	1.5	3.1	.0	.0	20.3	14.3	.0	.0	.0
	DEPRESORES DEL SNC	.5	1.5	.0	.0	.0	.0	.0	.0	.0	.0
	OTRAS DROGAS	.7	.0	.0	.0	.0	1.0	.0	.0	.0	25.0
	METANFETAMINAS	.2	.0	.0	.0	.0	.5	.0	.0	.0	.0
	TABACO	7.0	4.4	4.7	23.1	.0	7.1	14.3	.0	.0	75.0

Inhalables (adhesivos, aerosoles, anestésicos, solventes y gases, limpiadores y otros nitritos (amilo, butilo, isobutilo)).

Alucinogenos (LSD, DET, DMT, DOB, DOM, STP, PCP, mescalina, psilocibina, psilocina, belladona, mandrágora y datura).

Otros opiáceos (opio o morfina y derivados).

Cocaína y derivados (clorhidrato de cocaína, cocaína base (crack) y basuco).

Depresores del SNC (benzodiacepinas, barbitúricos, otros compuestos y flunitrazepam).

Otras drogas (antihistamínicos, metilfenidato y anfetamínicos, anorexígenos, anticolinérgicos/antiespasmódicos, antiparkinsonianos, antidepresivos, fenotiazinas, otros psicotrópicos (fenitoínas, valproico, iminoestilbenos) y refractyl ofteno).

Metanfetaminas (cristal).

Fuente: SISVEA -Centros de Tratamiento No Gubernamentales, 2008.



SALUD

CENAVECE  
EPIDEMIOLOGIA

Características sociodemográficas de pacientes que acuden a Centros de Tratamiento No Gubernamentales (ONG's) según Droga de Inicio, 2008  
Quintana Roo

CARACTERISTICAS		DROGA DE INICIO										
		GLOBAL	ALCOHOL	MARIGUANA	INHALABLES	ALUCINOGENOS	OTROS OPIACEOS	COCAINA Y DERIVADOS	DEPRESORES DEL SNC	OTRAS DROGAS	METANFETAMINAS	TABACO
		n=428	n=195	n=129	n=21	n=1	n=1	n=45	n=2	n=3	n=1	n=30
SEXO	MASCULINO	95.1	94.4	99.2	100.0	.0	100.0	86.7	100.0	100.0	100.0	93.3
	FEMENINO	4.9	5.6	.8	.0	100.0	.0	13.3	.0	.0	.0	6.7
EDAD	14 AÑOS O MENOS	.9	1.0	.0	.0	.0	.0	2.2	.0	.0	.0	3.3
	15-19 AÑOS	19.9	6.7	28.7	47.6	.0	.0	35.6	50.0	33.3	100.0	20.0
	20-24 AÑOS	21.7	19.5	21.7	28.6	100.0	.0	24.4	.0	.0	.0	30.0
	25-29 AÑOS	18.0	17.9	23.3	14.3	.0	.0	13.3	50.0	33.3	.0	3.3
	30-34 AÑOS	10.5	12.3	5.4	4.8	.0	.0	15.6	.0	.0	.0	20.0
ESCOLARIDAD	35 AÑOS O MAS	29.0	42.6	20.9	4.8	.0	100.0	8.9	.0	33.3	.0	23.3
	NO FUE A LA ESCUELA	5.6	7.2	4.7	4.8	.0	.0	4.4	.0	.0	.0	3.3
	PRIMARIA	28.5	30.3	24.0	57.1	.0	.0	22.2	50.0	.0	.0	30.0
	TECNICO POST-PRIMARIA	.9	1.0	1.6	.0	.0	.0	.0	.0	.0	.0	.0
	SECUNDARIA O PREVOCAIONAL	38.1	29.7	50.4	23.8	.0	.0	48.9	50.0	66.7	.0	33.3
	TECNICO POST-SECUNDARIA	.7	1.0	.0	.0	.0	.0	.0	.0	.0	.0	3.3
	PREPARATORIA O VOCACIONAL	20.6	23.6	18.6	14.3	.0	.0	22.2	.0	33.3	100.0	10.0
	LICENCIATURA	4.9	6.7	.0	.0	100.0	.0	2.2	.0	.0	.0	20.0
ESTADO CIVIL	POSGRADO	.7	.5	.8	.0	.0	100.0	.0	.0	.0	.0	.0
	SOLTERO	60.5	50.8	67.4	81.0	100.0	.0	77.8	100.0	33.3	100.0	53.3
	CASADO	22.2	25.6	19.4	14.3	.0	100.0	11.1	.0	.0	.0	36.7
	DIVORCIADO	2.8	3.6	1.6	.0	.0	.0	2.2	.0	.0	.0	6.7
	SEPARADO	6.3	10.3	1.6	4.8	.0	.0	2.2	.0	66.7	.0	3.3
EDAD DE INICIO	VIUDO	1.2	1.5	1.6	.0	.0	.0	.0	.0	.0	.0	.0
	UNION LIBRE	7.0	8.2	8.5	.0	.0	.0	6.7	.0	.0	.0	.0
	9 AÑOS O MENOS	2.8	4.6	.0	.0	.0	.0	4.4	.0	.0	.0	3.3
	10-14 AÑOS	44.4	32.3	58.9	66.7	.0	.0	33.3	50.0	66.7	100.0	60.0
	15-19 AÑOS	42.5	50.8	34.9	33.3	100.0	.0	42.2	50.0	33.3	.0	30.0
	20-24 AÑOS	6.1	8.7	5.4	.0	.0	.0	.0	.0	.0	.0	6.7
	25-29 AÑOS	2.6	1.0	.8	.0	.0	.0	17.8	.0	.0	.0	.0
FRECUENCIA DE INICIO	30-34 AÑOS	.5	.5	.0	.0	.0	100.0	.0	.0	.0	.0	.0
	35 AÑOS O MAS	1.2	2.1	.0	.0	.0	.0	2.2	.0	.0	.0	.0
	DIARIO	63.1	54.4	69.0	61.9	.0	100.0	71.1	50.0	100.0	.0	83.3
	2 - 3 VECES POR SEMANA	15.0	17.9	13.2	14.3	100.0	.0	8.9	50.0	.0	.0	10.0
	1 VEZ POR SEMANA	9.3	14.9	3.9	9.5	.0	.0	6.7	.0	.0	100.0	.0
FRECUENCIA DE INICIO	1 A 3 VECES AL MES	12.4	12.8	13.2	14.3	.0	.0	13.3	.0	.0	.0	6.7
	1 A 11 VECES AL AÑO	.2	.0	.8	.0	.0	.0	.0	.0	.0	.0	.0

Inhalables (adhesivos, aerosoles, anestésicos, solventes y gases, limpiadores y otros nitritos (amilo, butilo, isobutilo)).

Alucinogenos (LSD, DET, DMT, DOB, DOM, STP, PCP, mescalina, psilocibina, psilocina, belladona, mandrágora y datura).

Otros opiáceos (opio o morfina y derivados).

Cocaína y derivados (clorhidrato de cocaína, cocaína base (crack) y basuco).

Depresores del SNC (benzodicepinas, barbitúricos, otros compuestos y flunitrazepam).

Otras drogas (antihistamínicos, metilfenidato y anfetamínicos, anorexígenos, anticolinérgicos/antiespasmódicos, antiparkinsonianos, antidepressivos, fenotiazinas, otros psicotrópicos (fenitoínas, valproico, iminoestilbenos) y refractil ofeno).

Metanfétaminas (cristal).

Fuente: SISVEA -Centros de Tratamiento No Gubernamentales, 2008.

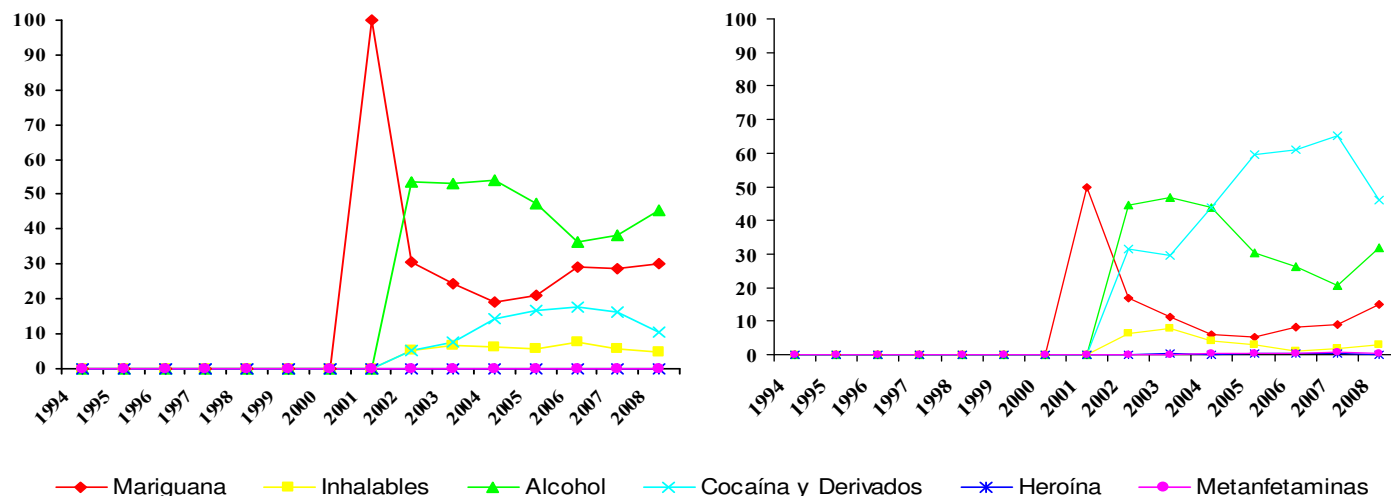


SALUD

CENAVECE  
EPIDEMIOLOGIA

Comparación entre la droga de inicio y la droga de impacto reportada por los pacientes que acuden a los Centros de Tratamiento No Gubernamentales (ONG's) 1994 - 2008

### Quintana Roo



Inhalables (adhesivos, aerosoles, anestésicos, solventes y gases, limpiadores y otros nitritos (amilo, butilo, isobutilo)).  
Cocaína y derivados (clorhidrato de cocaína, cocaína base (crack) y basuco).  
Metanfetaminas (cristal).  
Fuente: SISVEA -Centros de Tratamiento No Gubernamentales, 1994-2008.



SALUD

CENAVECE  
EPIDEMIOLOGIA

# Sistema de Vigilancia Epidemiológica de las Adicciones



***CONSEJO TUTELAR DE MENORES***



**SALUD**

**CENAVECE**  
EPIDEMIOLOGIA

**Características sociales y tipo de infracción cometida por los menores infractores usuarios de drogas 2008  
Quintana Roo**

CARACTERISTICAS		GLOBAL	MARIJUANA	INHALABLES	ALCOHOL	COCAINA Y DERIVADOS	TABACO
		n=47	n=9	n=1	n=17	n=11	n=10
SEXO	MASCULINO	80.9	66.7	.0	82.4	72.7	100.0
	FEMENINO	19.1	33.3	100.0	17.6	27.3	.0
EDAD	5 - 9 AÑOS	.0	.0	.0	.0	.0	.0
	10 - 14 AÑOS	4.7	14.3	.0	.0	.0	10.0
	15 - 18 AÑOS	95.3	85.7	.0	100.0	100.0	90.0
ESCOLARIDAD	PRIMARIA	53.2	66.7	100.0	52.9	54.5	40.0
	SECUNDARIA	40.4	33.3	.0	29.4	36.4	50.0
	PREPA	4.3	.0	.0	11.8	.0	.0
	LICENCIATURA O POSGRADO	.0	.0	.0	.0	.0	.0
OCUPACION	NO ESTUDIO	2.1	.0	.0	5.9	9.1	10.0
	ESTUDIANTE	8.7	33.3	.0	11.8	.0	.0
	EMPLEADO	15.2	.0	.0	5.9	9.1	.0
	SUBEMPLEADO	2.2	.0	.0	.0	.0	.0
USA TATUAJES	HOGAR	.0	.0	.0	.0	.0	.0
	NINGUNA	73.9	66.7	100.0	82.4	90.9	100.0
HA PERTENECIDO A UNA BANDA	SI	34.0	44.4	100.0	47.1	54.5	20.0
	NO	66.0	55.6	.0	52.9	45.5	80.0
INFRACCION BAJO INTOXICACION	SI	23.4	33.3	100.0	.0	18.2	20.0
	NO	76.6	66.7	.0	100.0	81.8	80.0
TIPO DE INFRACCION	SI	29.8	55.6	100.0	52.9	54.5	20.0
	NO	70.2	44.4	.0	47.1	45.5	80.0
	ROBO	91.5	100.0	100.0	100.0	100.0	100.0
	VIOLACION	21.3	11.1	.0	17.6	.0	20.0
	HOMICIDIO	17.0	11.1	.0	23.5	9.1	20.0
	LESIONES A TERCEROS	2.1	11.1	.0	.0	.0	.0
	DAÑOS EN PROPIEDAD AJENA	2.1	.0	.0	5.9	.0	.0
	SECUESTRO	.0	.0	.0	.0	.0	.0
	DELITOS CONTRA LA SALUD	14.9	11.1	.0	5.9	18.2	30.0
	CONSUMO DE DROGAS	.0	.0	.0	.0	.0	.0
	PORTACION DE ARMA	100.0	100.0	100.0	100.0	100.0	100.0
	OTROS	.0	.0	.0	.0	.0	.0
	LUGAR DE LA INFRACCION	VIA PUBLICA	85.1	100.0	100.0	94.1	100.0
HOGAR		14.9	.0	.0	5.9	.0	10.0
TRABAJO		.0	.0	.0	.0	.0	.0
ESCUELA		.0	.0	.0	.0	.0	.0
AEROPUERTO INTERNACIONAL (ADUANA)		.0	.0	.0	.0	.0	.0
LUGAR DE RECREO		.0	.0	.0	.0	.0	.0
OTRO	.0	.0	.0	.0	.0	.0	

Fuente: SISVEA, Consejo Tutelar de Menores, 2008



**SALUD**

CENAVECE  
EPIDEMIOLOGIA

# Sistema de Vigilancia Epidemiológica de las Adicciones



***FORENSE***



**SALUD**

**CENAVECE**  
EPIDEMIOLOGIA

**Tipo de muerte bajo intoxicación según droga 2008**  
Quintana Roo

CARACTERISTICAS		GLOBAL	ALCOHOL	DEPRESORES DEL SNC	COCAINA Y DERIVADOS	MARIGUANA	OTROS OPIACEOS
		n=57	n=53	n=0	n=4	n=2	n=0
SEXO	MASCULINO	98.2	98.1	.0	100.0	100.0	.0
	FEMENINO	1.8	1.9	.0	.0	.0	.0
EDAD	5 - 9 AÑOS	.0	.0	.0	.0	.0	.0
	10 - 14 AÑOS	.0	.0	.0	.0	.0	.0
	15 - 19 AÑOS	10.5	11.3	.0	.0	.0	.0
	20 - 24 AÑOS	14.0	13.2	.0	25.0	50.0	.0
	25 - 29 AÑOS	14.0	13.2	.0	25.0	.0	.0
	30 - 34 AÑOS	19.3	18.9	.0	25.0	.0	.0
	35 - 39 AÑOS	10.5	11.3	.0	.0	50.0	.0
	40 AÑOS O MÁS	31.6	32.1	.0	25.0	.0	.0
CAUSA DE MUERTE	ATROPELLADO	3.5	3.8	.0	.0	.0	.0
	CHOQUE DE VEHICULO DE MOTOR	19.3	18.9	.0	25.0	.0	.0
	CAIDA	5.3	5.7	.0	.0	.0	.0
	ELECTROCUTADO	.0	.0	.0	.0	.0	.0
	QUEMADO	.0	.0	.0	.0	.0	.0
	GOLPE POR OBJETO CONTUNDENTE	.0	.0	.0	.0	.0	.0
	ASFIXIA	42.1	43.4	.0	25.0	50.0	.0
	APLASTAMIENTO	.0	.0	.0	.0	.0	.0
	ARMA DE FUEGO	3.5	1.9	.0	25.0	.0	.0
	ARMA BLANCA (PUNZO CORTANTE)	8.8	9.4	.0	.0	.0	.0
	VIOLACION	.0	.0	.0	.0	.0	.0
	INTOXICADO	3.5	3.8	.0	.0	.0	.0
	ENVENENADO	1.8	1.9	.0	.0	.0	.0
	OTROS	12.3	11.3	.0	25.0	50.0	.0
	LUGAR DONDE OCURRIO LA CAUSA DE MUERTE	TRANSITO	7.0	7.5	.0	.0	50.0
HOGAR		47.4	49.1	.0	25.0	.0	.0
VIA PUBLICA		40.4	37.7	.0	75.0	50.0	.0
BAÑOS PUBLICOS		.0	.0	.0	.0	.0	.0
AREAS ESCOLARES		.0	.0	.0	.0	.0	.0
LUGARES DE RECREO		3.5	3.8	.0	.0	.0	.0
TRABAJO		1.8	1.9	.0	.0	.0	.0
ARES DE SERVICIO		.0	.0	.0	.0	.0	.0
OTROS		.0	.0	.0	.0	.0	.0

N=597 "MUERTES REGISTRADAS".

Otros opiáceos (opio o morfina y derivados).

Cocaína y derivados (clorhidrato de cocaína, cocaína base (crack) y basuco).

Depresores del SNC (benzodiazepinas, barbitúricos, otros compuestos y flunitrazepam).

Fuente: SISVEA, Servicios Médico Forense, 2008



**SALUD**

CENAVECE  
EPIDEMIOLOGIA

# Sistema de Vigilancia Epidemiológica de las Adicciones



***CENTROS DE INTEGRACION JUVENIL***





SALUD

CENAVECE  
EPIDEMIOLOGIA

Perfil Sociodemográfico de la Población que acudió a Centros de Integración Juvenil según Droga de Inicio, 2008

CARACTERISTICAS		DROGA DE INICIO											
		GLOBAL	TABACO	ALCOHOL	MARIGUANA	COCAÍNA	INHALABLES	ESTIMULANTES	DE DISEÑO	ALUCINOGENAS	DEPRESORES	OPIACEOS	OTRAS
		N=	n=	n=	n=	n=	n=	n=0	n=0	n=0	n=0	n=0	n=0
SEXO	MASCULINO	74.8	79.8	65.9	90.9	90.0	80.0	.0	.0	.0	.0	.0	.0
	FEMENINO	25.2	20.2	34.1	9.1	10.0	20.0	.0	.0	.0	.0	.0	.0
EDAD ACTUAL	9 Ó MENOS	.0	.0	.0	.0	.0	.0	.0	.0	.0	.0	.0	.0
	10-14	10.8	12.2	9.8	4.5	10.0	20.0	.0	.0	.0	.0	.0	.0
	15-19	25.1	27.9	18.5	31.8	50.0	60.0	.0	.0	.0	.0	.0	.0
	20-24	15.2	13.7	15.6	31.8	10.0	.0	.0	.0	.0	.0	.0	.0
	25-29	12.8	12.2	15.0	.0	20.0	.0	.0	.0	.0	.0	.0	.0
	30-34	13.8	11.7	17.3	9.1	.0	20.0	.0	.0	.0	.0	.0	.0
	35 Y MAS	22.4	22.3	23.7	22.7	10.0	.0	.0	.0	.0	.0	.0	.0
ESTADO CIVIL	SOLTERO	51.7	52.0	49.7	54.5	70.0	60.0	.0	.0	.0	.0	.0	.0
	CASADO	18.6	18.7	19.7	13.6	10.0	20.0	.0	.0	.0	.0	.0	.0
	U. LIBRE	19.4	19.2	19.7	22.7	10.0	20.0	.0	.0	.0	.0	.0	.0
	SEPARADO	5.1	4.5	6.4	4.5	.0	.0	.0	.0	.0	.0	.0	.0
	DIVORCIADO	3.4	4.0	2.9	4.5	.0	.0	.0	.0	.0	.0	.0	.0
	VIUDO	.5	.5	.6	.0	.0	.0	.0	.0	.0	.0	.0	.0
	NO ESPECIFICA	1.2	1.0	1.2	.0	10.0	.0	.0	.0	.0	.0	.0	.0
ESCOLARIDAD	SIN ESTUDIOS NO SABE LEER NI ESCRIBIR	1.0	.0	2.3	.0	.0	.0	.0	.0	.0	.0	.0	.0
	SIN ESTUDIOS SABE LEER Y ESCRIBIR	.7	.5	1.2	.0	.0	.0	.0	.0	.0	.0	.0	.0
	PRIMARIA	16.2	13.3	17.5	22.7	22.2	40.0	.0	.0	.0	.0	.0	.0
	SECUNDARIA	40.8	43.1	39.8	31.8	44.4	20.0	.0	.0	.0	.0	.0	.0
	TECNICO O COMERCIAL	3.0	2.6	3.5	.0	.0	20.0	.0	.0	.0	.0	.0	.0
	BACHILLERATO	30.3	30.8	28.7	45.5	22.2	20.0	.0	.0	.0	.0	.0	.0
	LICENCIATURA	7.7	9.2	7.0	.0	11.1	.0	.0	.0	.0	.0	.0	.0
OCUPACION	POSGRADO	.2	.5	.0	.0	.0	.0	.0	.0	.0	.0	.0	.0
	ESTUDIANTE	17.8	17.9	18.0	13.6	11.1	40.0	.0	.0	.0	.0	.0	.0
	ESTUDIA Y TRABAJA	4.5	4.1	4.1	4.5	22.2	.0	.0	.0	.0	.0	.0	.0
	LABORAL ESTABLE	30.9	31.1	30.2	31.8	44.4	20.0	.0	.0	.0	.0	.0	.0
	LABORAL INESTABLE	17.1	18.9	18.0	4.5	.0	.0	.0	.0	.0	.0	.0	.0
	DESEMPLEADO	8.9	9.2	9.9	4.5	.0	.0	.0	.0	.0	.0	.0	.0
	DESOCUPADO	15.1	15.3	12.2	31.8	22.2	20.0	.0	.0	.0	.0	.0	.0
NIVEL SOCIOECONÓMICO	HOGAR PENSIONADO	5.7	3.6	7.6	9.1	.0	20.0	.0	.0	.0	.0	.0	.0
	ALTO	.0	.0	.0	.0	.0	.0	.0	.0	.0	.0	.0	.0
	MEDIO ALTO	13.2	11.7	15.3	4.8	33.3	.0	.0	.0	.0	.0	.0	
NIVEL SOCIOECONÓMICO	MEDIO BAJO	59.9	65.8	55.3	57.1	33.3	40.0	.0	.0	.0	.0	.0	
	BAJO	25.9	21.9	27.6	38.1	33.3	60.0	.0	.0	.0	.0	.0	
	POBREZA EXTREMA	.5	.0	1.2	.0	.0	.0	.0	.0	.0	.0	.0	

Nota: El número total es mayor a la suma por tipo de droga, debido a la falta de registro.  
Fuente: SISVEA -Centros de Integración Juvenil, 2008.



**SALUD**

**CENAVECE**  
 EPIDEMIOLOGIA

**Perfil Sociodemográfico de la Población que acudió a Centros de Integración Juvenil según Droga de Impacto, 2008**

CARACTERISTICAS		DROGA DE IMPACTO											
		GLOBAL	TABACO	ALCOHOL	MARIGUANA	COCAÍNA	INHALABLES	ESTIMULANTES	DE DISEÑO	ALUCINOGENAS	DEPRESORES	OPIACEOS	OTRAS
		N=402	n=34	n=159	n=63	n=117	n=21	n=2	n=0	n=3	n=2	n=1	n=0
SEXO	MASCULINO	74.4	67.6	64.2	84.1	82.9	85.7	100.0	.0	100.0	50.0	.0	.0
	FEMENINO	25.6	32.4	35.8	15.9	17.1	14.3	.0	.0	.0	50.0	100.0	.0
EDAD ACTUAL	9 Ó MENOS	.0	.0	.0	.0	.0	.0	.0	.0	.0	.0	.0	.0
	10-14	10.7	11.8	8.2	22.2	4.3	33.3	.0	.0	.0	.0	.0	.0
	15-19	24.9	35.3	10.7	55.6	19.8	52.4	.0	.0	66.7	.0	.0	.0
	20-24	15.5	5.9	15.7	14.3	21.6	.0	.0	.0	.0	.0	100.0	.0
	25-29	13.0	17.6	13.2	3.2	16.4	9.5	100.0	.0	.0	.0	.0	.0
	30-34	14.0	11.8	20.1	3.2	13.8	.0	.0	.0	.0	100.0	.0	.0
	35 Y MAS	21.9	17.6	32.1	1.6	24.1	4.8	.0	.0	33.3	.0	.0	.0
ESTADO CIVIL	SOLTERO	51.5	55.9	35.8	85.7	47.0	85.7	100.0	.0	66.7	.0	.0	.0
	CASADO	18.4	23.5	26.4	3.2	17.1	4.8	.0	.0	33.3	.0	.0	.0
	U. LIBRE	19.7	8.8	27.0	6.3	23.1	4.8	.0	.0	.0	50.0	.0	.0
	SEPARADO	5.2	2.9	6.3	.0	6.0	4.8	.0	.0	.0	50.0	100.0	.0
	DIVORCIADO	3.5	5.9	3.1	1.6	5.1	.0	.0	.0	.0	.0	.0	.0
	VIUDO	.5	2.9	.6	.0	.0	.0	.0	.0	.0	.0	.0	.0
	NO ESPECIFICA	1.2	.0	.6	3.2	1.7	.0	.0	.0	.0	.0	.0	.0
ESCOLARIDAD	SIN ESTUDIOS NO SABE LEER NI ESCRIBIR	1.0	.0	2.5	.0	.0	.0	.0	.0	.0	.0	.0	.0
	SIN ESTUDIOS SABE LEER Y ESCRIBIR	.8	.0	1.3	.0	.9	.0	.0	.0	.0	.0	.0	.0
	PRIMARIA	16.2	6.3	18.4	14.8	16.4	23.8	.0	.0	.0	.0	.0	.0
	SECUNDARIA	40.4	34.4	43.7	37.7	37.1	61.9	.0	.0	.0	50.0	.0	.0
	TECNICO O COMERCIAL	3.0	6.3	3.2	1.6	2.6	.0	50.0	.0	.0	.0	.0	.0
	BACHILLERATO	30.8	31.3	25.3	41.0	34.5	14.3	50.0	.0	66.7	.0	100.0	.0
	LICENCIATURA	7.6	21.9	5.7	4.9	7.8	.0	.0	.0	33.3	50.0	.0	.0
OCUPACION	POSGRADO	.3	.0	.0	.0	.9	.0	.0	.0	.0	.0	.0	.0
	ESTUDIANTE	18.1	26.5	10.8	47.6	5.3	42.9	.0	.0	33.3	.0	.0	.0
	ESTUDIA Y TRABAJA	4.3	8.8	2.5	7.9	3.5	4.8	.0	.0	.0	.0	.0	.0
	LABORAL ESTABLE	31.2	38.2	37.3	14.3	36.0	4.8	50.0	.0	.0	.0	.0	.0
	LABORAL INESTABLE	17.1	2.9	18.4	7.9	22.8	19.0	.0	.0	66.7	50.0	.0	.0
	DESEMPLEADO	9.0	5.9	8.9	6.3	12.3	4.8	.0	.0	.0	.0	100.0	.0
	DESOCUPADO	14.6	8.8	12.7	11.1	18.4	23.8	50.0	.0	.0	50.0	.0	.0
NIVEL SOCIOECONOMICO	HOGAR PENSIONADO	.0	.0	.0	.0	.0	.0	.0	.0	.0	.0	.0	.0
	ALTO	.5	.0	.0	.0	1.8	.0	.0	.0	.0	.0	.0	.0
	MEDIO ALTO	13.4	35.3	6.3	14.5	17.0	.0	50.0	.0	33.3	50.0	.0	.0
	MEDIO BAJO	59.2	52.9	54.4	62.9	64.3	71.4	50.0	.0	66.7	.0	100.0	.0
	BAJO	26.3	11.8	38.0	22.6	17.0	28.6	.0	.0	.0	50.0	.0	.0
	POBREZA EXTREMA	.5	.0	1.3	.0	.0	.0	.0	.0	.0	.0	.0	.0

Nota: El número total es mayor a la suma por tipo de droga, debido a la falta de registro.  
 Fuente: SISVEA -Centros de Integración Juvenil, 2008.



**SALUD**

CENAVECE  
EPIDEMIOLOGIA

# Sistema de Vigilancia Epidemiológica de las Adicciones



***INFORME 2008***

***SAN LUIS POTOSI***



SALUD

CENAVECE  
EPIDEMIOLOGIA

# Sistema de Vigilancia Epidemiológica de las Adicciones



***CENTROS DE TRATAMIENTO***



**SALUD**

**CENAVECE**  
EPIDEMIOLOGIA

**Perfil sociodemográfico de la población que acude a los Centros de Tratamiento No Gubernamentales según Droga de Impacto, 2008**  
San Luis Potosí

CARACTERISTICAS		Droga de Impacto												
		GLOBAL	ALCOHOL	MARIGUANA	INHALABLES	ALUCINOGENOS	HEROINA	OTROS OPIACEOS	COCAINA Y DERIVADOS	DEPRESORES DEL SNC	OTRAS DROGAS	METANFETAMINAS	TABACO	
		n=1314	n=591	n=214	n=193	n=1	n=1	n=2	n=138	n=10	n=2	n=4	n=158	
SEXO	MASCULINO	85.1	86.3	87.9	87.0	.0	100.0	100.0	85.5	80.0	.0	100.0	75.3	
	FEMENINO	14.9	13.7	12.1	13.0	100.0	.0	.0	14.5	20.0	100.0	.0	24.7	
EDAD	14 AÑOS O MENOS	7.4	2.9	7.0	22.3	100.0	.0	.0	1.4	10.0	50.0	.0	10.8	
	15-19 AÑOS	25.9	14.7	36.4	42.0	.0	.0	.0	25.4	20.0	.0	.0	36.1	
	20-24 AÑOS	14.2	10.8	19.2	16.1	.0	100.0	.0	18.8	20.0	.0	50.0	12.0	
	25-29 AÑOS	12.5	10.5	21.5	8.8	.0	.0	.0	17.4	20.0	.0	25.0	7.6	
	30-34 AÑOS	9.6	11.7	5.6	3.1	.0	.0	.0	18.1	10.0	.0	25.0	7.6	
	35 AÑOS O MAS	30.5	49.4	10.3	7.8	.0	.0	100.0	18.8	20.0	50.0	.0	25.9	
ESCOLARIDAD	NO FUE A LA ESCUELA	3.6	5.6	1.4	2.1	.0	.0	.0	2.2	.0	50.0	.0	1.9	
	PRIMARIA	20.9	21.0	17.3	34.2	.0	.0	.0	16.7	20.0	50.0	.0	13.3	
	TECNICO POST-PRIMARIA	1.3	1.4	.9	2.1	.0	.0	.0	.7	10.0	.0	.0	.6	
	SECUNDARIA O PREVOCAIONAL	36.0	32.7	36.4	44.6	100.0	100.0	.0	40.6	20.0	.0	75.0	33.5	
	TECNICO POST-SECUNDARIA	5.6	4.7	5.1	7.8	.0	.0	.0	.7	10.0	.0	.0	11.4	
	PREPARATORIA O VOCACIONAL	24.4	25.5	30.8	7.8	.0	.0	.0	28.3	30.0	.0	.0	29.1	
	LICENCIATURA	7.9	9.0	7.5	1.0	.0	.0	50.0	10.9	10.0	.0	25.0	9.5	
	POSGRADO	.4	.2	.5	.5	.0	.0	50.0	.0	.0	.0	.0	.6	
	ESTADO CIVIL	CASADO	22.7	34.2	11.7	3.1	.0	100.0	50.0	23.9	10.0	.0	25.0	17.7
		SOLTERO	55.6	38.6	76.6	75.6	100.0	.0	.0	55.8	60.0	50.0	50.0	67.1
DIVORCIADO		3.4	4.6	2.3	.5	.0	.0	.0	3.6	10.0	.0	.0	3.8	
SEPARADO		8.0	11.5	2.8	6.7	.0	.0	.0	5.8	10.0	.0	25.0	5.1	
VIUDO		.6	.7	.0	1.0	.0	.0	.0	.0	.0	.0	.0	1.3	
UNION LIBRE		9.7	10.5	6.5	13.0	.0	.0	50.0	10.9	10.0	50.0	.0	5.1	
SITUACION LABORAL	ESTUDIANTE	17.1	9.3	23.0	29.0	.0	.0	.0	10.9	10.0	.0	25.0	30.4	
	DESEMPLEADO	27.8	30.3	31.9	28.0	.0	.0	50.0	29.0	20.0	50.0	25.0	12.0	
	DESOCUPADO	12.6	10.2	15.5	14.5	100.0	.0	.0	12.3	.0	.0	.0	17.1	
	TRABAJO FIJO	17.8	22.7	9.9	10.4	.0	100.0	.0	22.5	10.0	.0	25.0	15.8	
	TRABAJO OCASIONAL	21.7	23.5	19.7	17.1	.0	.0	.0	21.7	60.0	50.0	25.0	20.9	
	AMA DE CASA	1.6	1.4	.0	1.0	.0	.0	.0	3.6	.0	.0	.0	3.8	
	JUBILADO	1.3	2.7	.0	.0	.0	.0	50.0	.0	.0	.0	.0	.0	
ACUDIO A ESTE CENTRO EN FORMA	VOLUNTARIO	36.3	32.9	31.3	24.4	.0	.0	50.0	44.2	50.0	.0	50.0	63.3	
	LO LLEVARON AMIGOS O FAMILIARES	56.6	62.4	57.9	66.3	100.0	.0	50.0	48.6	30.0	100.0	50.0	29.7	
	POR INDICACION LEGAL	2.0	1.2	3.7	2.6	.0	100.0	.0	2.9	.0	.0	.0	.6	
	POR INDICACION MEDICA	.6	.7	.9	.5	.0	.0	.0	.0	.0	.0	.0	.6	
	OTROS	4.5	2.9	6.1	6.2	.0	.0	.0	4.3	20.0	.0	.0	5.7	

Inhalables (adhesivos, aerosoles, anestésicos, solventes y gases, limpiadores y otros nitratos (amilo, butilo, isobutilo)).  
 Alucinogenos (LSD, DET, DMT, DOB, DOM, STP, PCP, mescalina, psilocibina, psilocina, belladona, mandrágora y datura).  
 Otros opiaceos (opio o morfina y derivados).  
 Cocaína y derivados (clorhidrato de cocaína, cocaína base (crack) y basuco).  
 Depresores del SNC (benzodiacepinas, barbitúricos, otros compuestos y flunitrazepam).  
 Otras drogas (antihistamínicos, metilfenidato y anfetamínicos, anorexígenos, anticolinérgicos/antiespasmódicos, antiparkinsonianos, antidepressivos, fenotiazinas, otros psicotrópicos (fenitoínas, valproico, iminoestilbenos) y refractyl ofeno).  
 Metanfetaminas (cristal).  
 Fuente: SISVEA -Centros de Tratamiento No Gubernamentales, 2008.



**SALUD**

**CENAVECE**  
EPIDEMIOLOGIA

**Patrón de consumo de la población que acude a Centros de Tratamiento No Gubernamentales según Droga de Impacto, 2008**  
San Luis Potosí

CARACTERISTICAS		Droga de Impacto											
		GLOBAL	ALCOHOL	MARIGUANA	INHALABLES	ALUICINOGENOS	HEROINA	OTROS OPIACEOS	COCAINA Y DERIVADOS	DEPRESORES DEL SNC	OTRAS DROGAS	METANFETAMINAS	TABACO
		n=1314	n=591	n=214	n=193	n=1	n=1	n=2	n=138	n=10	n=2	n=4	n=158
FRECUENCIA ACTUAL	DIARIO	67.0	60.9	74.3	63.7	100.0	100.0	100.0	72.5	50.0	50.0	25.0	80.4
	2 - 3 VECES POR SEMANA	7.8	6.6	10.7	11.9	.0	.0	.0	5.8	.0	.0	.0	6.3
	1 VEZ POR SEMANA	15.6	21.0	9.3	13.0	.0	.0	.0	13.8	30.0	50.0	50.0	7.0
	1 A 3 VECES AL MES	2.7	3.9	.9	3.1	.0	.0	.0	1.4	.0	.0	.0	1.3
EDAD DE INICIO	1 A 11 VECES AL AÑO	6.9	7.6	4.7	8.3	.0	.0	.0	6.5	20.0	.0	25.0	5.1
	9 AÑOS O MENOS	4.0	4.1	2.3	5.7	.0	.0	.0	4.3	.0	.0	.0	3.8
	10-14 AÑOS	46.5	37.2	53.3	63.7	100.0	.0	100.0	44.9	50.0	100.0	.0	51.9
	15-19 AÑOS	38.6	43.7	37.9	25.4	.0	100.0	.0	38.4	20.0	.0	50.0	38.6
	20-24 AÑOS	5.9	8.3	5.6	3.1	.0	.0	.0	2.2	.0	.0	50.0	3.2
	25-29 AÑOS	2.4	3.4	.5	1.6	.0	.0	.0	2.9	10.0	.0	.0	1.3
	30-34 AÑOS	1.4	1.7	.0	.5	.0	.0	.0	4.3	.0	.0	.0	.6
DROGA DE INICIO	35 AÑOS O MAS	1.4	1.7	.5	.0	.0	.0	.0	2.9	20.0	.0	.0	.6
	ALCOHOL	60.5	93.4	30.4	21.8	.0	100.0	50.0	37.7	20.0	50.0	.0	50.0
	MARIGUANA	13.1	2.0	53.3	8.3	100.0	.0	.0	11.6	30.0	.0	25.0	5.7
	INHALABLES	12.9	.5	9.8	64.2	.0	.0	.0	8.7	.0	50.0	.0	5.1
	ALUICINOGENOS	.0	.0	.0	.0	.0	.0	.0	.0	.0	.0	.0	.0
	HEROINA	.0	.0	.0	.0	.0	.0	.0	.0	.0	.0	.0	.0
	OTROS OPIACEOS	.0	.0	.0	.0	.0	.0	.0	.0	.0	.0	.0	.0
	COCAINA Y DERIVADOS	5.0	1.4	.5	2.6	.0	.0	.0	37.0	.0	.0	25.0	.0
	DEPRESORES DEL SNC	1.1	.8	1.4	.0	.0	.0	.0	.7	50.0	.0	.0	.0
	OTRAS DROGAS	.2	.2	.0	.5	.0	.0	.0	.0	.0	.0	.0	.6
	METANFETAMINAS	.3	.0	.0	.0	.0	.0	.0	.7	.0	.0	50.0	.6
	TABACO	6.9	1.7	4.7	2.6	.0	.0	50.0	3.6	.0	.0	.0	38.0

Inhalables (adhesivos, aerosoles, anestésicos, solventes y gases, limpiadores y otros nitritos (amilo, butilo, isobutilo)).

Alucinogenos (LSD, DET, DMT, DOB, DOM, STP, PCP, mescalina, psilocibina, psilocina, belladona, mandrágora y datura).

Otros opiáceos (opio o morfina y derivados).

Cocaína y derivados (clorhidrato de cocaína, cocaína base (crack) y basuco).

Depresores del SNC (benzodiazepinas, barbitúricos, otros compuestos y flunitrazepam).

Otras drogas (antihistamínicos, metilfenidato y anfetamínicos, anorexígenos, anticolinérgicos/antiespasmódicos, antiparkinsonianos, antidepresivos, fenotiazinas, otros psicotrópicos (fenitoínas, valproico, iminoestilbenos) y refractyl ofteno).

Metanfetaminas (cristal).

Fuente: SISVEA -Centros de Tratamiento No Gubernamentales, 2008.



**SALUD**

**CENAVECE**  
EPIDEMIOLOGIA

**Características sociodemográficas de pacientes que acuden a Centros de Tratamiento No Gubernamentales (ONG's) según Droga de Inicio, 2008**  
San Luis Potosí

CARACTERISTICAS		DROGA DE INICIO								
		GLOBAL	ALCOHOL	MARIJUANA	INHALABLES	COCAINA Y DERIVADOS	DEPRESORES DEL SNC	OTRAS DROGAS	METANFETAMINAS	TABACO
		n=1314	n=795	n=172	n=169	n=66	n=14	n=3	n=4	n=91
SEXO	MASCULINO	85.1	86.0	86.6	85.2	81.8	85.7	66.7	75.0	76.9
	FEMENINO	14.9	14.0	13.4	14.8	18.2	14.3	33.3	25.0	23.1
EDAD	14 AÑOS O MENOS	7.4	5.4	9.3	16.0	3.0	7.1	.0	25.0	7.7
	15-19 AÑOS	25.9	20.0	35.5	39.1	25.8	14.3	.0	.0	38.5
	20-24 AÑOS	14.2	11.9	22.7	15.4	19.7	7.1	.0	50.0	11.0
	25-29 AÑOS	12.5	11.9	14.0	13.0	19.7	35.7	.0	.0	5.5
	30-34 AÑOS	9.6	10.3	9.3	5.3	15.2	7.1	33.3	.0	7.7
	35 AÑOS O MAS	30.5	40.4	9.3	11.2	16.7	28.6	66.7	25.0	29.7
ESCOLARIDAD	NO FUE A LA ESCUELA	3.6	4.3	2.9	2.4	1.5	.0	.0	.0	3.3
	PRIMARIA	20.9	18.2	20.9	34.3	19.7	35.7	33.3	.0	17.6
	TECNICO POST-PRIMARIA	1.3	1.1	.6	2.4	1.5	.0	.0	.0	2.2
	SECUNDARIA O PREVOCAACIONAL	36.0	32.8	40.7	45.0	47.0	21.4	.0	25.0	34.1
	TECNICO POST-SECUNDARIA	5.6	6.2	5.8	3.6	1.5	7.1	.0	25.0	6.6
	PREPARATORIA O VOCACIONAL	24.4	27.4	23.3	10.7	19.7	28.6	.0	25.0	28.6
	LICENCIATURA	7.9	9.7	5.2	1.8	7.6	7.1	66.7	25.0	6.6
	POSGRADO	.4	.3	.6	.0	1.5	.0	.0	.0	1.1
ESTADO CIVIL	SOLTERO	55.6	47.2	76.7	70.4	51.5	35.7	33.3	75.0	68.1
	CASADO	22.7	30.2	9.3	4.7	24.2	21.4	66.7	.0	14.3
	DIVORCIADO	3.4	4.7	1.7	.0	1.5	7.1	.0	.0	3.3
	SEPARADO	8.0	9.1	4.1	7.7	9.1	21.4	.0	.0	4.4
	VIUDO	.6	.6	.0	1.2	.0	.0	.0	.0	1.1
	UNION LIBRE	9.7	8.3	8.1	16.0	13.6	14.3	.0	25.0	8.8
EDAD DE INICIO	9 AÑOS O MENOS	4.0	3.9	3.5	4.1	1.5	.0	.0	.0	7.7
	10-14 AÑOS	46.5	41.6	53.5	64.5	31.8	50.0	.0	50.0	53.8
	15-19 AÑOS	38.6	42.6	35.5	27.2	39.4	28.6	33.3	25.0	31.9
	20-24 AÑOS	5.9	6.5	5.8	1.8	6.1	7.1	66.7	25.0	4.4
	25-29 AÑOS	2.4	2.5	1.2	1.8	7.6	.0	.0	.0	1.1
	30-34 AÑOS	1.4	1.4	.0	.6	7.6	.0	.0	.0	1.1
FRECUENCIA DE INICIO	35 AÑOS O MAS	1.4	1.4	.6	.0	6.1	14.3	.0	.0	.0
	DIARIO	51.1	44.8	66.3	56.8	56.1	42.9	66.7	.0	65.9
	2 - 3 VECES POR SEMANA	7.8	6.5	9.9	13.6	6.1	7.1	.0	25.0	4.4
	1 VEZ POR SEMANA	22.3	28.8	7.0	13.6	22.7	28.6	.0	25.0	9.9
	1 A 3 VECES AL MES	4.3	5.7	1.7	2.4	1.5	7.1	.0	.0	2.2
	1 A 11 VECES AL AÑO	14.5	14.1	15.1	13.6	13.6	14.3	33.3	50.0	17.6

Inhalables (adhesivos, aerosoles, anestésicos, solventes y gases, limpiadores y otros nitratos (amilo, butilo, isobutilo)).

Alucinogenos (LSD, DET, DMT, DOB, DOM, STP, PCP, mescalina, psilocibina, psilocina, belladona, mandrágora y datura).

Otros opiáceos (opio o morfina y derivados).

Cocaína y derivados (clorhidrato de cocaína, cocaína base (crack) y basuco).

Depresores del SNC (benzodiacepinas, barbitúricos, otros compuestos y flunitrazepam).

Otras drogas (antihistaminicos, metilfenidato y anfetaminicos, anorexigenos, anticolinergicos/antiespasmoticos, antiparkinsonianos, antidepresivos, fenotiazinas, otros psicotrpicos (fenitoínas, valoproico, iminoestilbenos) y refractyl ofteno).

Metanfetaminas (cristal).

Fuente: SISVEA -Centros de Tratamiento No Gubernamentales, 2008.

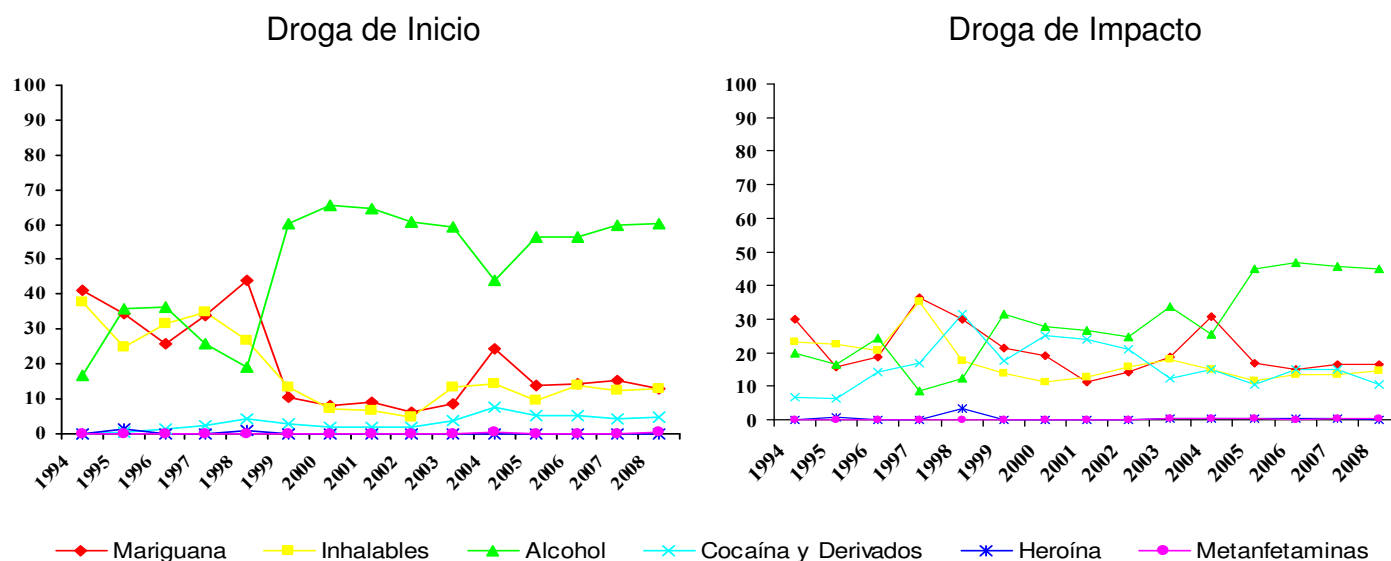


SALUD

CENAVECE  
EPIDEMIOLOGIA

Comparación entre la droga de inicio y la droga de impacto reportada por los pacientes que acuden a los Centros de Tratamiento No Gubernamentales (ONG's) 1994 - 2008

### San Luís Potosí



Inhalables (adhesivos, aerosoles, anestésicos, solventes y gases, limpiadores y otros nitritos (amilo, butilo, isobutilo)).  
Cocaina y derivados (clorhidrato de cocaína, cocaína base (crack) y basuco).  
Metanfetaminas (cristal).  
Fuente: SISVEA -Centros de Tratamiento No Gubernamentales, 1994-2008.





SALUD

CENAVECE  
EPIDEMIOLOGIA

# Sistema de Vigilancia Epidemiológica de las Adicciones



***CONSEJO TUTELAR DE MENORES***



**SALUD**

**CENAVECE**  
EPIDEMIOLOGIA

**Características sociales y tipo de infracción cometida por los menores infractores usuarios de drogas 2008**  
**San Luis Potosí**

CARACTERISTICAS		GLOBAL	MARIJUANA	INHALABLES	ALCOHOL	COCAINA Y DERIVADOS	TABACO	
		n=52	n=21	n=12	n=17	n=10	n=14	
SEXO	MASCULINO	98.1	100.0	91.7	100.0	100.0	100.0	
	FEMENINO	1.9	.0	8.3	.0	.0	.0	
EDAD	5 - 9 AÑOS	.0	.0	.0	.0	.0	.0	
	10 - 14 AÑOS	6.0	.0	9.1	5.9	.0	14.3	
	15 - 18 AÑOS	94.0	100.0	90.9	94.1	100.0	85.7	
ESCOLARIDAD	PRIMARIA	44.2	57.1	33.3	35.3	60.0	42.9	
	SECUNDARIA	50.0	33.3	66.7	64.7	40.0	50.0	
	PREPA	3.8	4.8	.0	.0	.0	.0	
	LICENCIATURA O POSGRADO	.0	.0	.0	.0	.0	.0	
OCUPACION	NO ESTUDIO	1.9	4.8	.0	.0	.0	7.1	
	ESTUDIANTE	11.5	4.8	8.3	11.8	10.0	21.4	
	EMPLEADO	30.8	38.1	41.7	11.8	30.0	42.9	
	SUBEMPLEADO	50.0	47.6	33.3	70.6	60.0	35.7	
USA TATUAJES	HOGAR	.0	.0	.0	.0	.0	.0	
	NINGUNA	7.7	9.5	16.7	5.9	.0	.0	
	SI	21.2	33.3	16.7	11.8	40.0	7.1	
HA PERTENECIDO A UNA BANDA	NO	78.8	66.7	83.3	88.2	60.0	92.9	
	SI	36.5	52.4	41.7	5.9	50.0	35.7	
INFRACCION BAJO INTOXICACION	NO	63.5	47.6	58.3	94.1	50.0	64.3	
	SI	30.8	28.6	41.7	47.1	20.0	28.6	
TIPO DE INFRACCION	NO	69.2	71.4	58.3	52.9	80.0	71.4	
	ROBO	65.4	76.2	58.3	52.9	70.0	71.4	
	VIOLACION	3.8	9.5	8.3	.0	10.0	.0	
	HOMICIDIO	21.2	9.5	8.3	35.3	10.0	21.4	
	LESIONES A TERCEROS	1.9	.0	.0	.0	.0	7.1	
	DAÑOS EN PROPIEDAD AJENA	.0	.0	.0	.0	.0	.0	
	SECUESTRO	.0	.0	.0	.0	.0	.0	
	DELITOS CONTRA LA SALUD	1.9	4.8	.0	.0	10.0	.0	
	CONSUMO DE DROGAS	.0	.0	.0	.0	.0	.0	
	PORTACION DE ARMA	5.8	.0	25.0	11.8	.0	.0	
	OTROS	.0	.0	.0	.0	.0	.0	
	LUGAR DE LA INFRACCION	VIA PUBLICA	73.1	57.1	91.7	88.2	80.0	57.1
		HOGAR	3.8	9.5	.0	.0	.0	7.1
		TRABAJO	1.9	.0	.0	5.9	.0	7.1
ESCUELA		7.7	14.3	.0	.0	.0	14.3	
AEREOPUERTO INTERNACIONAL (ADUANA)		.0	.0	.0	.0	.0	.0	
LUGAR DE RECREO		.0	.0	.0	.0	.0	.0	
OTRO	13.5	19.0	8.3	5.9	20.0	14.3		

Fuente: SISVEA, Consejo Tutelar de Menores, 2008



**SALUD**

CENAVECE  
EPIDEMIOLOGIA

# Sistema de Vigilancia Epidemiológica de las Adicciones



***FORENSE***



**SALUD**

**CENAVECE**  
EPIDEMIOLOGIA

**Tipo de muerte bajo intoxicación según droga 2008**  
**San Luis Potosí**

CARACTERISTICAS		GLOBAL	ALCOHOL	DEPRESORES DEL SNC	COCAINA Y DERIVADOS	MARIGUANA	OTROS OPIACEOS
		n=177	n=147	n=11	n=24	n=15	n=0
SEXO	MASCULINO	93.2	94.6	90.9	91.7	100.0	.0
	FEMENINO	6.8	5.4	9.1	8.3	.0	.0
EDAD	5 - 9 AÑOS	.0	.0	.0	.0	.0	.0
	10 - 14 AÑOS	1.1	.7	.0	4.2	.0	.0
	15 - 19 AÑOS	9.6	9.5	9.1	12.5	6.7	.0
	20 - 24 AÑOS	16.9	17.0	18.2	29.2	26.7	.0
	25 - 29 AÑOS	9.0	6.1	9.1	25.0	20.0	.0
	30 - 34 AÑOS	13.0	14.3	9.1	8.3	6.7	.0
	35 - 39 AÑOS	9.0	8.8	9.1	12.5	13.3	.0
	40 AÑOS O MÁS	41.2	43.5	45.5	8.3	26.7	.0
CAUSA DE MUERTE	ATROPELLADO	16.4	17.0	9.1	16.7	13.3	.0
	CHOQUE DE VEHICULO DE MOTOR	11.9	12.2	18.2	8.3	.0	.0
	CAIDA	4.5	4.8	9.1	.0	.0	.0
	ELECTROCUTADO	.0	.0	.0	.0	.0	.0
	QUEMADO	.0	.0	.0	.0	.0	.0
	GOLPE POR OBJETO CONTUNDENTE	1.7	2.0	.0	.0	6.7	.0
	ASFIXIA	16.4	15.6	9.1	29.2	20.0	.0
	APLASTAMIENTO	.0	.0	.0	.0	.0	.0
	ARMA DE FUEGO	16.9	16.3	9.1	29.2	33.3	.0
	ARMA BLANCA (PUNZO CORTANTE)	3.4	2.7	9.1	8.3	6.7	.0
	VIOLACION	.0	.0	.0	.0	.0	.0
	INTOXICADO	11.3	11.6	.0	8.3	6.7	.0
	ENVENENADO	.0	.0	.0	.0	.0	.0
	OTROS	17.5	17.7	36.4	.0	13.3	.0
	LUGAR DONDE OCURRIO LA CAUSA DE MUERTE	TRANSITO	16.9	17.0	18.2	12.5	.0
HOGAR		32.8	32.0	45.5	37.5	33.3	.0
VIA PUBLICA		38.4	39.5	27.3	45.8	53.3	.0
BAÑOS PUBLICOS		.0	.0	.0	.0	.0	.0
AREAS ESCOLARES		.0	.0	.0	.0	.0	.0
LUGARES DE RECREO		2.8	3.4	.0	.0	.0	.0
TRABAJO		1.7	.7	.0	.0	.0	.0
ARES DE SERVICIO		2.3	2.7	.0	.0	6.7	.0
OTROS	5.1	4.8	9.1	4.2	6.7	.0	

N=807 "MUERTES REGISTRADAS".

Otros opiáceos (opio o morfina y derivados).

Cocaína y derivados (clorhidrato de cocaína, cocaína base (crack) y basuco).

Depresores del SNC (benzodiazepinas, barbitúricos, otros compuestos y flunitrazepam).

Fuente: SISVEA, Servicios Médico Forense, 2008



**SALUD**

CENAVECE  
EPIDEMIOLOGIA

# Sistema de Vigilancia Epidemiológica de las Adicciones



***SERVICIO DE URGENCIAS***



**SALUD**

**CENAVECE**  
EPIDEMIOLOGIA

**Proporción de pacientes bajo influjo de drogas, atendidos debido a lesiones por causa externa en Servicios de Urgencias, según tipo de droga  
2008  
San Luis Potosí**

LESIONES POR CAUSA EXTERNA (%)	ALCOHOL	MARIJUANA	INHALABLES	ALUCINOGENOS	HEROINA	OTROS OPIACEOS	COCAINA Y DERIVADOS	DEPRESORES DEL SNC	OTRAS DROGAS	METANFETAMINAS	TABACO
	n=31	n=2	n=1	n=0	n=0	n=0	n=4	n=0	n=0	n=0	n=0
ACCIDENTE DE AUTOMOVIL	3.2	.0	.0	.0	.0	.0	.0	.0	.0	.0	.0
ATROPELLAMIENTO	3.2	.0	.0	.0	.0	.0	.0	.0	.0	.0	.0
CAIDA	19.4	.0	.0	.0	.0	.0	.0	.0	.0	.0	.0
ENVENENAMIENTO O INTOXICACION	3.2	.0	100.0	.0	.0	.0	50.0	.0	.0	.0	.0
CONTUSIONES	22.6	50.0	.0	.0	.0	.0	.0	.0	.0	.0	.0
HERIDA POR ARMA DE FUEGO	.0	.0	.0	.0	.0	.0	.0	.0	.0	.0	.0
HERIDA POR ARMA BLANCA	45.2	50.0	.0	.0	.0	.0	25.0	.0	.0	.0	.0
VIOLACION	.0	.0	.0	.0	.0	.0	.0	.0	.0	.0	.0
QUEMADURAS	.0	.0	.0	.0	.0	.0	.0	.0	.0	.0	.0
ASFIXIA	.0	.0	.0	.0	.0	.0	.0	.0	.0	.0	.0
APLASTAMIENTO	.0	.0	.0	.0	.0	.0	.0	.0	.0	.0	.0
ELECTROCUTADOS	.0	.0	.0	.0	.0	.0	.0	.0	.0	.0	.0
OTROS	3.2	.0	.0	.0	.0	.0	25.0	.0	.0	.0	.0
Total	100.0	100.0	100.0	.0	.0	.0	100.0	.0	.0	.0	.0

Inhalables (adhesivos, aerosoles, anestésicos, solventes y gases, limpiadores y otros nitritos (amilo, butilo, isobutilo)).

Alucinogenos (LSD, DET, DMT, DOB, DOM, STP, PCP, mescalina, psilocibina, psilocina, belladona, mandrágora y datura).

Otros opiaceos (opio o morfina y derivados).

Cocaína y derivados (clorhidrato de cocaína, cocaína base (crack) y basuco).

Depresores del SNC (benzodiazepinas, barbitúricos, otros compuestos y flunitrazepam).

Otras drogas (antihistamínicos, metilfenidato y anfetamínicos, anorexígenos, anticolinérgicos/antiespasmódicos, antiparkinsonianos, antidepressivos, fenotiazinas, otros psicotrópicos (fenitoínas, valproico, iminoestilbenos) y refractyl ofeno).

N=1750 SISVEA, Servicio Médico de Urgencias, 2008

Nota: La suma total por tipo de droga es mayor al número de pacientes debido al multiuso de drogas

Fuente: SISVEA, Servicios de Urgencias, 2008



**SALUD**

**CENAVECE**  
EPIDEMIOLOGIA

**Proporción de pacientes que solicitaron atención en los Servicios de Urgencias por Patología, según drogas consumidas en los últimos 30 días  
2008  
San Luis Potosí**

PATOLOGIA (%)	ALCOHOL	MARIGUANA	INHALABLES	ALUCINOGENOS	HEROINA	OTROS OPIACEOS	COCAINA Y DERIVADOS	DEPRESORES DEL SNC	OTRAS DROGAS	TABACO
	n=356	n=5	n=4	n=0	n=1	n=263	n=2	n=92	n=51	n=241
BRONQUITIS/ENFISEMA/ASMA	4.8	.0	.0	.0	.0	7.2	.0	3.3	5.9	5.4
CA DE TRAQUEA/BRONQUIOS	.3	.0	.0	.0	.0	.8	.0	.0	.0	.4
ENF. ISQUEMICA DEL CORAZON	.6	.0	.0	.0	.0	1.1	.0	2.2	3.9	1.7
HIPERTENSION	12.1	.0	.0	.0	.0	23.2	.0	25.0	23.5	11.6
ENF. CEREBRO-VASCULAR	.0	.0	.0	.0	.0	1.5	.0	4.3	2.0	.0
OTRA AFECCION NEUROLOGICA	.3	.0	.0	.0	.0	1.1	.0	3.3	.0	1.7
CIRROSIS/GASTRITIS	7.0	20.0	.0	.0	.0	7.6	.0	7.6	.0	8.3
SANGRADO DE TUBO DIGESTIVO	1.1	.0	.0	.0	.0	1.1	.0	.0	.0	.8
URGENCIAS QUIRURGICAS	1.7	.0	.0	.0	.0	2.7	.0	3.3	.0	1.7
PSICOSIS ALCOHOLICA	5.9	40.0	25.0	.0	.0	1.5	50.0	3.3	3.9	6.2
AFECCION GINECO-OBSTETRICA	.6	.0	.0	.0	100.0	4.6	.0	1.1	2.0	.4
AFECCION OSTEOMUSCULAR	14.0	20.0	25.0	.0	.0	10.6	50.0	15.2	9.8	12.4
AFECCION DERMATOLOGICA	16.3	.0	.0	.0	.0	2.7	.0	6.5	9.8	5.4
DIABETES MELLITUS	6.7	.0	.0	.0	.0	17.1	.0	17.4	13.7	9.5
SIDA	.0	.0	.0	.0	.0	.0	.0	.0	.0	.0
OTRAS	27.8	20.0	50.0	.0	.0	35.0	.0	32.6	41.2	33.6
NINGUNA	11.0	.0	.0	.0	.0	5.7	.0	2.2	3.9	11.2

Inhalables (adhesivos, aerosoles, anestésicos, solventes y gases, limpiadores y otros nitritos (amilo, butilo, isobutilo)).

Alucinogenos (LSD, DET, DMT, DOB, DOM, STP, PCP, mescalina, psilocibina, psilocina, belladona, mandrágora y datura).

Otros opiáceos (opio o morfina y derivados).

Cocaína y derivados (clorhidrato de cocaína, cocaína base (crack) y basuco).

Depresores del SNC (benzodiazepinas, barbitúricos, otros compuestos y flunitrazepam).

Otras drogas (antihistamínicos, metilfenidato y anfetamínicos, anorexígenos, anticolinérgicos/antiespasmódicos, antiparkinsonianos, antidepresivos, fenotiazinas, otros psicotrópicos (fenitoínas, valproico, iminoestilbenos) y refractyl ofteno).

N=1750

Nota: El total por tipo de droga y/o patología no suman el 100% ya que cada paciente pudo tener respuestas múltiples

Fuente: SISVEA, Servicios de Urgencias, 2008



SALUD

CENAVECE  
EPIDEMIOLOGIA

# Sistema de Vigilancia Epidemiológica de las Adicciones



***CENTROS DE INTEGRACION JUVENIL***





SALUD

CENAVECE  
EPIDEMIOLOGIA

Perfil Sociodemográfico de la Población que acudió a Centros de Integración Juvenil según Droga de Inicio, 2008

CARACTERISTICAS		DROGA DE INICIO											
		GLOBAL	TABACO	ALCOHOL	MARIJUANA	COCAÍNA	INHALABLES	ESTIMULANTES	DE DISEÑO	ALUCINOGENAS	DEPRESORES	OPIACEOS	OTRAS
		N=339	n=204	n=115	n=6	n=5	n=9	n=0	n=0	n=0	n=0	n=0	n=0
SEXO	MASCULINO	71.7	72.5	69.6	100.0	60.0	66.7	.0	.0	.0	.0	.0	.0
	FEMENINO	28.3	27.5	30.4	.0	40.0	33.3	.0	.0	.0	.0	.0	.0
EDAD ACTUAL	9 Ó MENOS	.0	.0	.0	.0	.0	.0	.0	.0	.0	.0	.0	.0
	10-14	28.0	28.4	27.8	16.7	20.0	33.3	.0	.0	.0	.0	.0	.0
	15-19	37.5	36.3	38.3	66.7	20.0	44.4	.0	.0	.0	.0	.0	.0
	20-24	9.4	8.3	10.4	.0	40.0	11.1	.0	.0	.0	.0	.0	.0
	25-29	5.9	4.4	7.8	.0	20.0	11.1	.0	.0	.0	.0	.0	.0
	30-34	4.4	5.4	2.6	16.7	.0	.0	.0	.0	.0	.0	.0	.0
	35 Y MAS	14.7	17.2	13.0	.0	.0	.0	.0	.0	.0	.0	.0	.0
	ESTADO CIVIL	SOLTERO	70.2	71.1	67.0	66.7	80.0	88.9	.0	.0	.0	.0	.0
	CASADO	16.5	17.2	17.4	.0	.0	11.1	.0	.0	.0	.0	.0	.0
	U. LIBRE	3.5	2.5	5.2	16.7	.0	.0	.0	.0	.0	.0	.0	.0
	SEPARADO	4.1	2.9	6.1	.0	20.0	.0	.0	.0	.0	.0	.0	.0
	DIVORCIADO	.9	1.5	.0	.0	.0	.0	.0	.0	.0	.0	.0	.0
	VIUDO	1.5	2.0	.9	.0	.0	.0	.0	.0	.0	.0	.0	.0
ESCOLARIDAD	NO ESPECIFICA	3.2	2.9	3.5	16.7	.0	.0	.0	.0	.0	.0	.0	.0
	SIN ESTUDIOS NO SABE LEER NI ESCRIBIR	.3	.5	.0	.0	.0	.0	.0	.0	.0	.0	.0	.0
	SIN ESTUDIOS SABE LEER Y ESCRIBIR	.0	.0	.0	.0	.0	.0	.0	.0	.0	.0	.0	.0
	PRIMARIA	10.8	11.9	6.3	33.3	.0	33.3	.0	.0	.0	.0	.0	.0
	SECUNDARIA	57.4	56.2	61.6	50.0	60.0	33.3	.0	.0	.0	.0	.0	.0
	TECNICO O COMERCIAL	2.1	3.5	.0	.0	.0	.0	.0	.0	.0	.0	.0	.0
	BACHILLERATO	20.7	19.4	21.4	16.7	40.0	33.3	.0	.0	.0	.0	.0	.0
	LICENCIATURA	8.7	8.5	10.7	.0	.0	.0	.0	.0	.0	.0	.0	.0
OCUPACION	POSGRADO	.0	.0	.0	.0	.0	.0	.0	.0	.0	.0	.0	.0
	ESTUDIANTE	45.9	44.0	51.4	16.7	.0	66.7	.0	.0	.0	.0	.0	.0
	ESTUDIA Y TRABAJA	7.3	8.0	6.3	.0	20.0	.0	.0	.0	.0	.0	.0	.0
	LABORAL ESTABLE	18.4	18.5	18.9	16.7	40.0	.0	.0	.0	.0	.0	.0	.0
	LABORAL INESTABLE	5.7	6.0	3.6	16.7	20.0	11.1	.0	.0	.0	.0	.0	.0
	DESEMPLEADO	5.1	4.5	6.3	.0	.0	11.1	.0	.0	.0	.0	.0	.0
	DESOCUPADO	11.2	12.5	8.1	50.0	.0	.0	.0	.0	.0	.0	.0	.0
	HOGAR	5.4	6.0	3.6	.0	20.0	11.1	.0	.0	.0	.0	.0	.0
	PENSIONADO	.9	.5	1.8	.0	.0	.0	.0	.0	.0	.0	.0	.0
NIVEL SOCIOECONOMICO	ALTO	.6	.0	1.9	.0	.0	.0	.0	.0	.0	.0	.0	.0
	MEDIO ALTO	6.5	6.7	6.5	.0	.0	11.1	.0	.0	.0	.0	.0	.0
	MEDIO BAJO	85.1	86.7	82.4	83.3	100.0	77.8	.0	.0	.0	.0	.0	.0
	BAJO	7.4	6.2	9.3	16.7	.0	11.1	.0	.0	.0	.0	.0	.0
	POBREZA EXTREMA	.3	.5	.0	.0	.0	.0	.0	.0	.0	.0	.0	.0

Nota: El número total es mayor a la suma por tipo de droga, debido a la falta de registro.  
Fuente: SISVEA -Centros de Integración Juvenil, 2008.



SALUD

CENAVECE  
EPIDEMIOLOGIA

Perfil Sociodemográfico de la Población que acudió a Centros de Integración Juvenil según Droga de Impacto, 2008

CARACTERISTICAS		DROGA DE IMPACTO											
		GLOBAL	TABACO	ALCOHOL	MARIJUANA	COCAÍNA	INHALABLES	ESTIMULANTES	DE DISEÑO	ALUCINOGENAS	DEPRESORES	OPIACEOS	OTRAS
		N=336	n=89	n=66	n=46	n=40	n=89	n=0	n=0	n=0	n=4	n=1	n=1
SEXO	MASCULINO	72.0	58.4	68.2	93.5	90.0	70.8	.0	.0	.0	50.0	.0	100.0
	FEMENINO	28.0	41.6	31.8	6.5	10.0	29.2	.0	.0	.0	50.0	100.0	.0
EDAD ACTUAL	9 Ó MENOS	.0	.0	.0	.0	.0	.0	.0	.0	.0	.0	.0	.0
	10-14	27.7	20.2	25.8	21.7	15.0	46.1	.0	.0	.0	25.0	.0	.0
	15-19	37.5	23.6	34.8	67.4	17.5	46.1	.0	.0	.0	50.0	100.0	.0
	20-24	9.5	4.5	12.1	8.7	20.0	6.7	.0	.0	.0	25.0	.0	100.0
	25-29	6.0	9.0	4.5	2.2	17.5	1.1	.0	.0	.0	.0	.0	.0
	30-34	4.5	3.4	7.6	.0	17.5	.0	.0	.0	.0	.0	.0	.0
	35 Y MAS	14.9	39.3	15.2	.0	12.5	.0	.0	.0	.0	.0	.0	.0
ESTADO CIVIL	SOLTERO	70.5	51.7	66.7	87.0	42.5	94.4	.0	.0	.0	100.0	100.0	100.0
	CASADO	16.7	32.6	21.2	2.2	27.5	1.1	.0	.0	.0	.0	.0	.0
	U. LIBRE	3.3	1.1	6.1	2.2	10.0	1.1	.0	.0	.0	.0	.0	.0
	SEPARADO	4.2	4.5	3.0	4.3	12.5	1.1	.0	.0	.0	.0	.0	.0
	DIVORCIADO	.9	3.4	.0	.0	.0	.0	.0	.0	.0	.0	.0	.0
	VIUDO	1.5	4.5	1.5	.0	.0	.0	.0	.0	.0	.0	.0	.0
	NO ESPECIFICA	3.0	2.2	1.5	4.3	7.5	2.2	.0	.0	.0	.0	.0	.0
ESCOLARIDAD	SIN ESTUDIOS NO SABE LEER NI ESCRIBIR	.3	.0	.0	.0	.0	1.1	.0	.0	.0	.0	.0	.0
	SIN ESTUDIOS SABE LEER Y ESCRIBIR	.0	.0	.0	.0	.0	.0	.0	.0	.0	.0	.0	.0
	PRIMARIA	10.6	12.4	15.6	4.4	13.2	8.0	.0	.0	.0	.0	.0	.0
	SECUNDARIA	57.3	47.2	59.4	48.9	52.6	73.9	.0	.0	.0	50.0	.0	.0
	TECNICO O COMERCIAL	2.1	5.6	3.1	.0	.0	.0	.0	.0	.0	.0	.0	.0
	BACHILLERATO	20.9	15.7	15.6	42.2	23.7	14.8	.0	.0	.0	50.0	100.0	100.0
	LICENCIATURA	8.8	19.1	6.3	4.4	10.5	2.3	.0	.0	.0	.0	.0	.0
	POSGRADO	.0	.0	.0	.0	.0	.0	.0	.0	.0	.0	.0	.0
OCUPACION	ESTUDIANTE	46.0	33.0	44.6	58.7	10.5	67.4	.0	.0	.0	100.0	100.0	.0
	ESTUDIA Y TRABAJA	7.3	3.4	12.3	10.9	7.9	5.8	.0	.0	.0	.0	.0	.0
	LABORAL ESTABLE	18.6	30.7	21.5	10.9	28.9	4.7	.0	.0	.0	.0	.0	.0
	LABORAL INESTABLE	5.8	4.5	12.3	.0	10.5	2.3	.0	.0	.0	.0	.0	100.0
	DESEMPLEADO	5.2	3.4	4.6	4.3	21.1	1.2	.0	.0	.0	.0	.0	.0
	DESOCUPADO	10.7	6.8	3.1	15.2	18.4	15.1	.0	.0	.0	.0	.0	.0
	HOGAR	5.5	15.9	.0	.0	2.6	3.5	.0	.0	.0	.0	.0	.0
	PENSIONADO	.9	2.3	1.5	.0	.0	.0	.0	.0	.0	.0	.0	.0
NIVEL SOCIOECONOMICO	ALTO	.6	2.4	.0	.0	.0	.0	.0	.0	.0	.0	.0	.0
	MEDIO ALTO	6.3	14.1	3.2	4.7	2.6	2.3	.0	.0	.0	.0	100.0	.0
	MEDIO BAJO	85.3	76.5	88.9	90.7	89.5	87.2	.0	.0	.0	100.0	.0	100.0
	BAJO	7.5	7.1	7.9	4.7	7.9	9.3	.0	.0	.0	.0	.0	.0
	POBREZA EXTREMA	.3	.0	.0	.0	.0	1.2	.0	.0	.0	.0	.0	.0

Nota: El número total es mayor a la suma por tipo de droga, debido a la falta de registro.  
Fuente: SISVEA -Centros de Integración Juvenil, 2008.



**SALUD**

CENAVECE  
EPIDEMIOLOGIA

# Sistema de Vigilancia Epidemiológica de las Adicciones



***INFORME 2008***

***SINALOA***



SALUD

CENAVECE  
EPIDEMIOLOGIA

# Sistema de Vigilancia Epidemiológica de las Adicciones



***CENTROS DE TRATAMIENTO***



SALUD

CENAVECE  
EPIDEMIOLOGIA

Perfil sociodemográfico de la población que acude a los Centros de Tratamiento No Gubernamentales según Droga de Impacto, 2008  
Sinaloa

CARACTERISTICAS	Droga de Impacto												
	GLOBAL	ALCOHOL	MARIGUANA	INHALABLES	ALUCINOGENOS	HEROINA	OTROS OPIACEOS	COCAINA Y DERIVADOS	DEPRESORES DEL SNC	OTRAS DROGAS	METANFETAMINAS	TABACO	
	n=4001	n=885	n=387	n=78	n=5	n=231	n=4	n=654	n=130	n=6	n=1501	n=120	
SEXO	MASCULINO	91.6	90.5	95.1	93.6	100.0	98.7	100.0	94.6	78.5	100.0	92.5	58.3
	FEMENINO	8.4	9.5	4.9	6.4	.0	1.3	.0	5.4	21.5	.0	7.5	41.7
EDAD	14 AÑOS O MENOS	1.7	1.2	5.7	15.4	.0	.0	.0	.5	1.5	16.7	.9	1.7
	15-19 AÑOS	13.9	5.8	33.3	25.6	40.0	2.6	.0	10.1	21.5	16.7	16.5	5.8
	20-24 AÑOS	17.2	8.0	20.9	15.4	40.0	10.0	.0	17.9	20.8	.0	22.9	9.2
	25-29 AÑOS	16.5	9.2	11.6	16.7	.0	22.9	.0	18.0	11.5	.0	21.7	7.5
	30-34 AÑOS	14.9	12.4	9.8	11.5	20.0	26.0	.0	18.7	6.2	50.0	16.1	5.0
	35 AÑOS O MAS	35.8	63.4	18.6	15.4	.0	38.5	100.0	34.9	38.5	16.7	22.0	70.8
ESCOLARIDAD	NO FUE A LA ESCUELA	2.5	3.1	2.3	2.6	.0	1.7	.0	1.5	1.5	16.7	2.8	2.5
	PRIMARIA	27.3	29.4	27.6	37.2	.0	36.8	.0	20.9	20.0	.0	28.2	21.7
	TECNICO POST-PRIMARIA	.4	.8	.0	.0	.0	.0	.0	.6	.0	.0	.3	2.5
	SECUNDARIA O PREVOCAACIONAL	37.4	26.0	42.1	48.7	40.0	39.0	25.0	30.3	41.5	50.0	45.5	28.3
	TECNICO POST-SECUNDARIA	1.3	1.2	1.8	.0	20.0	.9	.0	.9	3.1	.0	.9	5.0
	PREPARATORIA O VOCACIONAL	20.7	18.6	19.9	11.5	40.0	18.6	25.0	30.3	19.2	33.3	18.8	21.7
	LICENCIATURA	9.6	19.3	5.9	.0	.0	3.0	.0	14.5	13.1	.0	3.5	16.7
	POSGRADO	.7	1.6	.3	.0	.0	.0	50.0	.9	1.5	.0	.0	1.7
ESTADO CIVIL	CASADO	24.0	35.6	10.1	2.6	20.0	16.0	75.0	33.2	23.8	16.7	16.9	51.7
	SOLTERO	56.2	42.4	77.5	84.6	60.0	59.7	25.0	46.6	61.5	50.0	63.2	24.2
	DIVORCIADO	4.4	7.0	2.1	2.6	.0	3.0	.0	6.1	3.1	16.7	3.0	5.0
	SEPARADO	6.1	7.7	2.3	3.8	.0	8.2	.0	5.5	3.8	.0	6.5	6.7
	VIUDO	1.0	1.5	.8	.0	.0	.0	.0	.8	1.5	.0	.8	3.3
	UNION LIBRE	8.3	5.9	7.2	6.4	20.0	13.0	.0	7.8	6.2	16.7	9.7	9.2
SITUACION LABORAL	ESTUDIANTE	5.8	5.2	15.0	11.5	20.0	.9	.0	6.6	7.7	33.3	3.5	6.7
	DESEMPLEADO	29.1	22.0	27.6	42.3	40.0	34.2	.0	23.9	27.7	.0	36.2	9.2
	DESOCUPADO	12.9	11.0	16.3	20.5	.0	13.4	.0	9.2	17.7	16.7	14.6	4.2
	TRABAJO FIJO	21.8	31.8	12.1	6.4	20.0	13.4	100.0	35.9	20.8	33.3	12.9	39.2
	TRABAJO OCASIONAL	27.0	25.4	27.9	19.2	.0	37.2	.0	23.1	16.2	16.7	30.5	11.7
	AMA DE CASA	2.4	1.9	1.0	.0	20.0	.4	.0	1.1	9.2	.0	1.8	24.2
	JUBILADO	1.0	2.7	.0	.0	.0	.4	.0	.3	.8	.0	.4	5.0
ACUDIO A ESTE CENTRO EN FORMA	VOLUNTARIO	76.4	77.7	67.4	74.4	100.0	81.0	100.0	78.0	75.4	16.7	75.9	87.5
	LO LLEVARON AMIGOS O FAMILIARES	17.7	18.9	18.6	21.8	.0	15.6	.0	17.3	17.7	66.7	17.9	5.0
	POR INDICACION LEGAL	2.7	.8	8.8	.0	.0	.9	.0	3.1	6.2	16.7	2.1	2.5
	POR INDICACION MEDICA	.3	.0	.3	.0	.0	.4	.0	.2	.0	.0	.3	4.2
	OTROS	3.0	2.6	4.9	3.8	.0	2.2	.0	1.5	.8	.0	3.8	.8

Inhalables (adhesivos, aerosoles, anestésicos, solventes y gases, limpiadores y otros nitritos (amilo, butilo, isobutilo)).

Alucinogenos (LSD, DET, DMT, DOB, DOM, STP, PCP, mescalina, psilocibina, psilocina, belladona, mandrágora y datura).

Otros opiáceos (opio o morfina y derivados).

Cocaína y derivados (clorhidrato de cocaína, cocaína base (crack) y basuco).

Depresores del SNC (benzodiazepinas, barbitúricos, otros compuestos y flunitrazepam).

Otras drogas (antihistamínicos, metilfenidato y anfetamínicos, anorexígenos, anticolinérgicos/antiespasmódicos, antiparkinsonianos, antidepresivos, fenotiazinas, otros psicotrópicos (fenitoínas, valproico, iminoestilbenos) y refractyl ofeno).

Metanfetaminas (cristal).

Fuente: SISVEA -Centros de Tratamiento No Gubernamentales, 2008.



**SALUD**

**CENAVECE**  
 EPIDEMIOLOGIA

**Patrón de consumo de la población que acude a Centros de Tratamiento No Gubernamentales según Droga de Impacto, 2008**  
 Sinaloa

CARACTERISTICAS		Droga de Impacto											
		GLOBAL	ALCOHOL	MARIGUANA	INHALABLES	ALUCINOGENOS	HEROINA	OTROS OPIACEOS	COCAINA Y DERIVADOS	DEPRESORES DEL SNC	OTRAS DROGAS	METANFETAMINAS	TABACO
		n=4001	n=885	n=387	n=78	n=5	n=231	n=4	n=654	n=130	n=6	n=1501	n=120
FRECUENCIA ACTUAL	DIARIO	70.6	50.5	78.6	70.5	20.0	93.9	100.0	57.2	77.7	83.3	80.3	93.3
	2 - 3 VECES POR SEMANA	9.6	15.1	7.8	7.7	20.0	2.6	.0	12.2	3.1	.0	8.0	1.7
	1 VEZ POR SEMANA	9.8	17.2	6.5	7.7	40.0	.4	.0	16.1	8.5	16.7	5.9	.8
EDAD DE INICIO	1 A 3 VECES AL MES	8.4	13.8	6.2	12.8	20.0	2.6	.0	12.2	10.0	.0	5.1	4.2
	1 A 11 VECES AL AÑO	1.5	3.4	1.0	1.3	.0	.4	.0	2.3	.8	.0	.7	.0
	9 AÑOS O MENOS	4.1	3.2	5.2	6.4	.0	6.5	.0	4.3	1.5	.0	4.1	3.3
	10-14 AÑOS	40.0	28.5	49.9	53.8	60.0	55.0	25.0	35.9	44.6	66.7	43.4	26.7
	15-19 AÑOS	45.1	50.7	41.1	34.6	40.0	32.9	75.0	48.0	36.9	33.3	43.4	60.0
DROGA DE INICIO	20-24 AÑOS	7.0	10.4	2.8	5.1	.0	3.9	.0	8.7	6.2	.0	6.1	7.5
	25-29 AÑOS	2.0	3.8	.5	.0	.0	.9	.0	2.0	2.3	.0	1.7	.8
	30-34 AÑOS	1.0	1.8	.5	.0	.0	.9	.0	.8	2.3	.0	.7	.0
	35 AÑOS O MAS	.9	1.6	.0	.0	.0	.0	.0	.3	6.2	.0	.6	1.7
	ALCOHOL	37.1	78.3	26.1	6.4	.0	9.1	100.0	41.7	23.1	50.0	22.0	19.2
	MARIGUANA	26.6	6.4	48.1	47.4	60.0	39.0	.0	16.7	31.5	.0	36.0	.8
	INHALABLES	1.8	.0	1.6	20.5	.0	4.8	.0	.6	1.5	.0	2.1	.8
	ALUCINOGENOS	.0	.0	.0	.0	.0	.0	.0	.2	.0	.0	.0	.0
	HEROINA	.5	.0	.0	.0	.0	6.5	.0	.0	.0	.0	.3	.0
	OTROS OPIACEOS	.0	.0	.0	.0	.0	.0	.0	.2	.0	.0	.0	.0
COCAINA Y DERIVADOS	7.4	1.4	2.8	3.8	.0	3.5	.0	20.5	2.3	.0	8.3	.0	
DEPRESORES DEL SNC	1.4	.3	.3	5.1	.0	1.3	.0	.6	20.8	.0	1.0	.0	
OTRAS DROGAS	.2	.2	.5	.0	.0	.0	.0	.0	.0	16.7	.1	.0	
METANFETAMINAS	3.1	.5	.8	.0	.0	.9	.0	.5	1.5	.0	7.5	.0	
TABACO	21.9	12.9	19.9	16.7	40.0	35.1	.0	19.1	19.2	33.3	22.7	79.2	

Inhalables (adhesivos, aerosoles, anestésicos, solventes y gases, limpiadores y otros nitritos (amilo, butilo, isobutilo)).

Alucinogenos (LSD, DET, DMT, DOB, DOM, STP, PCP, mescalina, psilocibina, psilocina, belladona, mandrágora y datura).

Otros opiáceos (opio o morfina y derivados).

Cocaína y derivados (clorhidrato de cocaína, cocaína base (crack) y basuco).

Depresores del SNC (benzodiacepinas, barbitúricos, otros compuestos y flunitrazepam).

Otras drogas (antihistamínicos, metilfenidato y anfetamínicos, anorexígenos, anticolinérgicos/antiespasmódicos, antiparkinsonianos, antidepresivos, fenotiazinas, otros psicotrópicos (fenitoínas, valproico, iminoestilbenos) y refractyl ofteno).

Metanfetaminas (cristal).

Fuente: SISVEA -Centros de Tratamiento No Gubernamentales, 2008.



**SALUD**

**CENAVECE**  
EPIDEMIOLÓGICA

**Características sociodemográficas de pacientes que acuden a Centros de Tratamiento No Gubernamentales (ONG's) según Droga de Inicio, 2008**  
Sinaloa

CARACTERÍSTICAS		DROGA DE INICIO											
		GLOBAL	ALCOHOL	MARIGUANA	INHALABLES	ALUCINOGENOS	HEROINA	OTROS OPIACEOS	COCAINA Y DERIVADOS	DEPRESORES DEL SNC	OTRAS DROGAS	METANFETAMINAS	TABACO
		n=4001	n=1483	n=1064	n=72	n=1	n=20	n=1	n=295	n=57	n=7	n=126	n=875
SEXO	MASCULINO	91.6	90.6	95.1	93.1	100.0	100.0	.0	93.6	71.9	71.4	74.6	92.0
	FEMENINO	8.4	9.4	4.9	6.9	.0	.0	100.0	6.4	28.1	28.6	25.4	8.0
EDAD	14 AÑOS O MENOS	1.7	.7	2.6	5.6	.0	.0	.0	.7	.0	.0	2.4	2.2
	15-19 AÑOS	13.9	9.4	19.3	13.9	.0	.0	.0	11.9	8.8	14.3	25.4	14.9
	20-24 AÑOS	17.2	13.9	21.3	22.2	.0	5.0	100.0	19.7	15.8	.0	24.6	15.8
	25-29 AÑOS	16.5	12.9	16.7	20.8	.0	15.0	.0	26.4	22.8	14.3	21.4	17.5
	30-34 AÑOS	14.9	13.3	16.1	11.1	100.0	15.0	.0	19.0	12.3	28.6	13.5	15.5
	35 AÑOS O MAS	35.8	49.8	24.0	26.4	.0	65.0	.0	22.4	40.4	42.9	12.7	34.2
ESCOLARIDAD	NO FUE A LA ESCUELA	2.5	2.2	2.1	9.7	.0	5.0	.0	2.4	7.0	28.6	4.0	2.2
	PRIMARIA	27.3	25.4	31.9	37.5	.0	40.0	.0	17.3	17.5	.0	32.5	27.5
	TECNICO POST-PRIMARIA	.4	.5	.3	.0	.0	.0	.0	.3	.0	.0	.8	.7
	SECUNDARIA O PREVOCAACIONAL	37.4	28.5	45.3	40.3	.0	45.0	100.0	40.7	47.4	28.6	42.1	40.0
	TECNICO POST-SECUNDARIA	1.3	1.1	.8	.0	.0	.0	.0	1.7	1.8	14.3	1.6	1.8
	PREPARATORIA O VOCACIONAL	20.7	22.8	16.6	9.7	100.0	10.0	.0	30.8	15.8	28.6	19.0	20.5
ESTADO CIVIL	LICENCIATURA	9.6	18.0	2.9	2.8	.0	.0	.0	6.8	8.8	.0	.0	6.9
	POSGRADO	.7	1.4	.1	.0	.0	.0	.0	.0	1.8	.0	.0	.5
	SOLTERO	56.2	48.3	67.3	72.2	.0	50.0	.0	51.9	52.6	42.9	65.9	55.3
	CASADO	24.0	31.9	13.4	8.3	.0	25.0	.0	26.8	28.1	57.1	18.3	24.2
	DIVORCIADO	4.4	5.3	3.9	2.8	.0	5.0	.0	5.8	3.5	.0	1.6	3.7
	SEPARADO	6.1	6.1	7.1	4.2	100.0	10.0	.0	5.1	5.3	.0	3.2	5.8
EDAD DE INICIO	VIUDO	1.0	1.3	.5	4.2	.0	5.0	.0	1.0	.0	.0	.0	.9
	UNION LIBRE	8.3	7.1	7.8	8.3	.0	5.0	100.0	9.5	10.5	.0	11.1	10.1
	9 AÑOS O MENOS	4.1	4.4	4.2	13.9	.0	.0	.0	.7	3.5	14.3	.0	4.5
	10-14 AÑOS	40.0	31.6	46.1	62.5	100.0	25.0	100.0	26.8	31.6	42.9	24.6	52.1
	15-19 AÑOS	45.1	50.8	43.9	20.8	.0	35.0	.0	48.5	36.8	28.6	43.7	38.9
	20-24 AÑOS	7.0	8.6	4.4	1.4	.0	20.0	.0	17.6	7.0	.0	12.7	3.4
FRECUENCIA DE INICIO	25-29 AÑOS	2.0	2.7	.8	.0	.0	5.0	.0	3.7	3.5	.0	9.5	.7
	30-34 AÑOS	1.0	1.0	.3	1.4	.0	15.0	.0	1.4	5.3	14.3	5.6	.2
	35 AÑOS O MAS	.9	.9	.3	.0	.0	.0	.0	1.4	12.3	.0	4.0	.2
	DIARIO	63.1	39.6	80.1	72.2	.0	95.0	.0	51.5	63.2	71.4	75.4	82.9
	2 - 3 VECES POR SEMANA	9.7	15.0	5.5	6.9	100.0	5.0	.0	8.1	7.0	14.3	9.5	6.6
	1 VEZ POR SEMANA	12.5	23.5	4.9	5.6	.0	.0	.0	21.7	7.0	.0	4.8	2.5
1 A 3 VECES AL MES	1 A 3 VECES AL MES	12.1	17.7	7.6	12.5	.0	.0	.0	15.3	21.1	14.3	8.7	7.4
	1 A 11 VECES AL AÑO	2.6	4.2	1.9	2.8	.0	.0	100.0	3.4	1.8	.0	1.6	.6

Inhalables (adhesivos, aerosoles, anestésicos, solventes y gases, limpiadores y otros nitratos (amilo, butilo, isobutilo)).

Alucinogenos (LSD, DET, DMT, DOB, DOM, STP, PCP, mescalina, psilocibina, psilocina, belladona, mandrágora y datura).

Otros opiáceos (opio o morfina y derivados).

Cocaína y derivados (clorhidrato de cocaína, cocaína base (crack) y basuco).

Depresores del SNC (benzodiazepinas, barbitúricos, otros compuestos y flunitrazepam).

Otras drogas (antihistamínicos, metilfenidato y anfetamínicos, anorexígenos, anticolinérgicos/antiespasmódicos, antiparkinsonianos, antidepresivos, fenotiazinas, otros psicotrpicos (fenitoínas, valproico, iminoestilbenos) y refractyl ofeno).

Metanfetaminas (cristal).

Fuente: SISVEA -Centros de Tratamiento No Gubernamentales, 2008.



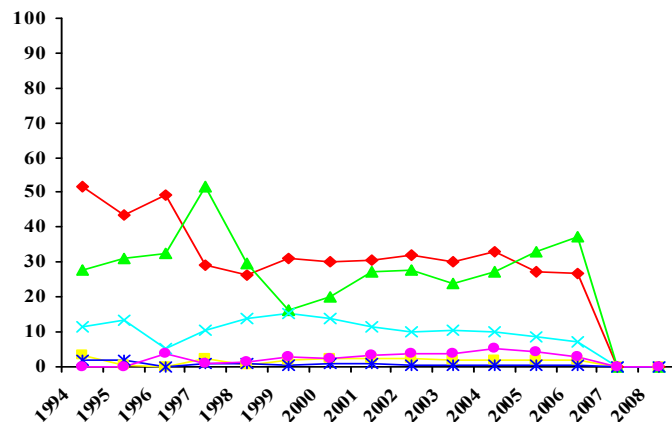
SALUD

CENAVECE  
EPIDEMIOLOGIA

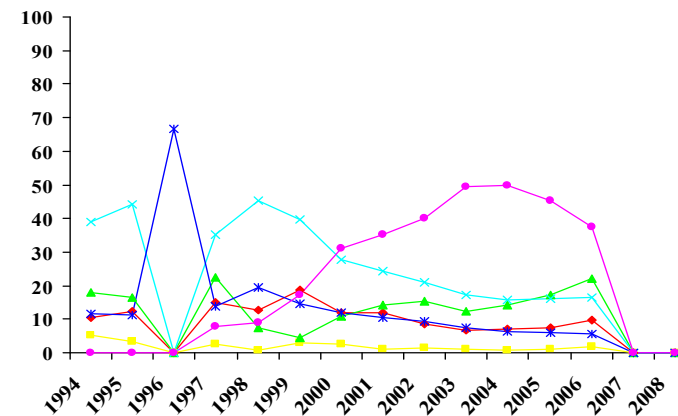
Comparación entre la droga de inicio y la droga de impacto reportada por los pacientes que acuden a los Centros de Tratamiento No Gubernamentales (ONG's) 1994 - 2008

### Sinaloa

#### Droga de Inicio



#### Droga de Impacto



—♦— Marihuana    —■— Inhalables    —▲— Alcohol    —×— Cocaína y Derivados    —\*— Heroína    —●— Metanfetaminas

Inhalables (adhesivos, aerosoles, anestésicos, solventes y gases, limpiadores y otros nitritos (amilo, butilo, isobutilo)).

Cocaína y derivados (clorhidrato de cocaína, cocaína base (crack) y basuco).

Metanfetaminas (cristal).

Fuente: SISVEA -Centros de Tratamiento No Gubernamentales, 1994-2008.





SALUD

CENAVECE  
EPIDEMIOLOGIA

# Sistema de Vigilancia Epidemiológica de las Adicciones



***CONSEJO TUTELAR DE MENORES***



**SALUD**

**CENAVECE**  
EPIDEMIOLOGIA

**Características sociales y tipo de infracción cometida por los menores infractores usuarios de drogas 2008**  
Sinaloa

CARACTERISTICAS		GLOBAL	MARIJUANA	INHALABLES	ALCOHOL	COCAINA Y DERIVADOS	HEROINA	TABACO	METANFETAMINAS
		n=115	n=54	n=2	n=7	n=21	n=2	n=16	n=17
SEXO	MASCULINO	95.7	100.0	100.0	100.0	100.0	100.0	100.0	100.0
	FEMENINO	4.3	.0	.0	.0	.0	.0	.0	.0
EDAD	5 - 9 AÑOS	.0	.0	.0	.0	.0	.0	.0	.0
	10 - 14 AÑOS	9.9	11.1	.0	.0	9.5	.0	6.7	11.8
	15 - 18 AÑOS	90.1	88.9	100.0	100.0	90.5	100.0	93.3	88.2
ESCOLARIDAD	PRIMARIA	31.0	37.0	100.0	42.9	23.8	100.0	37.5	58.8
	SECUNDARIA	52.2	51.9	.0	57.1	66.7	.0	56.3	29.4
	PREPA	14.2	9.3	.0	.0	9.5	.0	.0	.0
	LICENCIATURA O POSGRADO	.9	.0	.0	.0	.0	.0	.0	.0
OCUPACION	NO ESTUDIO	1.8	1.9	.0	.0	.0	.0	6.3	11.8
	ESTUDIANTE	13.0	9.3	.0	14.3	.0	.0	18.8	.0
	EMPLEADO	12.2	7.4	.0	14.3	14.3	.0	6.3	.0
	SUBEMPLEADO	27.8	31.5	50.0	71.4	19.0	100.0	50.0	35.3
USA TATUAJES	HOGAR	4.3	5.6	.0	.0	9.5	.0	.0	5.9
	NINGUNA	42.6	46.3	50.0	.0	57.1	.0	25.0	58.8
	SI	16.5	22.2	.0	28.6	19.0	100.0	25.0	23.5
HA PERTENECIDO A UNA BANDA	NO	83.5	77.8	100.0	71.4	81.0	.0	75.0	76.5
	SI	7.0	14.8	.0	14.3	14.3	.0	.0	17.6
INFRACCION BAJO INTOXICACION	NO	93.0	85.2	100.0	85.7	85.7	100.0	100.0	82.4
	SI	11.4	18.5	.0	14.3	19.0	.0	.0	29.4
TIPO DE INFRACCION	NO	88.6	81.5	100.0	85.7	81.0	100.0	100.0	70.6
	ROBO	58.3	61.1	100.0	57.1	57.1	50.0	68.8	82.4
	VIOLACION	4.3	1.9	.0	.0	.0	.0	6.3	.0
	HOMICIDIO	6.1	3.7	.0	28.6	9.5	.0	.0	.0
	LESIONES A TERCEROS	1.7	3.7	.0	.0	4.8	.0	.0	.0
	DAÑOS EN PROPIEDAD AJENA	.0	.0	.0	.0	.0	.0	.0	.0
	SECUESTRO	5.2	1.9	.0	.0	.0	.0	.0	.0
	DELITOS CONTRA LA SALUD	12.2	16.7	.0	14.3	4.8	.0	25.0	11.8
	CONSUMO DE DROGAS	.9	1.9	.0	.0	4.8	.0	.0	5.9
	PORTACION DE ARMA	4.3	3.7	.0	.0	9.5	.0	.0	.0
	OTROS	7.0	5.6	.0	.0	9.5	50.0	.0	.0
	LUGAR DE LA INFRACCION	VIA PUBLICA	74.8	75.9	50.0	71.4	85.7	100.0	62.5
HOGAR		19.1	18.5	50.0	14.3	14.3	.0	31.3	17.6
TRABAJO		.0	.0	.0	.0	.0	.0	.0	.0
ESCUELA		.0	.0	.0	.0	.0	.0	.0	.0
AEROPUERTO INTERNACIONAL (ADUANA)		.0	.0	.0	.0	.0	.0	.0	.0
LUGAR DE RECREO		.9	.0	.0	.0	.0	.0	.0	.0
OTRO	5.2	5.6	.0	14.3	.0	.0	6.3	.0	

Fuente: SISVEA, Consejo Tutelar de Menores, 2008



**SALUD**

CENAVECE  
EPIDEMIOLOGIA

# Sistema de Vigilancia Epidemiológica de las Adicciones



***SERVICIO DE URGENCIAS***



**SALUD**

**CENAVECE**  
 EPIDEMIOLOGIA

**Proporción de pacientes bajo influjo de drogas, atendidos debido a lesiones por causa externa en Servicios de Urgencias, según tipo de droga  
 2008  
 Sinaloa**

LESIONES POR CAUSA EXTERNA (%)	ALCOHOL	MARIGUANA	INHALABLES	ALUCINOGENOS	HEROINA	OTROS OPIACEOS	COCAINA Y DERIVADOS	DEPRESORES DEL SNC	OTRAS DROGAS	METANFETAMINAS	TABACO
	n=38	n=4	n=1	n=0	n=0	n=0	n=8	n=1	n=0	n=6	n=5
ACCIDENTE DE AUTOMOVIL	31.6	25.0	.0	.0	.0	.0	12.5	.0	.0	.0	.0
ATROPELLAMIENTO	.0	.0	.0	.0	.0	.0	.0	.0	.0	.0	.0
CAIDA	13.2	.0	.0	.0	.0	.0	.0	.0	.0	33.3	.0
ENVENENAMIENTO O INTOXICACION	.0	.0	.0	.0	.0	.0	.0	.0	.0	.0	.0
CONTUSIONES	28.9	.0	100.0	.0	.0	.0	75.0	.0	.0	50.0	20.0
HERIDA POR ARMA DE FUEGO	5.3	.0	.0	.0	.0	.0	.0	.0	.0	.0	.0
HERIDA POR ARMA BLANCA	15.8	50.0	.0	.0	.0	.0	12.5	.0	.0	16.7	60.0
VIOLACION	.0	.0	.0	.0	.0	.0	.0	.0	.0	.0	.0
QUEMADURAS	.0	.0	.0	.0	.0	.0	.0	.0	.0	.0	.0
ASFIXIA	.0	.0	.0	.0	.0	.0	.0	.0	.0	.0	.0
APLASTAMIENTO	.0	.0	.0	.0	.0	.0	.0	.0	.0	.0	.0
ELECTROCUTADOS	.0	.0	.0	.0	.0	.0	.0	.0	.0	.0	.0
OTROS	5.3	25.0	.0	.0	.0	.0	.0	100.0	.0	.0	20.0
Total	100.0	100.0	100.0	.0	.0	.0	100.0	100.0	.0	100.0	100.0

Inhalables (adhesivos, aerosoles, anestésicos, solventes y gases, limpiadores y otros nitritos (amilo, butilo, isobutilo)).

Alucinogenos (LSD, DET, DMT, DOB, DOM, STP, PCP, mescalina, psilocibina, psilocina, belladona, mandrágora y datura).

Otros opiáceos (opio o morfina y derivados).

Cocaína y derivados (clorhidrato de cocaína, cocaína base (crack) y basuco).

Depresores del SNC (benzodicepinas, barbitúricos, otros compuestos y flunitrazepam).

Otras drogas (antihistamínicos, metilfenidato y anfetamínicos, anorexígenos, anticolinérgicos/antiespasmódicos, antiparkinsonianos, antidepresivos, fenotiazinas, otros psicotrópicos (fenitoínas, valproico, iminoestilbenos) y refractyl ofteno).

N=230 SISVEA, Servicio Médico de Urgencias, 2008

Nota:La suma total por tipo de droga es mayor al número de pacientes debido al multiuso de drogas

Fuente: SISVEA, Servicios de Urgencias, 2008



**SALUD**

**CENAVECE**  
 EPIDEMIOLOGIA

**Proporción de pacientes que solicitaron atención en los Servicios de Urgencias por Patología, según drogas consumidas en los últimos 30 días  
 2008  
 Sinaloa**

PATOLOGIA (%)	ALCOHOL	MARIGUANA	INHALABLES	ALUCINOGENOS	HEROINA	OTROS OPIACEOS	COCAINA Y DERIVADOS	DEPRESORES DEL SNC	OTRAS DROGAS	TABACO
	n=61	n=12	n=14	n=0	n=1	n=25	n=17	n=36	n=25	n=50
BRONQUITIS/ENFISEMA/ASMA	1.6	.0	.0	.0	.0	4.0	5.9	2.8	4.0	2.0
CA DE TRAQUEA/BRONQUIOS	.0	.0	.0	.0	.0	.0	.0	.0	.0	.0
ENF. ISQUEMICA DEL CORAZON	.0	.0	.0	.0	.0	4.0	.0	2.8	4.0	.0
HIPERTENSION	1.6	8.3	.0	.0	.0	16.0	.0	16.7	4.0	4.0
ENF. CEREBRO-VASCULAR	1.6	.0	.0	.0	.0	4.0	.0	2.8	8.0	2.0
OTRA AFECCION NEUROLOGICA	3.3	8.3	.0	.0	.0	4.0	5.9	5.6	4.0	4.0
CIRROSIS/GASTRITIS	27.9	33.3	35.7	.0	.0	16.0	29.4	30.6	36.0	34.0
SANGRADO DE TUBO DIGESTIVO	.0	.0	.0	.0	.0	.0	.0	.0	.0	.0
URGENCIAS QUIRURGICAS	8.2	25.0	14.3	.0	.0	8.0	5.9	.0	.0	6.0
PSICOSIS ALCOHOLICA	32.8	25.0	57.1	.0	100.0	.0	35.3	33.3	40.0	34.0
AFECCION GINECO-OBSTETRICA	3.3	.0	.0	.0	.0	4.0	.0	.0	.0	2.0
AFECCION OSTEO-MUSCULAR	1.6	.0	.0	.0	.0	4.0	.0	2.8	4.0	.0
AFECCION DERMATOLOGICA	.0	.0	.0	.0	.0	.0	.0	.0	.0	.0
DIABETES MELLITUS	3.3	8.3	.0	.0	.0	4.0	.0	5.6	.0	2.0
SIDA	.0	.0	.0	.0	.0	.0	.0	.0	.0	.0
OTRAS	18.0	8.3	7.1	.0	.0	44.0	23.5	8.3	4.0	12.0
NINGUNA	1.6	.0	.0	.0	.0	.0	.0	2.8	.0	4.0

Inhalables (adhesivos, aerosoles, anestésicos, solventes y gases, limpiadores y otros nitritos (amilo, butilo, isobutilo)).

Alucinogenos (LSD, DET, DMT, DOB, DOM, STP, PCP, mescalina, psilocibina, psilocina, belladona, mandrágora y datura).

Otros opiáceos (opio o morfina y derivados).

Cocaína y derivados (clorhidrato de cocaína, cocaína base (crack) y basuco).

Depresores del SNC (benzodiazepinas, barbitúricos, otros compuestos y flunitrazepam).

Otras drogas (antihistamínicos, metilfenidato y anfetamínicos, anorexígenos, anticolinérgicos/antiespasmódicos, antiparkinsonianos, antidepressivos, fenotiazinas, otros psicotrópicos (fenitoínas, valproico, iminoestilbenos) y refractyl ofteno).

N=230

Nota:El total por tipo de droga y/o patología no suman el 100% ya que cada paciente pudo tener respuestas multiples

Fuente: SISVEA, Servicios de Urgencias, 2008



**SALUD**

CENAVECE  
EPIDEMIOLOGIA

# Sistema de Vigilancia Epidemiológica de las Adicciones



***CENTROS DE INTEGRACION JUVENIL***



**SALUD**

**CENAVECE**  
EPIDEMIOLOGIA

**Perfil Sociodemográfico de la Población que acudió a Centros de Integración Juvenil según Droga de Inicio, 2008**

CARACTERISTICAS		DROGA DE INICIO											
		GLOBAL N=1,084	TABACO n=593	ALCOHOL n=357	MARIJUANA n=90	COCAÍNA n=18	INHALABLES n=7	ESTIMULANTES n=11	DE DISEÑO n=0	ALUCINO n=0	DEPRES n=6	OPIACEO n=2	OTRAS n=0
SEXO	MASCULINO	85.1	86.0	83.8	87.8	88.9	100.0	72.7	.0	.0	33.3	50.0	.0
	FEMENINO	14.9	14.0	16.2	12.2	11.1	.0	27.3	.0	.0	66.7	50.0	.0
EDAD ACTUAL	9 Ó MENOS	.0	.0	.0	.0	.0	.0	.0	.0	.0	.0	.0	.0
	10-14	7.4	6.9	7.6	6.7	5.6	57.1	.0	.0	.0	16.7	.0	.0
	15-19	26.5	27.9	23.3	30.0	16.7	14.3	45.5	.0	.0	33.3	.0	.0
	20-24	15.7	14.9	16.9	20.0	22.2	.0	.0	.0	.0	.0	.0	.0
	25-29	13.1	14.4	12.1	11.1	11.1	.0	18.2	.0	.0	.0	.0	.0
	30-34	11.5	10.0	13.5	13.3	11.1	.0	9.1	.0	.0	16.7	50.0	.0
ESTADO CIVIL	35 Y MAS	25.8	25.9	26.7	18.9	33.3	28.6	27.3	.0	.0	33.3	50.0	.0
	SOLTERO	48.0	47.9	45.4	57.8	44.4	85.7	45.5	.0	.0	50.0	.0	.0
	CASADO	23.8	22.4	28.0	15.6	33.3	14.3	.0	.0	.0	50.0	50.0	.0
	U. LIBRE	11.3	12.8	10.1	7.8	5.6	.0	18.2	.0	.0	.0	.0	.0
	SEPARADO	10.5	10.8	9.2	12.2	5.6	.0	36.4	.0	.0	.0	50.0	.0
	DIVORCIADO	2.4	2.7	2.0	2.2	5.6	.0	.0	.0	.0	.0	.0	.0
	VIUDO	.6	.3	1.1	.0	.0	.0	.0	.0	.0	.0	.0	.0
ESCOLARIDAD	NO ESPECIFICA	3.5	3.0	4.2	4.4	5.6	.0	.0	.0	.0	.0	.0	.0
	SIN ESTUDIOS NO SABE LEER NI ESCRIBIR	.5	.3	.0	2.2	.0	.0	9.1	.0	.0	.0	.0	.0
	SIN ESTUDIOS SABE LEER Y ESCRIBIR	.5	.3	.3	2.2	.0	.0	.0	.0	.0	.0	.0	.0
	PRIMARIA	14.5	14.4	14.2	13.5	16.7	42.9	18.2	.0	.0	16.7	.0	.0
	SECUNDARIA	43.5	44.1	39.9	50.6	50.0	57.1	54.5	.0	.0	50.0	.0	.0
	TECNICO O COMERCIAL	2.6	3.2	2.0	2.2	.0	.0	.0	.0	.0	.0	.0	.0
	BACHILLERATO	27.3	26.1	30.2	27.0	33.3	.0	18.2	.0	.0	16.7	.0	.0
	LICENCIATURA	10.9	11.0	13.4	2.2	.0	.0	.0	.0	.0	16.7	100.0	.0
	POSGRADO	.2	.3	.0	.0	.0	.0	.0	.0	.0	.0	.0	.0
OCUPACION	ESTUDIANTE	17.5	18.0	17.6	12.2	11.8	42.9	.0	.0	.0	33.3	50.0	.0
	ESTUDIA Y TRABAJA	3.6	3.3	4.6	2.7	.0	14.3	.0	.0	.0	.0	.0	.0
	LABORAL ESTABLE	34.5	33.9	37.9	27.0	41.2	42.9	11.1	.0	.0	16.7	.0	.0
	LABORAL INESTABLE	15.2	15.9	13.7	10.8	23.5	.0	55.6	.0	.0	.0	50.0	.0
	DESEMPLEADO	9.4	9.6	9.2	10.8	11.8	.0	11.1	.0	.0	.0	.0	.0
	DESOCUPADO	15.8	15.7	12.1	33.8	11.8	.0	22.2	.0	.0	16.7	.0	.0
	HOGAR	3.2	3.1	3.3	2.7	.0	.0	.0	.0	.0	33.3	.0	.0
	PENSIONADO	.8	.6	1.6	.0	.0	.0	.0	.0	.0	.0	.0	.0
NIVEL SOCIOECONOMICO	ALTO	1.7	1.5	2.8	.0	.0	.0	.0	.0	.0	.0	.0	.0
	MEDIO ALTO	11.9	11.9	15.0	1.2	13.3	14.3	9.1	.0	.0	.0	.0	.0
	MEDIO BAJO	57.2	58.4	54.4	57.0	60.0	57.1	63.6	.0	.0	75.0	100.0	.0
	BAJO	27.6	26.8	27.2	37.2	20.0	28.6	18.2	.0	.0	25.0	.0	.0
	POBREZA EXTREMA	1.6	1.5	.6	4.7	6.7	.0	9.1	.0	.0	.0	.0	.0

Nota: El número total es mayor a la suma por tipo de droga, debido a la falta de registro.  
Fuente: SISVEA -Centros de Integración Juvenil, 2008.



SALUD

CENAVECE  
EPIDEMIOLOGIA

Perfil Sociodemográfico de la Población que acudió a Centros de Integración Juvenil según Droga de Impacto, 2008

CARACTERISTICAS		DROGA DE IMPACTO											
		GLOBAL	TABACO	ALCOHOL	MARIGUANA	COCAÍNA	INHALABLES	ESTIMULANTES	DE DISEÑO	ALUCINOGENAS	DEPRESORES	OPIACEOS	OTRAS
		N=1,055	n=155	n=279	n=159	n=179	n=29	n=198	n=8	n=4	n=17	n=25	n=2
SEXO	MASCULINO	85.4	67.1	84.6	93.1	93.9	93.1	89.9	75.0	100.0	41.2	92.0	.0
	FEMENINO	14.6	32.9	15.4	6.9	6.1	6.9	10.1	25.0	.0	58.8	8.0	100.0
EDAD ACTUAL	9 Ó MENOS	.0	.0	.0	.0	.0	.0	.0	.0	.0	.0	.0	.0
	10-14	7.4	10.3	7.2	10.1	2.2	51.7	2.5	.0	25.0	5.9	.0	.0
	15-19	26.6	23.2	18.8	57.9	12.8	44.8	24.9	25.0	50.0	47.1	12.0	.0
	20-24	15.8	14.2	12.3	13.8	17.3	.0	21.3	50.0	25.0	5.9	36.0	.0
	25-29	13.2	8.4	13.4	6.9	16.8	.0	19.8	12.5	.0	11.8	24.0	.0
	30-34	11.5	8.4	13.0	2.5	19.6	3.4	13.7	.0	.0	.0	16.0	50.0
	35 Y MAS	25.5	35.5	35.4	8.8	31.3	.0	17.8	12.5	.0	29.4	12.0	50.0
ESTADO CIVIL	SOLTERO	48.4	47.7	36.9	75.5	29.6	89.7	51.0	75.0	100.0	58.8	52.0	50.0
	CASADO	23.5	23.2	34.4	9.4	34.6	3.4	14.1	.0	.0	29.4	16.0	50.0
	U. LIBRE	11.0	11.6	11.5	5.7	12.8	3.4	14.6	.0	.0	5.9	12.0	.0
	SEPARADO	10.5	12.3	11.5	4.4	12.3	.0	13.1	25.0	.0	.0	12.0	.0
	DIVORCIADO	2.5	2.6	1.4	.0	6.7	.0	2.5	.0	.0	.0	4.0	.0
	VIUDO	.6	1.3	.0	.6	.6	.0	.5	.0	.0	5.9	.0	.0
	NO ESPECIFICA	3.5	1.3	4.3	4.4	3.4	3.4	4.0	.0	.0	.0	4.0	.0
ESCOLARIDAD	SIN ESTUDIOS NO SABE LEER NI ESCRIBIR	.5	.6	.4	.6	.6	.0	.5	.0	.0	.0	.0	.0
	SIN ESTUDIOS SABE LEER Y ESCRIBIR	.5	.0	.7	.0	.6	.0	.5	.0	.0	5.9	.0	.0
	PRIMARIA	14.4	17.4	15.9	7.0	9.6	17.2	19.7	.0	.0	17.6	20.0	.0
	SECUNDARIA	43.6	45.8	35.9	58.9	33.3	65.5	48.7	12.5	75.0	23.5	44.0	50.0
	TECNICO O COMERCIAL	2.7	.6	4.0	2.5	2.3	.0	2.1	12.5	.0	11.8	4.0	.0
	BACHILLERATO	27.2	21.9	28.3	25.3	37.3	17.2	22.8	50.0	25.0	35.3	24.0	.0
	LICENCIATURA	11.0	13.5	14.5	5.7	15.8	.0	5.7	25.0	.0	5.9	8.0	50.0
	POSGRADO	.2	.0	.4	.0	.6	.0	.0	.0	.0	.0	.0	.0
OCCUPACION	ESTUDIANTE	17.7	27.6	19.3	22.9	5.2	66.7	9.3	12.5	50.0	6.7	4.5	.0
	ESTUDIA Y TRABAJA	3.6	3.7	4.2	7.1	3.2	3.7	.6	.0	.0	6.7	.0	.0
	LABORAL ESTABLE	34.1	27.6	45.8	21.4	52.3	7.4	26.2	25.0	25.0	26.7	9.1	.0
	LABORAL INESTABLE	15.3	9.0	12.2	13.6	20.6	7.4	20.9	25.0	.0	.0	27.3	100.0
	DESEMPLEADO	9.6	9.0	6.7	8.6	9.0	3.7	15.1	.0	.0	26.7	13.6	.0
	DESOCUPADO	15.8	12.7	8.0	25.0	7.1	7.4	25.6	37.5	25.0	20.0	45.5	.0
	HOGAR	3.1	8.2	2.9	1.4	1.3	3.7	2.3	.0	.0	6.7	.0	.0
	PENSIONADO	.9	2.2	.8	.0	1.3	.0	.0	.0	.0	6.7	.0	.0
NIVEL SOCIOECONOMICO	ALTO	1.7	1.4	2.0	.0	2.5	.0	2.1	.0	.0	6.3	.0	50.0
	MEDIO ALTO	12.1	13.7	14.1	8.0	18.1	3.8	6.4	50.0	50.0	6.3	4.5	.0
	MEDIO BAJO	56.8	52.7	55.9	59.3	56.9	80.8	56.1	37.5	50.0	68.8	54.5	50.0
	BAJO	27.8	31.5	27.3	30.7	20.6	15.4	33.2	12.5	.0	18.8	31.8	.0
	POBREZA EXTREMA	1.5	.7	.8	2.0	1.9	.0	2.1	.0	.0	.0	9.1	.0

Nota: El número total es mayor a la suma por tipo de droga, debido a la falta de registro.  
Fuente: SISVEA -Centros de Integración Juvenil, 2008.





**SALUD**

CENAVECE  
EPIDEMIOLOGIA

# Sistema de Vigilancia Epidemiológica de las Adicciones



***INFORME 2008***

***SONORA***



SALUD

CENAVECE  
EPIDEMIOLOGIA

# Sistema de Vigilancia Epidemiológica de las Adicciones



***CENTROS DE TRATAMIENTO***



SALUD

CENAVECE  
EPIDEMIOLOGIA

Perfil sociodemográfico de la población que acude a los Centros de Tratamiento No Gubernamentales según Droga de Impacto, 2008  
Sonora

CARACTERISTICAS	Droga de Impacto												
	GLOBAL	ALCOHOL	MARIGUANA	INHALABLES	ALUICINOGENOS	HEROINA	OTROS OPIACEOS	COCAINA Y DERIVADOS	DEPRESORES DEL SNC	OTRAS DROGAS	METANFETAMINAS	TABACO	
	n=4161	n=696	n=327	n=70	n=45	n=938	n=2	n=626	n=45	n=8	n=1327	n=77	
SEXO	MASCULINO	89.0	90.2	93.0	91.4	100.0	94.7	50.0	92.5	84.4	87.5	81.3	89.6
	FEMENINO	11.0	9.8	7.0	8.6	.0	5.3	50.0	7.5	15.6	12.5	18.7	10.4
EDAD	14 AÑOS O MENOS	.9	.6	1.8	8.6	.0	.1	.0	1.1	.0	.0	1.0	1.3
	15-19 AÑOS	14.0	7.0	36.7	28.6	40.0	4.1	.0	13.3	26.7	.0	17.2	20.8
	20-24 AÑOS	16.2	7.0	14.4	17.1	28.9	12.2	.0	21.6	26.7	37.5	20.3	24.7
	25-29 AÑOS	15.4	8.0	10.7	15.7	20.0	15.6	.0	19.3	13.3	.0	18.7	11.7
	30-34 AÑOS	15.8	11.4	10.1	5.7	6.7	19.3	50.0	14.7	20.0	37.5	18.6	9.1
	35 AÑOS O MAS	37.6	65.9	26.3	24.3	4.4	48.8	50.0	30.0	13.3	25.0	24.2	32.5
ESCOLARIDAD	NO FUE A LA ESCUELA	3.0	7.6	2.4	.0	.0	2.9	50.0	1.9	.0	.0	1.7	.0
	PRIMARIA	28.2	35.2	25.4	38.6	26.7	29.2	50.0	24.4	13.3	25.0	26.4	26.0
	TECNICO POST-PRIMARIA	.8	1.1	.9	.0	.0	.9	.0	.5	.0	.0	.8	.0
	SECUNDARIA O PREVOCAACIONAL	43.5	34.5	45.0	52.9	60.0	46.5	.0	42.8	40.0	50.0	45.4	37.7
	TECNICO POST-SECUNDARIA	1.5	1.6	.3	.0	2.2	1.1	.0	2.2	.0	.0	2.0	.0
	PREPARATORIA O VOCACIONAL	18.7	13.9	22.6	7.1	8.9	17.0	.0	21.1	42.2	25.0	19.5	33.8
	LICENCIATURA	4.3	5.7	3.4	1.4	2.2	2.6	.0	7.0	4.4	.0	4.0	2.6
	POSGRADO	.1	.3	.0	.0	.0	.0	.0	.0	.0	.0	.1	.0
ESTADO CIVIL	CASADO	17.8	25.7	10.7	5.7	6.7	17.0	50.0	22.4	13.3	37.5	15.0	14.3
	SOLTERO	56.4	47.1	73.4	75.7	80.0	49.4	50.0	55.0	71.1	62.5	60.7	51.9
	DIVORCIADO	4.0	8.2	2.8	2.9	.0	4.7	.0	1.4	4.4	.0	3.1	3.9
	SEPARADO	7.0	7.8	4.6	.0	.0	7.8	.0	5.3	.0	.0	8.1	11.7
	VIUDO	1.5	1.9	.3	2.9	.0	2.5	.0	1.1	.0	.0	.8	5.2
	UNION LIBRE	13.3	9.3	8.3	12.9	13.3	18.8	.0	14.9	11.1	.0	12.3	13.0
SITUACION LABORAL	ESTUDIANTE	3.7	2.7	11.0	7.1	4.4	2.3	.0	4.0	22.2	.0	2.6	2.6
	DESEMPLEADO	37.7	32.9	28.7	34.3	80.0	42.3	50.0	39.6	24.4	37.5	36.7	48.1
	DESOCUPADO	16.0	17.8	20.8	12.9	6.7	12.8	.0	11.7	17.8	.0	19.4	3.9
	TRABAJO FIJO	16.6	15.5	13.5	12.9	.0	15.4	.0	23.2	26.7	25.0	16.1	18.2
	TRABAJO OCASIONAL	23.5	28.2	25.4	32.9	8.9	25.4	.0	19.3	6.7	37.5	21.9	20.8
	AMA DE CASA	2.2	2.2	.6	.0	.0	1.7	50.0	1.9	2.2	.0	3.1	6.5
	JUBILADO	.2	.7	.0	.0	.0	.1	.0	.3	.0	.0	.2	.0
ACUDIO A ESTE CENTRO EN FORMA	VOLUNTARIO	54.4	48.6	32.1	50.0	53.3	74.9	100.0	49.8	66.7	25.0	50.6	50.6
	LO LLEVARON AMIGOS O FAMILIARES	40.2	44.8	61.8	44.3	46.7	24.4	.0	42.5	24.4	75.0	42.4	42.9
	POR INDICACION LEGAL	5.0	5.9	5.2	5.7	.0	.6	.0	7.3	6.7	.0	6.7	5.2
	POR INDICACION MEDICA	.2	.4	.6	.0	.0	.0	.0	.3	2.2	.0	.1	1.3
	OTROS	.1	.3	.3	.0	.0	.0	.0	.0	.0	.0	.2	.0

Inhalables (adhesivos, aerosoles, anestésicos, solventes y gases, limpiadores y otros nitratos (amilo, butilo, isobutilo)).

Alucinogenos (LSD, DET, DMT, DOB, DOM, STP, PCP, mescalina, psilocibina, psilocina, belladona, mandrágora y datura).

Otros opiáceos (opio o morfina y derivados).

Cocaína y derivados (clorhidrato de cocaína, cocaína base (crack) y basuco).

Depresores del SNC (benzodiacepinas, barbitúricos, otros compuestos y flunitrazepam).

Otras drogas (antihistamínicos, metilfenidato y anfetamínicos, anorexígenos, anticolinérgicos/antiespasmódicos, antiparkinsonianos, antidepresivos, fenotiazinas, otros psicotrópicos (fenitoínas, valproico, iminoestilbenos) y refractyl ofteno).

Metanfetaminas (cristal).

Fuente: SISVEA -Centros de Tratamiento No Gubernamentales, 2008.



SALUD

CENAVECE  
EPIDEMIOLOGIA

Patrón de consumo de la población que acude a Centros de Tratamiento No Gubernamentales según Droga de Impacto, 2008  
Sonora

CARACTERISTICAS		Droga de Impacto											
		GLOBAL	ALCOHOL	MARIGUANA	INHALABLES	ALUICIN OGENOS	HEROINA	OTROS OPIACEOS	COCAINA Y DERIVADOS	DEPRESORES DEL SNC	OTRAS DROGAS	METANFETAMINAS	TABACO
		n=4161	n=696	n=327	n=70	n=45	n=938	n=2	n=45626	n=45	n=8	n=1327	n=77
FRECUENCIA ACTUAL	DIARIO	84.2	80.5	91.7	94.3	80.0	95.6	50.0	74.1	66.7	75.0	80.6	97.4
	2 - 3 VECES POR SEMANA	7.2	7.3	5.5	2.9	11.1	1.4	50.0	12.8	6.7	25.0	9.3	.0
	1 VEZ POR SEMANA	6.9	9.7	2.8	2.9	8.9	2.2	.0	9.8	17.8	.0	8.4	2.6
	1 A 3 VECES AL MES	1.3	1.7	.0	.0	.0	.5	.0	2.4	.0	.0	1.5	.0
EDAD DE INICIO	1 A 11 VECES AL AÑO	.5	.7	.0	.0	.0	.2	.0	1.0	8.9	.0	.2	.0
	9 AÑOS O MENOS	6.9	2.4	4.9	11.4	13.3	12.3	.0	6.5	.0	.0	5.8	7.8
	10-14 AÑOS	47.9	34.9	48.3	61.4	42.2	56.1	50.0	44.4	46.7	37.5	50.0	48.1
	15-19 AÑOS	36.6	47.3	41.0	14.3	33.3	27.1	.0	42.8	48.9	25.0	34.7	39.0
	20-24 AÑOS	5.2	9.2	3.4	2.9	2.2	3.7	.0	4.5	2.2	25.0	5.4	2.6
	25-29 AÑOS	1.9	2.6	1.8	2.9	8.9	.4	.0	1.1	2.2	.0	2.9	.0
	30-34 AÑOS	.7	1.7	.6	2.9	.0	.1	.0	.3	.0	12.5	.6	.0
DROGA DE INICIO	35 AÑOS O MAS	.7	1.9	.0	4.3	.0	.3	50.0	.3	.0	.0	.5	2.6
	ALCOHOL	25.9	61.6	21.4	20.0	8.9	15.4	.0	22.8	20.0	12.5	18.9	15.6
	MARIGUANA	24.3	11.4	37.0	20.0	22.2	36.6	.0	19.8	24.4	.0	23.2	2.6
	INHALABLES	3.5	1.3	2.1	30.0	4.4	6.0	.0	1.3	4.4	.0	3.1	.0
	ALUICINOGENOS	.2	.0	.0	.0	17.8	.0	.0	.0	2.2	.0	.0	.0
	HEROINA	1.2	.1	.0	.0	.0	4.6	.0	.2	.0	.0	.5	.0
	OTROS OPIACEOS	.0	.0	.0	.0	.0	.0	50.0	.0	.0	.0	.0	.0
	COCAINA Y DERIVADOS	4.0	.3	1.2	.0	.0	3.7	.0	9.9	2.2	.0	4.7	2.6
	DEPRESORES DEL SNC	1.2	.4	2.1	.0	.0	3.2	.0	.6	11.1	.0	.2	.0
	OTRAS DROGAS	.4	.3	.0	.0	.0	.4	.0	.8	.0	.0	.4	.0
	METANFETAMINAS	2.6	.0	.6	.0	.0	1.5	.0	.0	.0	25.0	6.9	.0
	TABACO	36.5	24.6	35.5	30.0	46.7	28.7	50.0	44.6	35.6	62.5	42.2	79.2

Inhalables (adhesivos, aerosoles, anestésicos, solventes y gases, limpiadores y otros nitritos (amilo, butilo, isobutilo)).

Alucinogenos (LSD, DET, DMT, DOB, DOM, STP, PCP, mescalina, psilocibina, psilocina, belladona, mandrágora y datura).

Otros opiáceos (opio o morfina y derivados).

Cocaína y derivados (clorhidrato de cocaína, cocaína base (crack) y basuco).

Depresores del SNC (benzodiacepinas, barbitúricos, otros compuestos y flunitrazepam).

Otras drogas (antihistamínicos, metilfenidato y anfetamínicos, anorexígenos, anticolinérgicos/antiespasmódicos, antiparkinsonianos, antidepresivos, fenotiazinas, otros psicotrópicos (fenitoínas, valproico, iminoestilbenos) y refractyl ofeno).

Metanfetaminas (cristal).

Fuente: SISVEA -Centros de Tratamiento No Gubernamentales, 2008.



**SALUD**

**CENAVECE**  
EPIDEMIOLOGIA

**Características sociodemográficas de pacientes que acuden a Centros de Tratamiento No Gubernamentales (ONG's) según Droga de Inicio, 2008**  
Sonora

CARACTERISTICAS		DROGA DE INICIO											
		GLOBAL	ALCOHOL	MARIGUANA	INHALABLES	ALUICINOGENOS	HEROINA	OTROS OPIACEOS	COCAINA Y DERIVADOS	DEPRESORES DEL SNC	OTRAS DROGAS	METANFETAMINAS	TABACO
		n=4161	n=1077	n=1012	n=146	n=9	n=51	n=1	n=168	n=51	n=16	n=110	n=1520
SEXO	MASCULINO	89.0	88.7	92.5	89.7	100.0	84.3	100.0	91.1	86.3	81.3	67.3	88.4
	FEMENINO	11.0	11.3	7.5	10.3	.0	15.7	.0	8.9	13.7	18.8	32.7	11.6
EDAD	14 AÑOS O MENOS	.9	.5	1.0	2.1	.0	.0	.0	.6	.0	.0	.9	1.2
	15-19 AÑOS	14.0	8.4	16.8	17.8	33.3	9.8	.0	7.1	15.7	6.3	12.7	16.7
	20-24 AÑOS	16.2	13.4	16.9	19.2	11.1	3.9	.0	20.8	9.8	50.0	24.5	16.6
	25-29 AÑOS	15.4	11.0	17.2	14.4	44.4	21.6	.0	28.0	27.5	.0	30.0	14.4
	30-34 AÑOS	15.8	14.8	15.7	11.6	.0	27.5	.0	23.8	9.8	12.5	12.7	16.4
	35 AÑOS O MAS	37.6	52.0	32.4	34.9	11.1	37.3	100.0	19.6	37.3	31.3	19.1	34.7
ESCOLARIDAD	NO FUE A LA ESCUELA	3.0	4.4	1.9	.7	.0	3.9	.0	2.4	.0	6.3	.0	3.3
	PRIMARIA	28.2	27.2	27.6	40.4	66.7	33.3	100.0	25.6	29.4	31.3	29.1	27.8
	TECNICO POST-PRIMARIA	.8	1.0	.6	.0	.0	.0	.0	.0	.0	.0	.0	1.1
	SECUNDARIA O PREVOCAIONAL	43.5	38.1	47.7	49.3	33.3	41.2	.0	44.0	29.4	18.8	47.3	44.5
	TECNICO POST-SECUNDARIA	1.5	2.2	.4	.0	.0	.0	.0	1.2	9.8	.0	4.5	1.6
	PREPARATORIA O VOCACIONAL	18.7	19.8	19.7	9.6	.0	21.6	.0	17.9	31.4	43.8	10.0	18.2
	LICENCIATURA	4.3	7.1	2.2	.0	.0	.0	.0	8.3	.0	.0	9.1	3.6
	POSGRADO	.1	.2	.0	.0	.0	.0	.0	.6	.0	.0	.0	.0
	ESTADO CIVIL	SOLTERO	56.4	48.3	60.8	58.2	88.9	35.3	.0	54.2	66.7	56.3	54.5
CASADO		17.8	23.1	13.8	13.0	11.1	29.4	100.0	20.8	9.8	.0	14.5	17.0
DIVORCIADO		4.0	6.6	3.2	2.1	.0	7.8	.0	.6	3.9	.0	1.8	3.4
SEPARADO		7.0	8.4	7.7	8.2	.0	5.9	.0	6.5	.0	12.5	7.3	5.7
VIUDO		1.5	1.2	1.1	3.4	.0	2.0	.0	.6	.0	.0	.0	2.0
UNION LIBRE		13.3	12.3	13.4	15.1	.0	19.6	.0	17.3	19.6	31.3	21.8	12.2
EDAD DE INICIO	9 AÑOS O MENOS	6.9	4.6	6.2	10.3	.0	7.8	.0	.6	.0	18.8	.0	9.9
	10-14 AÑOS	47.9	35.8	52.5	62.3	33.3	23.5	.0	27.4	29.4	43.8	21.8	57.8
	15-19 AÑOS	36.6	47.0	36.1	20.5	22.2	49.0	.0	48.2	62.7	37.5	40.0	28.6
	20-24 AÑOS	5.2	7.3	4.2	2.7	.0	11.8	.0	13.7	5.9	.0	16.4	2.8
	25-29 AÑOS	1.9	2.8	1.1	.7	44.4	.0	.0	7.1	2.0	.0	10.9	.6
	30-34 AÑOS	.7	1.3	.0	1.4	.0	.0	.0	1.2	.0	.0	9.1	.0
	35 AÑOS O MAS	.7	1.1	.0	2.1	.0	7.8	100.0	1.8	.0	.0	1.8	.4
FRECUENCIA DE INICIO	DIARIO	80.8	63.7	89.5	83.6	44.4	84.3	100.0	72.0	84.3	75.0	70.0	88.7
	2 - 3 VECES POR SEMANA	8.0	12.0	3.9	6.8	11.1	5.9	.0	8.9	5.9	25.0	13.6	7.4
	1 VEZ POR SEMANA	8.6	18.5	4.4	8.2	44.4	9.8	.0	14.3	9.8	.0	14.5	3.0
	1 A 3 VECES AL MES	1.9	4.3	1.4	.0	.0	.0	.0	4.2	.0	.0	.0	.7
	1 A 11 VECES AL AÑO	.8	1.6	.8	1.4	.0	.0	.0	.6	.0	.0	1.8	.2

Inhalables (adhesivos, aerosoles, anestésicos, solventes y gases, limpiadores y otros nitritos (amilo, butilo, isobutilo)).

Alucinogenos (LSD, DET, DMT, DOB, DOM, STP, PCP, mescalina, psilocibina, psilocina, belladona, mandrágora y datura).

Otros opiáceos (opio o morfina y derivados).

Cocaína y derivados (clorhidrato de cocaína, cocaína base (crack) y basuco).

Depresores del SNC (benzodiazepinas, barbitúricos, otros compuestos y flunitrazepam).

Otras drogas (antihistamínicos, metilfenidato y anfetamínicos, anorexígenos, anticolinérgicos/antiespasmódicos, antiparkinsonianos, antidepressivos, fenotiazinas, otros psicotrópicos (fenitoínas, valproico, iminoestilbenos) y refractyl ofteno).

Metanfetaminas (cristal).

Fuente: SISVEA -Centros de Tratamiento No Gubernamentales, 2008.



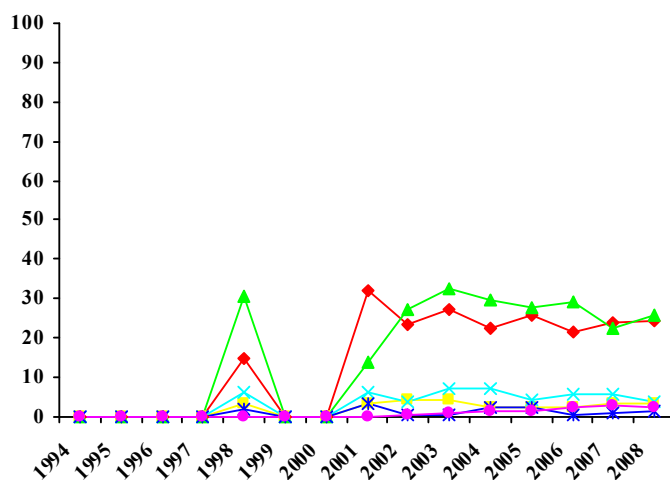
SALUD

CENAVECE  
EPIDEMIOLOGIA

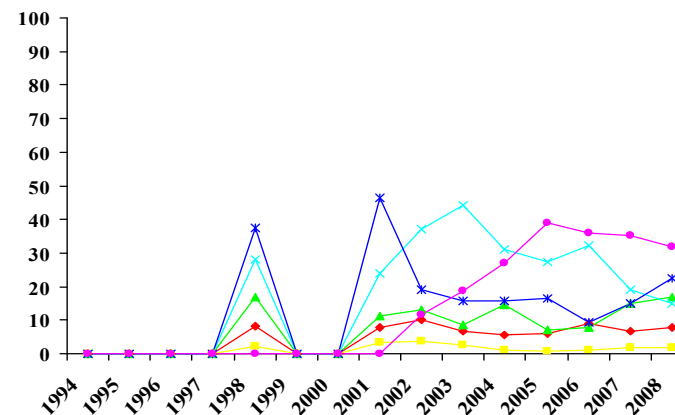
Comparación entre la droga de inicio y la droga de impacto reportada por los pacientes que acuden a los Centros de Tratamiento No Gubernamentales (ONG's) 1994 - 2008

### Sonora

#### Droga de Inicio



#### Droga de Impacto



—♦— Mariguana    —■— Inhalables    —▲— Alcohol    —×— Cocaína y Derivados    —\*— Heroína    —●— Metanfetaminas

Inhalables (adhesivos, aerosoles, anestésicos, solventes y gases, limpiadores y otros nitritos (amilo, butilo, isobutilo)).

Cocaína y derivados (clorhidrato de cocaína, cocaína base (crack) y basuco).

Metanfetaminas (cristal).

Fuente: SISVEA -Centros de Tratamiento No Gubernamentales, 1994-2008.



SALUD

CENAVECE  
EPIDEMIOLOGIA

# Sistema de Vigilancia Epidemiológica de las Adicciones



***CONSEJO TUTELAR DE MENORES***



**SALUD**

**CENAVECE**  
 EPIDEMIOLOGIA

**Características sociales y tipo de infracción cometida por los menores infractores usuarios de drogas 2008**  
 Sonora

CARACTERISTICAS		GLOBAL	MARIGUANA	INHALABLES	ALCOHOL	COCAINA Y DERIVADOS	HEROINA	TABACO	METANFETAMINAS
		n=105	n=75	n=3	n=5	n=20	n=2	n=1	n=19
SEXO	MASCULINO	96.2	98.7	100.0	100.0	100.0	100.0	100.0	100.0
	FEMENINO	3.8	1.3	.0	.0	.0	.0	.0	.0
EDAD	5 - 9 AÑOS	.0	.0	.0	.0	.0	.0	.0	.0
	10 - 14 AÑOS	9.6	8.0	.0	.0	10.0	.0	.0	5.3
	15 - 18 AÑOS	90.4	92.0	100.0	100.0	90.0	100.0	100.0	94.7
ESCOLARIDAD	PRIMARIA	46.7	49.3	66.7	40.0	40.0	.0	.0	63.2
	SECUNDARIA	38.1	36.0	33.3	20.0	55.0	100.0	100.0	31.6
	PREPA	9.5	9.3	.0	40.0	5.0	.0	.0	.0
	LICENCIATURA O POSGRADO	.0	.0	.0	.0	.0	.0	.0	.0
OCUPACION	NO ESTUDIO	5.7	5.3	.0	.0	.0	.0	.0	5.3
	ESTUDIANTE	18.1	14.7	.0	20.0	15.0	.0	.0	10.5
	EMPLEADO	34.3	37.3	66.7	60.0	50.0	100.0	.0	36.8
	SUBEMPLEADO	29.5	32.0	.0	.0	10.0	.0	.0	26.3
USA TATUAJES	HOGAR	5.7	2.7	.0	.0	10.0	.0	.0	10.5
	NINGUNA	12.4	13.3	33.3	20.0	15.0	.0	100.0	15.8
	SI	29.5	37.3	66.7	20.0	35.0	.0	.0	57.9
HA PERTENECIDO A UNA BANDA	NO	70.5	62.7	33.3	80.0	65.0	100.0	100.0	42.1
	SI	21.9	28.0	66.7	.0	35.0	.0	.0	42.1
INFRACCION BAJO INTOXICACION	NO	78.1	72.0	33.3	100.0	65.0	100.0	100.0	57.9
	SI	41.9	53.3	66.7	.0	70.0	100.0	.0	73.7
TIPO DE INFRACCION	NO	58.1	46.7	33.3	100.0	30.0	.0	100.0	26.3
	ROBO	94.3	97.3	100.0	100.0	95.0	100.0	100.0	100.0
	VIOLACION	6.7	2.7	.0	.0	.0	.0	.0	5.3
	HOMICIDIO	2.9	2.7	.0	.0	.0	.0	.0	5.3
	LESIONES A TERCEROS	4.8	6.7	33.3	.0	10.0	.0	.0	5.3
	DAÑOS EN PROPIEDAD AJENA	2.9	2.7	.0	20.0	.0	.0	.0	10.5
	SECUESTRO	.0	.0	.0	.0	.0	.0	.0	.0
	DELITOS CONTRA LA SALUD	5.7	5.3	.0	20.0	.0	.0	.0	10.5
	CONSUMO DE DROGAS	.0	.0	.0	.0	.0	.0	.0	.0
	PORTACION DE ARMA	93.3	92.0	100.0	80.0	95.0	100.0	.0	100.0
	OTROS	.0	.0	.0	.0	.0	.0	.0	.0
LUGAR DE LA INFRACCION	VIA PUBLICA	64.8	69.3	33.3	60.0	65.0	.0	.0	68.4
	HOGAR	26.7	28.0	66.7	20.0	35.0	100.0	.0	31.6
	TRABAJO	1.0	1.3	.0	.0	.0	.0	.0	.0
	ESCUELA	3.8	1.3	.0	20.0	.0	.0	100.0	.0
	AEREOPUERTO INTERNACIONAL (ADUANA)	1.0	.0	.0	.0	.0	.0	.0	.0
	LUGAR DE RECREO	2.9	.0	.0	.0	.0	.0	.0	.0
OTRO	.0	.0	.0	.0	.0	.0	.0	.0	

Fuente: SISVEA, Consejo Tutelar de Menores, 2008





**SALUD**

CENAVECE  
EPIDEMIOLOGIA

# Sistema de Vigilancia Epidemiológica de las Adicciones



***CENTROS DE INTEGRACION JUVENIL***



**SALUD**

**CENAVECE**  
 EPIDEMIOLOGIA

**Perfil Sociodemográfico de la Población que acudió a Centros de Integración Juvenil según Droga de Inicio, 2008**

CARACTERISTICAS		DROGA DE INICIO											
		GLOBAL	TABACO	ALCOHOL	MARIJUANA	COCAÍNA	INHALABLES	ESTIMULANTES	DE DISEÑO	ALUCINOGENAS	DEPRESORES	OPIACEOS	OTRAS
		N=585	n=381	n=153	n=35	n=4	n=8	n=2	n=0	n=0	n=2	n=0	n=0
SEXO	MASCULINO	74.4	77.7	67.3	74.3	75.0	87.5	.0	.0	.0	.0	.0	.0
	FEMENINO	25.6	22.3	32.7	25.7	25.0	12.5	100.0	.0	.0	100.0	.0	.0
EDAD ACTUAL	9 Ó MENOS	.0	.0	.0	.0	.0	.0	.0	.0	.0	.0	.0	.0
	10-14	17.6	19.7	10.5	28.6	.0	25.0	.0	.0	.0	.0	.0	.0
	15-19	39.5	39.1	42.5	37.1	50.0	25.0	.0	.0	.0	.0	.0	.0
	20-24	11.1	10.0	13.7	5.7	25.0	12.5	50.0	.0	.0	50.0	.0	.0
	25-29	8.7	9.2	7.8	11.4	.0	.0	.0	.0	.0	.0	.0	.0
	30-34	6.0	4.7	7.8	11.4	.0	12.5	.0	.0	.0	.0	.0	.0
	35 Y MAS	17.1	17.3	17.6	5.7	25.0	25.0	50.0	.0	.0	50.0	.0	.0
ESTADO CIVIL	SOLTERO	68.2	69.6	63.4	82.9	75.0	50.0	50.0	.0	.0	.0	.0	.0
	CASADO	10.8	11.8	9.2	2.9	.0	12.5	50.0	.0	.0	50.0	.0	.0
	U. LIBRE	9.6	8.7	11.8	11.4	.0	12.5	.0	.0	.0	.0	.0	.0
	SEPARADO	5.8	4.7	8.5	2.9	25.0	.0	.0	.0	.0	50.0	.0	.0
	DIVORCIADO	2.1	1.6	3.3	.0	.0	12.5	.0	.0	.0	.0	.0	.0
	VIUDO	.5	.5	.7	.0	.0	.0	.0	.0	.0	.0	.0	.0
	NO ESPECIFICA	3.1	3.1	3.3	.0	.0	12.5	.0	.0	.0	.0	.0	.0
ESCOLARIDAD	SIN ESTUDIOS NO SABE LEER NI ESCRIBIR	.5	.5	.0	.0	25.0	.0	.0	.0	.0	.0	.0	.0
	SIN ESTUDIOS SABE LEER Y ESCRIBIR	.5	.8	.0	.0	.0	.0	.0	.0	.0	.0	.0	.0
	PRIMARIA	11.2	11.1	11.2	8.6	.0	25.0	.0	.0	.0	50.0	.0	.0
	SECUNDARIA	46.7	48.5	40.1	68.6	25.0	25.0	.0	.0	.0	.0	.0	.0
	TECNICO O COMERCIAL	3.1	2.9	3.3	2.9	.0	12.5	.0	.0	.0	.0	.0	.0
	BACHILLERATO	30.1	29.8	33.6	20.0	50.0	12.5	50.0	.0	.0	.0	.0	.0
	LICENCIATURA	7.9	6.3	11.8	.0	.0	25.0	50.0	.0	.0	50.0	.0	.0
OCUPACION	POSGRADO	.0	.0	.0	.0	.0	.0	.0	.0	.0	.0	.0	.0
	ESTUDIANTE	35.6	36.2	34.5	40.0	50.0	25.0	.0	.0	.0	.0	.0	.0
	ESTUDIA Y TRABAJA	2.9	2.5	4.2	2.9	.0	.0	.0	.0	.0	.0	.0	.0
	LABORAL ESTABLE	16.8	15.7	21.1	11.4	.0	12.5	.0	.0	.0	50.0	.0	.0
	LABORAL INESTABLE	13.7	15.2	10.6	14.3	.0	12.5	.0	.0	.0	.0	.0	.0
	DESEMPLEADO	6.8	7.9	4.9	5.7	.0	.0	.0	.0	.0	.0	.0	.0
	DESOCUPADO	18.6	17.1	18.3	22.9	50.0	50.0	50.0	.0	.0	50.0	.0	.0
NIVEL SOCIOECONOMICO	HOGAR	5.3	5.1	6.3	2.9	.0	.0	50.0	.0	.0	.0	.0	.0
	PENSIONADO	.2	.3	.0	.0	.0	.0	.0	.0	.0	.0	.0	.0
	ALTO	4.0	3.4	5.3	2.9	.0	.0	50.0	.0	.0	.0	.0	.0
	MEDIO ALTO	14.5	13.8	19.2	5.7	.0	.0	.0	.0	.0	50.0	.0	.0
	MEDIO BAJO	51.6	49.9	53.6	62.9	50.0	62.5	50.0	.0	.0	.0	.0	.0
	BAJO	28.5	31.0	21.2	28.6	50.0	37.5	.0	.0	.0	50.0	.0	.0
	POBREZA EXTREMA	1.4	1.9	.7	.0	.0	.0	.0	.0	.0	.0	.0	.0

Nota: El número total es mayor a la suma por tipo de droga, debido a la falta de registro.  
 Fuente: SISVEA -Centros de Integración Juvenil, 2008.



SALUD

CENAVECE  
EPIDEMIOLOGIA

Perfil Sociodemográfico de la Población que acudió a Centros de Integración Juvenil según Droga de Impacto, 2008

CARACTERISTICAS		DROGA DE IMPACTO											
		GLOBAL N=535	TABACO n=54	ALCOHOL n=83	MARIGUANA n=155	COCAÍNA n=69	INHALABLES n=45	ESTIMULANTES n=81	DE DISEÑO n=5	ALUCINOGENAS n=5	DEPRESORES n=23	OPIACEOS n=15	OTRAS n=0
SEXO	MASCULINO	74.8	57.4	66.3	85.8	78.3	91.1	60.5	60.0	80.0	69.6	93.3	.0
	FEMENINO	25.2	42.6	33.7	14.2	21.7	8.9	39.5	40.0	20.0	30.4	6.7	.0
EDAD ACTUAL	9 Ó MENOS	.0	.0	.0	.0	.0	.0	.0	.0	.0	.0	.0	.0
	10-14	16.4	22.2	10.8	25.8	1.4	46.7	3.7	.0	.0	8.7	.0	.0
	15-19	39.3	24.1	32.5	60.6	26.1	35.6	23.5	80.0	80.0	65.2	.0	.0
	20-24	12.1	9.3	9.6	5.2	14.5	8.9	27.2	20.0	20.0	13.0	20.0	.0
	25-29	8.6	5.6	7.2	3.2	11.6	4.4	21.0	.0	.0	4.3	26.7	.0
	30-34	6.2	1.9	6.0	3.9	14.5	.0	9.9	.0	.0	4.3	13.3	.0
	35 Y MAS	17.4	37.0	33.7	1.3	31.9	4.4	14.8	.0	.0	4.3	40.0	.0
	ESTADO CIVIL	SOLTERO	67.9	50.0	54.2	91.6	43.5	86.7	49.4	100.0	100.0	87.0	66.7
	CASADO	11.2	20.4	15.7	1.9	26.1	.0	16.0	.0	.0	.0	13.3	.0
	U. LIBRE	9.9	11.1	10.8	2.6	15.9	8.9	19.8	.0	.0	.0	20.0	.0
	SEPARADO	5.8	7.4	12.0	.6	5.8	4.4	9.9	.0	.0	8.7	.0	.0
	DIVORCIADO	1.9	3.7	3.6	.6	2.9	.0	2.5	.0	.0	.0	.0	.0
	VIUDO	.6	3.7	.0	.0	.0	.0	1.2	.0	.0	.0	.0	.0
ESCOLARIDAD	NO ESPECIFICA	2.8	3.7	3.6	2.6	5.8	.0	1.2	.0	.0	4.3	.0	.0
	SIN ESTUDIOS NO SABE LEER NI ESCRIBIR	.6	.0	.0	1.3	.0	2.2	.0	.0	.0	.0	.0	.0
	SIN ESTUDIOS SABE LEER Y ESCRIBIR	.6	1.9	1.2	.0	.0	.0	1.3	.0	.0	.0	.0	.0
	PRIMARIA	9.6	11.1	6.0	5.2	13.0	13.3	21.3	.0	.0	.0	.0	.0
	SECUNDARIA	47.2	50.0	47.0	51.6	30.4	64.4	42.5	40.0	20.0	34.8	73.3	.0
	TECNICO O COMERCIAL	3.2	3.7	2.4	2.6	7.2	2.2	2.5	.0	.0	4.3	.0	.0
	BACHILLERATO	30.3	22.2	30.1	34.6	33.3	15.6	23.8	40.0	80.0	52.2	26.7	.0
	LICENCIATURA	8.6	11.1	13.3	4.6	15.9	2.2	8.8	20.0	.0	8.7	.0	.0
OCUPACION	POSGRADO	.0	.0	.0	.0	.0	.0	.0	.0	.0	.0	.0	.0
	ESTUDIANTE	34.1	32.7	28.2	60.4	12.9	38.5	10.4	40.0	25.0	43.5	.0	.0
	ESTUDIA Y TRABAJA	3.2	3.8	2.6	1.4	3.2	7.7	2.6	20.0	.0	8.7	.0	.0
	LABORAL ESTABLE	17.3	21.2	32.1	6.3	32.3	5.1	15.6	.0	25.0	13.0	21.4	.0
	LABORAL INESTABLE	14.1	19.2	19.2	9.0	11.3	12.8	16.9	20.0	.0	4.3	35.7	.0
	DESEMPLEADO	6.8	1.9	3.8	6.9	11.3	2.6	7.8	20.0	.0	4.3	28.6	.0
	DESOCUPADO	18.7	5.8	10.3	14.6	27.4	28.2	29.9	.0	50.0	26.1	14.3	.0
	HOGAR	5.6	15.4	3.8	1.4	.0	5.1	16.9	.0	.0	.0	.0	.0
NIVEL SOCIOECONOMICO	PENSIONADO	.2	.0	.0	.0	1.6	.0	.0	.0	.0	.0	.0	.0
	ALTO	4.3	9.4	3.8	6.5	2.9	2.2	2.5	.0	.0	.0	.0	.0
	MEDIO ALTO	14.7	13.2	12.5	18.2	18.8	2.2	8.6	.0	40.0	39.1	6.7	.0
	MEDIO BAJO	50.9	54.7	62.5	48.7	42.0	46.7	54.3	80.0	60.0	26.1	60.0	.0
	BAJO	28.7	17.0	20.0	26.6	36.2	46.7	34.6	20.0	.0	30.4	26.7	.0
	POBREZA EXTREMA	1.3	5.7	1.3	.0	.0	2.2	.0	.0	.0	4.3	6.7	.0

Nota: El número total es mayor a la suma por tipo de droga, debido a la falta de registro.  
Fuente: SISVEA -Centros de Integración Juvenil, 2008.



**SALUD**

CENAVECE  
EPIDEMIOLOGIA

# Sistema de Vigilancia Epidemiológica de las Adicciones



***INFORME 2008***

***TABASCO***



SALUD

CENAVECE  
EPIDEMIOLOGIA

# Sistema de Vigilancia Epidemiológica de las Adicciones



***CENTROS DE TRATAMIENTO***



SALUD

CENAVECE  
EPIDEMIOLOGIA

Perfil sociodemográfico de la población que acude a los Centros de Tratamiento No Gubernamentales según Droga de Impacto, 2008  
Tabasco

CARACTERISTICAS		Droga de Impacto											
		GLOBAL	ALCOHOL	MARIGUANA	INHALABLES	ALUCINOGENOS	HEROINA	OTROS OPIACEOS	COCAINA Y DERIVADOS	DEPRESORES DEL SNC	OTRAS DROGAS	METANFETAMINAS	TABACO
		n=1193	n=718	n=120	n=35	n=1	n=5	n=1	n=298	n=1	n=6	n=6	n=2
SEXO	MASCULINO	91.9	92.2	91.7	100.0	100.0	100.0	100.0	90.6	100.0	83.3	66.7	100.0
	FEMENINO	8.1	7.8	8.3	.0	.0	.0	.0	9.4	.0	16.7	33.3	.0
EDAD	14 AÑOS O MENOS	1.4	1.1	2.5	.0	.0	.0	.0	1.3	.0	.0	16.7	50.0
	15-19 AÑOS	14.9	8.8	21.7	25.7	.0	.0	100.0	25.5	.0	16.7	33.3	.0
	20-24 AÑOS	15.9	11.8	21.7	17.1	100.0	40.0	.0	23.2	100.0	.0	.0	.0
	25-29 AÑOS	13.2	10.3	13.3	14.3	.0	40.0	.0	19.8	.0	16.7	16.7	.0
	30-34 AÑOS	12.0	11.4	15.0	20.0	.0	20.0	.0	10.7	.0	33.3	16.7	.0
	35 AÑOS O MAS	42.5	56.5	25.8	22.9	.0	.0	.0	19.5	.0	33.3	16.7	50.0
ESCOLARIDAD	NO FUE A LA ESCUELA	7.0	8.8	2.6	5.9	.0	20.0	.0	4.4	.0	.0	16.7	.0
	PRIMARIA	35.9	40.3	38.3	32.4	100.0	20.0	.0	26.0	100.0	33.3	.0	.0
	TECNICO POST-PRIMARIA	1.1	1.6	.9	.0	.0	.0	.0	.3	.0	.0	.0	.0
	SECUNDARIA O PREVOCAACIONAL	32.2	28.9	33.9	44.1	.0	60.0	.0	37.2	.0	50.0	33.3	100.0
	TECNICO POST-SECUNDARIA	1.4	1.4	1.7	2.9	.0	.0	.0	1.4	.0	.0	.0	.0
	PREPARATORIA O VOCACIONAL	16.8	14.1	16.5	14.7	.0	.0	100.0	23.3	.0	16.7	33.3	.0
	LICENCIATURA	5.3	4.8	5.2	.0	.0	.0	.0	7.1	.0	.0	16.7	.0
	POSGRADO	.3	.1	.9	.0	.0	.0	.0	.3	.0	.0	.0	.0
	CASADO	23.2	27.7	12.7	8.6	.0	.0	.0	19.6	.0	16.7	.0	50.0
ESTADO CIVIL	SOLTERO	47.3	41.2	59.3	68.6	100.0	40.0	100.0	54.4	100.0	33.3	50.0	50.0
	DIVORCIADO	4.0	4.9	.8	.0	.0	20.0	.0	2.7	.0	16.7	16.7	.0
	SEPARADO	11.0	11.7	11.0	11.4	.0	.0	.0	9.5	.0	16.7	16.7	.0
	VIUDO	3.1	4.4	1.7	.0	.0	.0	.0	1.4	.0	.0	.0	.0
	UNION LIBRE	11.4	10.3	14.4	11.4	.0	40.0	.0	12.5	.0	16.7	16.7	.0
SITUACION LABORAL	ESTUDIANTE	6.0	4.4	12.0	5.7	.0	.0	100.0	7.1	.0	.0	16.7	.0
	DESEMPLEADO	23.5	21.0	20.5	28.6	.0	40.0	.0	30.3	.0	16.7	16.7	.0
	DESOCUPADO	14.2	13.6	9.4	20.0	.0	.0	.0	16.0	.0	33.3	33.3	50.0
	TRABAJO FIJO	21.5	23.4	16.2	14.3	.0	.0	.0	20.4	.0	16.7	33.3	.0
	TRABAJO OCASIONAL	32.5	34.5	40.2	31.4	100.0	60.0	.0	24.8	100.0	16.7	.0	50.0
	AMA DE CASA	1.5	1.6	1.7	.0	.0	.0	.0	1.4	.0	16.7	.0	.0
	JUBILADO	.9	1.4	.0	.0	.0	.0	.0	.0	.0	.0	.0	.0
ACUDIO A ESTE CENTRO EN FORMA	VOLUNTARIO	27.4	23.6	25.0	20.0	.0	40.0	.0	38.3	.0	33.3	50.0	.0
	LO LLEVARON AMIGOS O FAMILIARES	65.7	69.7	68.3	71.4	100.0	40.0	.0	55.0	100.0	50.0	50.0	100.0
	POR INDICACION LEGAL	2.8	1.8	5.0	5.7	.0	.0	100.0	3.4	.0	16.7	.0	.0
	POR INDICACION MEDICA	1.3	1.5	.8	2.9	.0	20.0	.0	.3	.0	.0	.0	.0
	OTROS	2.9	3.3	.8	.0	.0	.0	.0	3.0	.0	.0	.0	.0

Inhalables (adhesivos, aerosoles, anestésicos, solventes y gases, limpiadores y otros nitratos (amilo, butilo, isobutilo)).

Alucinogenos (LSD, DET, DMT, DOB, DOM, STP, PCP, mescalina, psilocibina, psilocina, belladona, mandrágora y datura).

Otros opiáceos (opio o morfina y derivados).

Cocaína y derivados (clorhidrato de cocaína, cocaína base (crack) y basuco).

Depresores del SNC (benzodiazepinas, barbitúricos, otros compuestos y flunitrazepam).

Otras drogas (antihistamínicos, metilfenidato y anfetamínicos, anorexígenos, anticolinérgicos/antiespasmódicos, antiparkinsonianos, antidepresivos, fenotiazinas, otros psicótropicos (fenitoínas, valproico, iminoestilbenos) y refractyl ofeno).

Metanfetaminas (cristal).

Fuente: SISVEA -Centros de Tratamiento No Gubernamentales, 2008.



**SALUD**

**CENAVECE**  
EPIDEMIOLOGIA

**Patrón de consumo de la población que acude a Centros de Tratamiento No Gubernamentales según Droga de Impacto, 2008**  
Tabasco

CARACTERISTICAS		Droga de Impacto											
		GLOBAL	ALCOHOL	MARIGUANA	INHALABLES	ALUCINOGENOS	HEROINA	OTROS OPIACEOS	COCAINA Y DERIVADOS	DEPRESORES DEL SNC	OTRAS DROGAS	METANFETAMINAS	TABACO
		n=1193	n=718	n=120	n=35	n=1	n=5	n=1	n=298	n=1	n=6	n=6	n=2
FRECUENCIA ACTUAL	DIARIO	57.8	52.5	68.3	74.3	100.0	40.0	100.0	63.4	100.0	66.7	83.3	100.0
	2 - 3 VECES POR SEMANA	9.7	8.1	12.5	2.9	.0	20.0	.0	13.1	.0	33.3	.0	.0
	1 VEZ POR SEMANA	19.4	23.8	10.0	14.3	.0	20.0	.0	13.8	.0	.0	16.7	.0
	1 A 3 VECES AL MES	12.2	14.9	7.5	8.6	.0	20.0	.0	8.4	.0	.0	.0	.0
EDAD DE INICIO	1 A 11 VECES AL AÑO	.9	.7	1.7	.0	.0	.0	.0	1.3	.0	.0	.0	.0
	9 AÑOS O MENOS	5.7	3.8	10.8	11.4	.0	40.0	.0	5.4	.0	33.3	50.0	50.0
	10-14 AÑOS	45.0	40.7	49.2	57.1	.0	20.0	.0	53.5	100.0	33.3	33.3	.0
	15-19 AÑOS	39.2	42.7	34.2	28.6	100.0	20.0	100.0	35.0	.0	16.7	16.7	50.0
	20-24 AÑOS	6.3	8.1	4.2	2.9	.0	20.0	.0	3.4	.0	.0	.0	.0
	25-29 AÑOS	2.4	3.1	.0	.0	.0	.0	.0	1.7	.0	16.7	.0	.0
	30-34 AÑOS	.8	1.0	.8	.0	.0	.0	.0	.3	.0	.0	.0	.0
	35 AÑOS O MAS	.7	.7	.8	.0	.0	.0	.0	.7	.0	.0	.0	.0
DROGA DE INICIO	ALCOHOL	68.3	82.3	46.7	45.7	100.0	40.0	.0	47.3	.0	66.7	50.0	50.0
	MARIGUANA	12.9	5.3	33.3	11.4	.0	20.0	100.0	23.5	.0	.0	.0	.0
	INHALABLES	3.6	1.3	3.3	37.1	.0	20.0	.0	5.0	100.0	.0	.0	.0
	ALUCINOGENOS	.1	.0	.0	.0	.0	.0	.0	.3	.0	.0	.0	.0
	HEROINA	.1	.0	.0	.0	.0	20.0	.0	.0	.0	.0	.0	.0
	OTROS OPIACEOS	.1	.0	.0	2.9	.0	.0	.0	.0	.0	.0	.0	.0
	COCAINA Y DERIVADOS	3.4	.3	2.5	.0	.0	.0	.0	11.4	.0	.0	33.3	.0
	DEPRESORES DEL SNC	.0	.0	.0	.0	.0	.0	.0	.0	.0	.0	.0	.0
	OTRAS DROGAS	.2	.0	.0	.0	.0	.0	.0	.0	.0	33.3	.0	.0
	METANFETAMINAS	.0	.0	.0	.0	.0	.0	.0	.0	.0	.0	.0	.0
	TABACO	11.3	10.9	14.2	2.9	.0	.0	.0	12.4	.0	.0	16.7	50.0

Inhalables (adhesivos, aerosoles, anestésicos, solventes y gases, limpiadores y otros nitritos (amilo, butilo, isobutilo)).

Alucinogenos (LSD, DET, DMT, DOB, DOM, STP, PCP, mescalina, psilocibina, psilocina, belladona, mandrágora y datura).

Otros opiáceos (opio o morfina y derivados).

Cocaína y derivados (clorhidrato de cocaína, cocaína base (crack) y basuco).

Depresores del SNC (benzodiazepinas, barbitúricos, otros compuestos y flunitrazepam).

Otras drogas (antihistamínicos, metilfenidato y anfetamínicos, anorexígenos, anticolinérgicos/antiespasmódicos, antiparkinsonianos, antidepresivos, fenotiazinas, otros psicotrópicos (fenitoínas, valproico, iminoestilbenos) y refractyl ofeno).

Metanfetaminas (cristal).

Fuente: SISVEA -Centros de Tratamiento No Gubernamentales, 2008.



**SALUD**

**CENAVECE**  
EPIDEMIOLOGIA

**Características sociodemográficas de pacientes que acuden a Centros de Tratamiento No Gubernamentales (ONG's) según Droga de Inicio, 2008**  
Tabasco

CARACTERISTICAS		DROGA DE INICIO									
		GLOBAL	ALCOHOL	MARIGUANA	INHALABLES	ALUCINOGENOS	HEROINA	OTROS OPIACEOS	COCAINA Y DERIVADOS	OTRAS DROGAS	TABACO
		n=1193	n=815	n=154	n=43	n=1	n=1	n=1	n=41	n=2	n=135
SEXO	MASCULINO	91.9	91.8	92.9	95.3	100.0	100.0	100.0	78.0	50.0	94.8
	FEMENINO	8.1	8.2	7.1	4.7	.0	.0	.0	22.0	50.0	5.2
EDAD	14 AÑOS O MENOS	1.4	1.1	.6	4.7	.0	.0	.0	2.4	.0	3.0
	15-19 AÑOS	14.9	10.9	27.3	16.3	100.0	.0	.0	31.7	50.0	18.5
	20-24 AÑOS	15.9	13.4	22.7	34.9	.0	.0	.0	26.8	.0	14.8
	25-29 AÑOS	13.2	11.8	17.5	11.6	.0	100.0	.0	12.2	.0	17.8
	30-34 AÑOS	12.0	11.8	9.7	16.3	.0	.0	100.0	14.6	50.0	12.6
	35 AÑOS O MAS	42.5	51.0	22.1	16.3	.0	.0	.0	12.2	.0	33.3
ESCOLARIDAD	NO FUE A LA ESCUELA	7.0	7.1	5.4	9.3	.0	.0	.0	5.0	.0	8.2
	PRIMARIA	35.9	36.0	38.3	46.5	.0	.0	.0	22.5	50.0	34.3
	TECNICO POST-PRIMARIA	1.1	1.2	1.3	.0	.0	.0	.0	2.5	.0	.0
	SECUNDARIA O PREVOCAIONAL	32.2	32.1	29.5	34.9	100.0	100.0	100.0	32.5	.0	33.6
	TECNICO POST-SECUNDARIA	1.4	1.6	.7	2.3	.0	.0	.0	2.5	.0	.7
	PREPARATORIA O VOCACIONAL	16.8	16.2	19.5	7.0	.0	.0	.0	27.5	50.0	17.2
	LICENCIATURA	5.3	5.5	4.7	.0	.0	.0	.0	7.5	.0	6.0
	POSGRADO	.3	.2	.7	.0	.0	.0	.0	.0	.0	.0
ESTADO CIVIL	SOLTERO	47.3	42.6	59.5	65.1	100.0	100.0	100.0	52.5	50.0	53.0
	CASADO	23.2	26.5	12.4	4.7	.0	.0	.0	20.0	.0	23.9
	DIVORCIADO	4.0	4.5	2.0	7.0	.0	.0	.0	5.0	.0	2.2
	SEPARADO	11.0	11.5	9.2	14.0	.0	.0	.0	7.5	.0	10.4
	VIUDO	3.1	3.8	3.3	.0	.0	.0	.0	.0	.0	.7
	UNION LIBRE	11.4	11.1	13.7	9.3	.0	.0	.0	15.0	50.0	9.7
	9 AÑOS O MENOS	5.7	5.0	3.9	14.0	.0	.0	.0	4.9	.0	9.6
EDAD DE INICIO	10-14 AÑOS	45.0	41.6	54.9	69.8	100.0	.0	.0	26.8	50.0	51.9
	15-19 AÑOS	39.2	41.8	34.0	11.6	.0	.0	100.0	46.3	.0	37.0
	20-24 AÑOS	6.3	7.4	3.9	4.7	.0	100.0	.0	9.8	.0	1.5
	25-29 AÑOS	2.4	2.7	2.0	.0	.0	.0	.0	4.9	50.0	.0
	30-34 AÑOS	.8	.9	.7	.0	.0	.0	.0	2.4	.0	.0
	35 AÑOS O MAS	.7	.6	.7	.0	.0	.0	.0	4.9	.0	.0
FRECUENCIA DE INICIO	DIARIO	44.0	35.7	61.7	69.8	100.0	.0	.0	51.2	50.0	63.7
	2 - 3 VECES POR SEMANA	9.9	9.7	11.0	9.3	.0	.0	.0	12.2	50.0	8.9
	1 VEZ POR SEMANA	23.5	27.9	11.7	11.6	.0	100.0	100.0	19.5	.0	14.8
	1 A 3 VECES AL MES	21.0	25.3	11.7	7.0	.0	.0	.0	17.1	.0	12.6
	1 A 11 VECES AL AÑO	1.6	1.5	3.9	2.3	.0	.0	.0	.0	.0	.0

Inhalables (adhesivos, aerosoles, anestésicos, solventes y gases, limpiadores y otros nitritos (amilo, butilo, isobutilo)).

Alucinogenos (LSD, DET, DMT, DOB, DOM, STP, PCP, mescalina, psilocibina, psilocina, belladona, mandrágora y datura).

Otros opiáceos (opio o morfina y derivados).

Cocaína y derivados (clorhidrato de cocaína, cocaína base (crack) y basuco).

Depresores del SNC (benzodiacepinas, barbitúricos, otros compuestos y flunitrazepam).

Otras drogas (antihistamínicos, metilfenidato y anfetamínicos, anorexígenos, anticolinérgicos/antiespasmódicos, antiparkinsonianos, antidepressivos, fenotiazinas, otros psicotrópicos (fenitoínas, valproico, iminoestilbenos) y refractyl ofteno).

Metanfetaminas (cristal).

Fuente: SISVEA -Centros de Tratamiento No Gubernamentales, 2008.





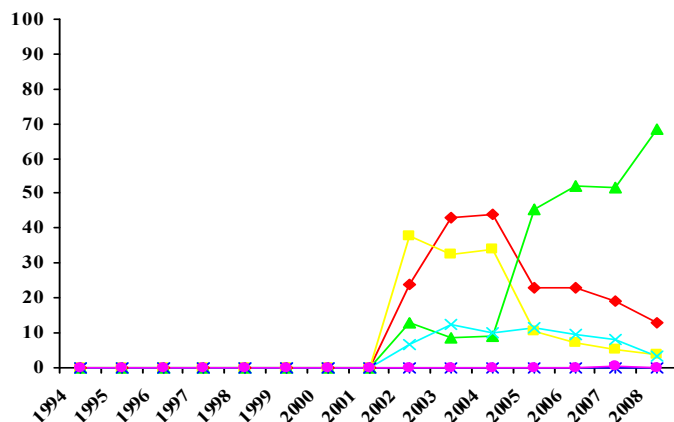
SALUD

CENAVECE  
EPIDEMIOLOGIA

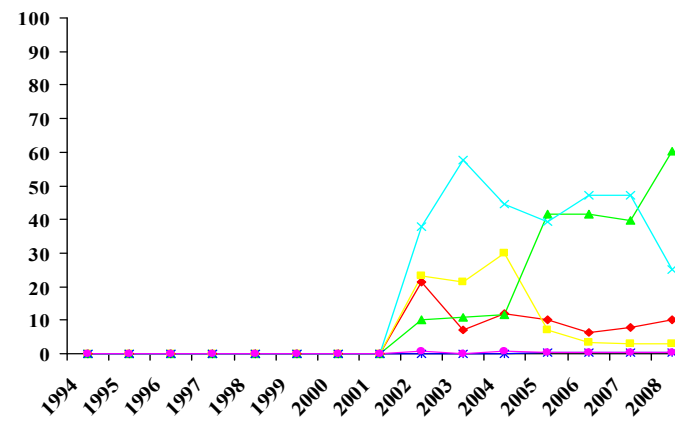
Comparación entre la droga de inicio y la droga de impacto reportada por los pacientes que acuden a los Centros de Tratamiento No Gubernamentales (ONG's) 1994 - 2008

### Tabasco

Droga de Inicio



Droga de Impacto



—♦— Mariguana    —■— Inhalables    —▲— Alcohol    —×— Cocaína y Derivados    —\*— Heroína    —●— Metanfetaminas

Inhalables (adhesivos, aerosoles, anestésicos, solventes y gases, limpiadores y otros nitritos (amilo, butilo, isobutilo)).

Cocaína y derivados (clorhidrato de cocaína, cocaína base (crack) y basuco).

Metanfetaminas (cristal).

Fuente: SISVEA -Centros de Tratamiento No Gubernamentales, 1994-2008.



SALUD

CENAVECE  
EPIDEMIOLOGIA

# Sistema de Vigilancia Epidemiológica de las Adicciones



***CONSEJO TUTELAR DE MENORES***



**SALUD**

**CENAVECE**  
EPIDEMIOLOGIA

**Características sociales y tipo de infracción cometida por los menores infractores usuarios de drogas 2008**  
**Tabasco**

CARACTERISTICAS		GLOBAL	MARIJUANA	INHALABLES	ALCOHOL	COCAINA Y DERIVADOS	TABACO
		n=141	n=33	n=7	n=114	n=15	n=93
SEXO	MASCULINO	95.7	97.0	100.0	97.4	100.0	97.8
	FEMENINO	4.3	3.0	.0	2.6	.0	2.2
EDAD	5 - 9 AÑOS	.0	.0	.0	.0	.0	.0
	10 - 14 AÑOS	6.8	7.4	28.6	6.5	8.3	4.5
	15 - 18 AÑOS	93.2	92.6	71.4	93.5	91.7	95.5
ESCOLARIDAD	PRIMARIA	38.1	48.5	85.7	42.0	40.0	38.0
	SECUNDARIA	43.2	30.3	.0	42.0	33.3	40.2
	PREPA	12.2	9.1	.0	11.6	6.7	15.2
	LICENCIATURA O POSGRADO	.0	.0	.0	.0	.0	.0
OCUPACION	NO ESTUDIO	6.5	12.1	14.3	4.5	20.0	6.5
	ESTUDIANTE	15.9	6.5	.0	15.3	6.7	16.7
	EMPLEADO	26.1	16.1	14.3	25.2	.0	32.2
	SUBEMPLEADO	44.2	54.8	42.9	47.7	66.7	42.2
USA TATUAJES	HOGAR	.7	.0	.0	.9	.0	1.1
	NINGUNA	13.0	22.6	42.9	10.8	26.7	7.8
HA PERTENECIDO A UNA BANDA	SI	31.2	48.5	42.9	33.3	53.3	36.6
	NO	68.8	51.5	57.1	66.7	46.7	63.4
INFRACCION BAJO INTOXICACION	SI	66.7	84.8	85.7	70.2	93.3	60.2
	NO	33.3	15.2	14.3	29.8	6.7	39.8
TIPO DE INFRACCION	SI	51.1	72.7	57.1	58.8	80.0	54.8
	NO	48.9	27.3	42.9	41.2	20.0	45.2
	ROBO	57.4	63.6	71.4	53.5	73.3	57.0
	VIOLACION	10.6	6.1	14.3	11.4	6.7	10.8
	HOMICIDIO	9.9	9.1	.0	10.5	.0	9.7
	LESIONES A TERCEROS	9.2	12.1	.0	9.6	6.7	8.6
	DAÑOS EN PROPIEDAD AJENA	3.5	.0	.0	2.6	.0	2.2
	SECUESTRO	1.4	.0	.0	1.8	.0	.0
	DELITOS CONTRA LA SALUD	1.4	3.0	.0	.9	.0	2.2
	CONSUMO DE DROGAS	.7	.0	.0	.9	.0	1.1
	PORTACION DE ARMA	1.4	.0	14.3	1.8	.0	1.1
	OTROS	5.7	9.1	.0	7.0	13.3	7.5
	LUGAR DE LA INFRACCION	VIA PUBLICA	60.3	60.6	71.4	61.4	53.3
HOGAR		22.7	24.2	28.6	21.9	26.7	20.4
TRABAJO		3.5	3.0	.0	3.5	.0	5.4
ESCUELA		1.4	.0	.0	.9	.0	2.2
AEROPUERTO INTERNACIONAL (ADUANA)		.0	.0	.0	.0	.0	.0
LUGAR DE RECREO		2.8	.0	.0	3.5	.0	3.2
OTRO	9.2	12.1	.0	8.8	20.0	8.6	

Fuente: SISVEA, Consejo Tutelar de Menores, 2008



SALUD

CENAVECE  
EPIDEMIOLOGIA

# Sistema de Vigilancia Epidemiológica de las Adicciones



***SERVICIO DE URGENCIAS***



**SALUD**

**CENAVECE**  
 EPIDEMIOLOGIA

**Proporción de pacientes bajo influjo de drogas, atendidos debido a lesiones por causa externa en Servicios de Urgencias, según tipo de droga  
 2008  
 Tabasco**

LESIONES POR CAUSA EXTERNA (%)	ALCOHOL	MARIGUANA	INHALABLES	ALUCINOGENOS	HEROINA	OTROS OPIACEOS	COCAINA Y DERIVADOS	DEPRESORES DEL SNC	OTRAS DROGAS	METANFETAMINAS	TABACO
	n=7	n=0	n=0	n=0	n=0	n=0	n=1	n=0	n=0	n=0	n=0
ACCIDENTE DE AUTOMOVIL	.0	.0	.0	.0	.0	.0	.0	.0	.0	.0	.0
ATROPELLAMIENTO	28.6	.0	.0	.0	.0	.0	.0	.0	.0	.0	.0
CAIDA	28.6	.0	.0	.0	.0	.0	100.0	.0	.0	.0	.0
ENVENENAMIENTO O INTOXICACION	.0	.0	.0	.0	.0	.0	.0	.0	.0	.0	.0
CONTUSIONES	14.3	.0	.0	.0	.0	.0	.0	.0	.0	.0	.0
HERIDA POR ARMA DE FUEGO	.0	.0	.0	.0	.0	.0	.0	.0	.0	.0	.0
HERIDA POR ARMA BLANCA	14.3	.0	.0	.0	.0	.0	.0	.0	.0	.0	.0
VIOLACION	.0	.0	.0	.0	.0	.0	.0	.0	.0	.0	.0
QUEMADURAS	14.3	.0	.0	.0	.0	.0	.0	.0	.0	.0	.0
ASFIXIA	.0	.0	.0	.0	.0	.0	.0	.0	.0	.0	.0
APLASTAMIENTO	.0	.0	.0	.0	.0	.0	.0	.0	.0	.0	.0
ELECTROCUTADOS	.0	.0	.0	.0	.0	.0	.0	.0	.0	.0	.0
OTROS	.0	.0	.0	.0	.0	.0	.0	.0	.0	.0	.0
Total	100.0	.0	.0	.0	.0	.0	100.0	.0	.0	.0	.0

Inhalables (adhesivos, aerosoles, anestésicos, solventes y gases, limpiadores y otros nitritos (amilo, butilo, isobutilo)).

Alucinogenos (LSD, DET, DMT, DOB, DOM, STP, PCP, mescalina, psicibina, psilocina, belladona, mandrágora y datura).

Otros opiaceos (opio o morfina y derivados).

Cocaína y derivados (clorhidrato de cocaína, cocaína base (crack) y basuco).

Depresores del SNC (benzodicepinas, barbitúricos, otros compuestos y flunitrazepam).

Otras drogas (antihistamínicos, metilfenidato y anfetamínicos, anorexígenos, anticolinérgicos/antiespasmodicos, antiparkinsonianos, antidepresivos, fenotiazinas, otros psicotrpicos (fenitoínas, valoproico, iminoestilbenos) y refractyl ofteno).

N=591 SISVEA, Servicio Médico de Urgencias, 2008

Nota: La suma total por tipo de droga es mayor al número de pacientes debido al multiuso de drogas

Fuente: SISVEA, Servicios de Urgencias, 2008



**SALUD**

**CENAVECE**  
EPIDEMIOLOGIA

**Proporción de pacientes que solicitaron atención en los Servicios de Urgencias por Patología, según drogas consumidas en los últimos 30 días  
2008  
Tabasco**

PATOLOGIA (%)	ALCOHOL	MARIGUANA	INHALABLES	ALUCINOGENOS	HEROINA	OTROS OPIACEOS	COCAINA Y DERIVADOS	DEPRESORES DEL SNC	OTRAS DROGAS	TABACO
	n=104	n=8	n=2	n=0	n=2	n=102	n=3	n=23	n=12	n=64
BRONQUITIS/ENFISEMA/ASMA	5.8	.0	.0	.0	.0	5.9	.0	4.3	.0	6.3
CA DE TRAQUEA/BRONQUIOS	1.0	.0	.0	.0	.0	1.0	.0	.0	.0	.0
ENF. ISQUEMICA DEL CORAZON	3.8	.0	.0	.0	.0	2.0	.0	4.3	.0	3.1
HIPERTENSION	11.5	12.5	.0	.0	.0	7.8	66.7	17.4	25.0	15.6
ENF. CEREBRO-VASCULAR	.0	.0	.0	.0	.0	1.0	.0	4.3	.0	.0
OTRA AFECCION NEUROLOGICA	1.0	.0	.0	.0	.0	1.0	.0	8.7	.0	1.6
CIRROSIS/GASTRITIS	1.9	.0	.0	.0	.0	4.9	.0	4.3	.0	3.1
SANGRADO DE TUBO DIGESTIVO	1.0	.0	.0	.0	.0	1.0	.0	.0	.0	.0
URGENCIAS QUIRURGICAS.	3.8	.0	.0	.0	.0	6.9	.0	.0	.0	3.1
PSICOSIS ALCOHOLICA	.0	.0	.0	.0	50.0	1.0	.0	4.3	.0	.0
AFECCION GINECO-OBSTETRICA	2.9	.0	.0	.0	.0	1.0	.0	4.3	16.7	1.6
AFECCION OSTEOMUSCULAR	8.7	12.5	.0	.0	.0	9.8	33.3	8.7	16.7	12.5
AFECCION DERMATOLOGICA	2.9	.0	.0	.0	.0	2.0	.0	4.3	.0	1.6
DIABETES MELLITUS	7.7	25.0	50.0	.0	.0	13.7	.0	13.0	16.7	10.9
SIDA	.0	.0	.0	.0	.0	.0	.0	.0	.0	.0
OTRAS	26.0	12.5	50.0	.0	50.0	44.1	.0	39.1	33.3	20.3
NINGUNA	26.9	37.5	.0	.0	.0	8.8	.0	.0	8.3	25.0

Inhalables (adhesivos, aerosoles, anestésicos, solventes y gases, limpiadores y otros nitritos (amilo, butilo, isobutilo)).

Alucinogenos (LSD, DET, DMT, DOB, DOM, STP, PCP, mescalina, psilocibina, psilocina, belladona, mandrágora y datura).

Otros opiáceos (opio o morfina y derivados).

Cocaína y derivados (clorhidrato de cocaína, cocaína base (crack) y basuco).

Depresores del SNC (benzodiazepinas, barbitúricos, otros compuestos y flunitrazepam).

Otras drogas (antihistamínicos, metilfenidato y anfetamínicos, anorexígenos, anticolinérgicos/antiespasmódicos, antiparkinsonianos, antidepressivos, fenotiazinas, otros psicotrópicos (fenitoínas, valproico, iminoestilbenos) y refractyl ofeno).

N=591

Nota:El total por tipo de droga y/o patología no suman el 100% ya que cada paciente pudo tener respuestas multiples

Fuente: SISVEA, Servicios de Urgencias, 2008



**SALUD**

CENAVECE  
EPIDEMIOLOGIA

# Sistema de Vigilancia Epidemiológica de las Adicciones



***CENTROS DE INTEGRACION JUVENIL***



**SALUD**

**CENAVECE**  
 EPIDEMIOLOGIA

**Perfil Sociodemográfico de la Población que acudió a Centros de Integración Juvenil según Droga de Inicio, 2008**

CARACTERISTICAS		DROGA DE INICIO											
		GLOBAL N=250	TABACO n=174	ALCOHOL n=67	MARIGUANA n=5	COCAÍNA n=2	INHALABLES n=2	ESTIMULANTES n=0	DE DISEÑO n=0	ALUCINOGENAS n=0	DEPRESORES n=0	OPIACEO n=0	OTRAS n=0
SEXO	MASCULINO	68.4	70.7	62.7	80.0	.0	100.0	.0	.0	.0	.0	.0	.0
	FEMENINO	31.6	29.3	37.3	20.0	100.0	.0	.0	.0	.0	.0	.0	.0
EDAD ACTUAL	9 Ó MENOS	.0	.0	.0	.0	.0	.0	.0	.0	.0	.0	.0	.0
	10-14	9.2	8.7	10.4	20.0	.0	.0	.0	.0	.0	.0	.0	.0
	15-19	40.6	39.9	38.8	60.0	50.0	100.0	.0	.0	.0	.0	.0	.0
	20-24	10.0	12.1	6.0	.0	.0	.0	.0	.0	.0	.0	.0	.0
	25-29	10.8	12.7	6.0	.0	50.0	.0	.0	.0	.0	.0	.0	.0
	30-34	6.4	4.6	10.4	20.0	.0	.0	.0	.0	.0	.0	.0	.0
ESTADO CIVIL	35 Y MAS	22.9	22.0	28.4	.0	.0	.0	.0	.0	.0	.0	.0	.0
	SOLTERO	59.6	61.5	52.2	60.0	100.0	100.0	.0	.0	.0	.0	.0	.0
	CASADO	16.0	16.7	14.9	20.0	.0	.0	.0	.0	.0	.0	.0	.0
	U. LIBRE	9.6	7.5	14.9	20.0	.0	.0	.0	.0	.0	.0	.0	.0
	SEPARADO	4.4	5.2	3.0	.0	.0	.0	.0	.0	.0	.0	.0	.0
	DIVORCIADO	2.8	2.3	4.5	.0	.0	.0	.0	.0	.0	.0	.0	.0
ESCOLARIDAD	VIUDO	1.6	1.1	3.0	.0	.0	.0	.0	.0	.0	.0	.0	.0
	NO ESPECIFICA	6.0	5.7	7.5	.0	.0	.0	.0	.0	.0	.0	.0	.0
	SIN ESTUDIOS NO SABE LEER NI ESCRIBIR	1.2	1.8	.0	.0	.0	.0	.0	.0	.0	.0	.0	.0
	SIN ESTUDIOS SABE LEER Y ESCRIBIR	.0	.0	.0	.0	.0	.0	.0	.0	.0	.0	.0	.0
	PRIMARIA	10.6	9.4	10.6	20.0	.0	100.0	.0	.0	.0	.0	.0	.0
	SECUNDARIA	35.8	34.5	37.9	60.0	50.0	.0	.0	.0	.0	.0	.0	.0
OCUPACION	TECNICO O COMERCIAL	2.8	1.8	6.1	.0	.0	.0	.0	.0	.0	.0	.0	.0
	BACHILLERATO	30.1	32.2	25.8	20.0	50.0	.0	.0	.0	.0	.0	.0	.0
	LICENCIATURA	17.5	18.1	18.2	.0	.0	.0	.0	.0	.0	.0	.0	.0
	POSGRADO	2.0	2.3	1.5	.0	.0	.0	.0	.0	.0	.0	.0	.0
	ESTUDIANTE	29.7	29.1	33.9	20.0	.0	.0	.0	.0	.0	.0	.0	.0
	ESTUDIA Y TRABAJA	7.2	6.6	9.7	.0	.0	.0	.0	.0	.0	.0	.0	.0
NIVEL SOCIOECONOMICO	LABORAL ESTABLE	30.2	27.2	38.7	20.0	50.0	.0	.0	.0	.0	.0	.0	.0
	LABORAL INESTABLE	13.5	14.6	8.1	20.0	50.0	50.0	.0	.0	.0	.0	.0	.0
	DESEMPLEADO	8.1	11.3	.0	20.0	.0	.0	.0	.0	.0	.0	.0	.0
	DESOCUPADO	5.4	6.0	3.2	20.0	.0	.0	.0	.0	.0	.0	.0	.0
	HOGAR	5.0	4.0	6.5	.0	.0	50.0	.0	.0	.0	.0	.0	.0
	PENSIONADO	.9	1.3	.0	.0	.0	.0	.0	.0	.0	.0	.0	.0
NIVEL SOCIOECONOMICO	ALTO	.4	.6	.0	.0	.0	.0	.0	.0	.0	.0	.0	.0
	MEDIO ALTO	12.2	12.9	12.1	.0	.0	.0	.0	.0	.0	.0	.0	.0
	MEDIO BAJO	47.7	48.5	48.5	20.0	50.0	.0	.0	.0	.0	.0	.0	.0
	BAJO	33.8	30.7	37.9	60.0	50.0	100.0	.0	.0	.0	.0	.0	.0
	POBREZA EXTREMA	5.9	7.4	1.5	20.0	.0	.0	.0	.0	.0	.0	.0	.0

Nota: El número total es mayor a la suma por tipo de droga, debido a la falta de registro.  
 Fuente: SISVEA -Centros de Integración Juvenil, 2008.





SALUD

CENAVECE  
EPIDEMIOLOGIA

Perfil Sociodemográfico de la Población que acudió a Centros de Integración Juvenil según Droga de Impacto, 2008

CARACTERISTICAS	DROGA DE IMPACTO											
	GLOBAL N=229	TABACO n=60	ALCOHOL n=103	MARIJUANA n=20	COCAÍNA n=38	INHALABLES n=5	ESTIMULANTES n=1	DE DISEÑO n=1	ALUCINOGENAS n=1	DEPRESORES n=0	OPIACEOS n=0	OTRAS n=0
SEXO	MASCULINO	67.7	55.0	67.0	90.0	76.3	100.0	.0	100.0	.0	.0	.0
	FEMENINO	32.3	45.0	33.0	10.0	23.7	.0	100.0	.0	100.0	.0	.0
EDAD ACTUAL	9 Ó MENOS	.0	.0	.0	.0	.0	.0	.0	.0	.0	.0	.0
	10-14	8.3	13.3	5.9	5.0	5.3	40.0	.0	.0	.0	.0	.0
	15-19	38.2	21.7	38.2	80.0	36.8	40.0	100.0	100.0	100.0	.0	.0
	20-24	10.1	8.3	12.7	5.0	10.5	.0	.0	.0	.0	.0	.0
	25-29	11.8	11.7	11.8	10.0	15.8	.0	.0	.0	.0	.0	.0
	30-34	6.6	3.3	7.8	.0	10.5	20.0	.0	.0	.0	.0	.0
	35 Y MAS	25.0	41.7	23.5	.0	21.1	.0	.0	.0	.0	.0	.0
ESTADO CIVIL	SOLTERO	56.8	48.3	57.3	80.0	52.6	80.0	100.0	.0	100.0	.0	.0
	CASADO	17.5	25.0	18.4	.0	15.8	.0	.0	.0	.0	.0	.0
	U. LIBRE	10.0	11.7	10.7	10.0	7.9	.0	.0	.0	.0	.0	.0
	SEPARADO	4.8	5.0	3.9	.0	7.9	20.0	.0	.0	.0	.0	.0
	DIVORCIADO	3.1	6.7	2.9	.0	.0	.0	.0	.0	.0	.0	.0
	VIUDO	1.3	1.7	1.9	.0	.0	.0	.0	.0	.0	.0	.0
	NO ESPECIFICA	6.6	1.7	4.9	10.0	15.8	.0	.0	100.0	.0	.0	.0
ESCOLARIDAD	SIN ESTUDIOS NO SABE LEER NI ESCRIBIR	1.3	1.7	1.0	5.0	.0	.0	.0	.0	.0	.0	.0
	SIN ESTUDIOS SABE LEER Y ESCRIBIR	.0	.0	.0	.0	.0	.0	.0	.0	.0	.0	.0
	PRIMARIA	11.5	6.8	10.9	20.0	13.2	40.0	.0	.0	.0	.0	.0
	SECUNDARIA	34.1	30.5	36.6	25.0	34.2	60.0	100.0	.0	.0	.0	.0
	TECNICO O COMERCIAL	2.2	3.4	2.0	.0	2.6	.0	.0	.0	.0	.0	.0
	BACHILLERATO	29.6	27.1	29.7	35.0	31.6	.0	.0	100.0	100.0	.0	.0
	LICENCIATURA	19.0	25.4	18.8	10.0	18.4	.0	.0	.0	.0	.0	.0
	POSGRADO	2.2	5.1	1.0	5.0	.0	.0	.0	.0	.0	.0	.0
OCUPACION	ESTUDIANTE	26.1	29.1	22.8	70.6	.0	40.0	100.0	.0	100.0	.0	.0
	ESTUDIA Y TRABAJA	6.9	5.5	7.6	.0	9.7	20.0	.0	.0	.0	.0	.0
	LABORAL ESTABLE	32.0	38.2	35.9	.0	35.5	.0	.0	.0	.0	.0	.0
	LABORAL INESTABLE	14.8	14.5	14.1	11.8	19.4	20.0	.0	.0	.0	.0	.0
	DESEMPLEADO	7.9	1.8	9.8	5.9	12.9	20.0	.0	.0	.0	.0	.0
	DESOCUPADO	5.9	1.8	4.3	11.8	12.9	.0	.0	100.0	.0	.0	.0
	HOGAR	5.4	5.5	5.4	.0	9.7	.0	.0	.0	.0	.0	.0
	PENSIONADO	1.0	3.6	.0	.0	.0	.0	.0	.0	.0	.0	.0
NIVEL SOCIOECONOMICO	ALTO	.5	1.8	.0	.0	.0	.0	.0	.0	.0	.0	.0
	MEDIO ALTO	13.0	21.1	9.0	5.6	15.2	.0	.0	.0	100.0	.0	.0
	MEDIO BAJO	46.8	43.9	49.0	38.9	45.5	60.0	100.0	100.0	.0	.0	.0
	BAJO	33.8	24.6	38.0	38.9	36.4	40.0	.0	.0	.0	.0	.0
	POBREZA EXTREMA	6.0	8.8	4.0	16.7	3.0	.0	.0	.0	.0	.0	.0

Nota: El número total es mayor a la suma por tipo de droga, debido a la falta de registro.  
Fuente: SISVEA -Centros de Integración Juvenil, 2008.



**SALUD**

CENAVECE  
EPIDEMIOLOGIA

# Sistema de Vigilancia Epidemiológica de las Adicciones



***INFORME 2008***

***TAMAULIPAS***



SALUD

CENAVECE  
EPIDEMIOLOGIA

# Sistema de Vigilancia Epidemiológica de las Adicciones



***CENTROS DE TRATAMIENTO***



**SALUD**

**CENAVECE**  
EPIDEMIOLOGIA

**Perfil sociodemográfico de la población que acude a los Centros de Tratamiento No Gubernamentales según Droga de Impacto, 2008**  
Tamaulipas

CARACTERISTICAS		Droga de Impacto										
		GLOBAL	ALCOHOL	MARIGUANA	INHALABLES	ALUCIN OGENOS	HEROINA	COCAINA Y DERIVADOS	DEPRESORES DEL SNC	OTRAS DROGAS	METANFETAMINAS	TABACO
		n=1075	n=161	n=165	n=32	n=1	n=83	n=508	n=12	n=1	n=4	n=108
SEXO	MASCULINO	91.1	90.1	89.7	90.6	100.0	84.3	94.1	100.0	100.0	100.0	84.3
	FEMENINO	8.9	9.9	10.3	9.4	.0	15.7	5.9	.0	.0	.0	15.7
EDAD	14 AÑOS O MENOS	1.4	.0	5.5	3.1	.0	.0	.6	.0	.0	.0	1.9
	15-19 AÑOS	15.1	9.9	19.4	37.5	.0	7.2	15.7	16.7	.0	.0	13.0
	20-24 AÑOS	17.0	5.0	10.9	25.0	.0	9.6	24.0	33.3	.0	25.0	13.0
	25-29 AÑOS	18.7	17.4	18.8	15.6	.0	28.9	17.5	33.3	100.0	25.0	16.7
	30-34 AÑOS	15.4	14.9	15.2	12.5	.0	21.7	15.2	8.3	.0	.0	15.7
ESCOLARIDAD	35 AÑOS O MAS	32.4	52.8	30.3	6.3	100.0	32.5	27.0	8.3	.0	50.0	39.8
	NO FUE A LA ESCUELA	2.1	1.2	3.6	3.1	.0	2.4	2.2	.0	.0	.0	.9
	PRIMARIA	28.2	43.5	29.7	37.5	.0	28.9	25.4	33.3	.0	50.0	12.0
	TECNICO POST-PRIMARIA	.7	.6	.6	.0	.0	1.2	.8	.0	.0	.0	.9
	SECUNDARIA O PREVOCACIONAL	40.4	24.8	47.9	53.1	.0	54.2	41.1	50.0	.0	25.0	34.3
	TECNICO POST-SECUNDARIA	3.6	4.3	3.6	.0	.0	.0	2.6	.0	100.0	.0	11.1
	PREPARATORIA O VOCACIONAL	19.8	19.3	11.5	3.1	100.0	12.0	22.0	16.7	.0	25.0	33.3
	LICENCIATURA	5.0	6.2	3.0	3.1	.0	1.2	5.9	.0	.0	.0	6.5
ESTADO CIVIL	POSGRADO	.1	.0	.0	.0	.0	.0	.0	.0	.0	.0	.9
	CASADO	28.3	32.9	24.2	6.3	100.0	22.9	28.5	33.3	.0	.0	37.0
	SOLTERO	38.8	32.3	37.6	71.9	.0	27.7	44.9	33.3	.0	25.0	22.2
	DIVORCIADO	4.9	6.2	5.5	.0	.0	9.6	4.5	.0	.0	25.0	1.9
	SEPARADO	8.7	13.0	8.5	9.4	.0	13.3	6.7	16.7	.0	25.0	6.5
	VIUDO	1.4	2.5	2.4	.0	.0	.0	.6	.0	.0	.0	3.7
	UNION LIBRE	18.0	13.0	21.8	12.5	.0	26.5	14.8	16.7	100.0	25.0	28.7
SITUACION LABORAL	ESTUDIANTE	7.4	3.7	10.3	3.1	.0	2.4	8.5	8.3	.0	.0	9.3
	DESEMPLEADO	30.3	26.1	15.8	43.8	100.0	31.3	37.6	58.3	.0	100.0	13.9
	DESOCUPADO	11.2	13.7	9.1	31.3	.0	12.0	11.4	8.3	100.0	.0	2.8
	TRABAJO FIJO	23.7	32.9	20.6	3.1	.0	14.5	25.4	.0	.0	.0	24.1
	TRABAJO OCASIONAL	24.8	20.5	43.0	18.8	.0	33.7	15.4	25.0	.0	.0	44.4
	AMA DE CASA	2.2	1.9	1.2	.0	.0	6.0	1.6	.0	.0	.0	5.6
	JUBILADO	.3	1.2	.0	.0	.0	.0	.2	.0	.0	.0	.0
ACUDIO A ESTE CENTRO EN FORMA	VOLUNTARIO	63.2	66.5	35.2	53.1	100.0	54.2	70.1	66.7	.0	100.0	76.9
	LO LLEVARON AMIGOS O FAMILIARES	17.4	27.3	22.4	37.5	.0	9.6	14.4	.0	100.0	.0	11.1
	POR INDICACION LEGAL	15.7	1.2	39.4	3.1	.0	32.5	13.0	33.3	.0	.0	3.7
	POR INDICACION MEDICA	1.6	3.7	.6	3.1	.0	.0	.6	.0	.0	.0	5.6
	OTROS	2.1	1.2	2.4	3.1	.0	3.6	2.0	.0	.0	.0	2.8

Inhalables (adhesivos, aerosoles, anestésicos, solventes y gases, limpiadores y otros nitritos (amilo, butilo, isobutilo)).

Alucinogenos (LSD, DET, DMT, DOB, DOM, STP, PCP, mescalina, psilocibina, psilocina, belladona, mandrágora y datura).

Otros opiáceos (opio o morfina y derivados).

Cocaína y derivados (clorhidrato de cocaína, cocaína base (crack) y basuco).

Depresores del SNC (benzodiacepinas, barbitúricos, otros compuestos y flunitrazepam).

Otras drogas (antihistamínicos, metilfenidato y anfetamínicos, anorexígenos, anticolinérgicos/antiespasmódicos, antiparkinsonianos, antidepresivos, fenotiazinas, otros psicotrópicos (fenitoínas, valproico, iminoestilbenos) y refractyl ofeno).

Metanfetaminas (cristal).

Fuente: SISVEA -Centros de Tratamiento No Gubernamentales, 2008.



**SALUD**

**CENAVECE**  
EPIDEMIOLOGIA

**Patrón de consumo de la población que acude a Centros de Tratamiento No Gubernamentales según Droga de Impacto, 2008  
Tamaulipas**

CARACTERISTICAS		Droga de Impacto										
		GLOBAL	ALCOHOL	MARIGUANA	INHALABLES	ALUCINOGENOS	HEROINA	COCAINA Y DERIVADOS	DEPRESORES DEL SNC	OTRAS DROGAS	METANFETAMINAS	TABACO
		n=1075	n=161	n=165	n=32	n=1	n=83	n=508	n=12	n=1	n=4	n=108
FRECUENCIA ACTUAL	DIARIO	74.4	66.5	73.9	68.8	.0	85.5	71.7	75.0	100.0	75.0	93.5
	2 - 3 VECES POR SEMANA	16.4	27.3	16.4	15.6	100.0	13.3	16.3	16.7	.0	25.0	1.9
	1 VEZ POR SEMANA	5.0	3.1	6.7	3.1	.0	1.2	6.1	8.3	.0	.0	3.7
	1 A 3 VECES AL MES	4.2	3.1	3.0	12.5	.0	.0	5.9	.0	.0	.0	.9
EDAD DE INICIO	1 A 11 VECES AL AÑO	.0	.0	.0	.0	.0	.0	.0	.0	.0	.0	.0
	9 AÑOS O MENOS	1.9	.0	1.2	3.1	.0	3.6	2.4	16.7	.0	.0	.0
	10-14 AÑOS	31.7	27.3	30.9	59.4	.0	32.5	35.4	16.7	.0	50.0	14.8
	15-19 AÑOS	42.7	46.6	30.3	34.4	100.0	25.3	46.3	25.0	100.0	25.0	56.5
	20-24 AÑOS	12.9	18.0	20.0	3.1	.0	13.3	8.3	8.3	.0	.0	20.4
	25-29 AÑOS	6.8	5.6	13.9	.0	.0	12.0	4.1	25.0	.0	.0	6.5
	30-34 AÑOS	2.0	1.9	1.8	.0	.0	9.6	1.2	8.3	.0	.0	.9
DROGA DE INICIO	35 AÑOS O MAS	2.0	.6	1.8	.0	.0	3.6	2.4	.0	.0	25.0	.9
	ALCOHOL	26.5	76.4	12.7	15.6	.0	3.6	17.7	.0	.0	.0	39.8
	MARIGUANA	27.2	4.3	63.0	18.8	100.0	28.9	28.7	8.3	.0	75.0	.0
	INHALABLES	4.7	1.2	2.4	53.1	.0	4.8	4.5	.0	.0	.0	.0
	ALUCINOGENOS	.0	.0	.0	.0	.0	.0	.0	.0	.0	.0	.0
	HEROINA	3.3	.0	.0	.0	.0	43.4	.0	.0	.0	.0	.0
	OTROS OPIACEOS	.0	.0	.0	.0	.0	.0	.0	.0	.0	.0	.0
	COCAINA Y DERIVADOS	16.1	.0	1.2	3.1	.0	6.0	31.7	16.7	.0	25.0	.9
	DEPRESORES DEL SNC	1.8	.0	.0	.0	.0	3.6	1.8	58.3	.0	.0	.0
	OTRAS DROGAS	.1	.0	.6	.0	.0	.0	.0	.0	.0	.0	.0
	METANFETAMINAS	.0	.0	.0	.0	.0	.0	.0	.0	.0	.0	.0
	TABACO	20.4	18.0	20.0	9.4	.0	9.6	15.6	16.7	100.0	.0	59.3

Inhalables (adhesivos, aerosoles, anestésicos, solventes y gases, limpiadores y otros nitratos (amilo, butilo, isobutilo)).

Alucinogenos (LSD, DET, DMT, DOB, DOM, STP, PCP, mescalina, psilocibina, psilocina, belladona, mandrágora y datura).

Otros opiáceos (opio o morfina y derivados).

Cocaína y derivados (clorhidrato de cocaína, cocaína base (crack) y basuco).

Depresores del SNC (benzodiazepinas, barbitúricos, otros compuestos y flunitrazepam).

Otras drogas (antihistamínicos, metilfenidato y anfetamínicos, anorexígenos, anticolinérgicos/antiespasmódicos, antiparkinsonianos, antidepresivos, fenotiazinas, otros psicotrópicos (fenitoínas, valproico, iminoestilbenos) y refractyl ofeno).

Metanfetaminas (cristal).

Fuente: SISVEA -Centros de Tratamiento No Gubernamentales, 2008.



**SALUD**

**CENAVECE**  
 EPIDEMIOLOGIA

**Características sociodemográficas de pacientes que acuden a Centros de Tratamiento No Gubernamentales (ONG's) según Droga de Inicio, 2008  
 Tamaulipas**

CARACTERISTICAS		DROGA DE INICIO								
		GLOBAL	ALCOHOL	MARIJUANA	INHALABLES	HEROINA	COCAINA Y DERIVADOS	DEPRESORES DEL SNC	OTRAS DROGAS	TABACO
		n=1075	n=285	n=292	n=50	n=36	n=173	n=19	n=1	n=219
SEXO	MASCULINO	91.1	91.6	94.5	96.0	80.6	92.5	94.7	100.0	84.9
	FEMENINO	8.9	8.4	5.5	4.0	19.4	7.5	5.3	.0	15.1
EDAD	14 AÑOS O MENOS	1.4	.0	1.7	2.0	.0	1.2	.0	.0	3.2
	15-19 AÑOS	15.1	9.1	16.1	18.0	2.8	17.9	5.3	.0	21.5
	20-24 AÑOS	17.0	12.6	18.5	22.0	13.9	24.9	15.8	.0	14.2
	25-29 AÑOS	18.7	15.4	20.2	26.0	33.3	17.9	26.3	.0	16.9
	30-34 AÑOS	15.4	14.7	17.5	8.0	25.0	13.9	26.3	.0	14.2
ESCOLARIDAD	35 AÑOS O MAS	32.4	48.1	26.0	24.0	25.0	24.3	26.3	100.0	30.1
	NO FUE A LA ESCUELA	2.1	2.8	2.1	2.0	.0	1.7	.0	.0	2.3
	PRIMARIA	28.2	34.7	31.8	32.0	19.4	20.8	21.1	100.0	21.5
	TECNICO POST-PRIMARIA	.7	1.1	1.0	.0	2.8	.0	.0	.0	.5
	SECUNDARIA O PREVOCAACIONAL	40.4	29.8	48.6	50.0	63.9	43.4	63.2	.0	32.9
	TECNICO POST-SECUNDARIA	3.6	6.3	.7	.0	.0	2.9	.0	.0	6.4
	PREPARATORIA O VOCACIONAL	19.8	20.4	13.0	16.0	11.1	24.9	15.8	.0	26.9
	LICENCIATURA	5.0	4.9	2.7	.0	2.8	6.4	.0	.0	9.1
	POSGRADO	.1	.0	.0	.0	.0	.0	.0	.0	.5
	ESTADO CIVIL	SOLTERO	38.8	29.1	44.9	50.0	11.1	42.8	47.4	100.0
CASADO		28.3	33.7	24.3	20.0	22.2	34.7	36.8	.0	23.7
DIVORCIADO		4.9	5.6	4.8	2.0	16.7	4.6	.0	.0	3.7
SEPARADO		8.7	11.2	10.3	14.0	8.3	4.0	10.5	.0	5.5
VIUDO		1.4	2.1	.7	.0	.0	1.2	.0	.0	2.3
EDAD DE INICIO	UNION LIBRE	18.0	18.2	15.1	14.0	41.7	12.7	5.3	.0	23.7
	9 AÑOS O MENOS	1.9	1.4	2.4	6.0	.0	.6	5.3	.0	1.8
	10-14 AÑOS	31.7	27.7	40.4	70.0	.0	15.6	15.8	.0	36.1
	15-19 AÑOS	42.7	48.1	34.6	24.0	16.7	45.1	52.6	100.0	52.1
	20-24 AÑOS	12.9	16.5	12.3	.0	25.0	16.8	5.3	.0	7.8
	25-29 AÑOS	6.8	4.6	8.2	.0	27.8	11.0	15.8	.0	1.8
	30-34 AÑOS	2.0	1.4	1.0	.0	22.2	3.5	5.3	.0	.0
FRECUENCIA DE INICIO	35 AÑOS O MAS	2.0	.4	1.0	.0	8.3	7.5	.0	.0	.5
	DIARIO	71.5	50.5	87.3	68.0	75.0	71.1	84.2	100.0	77.2
	2 - 3 VECES POR SEMANA	17.7	30.2	8.6	18.0	22.2	18.5	15.8	.0	12.3
	1 VEZ POR SEMANA	5.8	14.4	2.4	2.0	2.8	3.5	.0	.0	2.7
	1 A 3 VECES AL MES	4.8	4.6	1.4	12.0	.0	6.9	.0	.0	7.8
1 A 11 VECES AL AÑO	.2	.4	.3	.0	.0	.0	.0	.0	.0	

Inhalables (adhesivos, aerosoles, anestésicos, solventes y gases, limpiadores y otros nitratos (amilo, butilo, isobutilo)).

Alucinogenos (LSD, DET, DMT, DOB, DOM, STP, PCP, mescalina, psilocibina, psilocina, belladona, mandrágora y datura).

Otros opiáceos (opio o morfina y derivados).

Cocaína y derivados (clorhidrato de cocaína, cocaína base (crack) y basuco).

Depresores del SNC (benzodiazepinas, barbitúricos, otros compuestos y flunitrazepam).

Otras drogas (antihistamínicos, metilfenidato y anfetamínicos, anorexígenos, anticolinérgicos/antiespasmódicos, antiparkinsonianos, antidepressivos, fenotiazinas, otros psicotrópicos (fenitoínas,

valoprico, iminoestilbenos) y refractyl ofteno).

Metanfetaminas (cristal).

Fuente: SISVEA -Centros de Tratamiento No Gubernamentales, 2008.



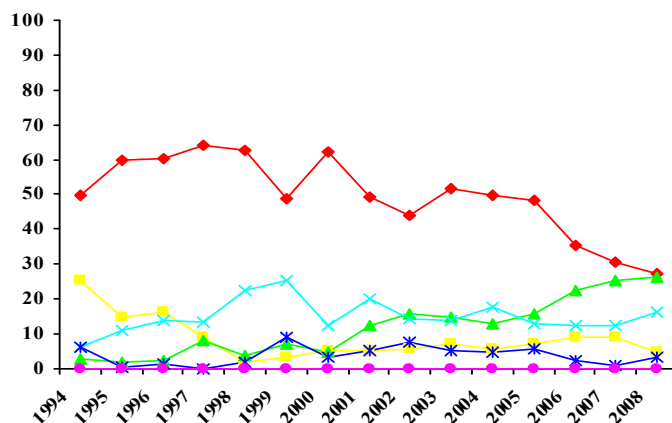
SALUD

CENAVECE  
EPIDEMIOLOGIA

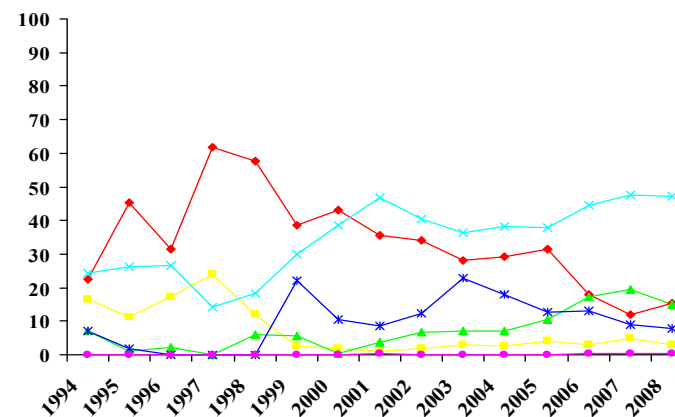
Comparación entre la droga de inicio y la droga de impacto reportada por los pacientes que acuden a los Centros de Tratamiento No Gubernamentales (ONG's) 1994 - 2008

### Tamaulipas

#### Droga de Inicio



#### Droga de Impacto



—●— Mariguana    —■— Inhalables    —▲— Alcohol    —×— Cocaína y Derivados    —\*— Heroína    —●— Metanfetaminas

Inhalables (adhesivos, aerosoles, anestésicos, solventes y gases, limpiadores y otros nitritos (amilo, butilo, isobutilo)).

Cocaína y derivados (clorhidrato de cocaína, cocaína base (crack) y basuco).

Metanfetaminas (cristal).

Fuente: SISVEA -Centros de Tratamiento No Gubernamentales, 1994-2008.



SALUD

CENAVECE  
EPIDEMIOLOGIA

# Sistema de Vigilancia Epidemiológica de las Adicciones



***CONSEJO TUTELAR DE MENORES***





**SALUD**

**CENAVECE**  
EPIDEMIOLOGIA

**Características sociales y tipo de infracción cometida por los menores infractores usuarios de drogas 2008**  
**Tamaulipas**

CARACTERISTICAS		GLOBAL	MARIJUANA	INHALABLES	ALCOHOL	COCAINA Y DERIVADOS	HEROINA	TABACO	
		n=127	n=53	n=6	n=10	n=31	n=1	n=9	
SEXO	MASCULINO	89.0	96.2	100.0	100.0	93.5	100.0	100.0	
	FEMENINO	11.0	3.8	.0	.0	6.5	.0	.0	
EDAD	5 - 9 AÑOS	.0	.0	.0	.0	.0	.0	.0	
	10 - 14 AÑOS	17.4	4.0	.0	.0	7.1	.0	.0	
	15 - 18 AÑOS	82.6	96.0	100.0	100.0	92.9	100.0	100.0	
ESCOLARIDAD	PRIMARIA	37.8	22.6	.0	20.0	25.8	.0	22.2	
	SECUNDARIA	52.0	66.0	100.0	80.0	67.7	100.0	77.8	
	PREPA	4.7	7.5	.0	.0	3.2	.0	.0	
	LICENCIATURA O POSGRADO	.0	.0	.0	.0	.0	.0	.0	
OCUPACION	NO ESTUDIO	5.5	3.8	.0	.0	3.2	.0	.0	
	ESTUDIANTE	24.8	25.0	.0	33.3	23.3	.0	33.3	
	EMPLEADO	15.2	17.3	16.7	33.3	6.7	.0	44.4	
	SUBEMPLEADO	8.8	7.7	.0	.0	.0	.0	.0	
HOGAR	HOGAR	6.4	3.8	16.7	.0	6.7	.0	.0	
	NINGUNA	44.8	46.2	66.7	33.3	63.3	100.0	22.2	
USA TATUAJES	SI	32.3	39.6	33.3	60.0	35.5	100.0	55.6	
	NO	67.7	60.4	66.7	40.0	64.5	.0	44.4	
HA PERTENECIDO A UNA BANDA	SI	22.8	28.3	50.0	20.0	48.4	100.0	33.3	
	NO	77.2	71.7	50.0	80.0	51.6	.0	66.7	
INFRACCION BAJO INTOXICACION	SI	16.5	34.0	33.3	10.0	35.5	.0	.0	
	NO	83.5	66.0	66.7	90.0	64.5	100.0	100.0	
TIPO DE INFRACCION	ROBO	88.2	94.3	100.0	80.0	87.1	100.0	88.9	
	VIOLACION	8.7	3.8	.0	20.0	9.7	.0	22.2	
	HOMICIDIO	3.1	3.8	.0	10.0	6.5	.0	.0	
	LESIONES A TERCEROS	7.1	3.8	.0	.0	3.2	.0	.0	
	DAÑOS EN PROPIEDAD AJENA	3.1	3.8	.0	.0	3.2	.0	.0	
	SECUESTRO	.8	.0	16.7	.0	3.2	.0	.0	
	DELITOS CONTRA LA SALUD	4.7	7.5	.0	.0	.0	.0	.0	
	CONSUMO DE DROGAS	3.1	3.8	.0	10.0	6.5	.0	11.1	
	PORTACION DE ARMA	100.0	100.0	100.0	100.0	100.0	100.0	100.0	
	OTROS	.8	.0	.0	.0	.0	.0	.0	
	LUGAR DE LA INFRACCION	VIA PUBLICA	66.1	73.6	50.0	50.0	58.1	100.0	55.6
		HOGAR	20.5	17.0	16.7	50.0	25.8	.0	44.4
		TRABAJO	.8	.0	.0	.0	.0	.0	.0
ESCUELA		.8	.0	.0	.0	.0	.0	.0	
AEREOPUERTO INTERNACIONAL (ADUANA)		.0	.0	.0	.0	.0	.0	.0	
LUGAR DE RECREO		5.5	.0	16.7	.0	9.7	.0	.0	
OTRO	6.3	9.4	16.7	.0	6.5	.0	.0		

Fuente: SISVEA, Consejo Tutelar de Menores, 2008



SALUD

CENAVECE  
EPIDEMIOLOGIA

# Sistema de Vigilancia Epidemiológica de las Adicciones



***SERVICIO DE URGENCIAS***



**SALUD**

**CENAVECE**  
 EPIDEMIOLOGIA

**Proporción de pacientes bajo influjo de drogas, atendidos debido a lesiones por causa externa en Servicios de Urgencias, según tipo de droga  
 2008  
 Tamaulipas**

LESIONES POR CAUSA EXTERNA (%)	ALCOHOL	MARIGUANA	INHALABLES	ALUCINOGENOS	HEROINA	OTROS OPIACEOS	COCAINA Y DERIVADOS	DEPRESORES DEL SNC	OTRAS DROGAS	METANFETAMINAS	TABACO
	n=5	n=1	n=1	n=0	n=0	n=0	n=1	n=0	n=0	n=0	n=0
ACCIDENTE DE AUTOMOVIL	.0	.0	.0	.0	.0	.0	.0	.0	.0	.0	.0
ATROPELLAMIENTO	40.0	.0	.0	.0	.0	.0	.0	.0	.0	.0	.0
CAIDA	20.0	100.0	.0	.0	.0	.0	.0	.0	.0	.0	.0
ENVENENAMIENTO O INTOXICACION	20.0	.0	100.0	.0	.0	.0	100.0	.0	.0	.0	.0
CONTUSIONES	.0	.0	.0	.0	.0	.0	.0	.0	.0	.0	.0
HERIDA POR ARMA DE FUEGO	.0	.0	.0	.0	.0	.0	.0	.0	.0	.0	.0
HERIDA POR ARMA BLANCA	.0	.0	.0	.0	.0	.0	.0	.0	.0	.0	.0
VIOLACION	.0	.0	.0	.0	.0	.0	.0	.0	.0	.0	.0
QUEMADURAS	.0	.0	.0	.0	.0	.0	.0	.0	.0	.0	.0
ASFIXIA	.0	.0	.0	.0	.0	.0	.0	.0	.0	.0	.0
APLASTAMIENTO	.0	.0	.0	.0	.0	.0	.0	.0	.0	.0	.0
ELECTROCUTADOS	.0	.0	.0	.0	.0	.0	.0	.0	.0	.0	.0
OTROS	20.0	.0	.0	.0	.0	.0	.0	.0	.0	.0	.0
Total	100.0	100.0	100.0	.0	.0	.0	100.0	.0	.0	.0	.0

Inhalables (adhesivos, aerosoles, anestésicos, solventes y gases, limpiadores y otros nitritos (amilo, butilo, isobutilo)).

Alucinogenos (LSD, DET, DMT, DOB, DOM, STP, PCP, mescalina, psilocibina, psilocina, belladona, mandrágora y datura).

Otros opiáceos (opio o morfina y derivados).

Cocaína y derivados (clorhidrato de cocaína, cocaína base (crack) y basuco).

Depresores del SNC (benzodiazepinas, barbitúricos, otros compuestos y flunitrazepam).

Otras drogas (antihistamínicos, metilfenidato y anfetamínicos, anorexígenos, anticolinérgicos/antiespasmódicos, antiparkinsonianos, antidepresivos, fenotiazinas, otros psicotrópicos (fenitoínas, valproico, iminoestilbenos) y refractyl ofteno).

N=774 SISVEA, Servicio Médico de Urgencias, 2008

Nota:La suma total por tipo de droga es mayor al número de pacientes debido al multiuso de drogas

Fuente: SISVEA, Servicios de Urgencias, 2008



SALUD

CENAVECE  
EPIDEMIOLOGIA

Proporción de pacientes que solicitaron atención en los Servicios de Urgencias por Patología, según drogas consumidas en los últimos 30 días  
2008  
Tamaulipas

PATOLOGIA (%)	ALCOHOL	MARIGUANA	INHALABLES	ALUCINOGENOS	HEROINA	OTROS OPIACEOS	COCAINA Y DERIVADOS	DEPRESORES DEL SNC	OTRAS DROGAS	TABACO
	n=150	n=6	n=3	n=0	n=1	n=56	n=8	n=20	n=5	n=128
BRONQUITIS/ENFISEMA/ASMA	7.3	.0	.0	.0	.0	7.1	.0	15.0	20.0	13.3
CA DE TRAQUEA/BRONQUIOS	.0	.0	.0	.0	.0	3.6	.0	10.0	.0	.8
ENF. ISQUEMICA DEL CORAZON	2.0	.0	.0	.0	.0	7.1	.0	15.0	40.0	2.3
HIPERTENSION	12.7	16.7	33.3	.0	.0	32.1	12.5	35.0	60.0	14.1
ENF. CEREBRO-VASCULAR	2.7	.0	.0	.0	.0	1.8	.0	.0	.0	4.7
OTRA AFECCION NEUROLOGICA	.0	.0	.0	.0	.0	1.8	.0	10.0	.0	.8
CIRROSIS/GASTRITIS	15.3	16.7	33.3	.0	.0	8.9	12.5	10.0	20.0	12.5
SANGRADO DE TUBO DIGESTIVO	4.0	.0	.0	.0	.0	3.6	.0	.0	.0	4.7
URGENCIAS QUIRURGICAS.	2.7	.0	.0	.0	.0	.0	.0	.0	.0	3.9
PSICOSIS ALCOHOLICA	5.3	16.7	.0	.0	.0	1.8	25.0	5.0	20.0	5.5
AFECCION GINECO-OBSTETRICA	2.7	.0	.0	.0	.0	1.8	.0	.0	.0	3.1
AFECCION OSTEOMUSCULAR	8.0	.0	.0	.0	.0	8.9	12.5	.0	.0	9.4
AFECCION DERMATOLOGICA	2.0	16.7	.0	.0	.0	1.8	.0	.0	.0	3.1
DIABETES MELLITUS	8.0	.0	.0	.0	.0	25.0	.0	35.0	20.0	6.3
SIDA	.7	.0	.0	.0	.0	.0	.0	.0	.0	.8
OTRAS	34.0	33.3	33.3	.0	100.0	25.0	37.5	10.0	.0	28.1
NINGUNA	.7	.0	.0	.0	.0	3.6	.0	.0	.0	.0

Inhalables (adhesivos, aerosoles, anestésicos, solventes y gases, limpiadores y otros nitritos (amilo, butilo, isobutilo)).

Alucinogenos (LSD, DET, DMT, DOB, DOM, STP, PCP, mescalina, psilocibina, psilocina, belladona, mandrágora y datura).

Otros opiáceos (opio o morfina y derivados).

Cocaína y derivados (clorhidrato de cocaína, cocaína base (crack) y basuco).

Depresores del SNC (benzodiazepinas, barbitúricos, otros compuestos y flunitrazepam).

Otras drogas (antihistamínicos, metilfenidato y anfetamínicos, anorexígenos, anticolinérgicos/antiespasmódicos, antiparkinsonianos, antidepresivos, fenotiazinas, otros psicotrópicos (fenitoínas, valopropico, iminoestilbenos) y refractyl ofteno).

N=774

Nota:El total por tipo de droga y/o patología no suman el 100% ya que cada paciente pudo tener respuestas multiples

Fuente: SISVEA, Servicios de Urgencias, 2008



**SALUD**

CENAVECE  
EPIDEMIOLOGIA

# Sistema de Vigilancia Epidemiológica de las Adicciones



***CENTROS DE INTEGRACION JUVENIL***



**SALUD**

**CENAVECE**  
EPIDEMIOLOGIA

**Perfil Sociodemográfico de la Población que acudió a Centros de Integración Juvenil según Droga de Inicio, 2008**

CARACTERISTICAS		DROGA DE INICIO											
		GLOBAL	TABACO	ALCOHOL	MARIGUANA	COCAÍNA	INHALABLES	ESTIMULANTES	DE DISEÑO	ALUCINOGENAS	DEPRESORES	OPIACEOS	OTRAS
		N=404	n=259	n=101	n=25	n=4	n=14	n=0	n=0	n=0	n=1	n=0	n=0
SEXO	MASCULINO	72.3	72.2	70.3	80.0	100.0	71.4	.0	.0	.0	.0	.0	.0
	FEMENINO	27.7	27.8	29.7	20.0	.0	28.6	.0	.0	.0	100.0	.0	.0
EDAD ACTUAL	9 Ó MENOS	.0	.0	.0	.0	.0	.0	.0	.0	.0	.0	.0	.0
	10-14	14.5	13.7	11.0	37.5	.0	21.4	.0	.0	.0	.0	.0	.0
	15-19	30.6	28.9	34.0	20.8	75.0	42.9	.0	.0	.0	.0	.0	.0
	20-24	14.5	14.8	15.0	12.5	.0	14.3	.0	.0	.0	.0	.0	.0
	25-29	6.8	6.6	9.0	4.2	.0	.0	.0	.0	.0	.0	.0	.0
	30-34	7.8	6.6	8.0	16.7	25.0	7.1	.0	.0	.0	.0	.0	.0
	35 Y MAS	25.8	29.3	23.0	8.3	.0	14.3	.0	.0	.0	100.0	.0	.0
ESTADO CIVIL	SOLTERO	59.7	58.7	61.4	60.0	75.0	64.3	.0	.0	.0	.0	.0	.0
	CASADO	22.0	24.7	17.8	12.0	25.0	14.3	.0	.0	.0	100.0	.0	.0
	U. LIBRE	6.2	4.6	6.9	16.0	.0	14.3	.0	.0	.0	.0	.0	.0
	SEPARADO	5.4	5.0	6.9	4.0	.0	7.1	.0	.0	.0	.0	.0	.0
	DIVORCIADO	1.5	1.5	1.0	4.0	.0	.0	.0	.0	.0	.0	.0	.0
	VIUDO	.7	1.2	.0	.0	.0	.0	.0	.0	.0	.0	.0	.0
	NO ESPECIFICA	4.5	4.2	5.9	4.0	.0	.0	.0	.0	.0	.0	.0	.0
ESCOLARIDAD	SIN ESTUDIOS NO SABE LEER NI ESCRIBIR	.3	.0	.0	4.0	.0	.0	.0	.0	.0	.0	.0	.0
	SIN ESTUDIOS SABE LEER Y ESCRIBIR	.5	.8	.0	.0	.0	.0	.0	.0	.0	.0	.0	.0
	PRIMARIA	11.1	9.8	12.1	16.0	.0	14.3	.0	.0	.0	100.0	.0	.0
	SECUNDARIA	36.9	34.5	38.4	44.0	50.0	57.1	.0	.0	.0	.0	.0	.0
	TECNICO O COMERCIAL	7.0	7.8	7.1	4.0	.0	.0	.0	.0	.0	.0	.0	.0
	BACHILLERATO	26.1	27.1	25.3	16.0	50.0	28.6	.0	.0	.0	.0	.0	.0
	LICENCIATURA	17.6	19.2	17.2	16.0	.0	.0	.0	.0	.0	.0	.0	.0
OCUPACION	POSGRADO	.5	.8	.0	.0	.0	.0	.0	.0	.0	.0	.0	.0
	ESTUDIANTE	29.4	27.5	36.5	31.8	25.0	11.1	.0	.0	.0	.0	.0	.0
	ESTUDIA Y TRABAJA	3.8	2.3	4.7	9.1	25.0	11.1	.0	.0	.0	.0	.0	.0
	LABORAL ESTABLE	21.9	21.6	22.4	22.7	25.0	22.2	.0	.0	.0	.0	.0	.0
	LABORAL INESTABLE	13.1	13.5	12.9	13.6	.0	11.1	.0	.0	.0	.0	.0	.0
	DESEMPLEADO	7.9	6.8	9.4	9.1	.0	22.2	.0	.0	.0	.0	.0	.0
	DESOCUPADO	10.5	10.4	8.2	13.6	25.0	22.2	.0	.0	.0	.0	.0	.0
NIVEL SOCIOECONOMICO	HOGAR	7.0	9.0	3.5	.0	.0	.0	.0	.0	.0	100.0	.0	.0
	PENSIONADO	6.4	9.0	2.4	.0	.0	.0	.0	.0	.0	.0	.0	.0
	ALTO	2.5	1.7	3.4	9.1	.0	.0	.0	.0	.0	.0	.0	.0
NIVEL SOCIOECONOMICO	MEDIO ALTO	33.0	34.9	33.3	27.3	.0	15.4	.0	.0	.0	.0	.0	.0
	MEDIO BAJO	48.2	48.9	48.3	45.5	100.0	23.1	.0	.0	.0	100.0	.0	.0
	BAJO	16.1	14.4	13.8	18.2	.0	61.5	.0	.0	.0	.0	.0	.0
NIVEL SOCIOECONOMICO	POBREZA EXTREMA	.3	.0	1.1	.0	.0	.0	.0	.0	.0	.0	.0	.0

Nota: El número total es mayor a la suma por tipo de droga, debido a la falta de registro.  
Fuente: SISVEA -Centros de Integración Juvenil, 2008.



SALUD

CENAVECE  
EPIDEMIOLOGIA

Perfil Sociodemográfico de la Población que acudió a Centros de Integración Juvenil según Droga de Impacto, 2008

CARACTERISTICAS	DROGA DE IMPACTO												
	GLOBAL	TABACO	ALCOHOL	MARIGUANA	COCAÍNA	INHALABLES	ESTIMULANTES	DE DISEÑO	ALUCINOGENAS	DEPRESORES	OPIACEOS	OTRAS	
	N=364	n=95	n=85	n=74	n=54	n=40	n=2	n=1	n=2	n=5	n=4	n=2	
SEXO	MASCULINO	72.3	56.8	71.8	81.1	81.5	85.0	50.0	.0	100.0	40.0	75.0	100.0
	FEMENINO	27.7	43.2	28.2	18.9	18.5	15.0	50.0	100.0	.0	60.0	25.0	.0
EDAD ACTUAL	9 Ó MENOS	.0	.0	.0	.0	.0	.0	.0	.0	.0	.0	.0	.0
	10-14	12.0	7.4	8.3	14.1	5.7	37.5	.0	.0	.0	20.0	.0	.0
	15-19	28.4	10.5	25.0	42.3	28.3	45.0	100.0	100.0	100.0	40.0	25.0	.0
	20-24	15.6	5.3	22.6	16.9	28.3	7.5	.0	.0	.0	.0	25.0	50.0
	25-29	7.2	3.2	9.5	9.9	11.3	5.0	.0	.0	.0	.0	.0	.0
	30-34	8.6	8.4	8.3	8.5	17.0	.0	.0	.0	.0	.0	.0	50.0
	35 Y MAS	28.1	65.3	26.2	8.5	9.4	5.0	.0	.0	.0	40.0	50.0	.0
ESTADO CIVIL	SOLTERO	56.6	31.6	54.1	79.7	50.0	82.5	100.0	100.0	50.0	60.0	75.0	50.0
	CASADO	23.9	49.5	20.0	6.8	27.8	2.5	.0	.0	.0	20.0	25.0	.0
	U. LIBRE	6.9	6.3	10.6	4.1	7.4	5.0	.0	.0	.0	.0	.0	50.0
	SEPARADO	5.8	4.2	4.7	6.8	9.3	5.0	.0	.0	.0	20.0	.0	.0
	DIVORCIADO	1.6	4.2	1.2	1.4	.0	.0	.0	.0	.0	.0	.0	.0
	VIUDO	.8	1.1	2.4	.0	.0	.0	.0	.0	.0	.0	.0	.0
	NO ESPECIFICA	4.4	3.2	7.1	1.4	5.6	5.0	.0	.0	50.0	.0	.0	.0
ESCOLARIDAD	SIN ESTUDIOS NO SABE LEER NI ESCRIBIR	.3	.0	.0	1.4	.0	.0	.0	.0	.0	.0	.0	.0
	SIN ESTUDIOS SABE LEER Y ESCRIBIR	.6	2.2	.0	.0	.0	.0	.0	.0	.0	.0	.0	.0
	PRIMARIA	11.7	7.5	10.8	10.8	9.4	28.2	.0	.0	.0	20.0	25.0	.0
	SECUNDARIA	35.5	28.0	33.7	32.4	41.5	61.5	.0	.0	.0	20.0	25.0	50.0
	TECNICO O COMERCIAL	7.3	15.1	6.0	6.8	1.9	.0	.0	.0	.0	.0	25.0	.0
	BACHILLERATO	25.7	23.7	22.9	31.1	30.2	10.3	100.0	100.0	100.0	40.0	.0	50.0
	LICENCIATURA	18.4	23.7	25.3	17.6	17.0	.0	.0	.0	.0	.0	25.0	.0
	POSGRADO	.6	.0	1.2	.0	.0	.0	.0	.0	.0	20.0	.0	.0
OCUPACION	ESTUDIANTE	25.7	15.5	25.7	40.0	14.6	32.1	100.0	.0	50.0	60.0	.0	.0
	ESTUDIA Y TRABAJA	3.3	1.2	5.4	4.6	2.4	3.6	.0	.0	.0	.0	.0	.0
	LABORAL ESTABLE	23.8	31.0	23.0	9.2	36.6	17.9	.0	.0	.0	.0	75.0	50.0
	LABORAL INESTABLE	14.0	7.1	21.6	13.8	12.2	14.3	.0	.0	.0	20.0	25.0	50.0
	DESEMPLEADO	7.8	2.4	9.5	9.2	17.1	3.6	.0	.0	50.0	.0	.0	.0
	DESOCUPADO	10.4	1.2	4.1	21.5	14.6	28.6	.0	.0	.0	.0	.0	.0
	HOGAR	7.8	22.6	4.1	1.5	.0	.0	.0	.0	.0	20.0	.0	.0
	PENSIONADO	7.2	19.0	6.8	.0	2.4	.0	.0	.0	.0	.0	.0	.0
NIVEL SOCIOECONOMICO	ALTO	2.2	2.4	.0	5.9	2.1	.0	.0	.0	.0	.0	.0	.0
	MEDIO ALTO	34.6	46.3	37.3	33.8	27.1	10.8	100.0	100.0	100.0	20.0	25.0	.0
	MEDIO BAJO	46.6	47.6	53.3	42.6	50.0	43.2	.0	.0	.0	20.0	25.0	100.0
	BAJO	16.4	3.7	9.3	17.6	20.8	43.2	.0	.0	.0	60.0	50.0	.0
	POBREZA EXTREMA	.3	.0	.0	.0	.0	2.7	.0	.0	.0	.0	.0	.0

Nota: El número total es mayor a la suma por tipo de droga, debido a la falta de registro.  
Fuente: SISVEA -Centros de Integración Juvenil, 2008.



SALUD

CENAVECE  
EPIDEMIOLOGIA

# Sistema de Vigilancia Epidemiológica de las Adicciones



***INFORME 2008***

***TLAXCALA***





SALUD

CENAVECE  
EPIDEMIOLOGIA

# Sistema de Vigilancia Epidemiológica de las Adicciones



***CENTROS DE TRATAMIENTO***



SALUD

CENAVECE  
EPIDEMIOLOGIA

Perfil sociodemográfico de la población que acude a los Centros de Tratamiento No Gubernamentales según Droga de Impacto, 2008  
Tlaxcala

CARACTERISTICAS	Droga de Impacto											
	GLOBAL	ALCOHOL	MARIGUANA	INHALABLES	ALUCINOGENOS	HEROINA	OTROS OPIACEOS	COCAINA Y DERIVADOS	DEPRESORES DEL SNC	OTRAS DROGAS	METANFETAMINAS	TABACO
	n=1074	n=862	n=52	n=61	n=5	n=3	n=1	n=77	n=2	n=5	n=4	n=2
SEXO	MASCULINO	95.5	95.9	98.1	91.8	100.0	100.0	100.0	90.9	100.0	100.0	100.0
	FEMENINO	4.5	4.1	1.9	8.2	.0	.0	.0	9.1	.0	.0	.0
EDAD	14 AÑOS O MENOS	.7	.3	.0	8.2	.0	.0	.0	.0	.0	.0	.0
	15-19 AÑOS	8.7	3.6	13.5	36.1	80.0	33.3	.0	32.5	.0	40.0	25.0
	20-24 AÑOS	8.6	5.8	19.2	18.0	20.0	33.3	100.0	16.9	50.0	20.0	75.0
	25-29 AÑOS	13.2	11.4	28.8	9.8	.0	33.3	.0	24.7	50.0	20.0	.0
	30-34 AÑOS	13.2	14.5	9.6	6.6	.0	.0	.0	9.1	.0	20.0	.0
	35 AÑOS O MAS	55.6	64.4	28.8	21.3	.0	.0	.0	16.9	.0	.0	50.0
ESCOLARIDAD	NO FUE A LA ESCUELA	6.8	7.8	5.8	.0	.0	33.3	.0	2.6	.0	.0	.0
	PRIMARIA	33.6	37.7	13.5	31.1	.0	.0	.0	11.7	.0	.0	50.0
	TECNICO POST-PRIMARIA	.2	.2	.0	.0	.0	.0	.0	.0	.0	.0	.0
	SECUNDARIA O PREVOCAACIONAL	33.7	31.1	44.2	49.2	60.0	66.7	100.0	45.5	.0	.0	.0
	TECNICO POST-SECUNDARIA	1.8	1.5	1.9	1.6	.0	.0	.0	5.2	.0	.0	.0
	PREPARATORIA O VOCACIONAL	15.9	13.3	26.9	13.1	20.0	.0	.0	28.6	50.0	100.0	100.0
	LICENCIATURA	7.5	7.8	7.7	4.9	20.0	.0	.0	6.5	50.0	.0	.0
	POSGRADO	.5	.6	.0	.0	.0	.0	.0	.0	.0	.0	.0
ESTADO CIVIL	CASADO	33.5	39.0	11.5	1.6	.0	.0	.0	21.1	.0	.0	.0
	SOLTERO	39.0	31.9	55.8	86.9	100.0	100.0	100.0	52.6	100.0	80.0	100.0
	DIVORCIADO	6.0	6.4	5.8	.0	.0	.0	.0	7.9	.0	.0	.0
	SEPARADO	10.3	10.9	9.6	4.9	.0	.0	.0	10.5	.0	20.0	.0
	VIUDO	3.0	3.5	.0	1.6	.0	.0	.0	1.3	.0	.0	.0
	UNION LIBRE	8.3	8.4	17.3	4.9	.0	.0	.0	6.6	.0	.0	.0
SITUACION LABORAL	ESTUDIANTE	3.9	2.1	7.7	8.2	20.0	.0	.0	15.6	.0	20.0	25.0
	DESEMPLEADO	56.8	58.5	44.2	70.5	.0	66.7	.0	40.3	50.0	40.0	75.0
	DESOCUPADO	3.7	3.3	3.8	6.6	.0	.0	.0	7.8	.0	.0	.0
	TRABAJO FIJO	16.9	17.8	17.3	4.9	40.0	.0	100.0	15.6	50.0	.0	.0
	TRABAJO OCASIONAL	16.0	15.2	26.9	9.8	40.0	33.3	.0	19.5	.0	40.0	.0
	AMA DE CASA	.7	.8	.0	.0	.0	.0	.0	.0	.0	.0	.0
	JUBILADO	2.0	2.3	.0	.0	.0	.0	.0	1.3	.0	.0	.0
ACUDIO A ESTE CENTRO EN FORMA	VOLUNTARIO	6.5	5.3	9.6	8.2	.0	.0	.0	16.9	.0	20.0	.0
	LO LLEVARON AMIGOS O FAMILIARES	92.9	94.5	86.5	88.5	100.0	100.0	100.0	81.8	100.0	80.0	100.0
	POR INDICACION LEGAL	.4	.1	1.9	1.6	.0	.0	.0	1.3	.0	.0	.0
	POR INDICACION MEDICA	.1	.0	.0	1.6	.0	.0	.0	.0	.0	.0	.0
	OTROS	.1	.0	1.9	.0	.0	.0	.0	.0	.0	.0	.0

Inhalables (adhesivos, aerosoles, anestésicos, solventes y gases, limpiadores y otros nitratos (amilo, butilo, isobutilo)).

Alucinogenos (LSD, DET, DMT, DOB, DOM, STP, PCP, mescalina, psilocibina, psilocina, belladona, mandrágora y datura).

Otros opiáceos (opio o morfina y derivados).

Cocaína y derivados (clorhidrato de cocaína, cocaína base (crack) y basuco).

Depresores del SNC (benzodiazepinas, barbitúricos, otros compuestos y flunitrazepam).

Otras drogas (antihistamínicos, metilfenidato y anfetamínicos, anorexígenos, anticolinérgicos/antiespasmódicos, antiparkinsonianos, antidepressivos, fenotiazinas, otros psicotrópicos (fenitoínas, valproico, iminoestilbenos) y refractyl ofeno).

Metanfetaminas (cristal).

Fuente: SISVEA -Centros de Tratamiento No Gubernamentales, 2008.



**SALUD**

**CENAVECE**  
 EPIDEMIOLOGIA

**Patrón de consumo de la población que acude a Centros de Tratamiento No Gubernamentales según Droga de Impacto, 2008**  
 Tlaxcala

CARACTERISTICAS		Droga de Impacto											
		GLOBAL	ALCOHOL	MARIGUANA	INHALABLES	ALUICINOGENOS	HEROINA	OTROS OPIACEOS	COCAINA Y DERIVADOS	DEPRESORES DEL SNC	OTRAS DROGAS	METANFETA MINAS	TABACO
		n=1074	n=862	n=52	n=61	n=5	n=3	n=1	n=77	n=2	n=5	n=4	n=2
FRECUENCIA ACTUAL	DIARIO	54.8	55.8	71.2	57.4	.0	66.7	.0	39.0	.0	20.0	75.0	.0
	2 - 3 VECES POR SEMANA	14.2	14.6	7.7	11.5	20.0	.0	.0	14.3	100.0	20.0	25.0	.0
	1 VEZ POR SEMANA	18.0	17.9	7.7	23.0	20.0	.0	.0	22.1	.0	40.0	.0	50.0
	1 A 3 VECES AL MES	11.4	10.0	13.5	6.6	60.0	33.3	100.0	23.4	.0	20.0	.0	50.0
EDAD DE INICIO	1 A 11 VECES AL AÑO	1.6	1.7	.0	1.6	.0	.0	.0	1.3	.0	.0	.0	.0
	9 AÑOS O MENOS	2.9	2.4	3.8	3.3	.0	33.3	100.0	5.2	.0	.0	.0	.0
	10-14 AÑOS	31.2	27.5	36.5	39.3	80.0	33.3	.0	57.1	100.0	40.0	25.0	50.0
	15-19 AÑOS	44.1	45.1	53.8	39.3	20.0	33.3	.0	32.5	.0	40.0	75.0	50.0
	20-24 AÑOS	11.7	13.3	5.8	8.2	.0	.0	.0	2.6	.0	20.0	.0	.0
	25-29 AÑOS	5.9	6.6	.0	6.6	.0	.0	.0	2.6	.0	.0	.0	.0
	30-34 AÑOS	1.6	1.7	.0	3.3	.0	.0	.0	.0	.0	.0	.0	.0
DROGA DE INICIO	35 AÑOS O MAS	2.6	3.2	.0	.0	.0	.0	.0	.0	.0	.0	.0	.0
	ALCOHOL	79.1	90.8	48.1	16.4	40.0	33.3	.0	28.6	50.0	40.0	50.0	50.0
	MARIGUANA	4.2	1.0	36.5	4.9	.0	33.3	.0	15.6	.0	20.0	.0	.0
	INHALABLES	4.5	.1	3.8	65.6	.0	33.3	.0	5.2	.0	.0	.0	.0
	ALUICINOGENOS	.0	.0	.0	.0	.0	.0	.0	.0	.0	.0	.0	.0
	HEROINA	.0	.0	.0	.0	.0	.0	.0	.0	.0	.0	.0	.0
	OTROS OPIACEOS	.0	.0	.0	.0	.0	.0	.0	.0	.0	.0	.0	.0
	COCAINA Y DERIVADOS	1.4	.1	1.9	.0	.0	.0	.0	16.9	.0	.0	.0	.0
	DEPRESORES DEL SNC	.1	.1	.0	.0	.0	.0	.0	.0	.0	.0	.0	.0
	OTRAS DROGAS	.2	.0	.0	1.6	.0	.0	.0	.0	.0	20.0	.0	.0
	METANFETAMINAS	.1	.0	.0	.0	.0	.0	.0	.0	.0	.0	25.0	.0
	TABACO	10.5	7.8	9.6	11.5	60.0	.0	100.0	33.8	50.0	20.0	25.0	50.0

Inhalables (adhesivos, aerosoles, anestésicos, solventes y gases, limpiadores y otros nitritos (amilo, butilo, isobutilo)).

Alucinogenos (LSD, DET, DMT, DOB, DOM, STP, PCP, mescalina, psilocibina, psilocina, belladona, mandrágora y datura).

Otros opiáceos (opio o morfina y derivados).

Cocaína y derivados (clorhidrato de cocaína, cocaína base (crack) y basuco).

Depresores del SNC (benzodiazepinas, barbitúricos, otros compuestos y flunitrazepam).

Otras drogas (antihistamínicos, metilfenidato y anfetamínicos, anorexígenos, anticolinérgicos/antiespasmódicos, antiparkinsonianos, antidepresivos, fenotiazinas, otros psicotrópicos (fenitoínas, valproico, iminoestilbenos) y refractyl ofteno).

Metanfetaminas (cristal).

Fuente: SISVEA - Centros de Tratamiento No Gubernamentales, 2008.



**SALUD**

**CENAVECE**  
EPIDEMIOLOGIA

**Características sociodemográficas de pacientes que acuden a Centros de Tratamiento No Gubernamentales (ONG's) según Droga de Inicio, 2008  
Tlaxcala**

CARACTERISTICAS		DROGA DE INICIO								
		GLOBAL	ALCOHOL	MARIJUANA	INHALABLES	COCAINA Y DERIVADOS	DEPRESORES DEL SNC	OTRAS DROGAS	METANFETAMINAS	TABACO
		n=1074	n=849	n=45	n=48	n=15	n=1	n=2	n=1	n=113
SEXO	MASCULINO	95.5	95.9	95.6	89.6	73.3	.0	100.0	100.0	99.1
	FEMENINO	4.5	4.1	4.4	10.4	26.7	100.0	.0	.0	.9
EDAD	14 AÑOS O MENOS	.7	.6	.0	2.1	.0	.0	.0	.0	1.8
	15-19 AÑOS	8.7	4.2	26.7	37.5	26.7	100.0	.0	.0	19.5
	20-24 AÑOS	8.6	5.9	13.3	14.6	.0	.0	50.0	100.0	23.9
	25-29 AÑOS	13.2	12.4	31.1	8.3	53.3	.0	50.0	.0	8.8
	30-34 AÑOS	13.2	14.1	11.1	8.3	6.7	.0	.0	.0	10.6
	35 AÑOS O MAS	55.6	62.8	17.8	29.2	13.3	.0	.0	.0	35.4
ESCOLARIDAD	NO FUE A LA ESCUELA	6.8	7.8	2.2	.0	20.0	.0	.0	.0	2.7
	PRIMARIA	33.6	36.9	15.6	41.7	.0	.0	.0	.0	18.6
	TECNICO POST-PRIMARIA	.2	.2	.0	.0	.0	.0	.0	.0	.0
	SECUNDARIA O PREVOCCACIONAL	33.7	32.3	48.9	45.8	33.3	.0	50.0	.0	33.6
	TECNICO POST-SECUNDARIA	1.8	1.4	6.7	.0	.0	.0	.0	.0	3.5
	PREPARATORIA O VOCACIONAL	15.9	14.0	20.0	10.4	33.3	.0	50.0	100.0	27.4
	LICENCIATURA	7.5	6.9	6.7	2.1	13.3	100.0	.0	.0	13.3
	POSGRADO	.5	.5	.0	.0	.0	.0	.0	.0	.9
ESTADO CIVIL	SOLTERO	39.0	32.9	73.3	81.3	50.0	100.0	50.0	100.0	50.4
	CASADO	33.5	37.6	6.7	4.2	28.6	.0	.0	.0	27.4
	DIVORCIADO	6.0	6.5	4.4	.0	7.1	.0	.0	.0	5.3
	SEPARADO	10.3	10.6	8.9	8.3	7.1	.0	50.0	.0	9.7
	VIUDO	3.0	3.7	.0	2.1	.0	.0	.0	.0	.0
	UNION LIBRE	8.3	8.8	6.7	4.2	7.1	.0	.0	.0	7.1
EDAD DE INICIO	9 AÑOS O MENOS	2.9	2.5	4.4	6.3	.0	.0	.0	.0	4.4
	10-14 AÑOS	31.2	28.4	44.4	33.3	6.7	.0	100.0	.0	48.7
	15-19 AÑOS	44.1	44.5	46.7	37.5	73.3	100.0	.0	100.0	38.9
	20-24 AÑOS	11.7	13.0	2.2	12.5	.0	.0	.0	.0	8.0
	25-29 AÑOS	5.9	6.6	2.2	6.3	20.0	.0	.0	.0	.0
	30-34 AÑOS	1.6	1.8	.0	4.2	.0	.0	.0	.0	.0
FRECUENCIA DE INICIO	35 AÑOS O MAS	2.6	3.3	.0	.0	.0	.0	.0	.0	.0
	DIARIO	55.4	54.2	60.0	60.4	46.7	.0	.0	100.0	62.8
	2 - 3 VECES POR SEMANA	13.1	13.9	15.6	4.2	13.3	.0	100.0	.0	8.8
	1 VEZ POR SEMANA	18.3	19.0	11.1	25.0	13.3	.0	.0	.0	15.0
	1 A 3 VECES AL MES	11.7	11.4	13.3	8.3	26.7	100.0	.0	.0	12.4
1 A 11 VECES AL AÑO	1.4	1.5	.0	2.1	.0	.0	.0	.0	.9	

Inhalables (adhesivos, aerosoles, anestésicos, solventes y gases, limpiadores y otros nitritos (amilo, butilo, isobutilo)).

Alucinógenos (LSD, DET, DMT, DOB, DOM, STP, PCP, mescalina, psilocibina, psilocina, belladona, mandrágora y datura).

Otros opiáceos (opio o morfina y derivados).

Cocaína y derivados (clorhidrato de cocaína, cocaína base (crack) y basuco).

Depresores del SNC (benzodiazepinas, barbitúricos, otros compuestos y flunitrazepam).

Otras drogas (antihistamínicos, metilfenidato y anfetamínicos, anorexígenos, anticolinérgicos/antiespasmódicos, antiparkinsonianos, antidepresivos, fenotiazinas, otros psicotrópicos (fenitoínas, valproico, iminoestilbenos) y refractyl ofteno).

Metanfetaminas (cristal).

Fuente: SISVEA -Centros de Tratamiento No Gubernamentales, 2008.



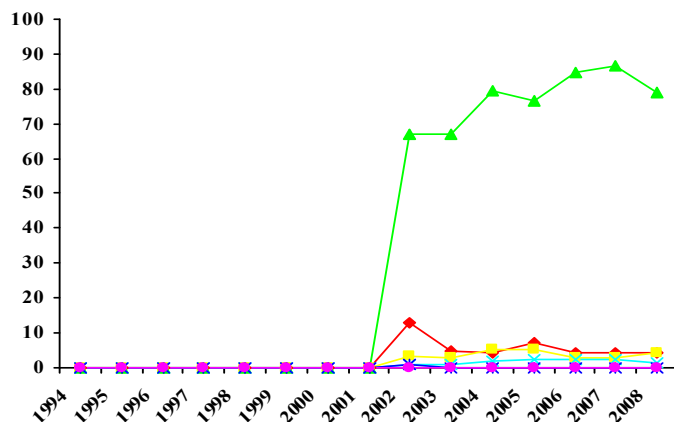
SALUD

CENAVECE  
EPIDEMIOLOGIA

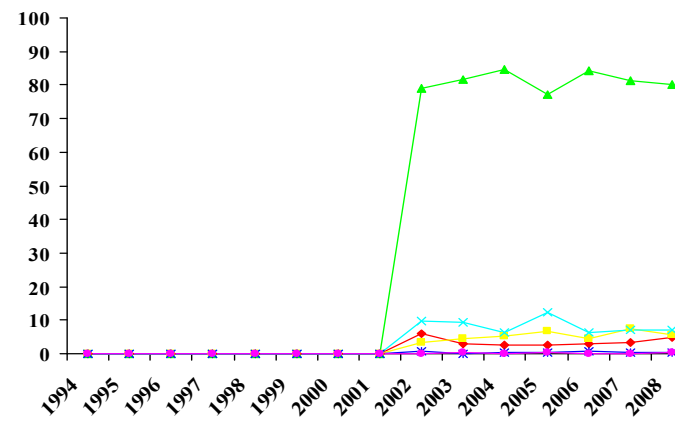
Comparación entre la droga de inicio y la droga de impacto reportada por los pacientes que acuden a los Centros de Tratamiento No Gubernamentales (ONG's) 1994 - 2008

### Tlaxcala

#### Droga de Inicio



#### Droga de Impacto



—♦— Mariguana    —■— Inhalables    —▲— Alcohol    —×— Cocaína y Derivados    —\*— Heroína    —●— Metanfetaminas

Inhalables (adhesivos, aerosoles, anestésicos, solventes y gases, limpiadores y otros nitritos (amilo, butilo, isobutilo)).

Cocaína y derivados (clorhidrato de cocaína, cocaína base (crack) y basuco).

Metanfetaminas (cristal).

Fuente: SISVEA -Centros de Tratamiento No Gubernamentales, 1994-2008.



SALUD

CENAVECE  
EPIDEMIOLOGIA

# Sistema de Vigilancia Epidemiológica de las Adicciones



***CONSEJO TUTELAR DE MENORES***



**SALUD**

**CENAVECE**  
EPIDEMIOLOGIA

**Características sociales y tipo de infracción cometida por los menores infractores usuarios de drogas 2008**  
Tlaxcala

CARACTERISTICAS		GLOBAL	MARIGUANA	ALCOHOL	COCAINA Y DERIVADOS	TABACO	
		n=24	n=1	n=20	n=1	n=15	
SEXO	MASCULINO	91.7	100.0	95.0	100.0	93.3	
	FEMENINO	8.3	.0	5.0	.0	6.7	
EDAD	5 - 9 AÑOS	.0	.0	.0	.0	.0	
	10 - 14 AÑOS	.0	.0	.0	.0	.0	
	15 - 18 AÑOS	100.0	100.0	100.0	100.0	100.0	
ESCOLARIDAD	PRIMARIA	37.5	100.0	40.0	.0	33.3	
	SECUNDARIA	25.0	.0	20.0	100.0	20.0	
	PREPA	29.2	.0	35.0	.0	40.0	
	LICENCIATURA O POSGRADO	.0	.0	.0	.0	.0	
OCUPACION	NO ESTUDIO	8.3	.0	5.0	.0	6.7	
	ESTUDIANTE	29.2	.0	25.0	.0	33.3	
	EMPLEADO	50.0	100.0	50.0	100.0	53.3	
	SUBEMPLEADO	12.5	.0	15.0	.0	6.7	
USA TATUAJES	HOGAR	.0	.0	.0	.0	.0	
	NINGUNA	8.3	.0	10.0	.0	6.7	
	SI	8.3	100.0	10.0	.0	13.3	
HA PERTENECIDO A UNA BANDA	NO	91.7	.0	90.0	100.0	86.7	
	SI	4.2	.0	5.0	.0	6.7	
INFRACCION BAJO INTOXICACION	NO	95.8	100.0	95.0	100.0	93.3	
	SI	45.5	100.0	52.6	100.0	60.0	
TIPO DE INFRACCION	NO	54.5	.0	47.4	.0	40.0	
	ROBO	54.2	100.0	55.0	.0	46.7	
	VIOLACION	12.5	.0	10.0	.0	6.7	
	HOMICIDIO	8.3	.0	5.0	.0	6.7	
	LESIONES A TERCEROS	12.5	.0	15.0	100.0	20.0	
	DAÑOS EN PROPIEDAD AJENA	12.5	.0	15.0	.0	20.0	
	SECUESTRO	.0	.0	.0	.0	.0	
	DELITOS CONTRA LA SALUD	.0	.0	.0	.0	.0	
	CONSUMO DE DROGAS	.0	.0	.0	.0	.0	
	PORTACION DE ARMA	.0	.0	.0	.0	.0	
	OTROS	.0	.0	.0	.0	.0	
	LUGAR DE LA INFRACCION	VIA PUBLICA	83.3	100.0	85.0	100.0	86.7
		HOGAR	.0	.0	.0	.0	.0
TRABAJO		8.3	.0	5.0	.0	6.7	
ESCUELA		.0	.0	.0	.0	.0	
AEROPUERTO INTERNACIONAL (ADUANA)		.0	.0	.0	.0	.0	
LUGAR DE RECREO	4.2	.0	5.0	.0	6.7		
OTRO	4.2	.0	5.0	.0	.0		

Fuente: SISVEA, Consejo Tutelar de Menores, 2008



**SALUD**

CENAVECE  
EPIDEMIOLOGIA

# Sistema de Vigilancia Epidemiológica de las Adicciones



***FORENSE***





**SALUD**

**CENAVECE**  
EPIDEMIOLOGIA

**Tipo de muerte bajo intoxicación según droga 2008**  
**Tlaxcala**

CARACTERISTICAS		GLOBAL	ALCOHOL	DEPRESORES DEL SNC	COCAINA Y DERIVADOS	MARIGUANA	OTROS OPIACEOS
		n=17	n=11	n=3	n=0	n=0	n=0
SEXO	MASCULINO	93.8	100.0	66.7	.0	.0	.0
	FEMENINO	6.3	.0	33.3	.0	.0	.0
EDAD	5 - 9 AÑOS	.0	.0	.0	.0	.0	.0
	10 - 14 AÑOS	5.9	.0	33.3	.0	.0	.0
	15 - 19 AÑOS	.0	.0	.0	.0	.0	.0
	20 - 24 AÑOS	5.9	9.1	.0	.0	.0	.0
	25 - 29 AÑOS	11.8	18.2	.0	.0	.0	.0
	30 - 34 AÑOS	17.6	18.2	.0	.0	.0	.0
	35 - 39 AÑOS	11.8	18.2	.0	.0	.0	.0
	40 AÑOS O MÁS	47.1	36.4	66.7	.0	.0	.0
CAUSA DE MUERTE	ATROPELLADO	12.5	18.2	.0	.0	.0	.0
	CHOQUE DE VEHICULO DE MOTOR	37.5	45.5	.0	.0	.0	.0
	CAIDA	.0	.0	.0	.0	.0	.0
	ELECTROCUTADO	.0	.0	.0	.0	.0	.0
	QUEMADO	.0	.0	.0	.0	.0	.0
	GOLPE POR OBJETO CONTUNDENTE	.0	.0	.0	.0	.0	.0
	ASFIXIA	12.5	9.1	50.0	.0	.0	.0
	APLASTAMIENTO	.0	.0	.0	.0	.0	.0
	ARMA DE FUEGO	.0	.0	.0	.0	.0	.0
	ARMA BLANCA (PUNZO CORTANTE)	12.5	9.1	50.0	.0	.0	.0
	VIOLACION	.0	.0	.0	.0	.0	.0
	INTOXICADO	.0	.0	.0	.0	.0	.0
	ENVENENADO	.0	.0	.0	.0	.0	.0
	OTROS	25.0	18.2	.0	.0	.0	.0
	LUGAR DONDE OCURRIO LA CAUSA DE MUERTE	TRANSITO	29.4	45.5	.0	.0	.0
HOGAR		17.6	.0	66.7	.0	.0	.0
CAUSA DE MUERTE	VIA PUBLICA	35.3	27.3	33.3	.0	.0	.0
	BAÑOS PUBLICOS	.0	.0	.0	.0	.0	.0
	AREAS ESCOLARES	.0	.0	.0	.0	.0	.0
	LUGARES DE RECREO	5.9	9.1	.0	.0	.0	.0
	TRABAJO	.0	.0	.0	.0	.0	.0
	ARES DE SERVICIO	.0	.0	.0	.0	.0	.0
	OTROS	11.8	18.2	.0	.0	.0	.0

N=279 "MUERTES REGISTRADAS".

Otros opiáceos (opio o morfina y derivados).

Cocaína y derivados (clorhidrato de cocaína, cocaína base (crack) y basuco).

Depresores del SNC (benzodiazepinas, barbitúricos, otros compuestos y flunitrazepam).

Fuente: SISVEA, Servicios Médico Forense, 2008



**SALUD**

CENAVECE  
EPIDEMIOLOGIA

# Sistema de Vigilancia Epidemiológica de las Adicciones



***SERVICIO DE URGENCIAS***



**SALUD**

**CENAVECE**  
EPIDEMIOLOGIA

**Proporción de pacientes bajo influjo de drogas, atendidos debido a lesiones por causa externa en Servicios de Urgencias, según tipo de droga  
2008  
Tlaxcala**

LESIONES POR CAUSA EXTERNA (%)	ALCOHOL	MARIGUANA	INHALABLES	ALUCINOGENOS	HEROINA	OTROS OPIACEOS	COCAINA Y DERIVADOS	DEPRESORES DEL SNC	OTRAS DROGAS	METANFETAMINAS	TABACO
	n=4	n=0	n=0	n=0	n=0	n=0	n=0	n=0	n=1	n=0	n=0
ACCIDENTE DE AUTOMOVIL	.0	.0	.0	.0	.0	.0	.0	.0	100.0	.0	.0
ATROPELLAMIENTO	.0	.0	.0	.0	.0	.0	.0	.0	.0	.0	.0
CAIDA	50.0	.0	.0	.0	.0	.0	.0	.0	.0	.0	.0
ENVENENAMIENTO O INTOXICACION	25.0	.0	.0	.0	.0	.0	.0	.0	.0	.0	.0
CONTUSIONES	.0	.0	.0	.0	.0	.0	.0	.0	.0	.0	.0
HERIDA POR ARMA DE FUEGO	.0	.0	.0	.0	.0	.0	.0	.0	.0	.0	.0
HERIDA POR ARMA BLANCA	.0	.0	.0	.0	.0	.0	.0	.0	.0	.0	.0
VIOLACION	.0	.0	.0	.0	.0	.0	.0	.0	.0	.0	.0
QUEMADURAS	25.0	.0	.0	.0	.0	.0	.0	.0	.0	.0	.0
ASFIXIA	.0	.0	.0	.0	.0	.0	.0	.0	.0	.0	.0
APLASTAMIENTO	.0	.0	.0	.0	.0	.0	.0	.0	.0	.0	.0
ELECTROCUTADOS	.0	.0	.0	.0	.0	.0	.0	.0	.0	.0	.0
OTROS	.0	.0	.0	.0	.0	.0	.0	.0	.0	.0	.0
Total	100.0	.0	.0	.0	.0	.0	.0	.0	100.0	.0	.0

Inhalables (adhesivos, aerosoles, anestésicos, solventes y gases, limpiadores y otros nitratos (amilo, butilo, isobutilo)).

Alucinogenos (LSD, DET, DMT, DOB, DOM, STP, PCP, mescalina, psilocibina, psilocina, belladona, mandrágora y datura).

Otros opiáceos (opio o morfina y derivados).

Cocaína y derivados (clorhidrato de cocaína, cocaína base (crack) y basuco).

Depresores del SNC (benzodiacepinas, barbitúricos, otros compuestos y flunitrazepam).

Otras drogas (antihistamínicos, metilfenidato y anfetamínicos, anorexígenos, anticolinérgicos/antiespasmodicos, antiparkinsonianos, antidepressivos, fenotiazinas, otros psicotrpicos (fenitoínas, valoproico, iminoestilbenos) y refractyl ofteno).

N=575 SISVEA, Servicio Médico de Urgencias, 2008

Nota:La suma total por tipo de droga es mayor al número de pacientes debido al multiuso de drogas

Fuente: SISVEA, Servicios de Urgencias, 2008



**SALUD**

**CENAVECE**  
 EPIDEMIOLOGIA

**Proporción de pacientes que solicitaron atención en los Servicios de Urgencias por Patología, según drogas consumidas en los últimos 30 días  
 2008  
 Tlaxcala**

PATOLOGIA (%)	ALCOHOL	MARIGUANA	INHALABLES	ALUCINOGENOS	HEROINA	OTROS OPIACEOS	COCAINA Y DERIVADOS	DEPRESORES DEL SNC	OTRAS DROGAS	TABACO
	n=80	n=3	n=0	n=0	n=0	n=14	n=1	n=2	n=4	n=63
BRONQUITIS/ENFISEMA/ASMA	1.3	.0	.0	.0	.0	.0	.0	.0	.0	.0
CA DE TRAQUEA/BRONQUIOS	.0	.0	.0	.0	.0	.0	.0	.0	.0	.0
ENF. ISQUEMICA DEL CORAZON	.0	.0	.0	.0	.0	.0	.0	.0	.0	.0
HIPERTENSION	6.3	.0	.0	.0	.0	7.1	.0	.0	25.0	9.5
ENF. CEREBRO-VASCULAR	.0	33.3	.0	.0	.0	.0	100.0	.0	.0	.0
OTRA AFECCION NEUROLOGICA	1.3	.0	.0	.0	.0	.0	.0	50.0	.0	.0
CIRROSIS/GASTRITIS	2.5	.0	.0	.0	.0	.0	.0	.0	.0	3.2
SANGRADO DE TUBO DIGESTIVO	2.5	.0	.0	.0	.0	.0	.0	.0	.0	1.6
URGENCIAS QUIRURGICAS.	2.5	.0	.0	.0	.0	.0	.0	.0	.0	1.6
PSICOSIS ALCOHOLICA	.0	.0	.0	.0	.0	7.1	.0	.0	.0	.0
AFECCION GINECO-OBSTETRICA	1.3	.0	.0	.0	.0	7.1	.0	.0	.0	3.2
AFECCION OSTEO-MUSCULAR	5.0	.0	.0	.0	.0	7.1	.0	.0	25.0	4.8
AFECCION DERMATOLOGICA	3.8	33.3	.0	.0	.0	.0	.0	50.0	.0	6.3
DIABETES MELLITUS	8.8	.0	.0	.0	.0	7.1	.0	.0	25.0	7.9
SIDA	.0	.0	.0	.0	.0	.0	.0	.0	.0	.0
OTRAS	60.0	33.3	.0	.0	.0	57.1	.0	.0	25.0	60.3
NINGUNA	8.8	.0	.0	.0	.0	7.1	.0	.0	.0	6.3

Inhalables (adhesivos, aerosoles, anestésicos, solventes y gases, limpiadores y otros nitritos (amilo, butilo, isobutilo)).

Alucinogenos (LSD, DET, DMT, DOB, DOM, STP, PCP, mescalina, psilocibina, psilocina, belladona, mandrágora y datura).

Otros opiáceos (opio o morfina y derivados).

Cocaína y derivados (clorhidrato de cocaína, cocaína base (crack) y basuco).

Depresores del SNC (benzodiazepinas, barbitúricos, otros compuestos y flunitrazepam).

Otras drogas (antihistamínicos, metilfenidato y anfetamínicos, anorexígenos, anticolinérgicos/antiespasmódicos, antiparkinsonianos, antidepresivos, fenotiazinas, otros psicotrópicos (fenitoínas, valoproico, iminoestilbenos) y refractyl ofteno).

N=575

Nota:El total por tipo de droga y/o patología no suman el 100% ya que cada paciente pudo tener respuestas multiples

Fuente: SISVEA, Servicios de Urgencias, 2008



SALUD

CENAVECE  
EPIDEMIOLOGIA

# Sistema de Vigilancia Epidemiológica de las Adicciones



***INFORME 2008***

***VERACRUZ***



SALUD

CENAVECE  
EPIDEMIOLOGIA

# Sistema de Vigilancia Epidemiológica de las Adicciones



***CENTROS DE TRATAMIENTO***



SALUD

CENAVECE  
EPIDEMIOLOGIA

Perfil sociodemográfico de la población que acude a los Centros de Tratamiento No Gubernamentales según Droga de Impacto, 2008  
Veracruz

CARACTERISTICAS	Droga de Impacto											
	GLOBAL	ALCOHOL	MARIGUANA	INHALABLES	HEROINA	OTROS OPIACEOS	COCAINA Y DERIVADOS	DEPRESORES DEL SNC	OTRAS DROGAS	METANFETAMINAS	TABACO	
	n=2860	n=1748	n=416	n=129	n=9	n=3	n=498	n=19	n=10	n=14	n=14	
SEXO	MASCULINO	89.7	90.3	91.8	87.6	77.8	66.7	88.6	57.9	70.0	85.7	85.7
	FEMENINO	10.3	9.7	8.2	12.4	22.2	33.3	11.4	42.1	30.0	14.3	14.3
EDAD	14 AÑOS O MENOS	2.3	1.4	3.6	11.6	.0	.0	2.0	.0	.0	.0	7.1
	15-19 AÑOS	16.0	9.6	31.3	44.2	44.4	.0	17.7	10.5	30.0	21.4	21.4
	20-24 AÑOS	15.6	10.2	23.1	21.7	.0	.0	27.1	15.8	10.0	14.3	21.4
	25-29 AÑOS	14.7	12.2	16.6	10.9	11.1	.0	23.3	10.5	10.0	7.1	21.4
	30-34 AÑOS	10.7	10.9	10.1	4.7	.0	33.3	11.4	15.8	20.0	35.7	.0
	35 AÑOS O MAS	40.7	55.7	15.4	7.0	44.4	66.7	18.5	47.4	30.0	21.4	28.6
ESCOLARIDAD	NO FUE A LA ESCUELA	7.6	10.9	1.7	9.4	.0	.0	1.2	5.3	.0	7.1	.0
	PRIMARIA	30.1	34.4	27.5	39.1	22.2	.0	17.3	10.5	10.0	14.3	28.6
	TECNICO POST-PRIMARIA	.6	.5	.7	1.6	11.1	.0	.0	.0	.0	.0	7.1
	SECUNDARIA O PREVOCACIONAL	32.1	28.2	39.5	38.3	44.4	.0	38.2	21.1	50.0	21.4	28.6
	TECNICO POST-SECUNDARIA	1.5	1.6	1.7	.8	.0	33.3	1.2	.0	.0	.0	.0
	PREPARATORIA O VOCACIONAL	18.7	15.4	21.2	10.2	22.2	.0	27.9	42.1	20.0	50.0	28.6
	LICENCIATURA	9.2	8.7	7.7	.8	.0	66.7	13.9	21.1	.0	7.1	7.1
	POSGRADO	.4	.3	.0	.0	.0	.0	.4	.0	20.0	.0	.0
ESTADO CIVIL	CASADO	21.9	27.4	11.8	3.1	44.4	.0	16.7	26.3	.0	.0	28.6
	SOLTERO	48.5	38.1	68.2	80.6	55.6	.0	58.8	47.4	60.0	85.7	42.9
	DIVORCIADO	2.6	2.8	2.7	.0	.0	33.3	2.2	.0	10.0	.0	.0
	SEPARADO	9.8	12.0	4.6	8.5	.0	66.7	6.2	10.5	20.0	7.1	14.3
	VIUDO	1.7	2.2	1.0	.0	.0	.0	.4	10.5	.0	.0	7.1
	UNION LIBRE	15.6	17.5	11.8	7.8	.0	.0	15.7	5.3	10.0	7.1	7.1
SITUACION LABORAL	ESTUDIANTE	7.3	5.0	15.7	10.9	11.1	.0	7.1	10.5	.0	.0	21.4
	DESEMPLEADO	17.0	13.9	17.9	22.5	11.1	50.0	25.1	21.1	40.0	14.3	7.1
	DESOCUPADO	11.1	7.8	14.7	20.9	.0	.0	15.6	21.1	40.0	35.7	14.3
	TRABAJO FIJO	27.6	30.2	21.0	14.0	33.3	.0	28.3	21.1	10.0	35.7	21.4
	TRABAJO OCASIONAL	32.8	37.2	29.0	31.0	44.4	.0	22.5	21.1	10.0	14.3	28.6
	AMA DE CASA	2.7	3.5	1.4	.8	.0	50.0	1.2	.0	.0	.0	7.1
	JUBILADO	1.6	2.5	.2	.0	.0	.0	.2	5.3	.0	.0	.0
ACUDIO A ESTE CENTRO EN FORMA	VOLUNTARIO	38.9	33.3	36.5	24.8	22.2	66.7	61.6	78.9	50.0	64.3	35.7
	LO LLEVARON AMIGOS O FAMILIARES	55.6	60.9	59.7	65.9	77.8	33.3	33.8	15.8	20.0	35.7	57.1
	POR INDICACION LEGAL	3.1	3.1	2.9	5.4	.0	.0	3.0	.0	.0	.0	.0
	POR INDICACION MEDICA	1.4	1.7	.5	.0	.0	.0	1.4	5.3	20.0	.0	.0
	OTROS	1.0	1.0	.5	3.9	.0	.0	.2	.0	10.0	.0	7.1

Inhalables (adhesivos, aerosoles, anestésicos, solventes y gases, limpiadores y otros nitritos (amilo, butilo, isobutilo)).

Alucinógenos (LSD, DET, DMT, DOB, DOM, STP, PCP, mescalina, psilocibina, psilocina, belladona, mandrágora y datura).

Otros opiáceos (opio o morfina y derivados).

Cocaína y derivados (clorhidrato de cocaína, cocaína base (crack) y basuco).

Depresores del SNC (benzodiazepinas, barbitúricos, otros compuestos y flunitrazepam).

Otras drogas (antihistamínicos, metilfenidato y anfetamínicos, anorexígenos, anticolinérgicos/antiespasmódicos, antiparkinsonianos, antidepresivos, fenotiazinas, otros psicotrópicos (fenitoínas, valproico, iminoestilbenos) y refractyl ofteno).

Metanfetaminas (cristal).

Fuente: SISVEA -Centros de Tratamiento No Gubernamentales, 2008.



**SALUD**

**CENAVECE**  
 EPIDEMIOLOGIA

**Patrón de consumo de la población que acude a Centros de Tratamiento No Gubernamentales según Droga de Impacto, 2008  
 Veracruz**

CARACTERISTICAS		Droga de Impacto										
		GLOBAL	ALCOHOL	MARIGUANA	INHALABLES	HEROINA	OTROS OPIACEOS	COCAINA Y DERIVADOS	DEPRESORES DEL SNC	OTRAS DROGAS	METANFETAMINAS	TABACO
		n=2860	n=1748	n=416	n=129	n=9	n=3	n=498	n=19	n=10	n=14	n=14
FRECUENCIA ACTUAL	DIARIO	62.6%	62.8%	67.1%	64.3%	55.6%	100.0%	57.7%	63.2%	50.0%	57.1%	71.4%
	2 - 3 VECES POR SEMANA	17.8%	15.6%	19.6%	20.2%	11.1%	.0%	23.4%	21.1%	20.0%	21.4%	14.3%
	1 VEZ POR SEMANA	12.0%	13.2%	7.2%	8.5%	11.1%	.0%	13.1%	10.5%	20.0%	7.1%	7.1%
	1 A 3 VECES AL MES	6.7%	7.6%	5.1%	6.2%	22.2%	.0%	5.0%	5.3%	.0%	14.3%	.0%
EDAD DE INICIO	1 A 11 VECES AL AÑO	.8%	.7%	1.0%	.8%	.0%	.0%	.8%	.0%	10.0%	.0%	7.1%
	9 AÑOS O MENOS	4.1%	3.8%	4.3%	10.9%	.0%	33.3%	3.2%	10.5%	.0%	.0%	7.1%
	10-14 AÑOS	36.7%	32.5%	45.7%	51.2%	88.9%	.0%	39.6%	21.1%	60.0%	28.6%	57.1%
	15-19 AÑOS	42.1%	43.0%	40.4%	30.2%	.0%	.0%	45.8%	36.8%	20.0%	42.9%	28.6%
	20-24 AÑOS	10.6%	13.0%	5.8%	5.4%	11.1%	33.3%	8.0%	10.5%	.0%	7.1%	.0%
	25-29 AÑOS	3.3%	3.5%	3.4%	2.3%	.0%	.0%	1.4%	15.8%	20.0%	21.4%	7.1%
	30-34 AÑOS	1.5%	1.9%	.2%	.0%	.0%	.0%	1.2%	5.3%	.0%	.0%	.0%
	35 AÑOS O MAS	1.6%	2.3%	.2%	.0%	.0%	33.3%	.8%	.0%	.0%	.0%	.0%
DROGA DE INICIO	ALCOHOL	76.6%	93.4%	45.7%	24.0%	77.8%	66.7%	62.9%	42.1%	20.0%	7.1%	35.7%
	MARIGUANA	11.7%	2.9%	44.7%	17.1%	11.1%	.0%	13.3%	.0%	20.0%	57.1%	.0%
	INHALABLES	5.0%	1.6%	6.5%	51.2%	.0%	.0%	3.2%	15.8%	10.0%	.0%	7.1%
	ALUICINOGENOS	.0%	.0%	.0%	.0%	.0%	.0%	.0%	.0%	.0%	.0%	.0%
	HEROINA	.0%	.0%	.0%	.0%	.0%	.0%	.0%	.0%	.0%	.0%	.0%
	OTROS OPIACEOS	.0%	.0%	.0%	.0%	.0%	33.3%	.0%	.0%	.0%	.0%	.0%
	COCAINA Y DERIVADOS	4.0%	.5%	1.9%	3.1%	11.1%	.0%	17.9%	.0%	.0%	21.4%	.0%
	DEPRESORES DEL SNC	.3%	.1%	.0%	.0%	.0%	.0%	.0%	36.8%	.0%	.0%	.0%
	OTRAS DROGAS	.1%	.0%	.0%	.0%	.0%	.0%	.0%	.0%	30.0%	7.1%	.0%
	METANFETAMINAS	.1%	.1%	.0%	.0%	.0%	.0%	.0%	.0%	.0%	7.1%	.0%
TABACO	2.1%	1.4%	1.2%	4.7%	.0%	.0%	2.8%	5.3%	20.0%	.0%	57.1%	

Inhalables (adhesivos, aerosoles, anestésicos, solventes y gases, limpiadores y otros nitritos (amilo, butilo, isobutilo)).

Alucinogenos (LSD, DET, DMT, DOB, DOM, STP, PCP, mescalina, psilocibina, psilocina, belladona, mandrágora y datura).

Otros opiáceos (opio o morfina y derivados).

Cocaína y derivados (clorhidrato de cocaína, cocaína base (crack) y basuco).

Depresores del SNC (benzodiacepinas, barbitúricos, otros compuestos y flunitrazepam).

Otras drogas (antihistamínicos, metilfenidato y anfetamínicos, anorexígenos, anticolinérgicos/antiespasmodicos, antiparkinsonianos, antidepresivos, fenotiazinas, otros psicotrópicos (fenitoínas, valproico, iminoestilbenos) y refractyl ofteno).

Metanfetaminas (cristal).

Fuente: SISVEA -Centros de Tratamiento No Gubernamentales, 2008.





**SALUD**

**CENAVECE**  
EPIDEMIOLOGIA

**Características sociodemográficas de pacientes que acuden a Centros de Tratamiento No Gubernamentales (ONG's) según Droga de Inicio, 2008  
Veracruz**

CARACTERISTICAS	DROGA DE INICIO										
	GLOBAL	ALCOHOL	MARIGUANA	INHALABLES	OTROS OPIACEOS	COCAINA Y DERIVADOS	DEPRESORES DEL SNC	OTRAS DROGAS	METANFETAMINAS	TABACO	
	n=2860	n=2191	n=336	n=142	n=1	n=114	n=8	n=4	n=3	n=61	
SEXO	MASCULINO	89.7	89.8	93.2	89.4	.0	86.0	50.0	25.0	33.3	90.2
	FEMENINO	10.3	10.2	6.8	10.6	100.0	14.0	50.0	75.0	66.7	9.8
EDAD	14 AÑOS O MENOS	2.3	1.3	4.2	12.0	.0	3.5	.0	.0	.0	1.6
	15-19 AÑOS	16.0	12.2	31.0	39.4	.0	21.9	.0	.0	.0	6.6
	20-24 AÑOS	15.6	13.7	21.4	15.5	.0	29.8	12.5	25.0	.0	26.2
	25-29 AÑOS	14.7	14.1	15.5	19.7	.0	17.5	.0	.0	33.3	18.0
	30-34 AÑOS	10.7	11.0	9.5	2.8	.0	14.0	50.0	50.0	66.7	8.2
	35 AÑOS O MAS	40.7	47.6	18.5	10.6	100.0	13.2	37.5	25.0	.0	39.3
ESCOLARIDAD	NO FUE A LA ESCUELA	7.6	8.5	2.4	7.1	.0	4.4	.0	.0	.0	11.5
	PRIMARIA	30.1	30.3	29.5	39.7	.0	21.9	12.5	.0	50.0	23.0
	TECNICO POST-PRIMARIA	.6	.7	.3	.0	.0	.0	.0	.0	.0	.0
	SECUNDARIA O PREVOCAACIONAL	32.1	30.2	41.1	39.7	.0	36.8	12.5	50.0	.0	24.6
	TECNICO POST-SECUNDARIA	1.5	1.3	2.4	.0	100.0	1.8	.0	.0	.0	3.3
	PREPARATORIA O VOCACIONAL	18.7	18.4	20.2	8.5	.0	25.4	62.5	25.0	50.0	21.3
	LICENCIATURA	9.2	10.1	4.2	5.0	.0	9.6	12.5	.0	.0	14.8
POSGRADO	.4	.4	.0	.0	.0	.0	.0	25.0	.0	1.6	
ESTADO CIVIL	SOLTERO	48.5	43.1	67.8	72.5	.0	62.3	62.5	25.0	33.3	52.5
	CASADO	21.9	25.1	11.6	6.3	.0	12.3	12.5	.0	.0	23.0
	DIVORCIADO	2.6	2.8	1.8	.7	.0	1.8	.0	.0	.0	3.3
	SEPARADO	9.8	10.3	7.8	7.7	100.0	6.1	12.5	50.0	66.7	6.6
	VIUDO	1.7	1.9	.9	.0	.0	.0	12.5	.0	.0	1.6
	UNION LIBRE	15.6	16.7	10.1	12.7	.0	17.5	.0	25.0	.0	13.1
EDAD DE INICIO	9 AÑOS O MENOS	4.1	3.7	4.5	11.3	.0	.9	.0	.0	.0	6.6
	10-14 AÑOS	36.7	34.2	46.4	54.9	.0	27.2	.0	25.0	.0	57.4
	15-19 AÑOS	42.1	44.4	39.6	26.1	.0	35.1	25.0	.0	100.0	29.5
	20-24 AÑOS	10.6	11.3	5.4	4.2	.0	21.9	37.5	25.0	.0	3.3
	25-29 AÑOS	3.3	2.9	3.9	2.8	.0	7.9	25.0	50.0	.0	3.3
	30-34 AÑOS	1.5	1.6	.3	.0	.0	5.3	12.5	.0	.0	.0
35 AÑOS O MAS	1.6	1.9	.0	.7	100.0	1.8	.0	.0	.0	.0	
FRECUENCIA DE INICIO	DIARIO	51.8	49.5	56.8	57.4	100.0	59.3	62.5	25.0	33.3	82.0
	2 - 3 VECES POR SEMANA	17.5	17.1	21.0	20.6	.0	15.0	25.0	75.0	33.3	4.9
	1 VEZ POR SEMANA	17.2	19.1	11.7	10.6	.0	13.3	12.5	.0	.0	6.6
	1 A 3 VECES AL MES	12.2	13.2	9.0	9.2	.0	11.5	.0	.0	33.3	4.9
	1 A 11 VECES AL AÑO	1.3	1.2	1.5	2.1	.0	.9	.0	.0	.0	1.6

Inhalables (adhesivos, aerosoles, anestésicos, solventes y gases, limpiadores y otros nitritos (amilo, butilo, isobutilo)).

Alucinógenos (LSD, DET, DMT, DOB, DOM, STP, PCP, mescalina, psilocibina, psilocina, belladona, mandrágora y datura).

Otros opiáceos (opio o morfina y derivados).

Cocaína y derivados (clorhidrato de cocaína, cocaína base (crack) y basuco).

Depresores del SNC (benzodiazepinas, barbitúricos, otros compuestos y flunitrazepam).

Otras drogas (antihistamínicos, metilfenidato y anfetamínicos, anorexígenos, anticolinérgicos/antiespasmódicos, antiparkinsonianos, antidepresivos, fenotiazinas, otros psicotrópicos (fenitoínas, valproico, iminoestilbenos) y refractyl ofteno).

Metanfetaminas (cristal).

Fuente: SISVEA -Centros de Tratamiento No Gubernamentales, 2008.



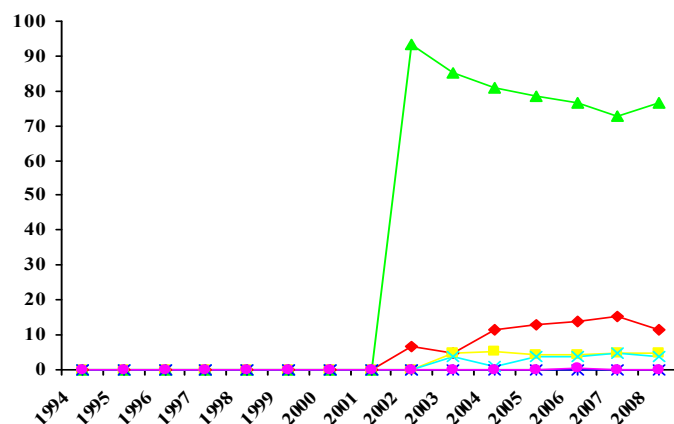
SALUD

CENAVECE  
EPIDEMIOLOGIA

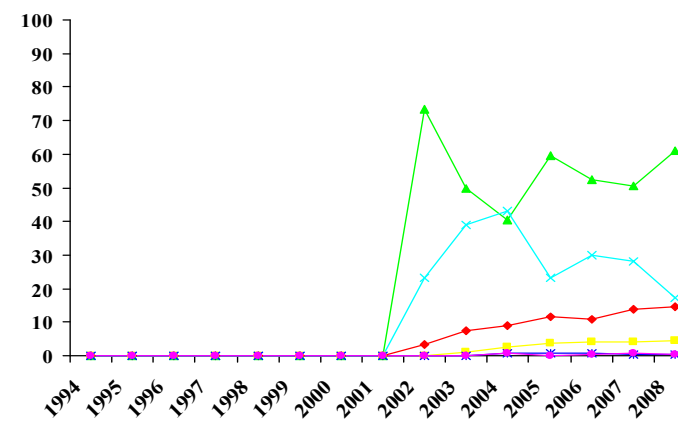
Comparación entre la droga de inicio y la droga de impacto reportada por los pacientes que acuden a los Centros de Tratamiento No Gubernamentales (ONG's) 1994 - 2008

### Veracruz

#### Droga de Inicio



#### Droga de Impacto



—♦— Mariguana    —■— Inhalables    —▲— Alcohol    —×— Cocaína y Derivados    —\*— Heroína    —●— Metanfetaminas

Inhalables (adhesivos, aerosoles, anestésicos, solventes y gases, limpiadores y otros nitritos (amilo, butilo, isobutilo)).

Cocaína y derivados (clorhidrato de cocaína, cocaína base (crack) y basuco).

Metanfetaminas (cristal).

Fuente: SISVEA -Centros de Tratamiento No Gubernamentales, 1994-2008.



**SALUD**

CENAVECE  
EPIDEMIOLOGIA

# Sistema de Vigilancia Epidemiológica de las Adicciones



***CONSEJO TUTELAR DE MENORES***



**SALUD**

**CENAVECE**  
EPIDEMIOLOGIA

**Características sociales y tipo de infracción cometida por los menores infractores usuarios de drogas 2008**  
Veracruz

CARACTERISTICAS		GLOBAL	MARIJUANA	INHALABLES	ALCOHOL	COCAINA Y DERIVADOS	HEROINA	TABACO	METANFETAMINAS	
		n=19	n=11	n=2	n=13	n=9	n=2	n=4	n=1	
SEXO	MASCULINO	100.0	100.0	100.0	100.0	100.0	100.0	100.0	100.0	
	FEMENINO	.0	.0	.0	.0	.0	.0	.0	.0	
EDAD	5 - 9 AÑOS	.0	.0	.0	.0	.0	.0	.0	.0	
	10 - 14 AÑOS	.0	.0	.0	.0	.0	.0	.0	.0	
	15 - 18 AÑOS	100.0	100.0	100.0	100.0	100.0	100.0	100.0	100.0	
ESCOLARIDAD	PRIMARIA	47.4	45.5	50.0	46.2	33.3	.0	50.0	100.0	
	SECUNDARIA	26.3	36.4	50.0	30.8	33.3	50.0	.0	.0	
	PREPA	10.5	9.1	.0	.0	11.1	50.0	25.0	.0	
	LICENCIATURA O POSGRADO	5.3	.0	.0	7.7	11.1	.0	.0	.0	
OCUPACION	NO ESTUDIO	10.5	9.1	.0	15.4	11.1	.0	25.0	.0	
	ESTUDIANTE	11.1	10.0	.0	15.4	12.5	.0	.0	.0	
	EMPLEADO	22.2	20.0	.0	15.4	25.0	.0	50.0	100.0	
	SUBEMPLEADO	61.1	70.0	100.0	69.2	62.5	100.0	50.0	.0	
USA TATUAJES	HOGAR	.0	.0	.0	.0	.0	.0	.0	.0	
	NINGUNA	5.6	.0	.0	.0	.0	.0	.0	.0	
	SI	52.9	60.0	100.0	41.7	66.7	100.0	50.0	100.0	
HA PERTENECIDO A UNA BANDA	NO	47.1	40.0	.0	58.3	33.3	.0	50.0	.0	
	SI	55.6	60.0	100.0	50.0	66.7	50.0	75.0	100.0	
INFRACCION BAJO INTOXICACION	NO	44.4	40.0	.0	50.0	33.3	50.0	25.0	.0	
	SI	47.4	54.5	50.0	38.5	55.6	50.0	50.0	100.0	
TIPO DE INFRACCION	ROBO	52.6	45.5	50.0	61.5	44.4	50.0	50.0	.0	
	VIOLACION	15.8	9.1	.0	7.7	22.2	50.0	.0	.0	
	HOMICIDIO	26.3	36.4	50.0	38.5	22.2	.0	.0	.0	
	LESIONES A TERCEROS	52.6	45.5	50.0	46.2	55.6	50.0	75.0	100.0	
	DAÑOS EN PROPIEDAD AJENA	5.3	9.1	.0	7.7	.0	.0	25.0	.0	
	SECUESTRO	.0	.0	.0	.0	.0	.0	.0	.0	
	DELITOS CONTRA LA SALUD	.0	.0	.0	.0	.0	.0	.0	.0	
	CONSUMO DE DROGAS	.0	.0	.0	.0	.0	.0	.0	.0	
	PORTACION DE ARMA	.0	.0	.0	.0	.0	.0	.0	.0	
	OTROS	.0	.0	.0	.0	.0	.0	.0	.0	
	LUGAR DE LA INFRACCION	VIA PUBLICA	63.2	54.5	50.0	61.5	77.8	100.0	75.0	100.0
		HOGAR	31.6	36.4	50.0	30.8	11.1	.0	25.0	.0
		TRABAJO	.0	.0	.0	.0	.0	.0	.0	.0
ESCUELA		.0	.0	.0	.0	.0	.0	.0	.0	
AEREOPUERTO INTERNACIONAL (ADUANA)		.0	.0	.0	.0	.0	.0	.0	.0	
LUGAR DE RECREO		.0	.0	.0	.0	.0	.0	.0	.0	
OTRO	5.3	9.1	.0	7.7	11.1	.0	.0	.0		

Fuente: SISVEA, Consejo Tutelar de Menores, 2008



**SALUD**

CENAVECE  
EPIDEMIOLOGIA

# Sistema de Vigilancia Epidemiológica de las Adicciones



***FORENSE***



**SALUD**

**CENAVECE**  
EPIDEMIOLOGIA

**Tipo de muerte bajo intoxicación según droga 2008**  
**Veracruz**

CARACTERISTICAS		GLOBAL	ALCOHOL	DEPRESORES DEL SNC	COCAINA Y DERIVADOS	MARIJUANA	OTROS OPIACEOS
		n=24	n=23	n=1	n=1	n=1	n=0
SEXO	MASCULINO	87.5	87.0	100.0	.0	.0	.0
	FEMENINO	12.5	13.0	.0	100.0	100.0	.0
EDAD	5 - 9 AÑOS	.0	.0	.0	.0	.0	.0
	10 - 14 AÑOS	.0	.0	.0	.0	.0	.0
	15 - 19 AÑOS	.0	.0	.0	.0	.0	.0
	20 - 24 AÑOS	20.8	21.7	.0	.0	.0	.0
	25 - 29 AÑOS	20.8	17.4	100.0	.0	.0	.0
	30 - 34 AÑOS	12.5	13.0	.0	.0	.0	.0
	35 - 39 AÑOS	8.3	8.7	.0	.0	.0	.0
	40 AÑOS O MÁS	37.5	39.1	.0	100.0	100.0	.0
CAUSA DE MUERTE	ATROPELLADO	8.3	8.7	.0	.0	.0	.0
	CHOQUE DE VEHICULO DE MOTOR	20.8	21.7	.0	.0	.0	.0
	CAIDA	29.2	30.4	.0	100.0	100.0	.0
	ELECTROCUTADO	.0	.0	.0	.0	.0	.0
	QUEMADO	.0	.0	.0	.0	.0	.0
	GOLPE POR OBJETO CONTUNDENTE	4.2	4.3	.0	.0	.0	.0
	ASFIXIA	8.3	8.7	.0	.0	.0	.0
	APLASTAMIENTO	.0	.0	.0	.0	.0	.0
	ARMA DE FUEGO	.0	.0	.0	.0	.0	.0
	ARMA BLANCA (PUNZO CORTANTE)	8.3	8.7	.0	.0	.0	.0
	VIOLACION	.0	.0	.0	.0	.0	.0
	INTOXICADO	8.3	4.3	100.0	.0	.0	.0
	ENVENENADO	4.2	4.3	.0	.0	.0	.0
	OTROS	8.3	8.7	.0	.0	.0	.0
	LUGAR DONDE OCURRIO LA CAUSA DE MUERTE	TRANSITO	16.7	17.4	.0	.0	.0
HOGAR		12.5	8.7	100.0	100.0	100.0	.0
VIA PUBLICA		37.5	39.1	.0	.0	.0	.0
BAÑOS PUBLICOS		12.5	13.0	.0	.0	.0	.0
AREAS ESCOLARES		.0	.0	.0	.0	.0	.0
LUGARES DE RECREO		12.5	13.0	.0	.0	.0	.0
TRABAJO		4.2	4.3	.0	.0	.0	.0
ARES DE SERVICIO		.0	.0	.0	.0	.0	.0
OTROS	4.2	4.3	.0	.0	.0	.0	

N=189 "MUERTES REGISTRADAS".

Otros opiáceos (opio o morfina y derivados).

Cocaína y derivados (clorhidrato de cocaína, cocaína base (crack) y basuco).

Depresores del SNC (benzodiazepinas, barbitúricos, otros compuestos y flunitrazepam).

Fuente: SISVEA, Servicios Médico Forense, 2008



**SALUD**

CENAVECE  
EPIDEMIOLOGIA

# Sistema de Vigilancia Epidemiológica de las Adicciones



***CENTROS DE INTEGRACION JUVENIL***



SALUD

CENAVECE  
EPIDEMIOLOGIA

Perfil Sociodemográfico de la Población que acudió a Centros de Integración Juvenil según Droga de Inicio, 2008

CARACTERISTICAS		DROGA DE INICIO											
		GLOBAL	TABACO	ALCOHOL	MARIJUANA	COCAÍNA	INHALABLES	ESTIMULANTES	DE DISEÑO	ALUCINOGENAS	DEPRESORES	OPIACEOS	OTRAS
		N=366	n=230	n=106	n=17	n=2	n=10	n=0	n=0	n=0	n=1	n=0	n=0
SEXO	MASCULINO	73.0	70.4	73.6	94.1	50.0	100.0	.0	.0	.0	.0	.0	.0
	FEMENINO	27.0	29.6	26.4	5.9	50.0	.0	.0	.0	.0	100.0	.0	.0
EDAD ACTUAL	9 Ó MENOS	.3	.4	.0	.0	.0	.0	.0	.0	.0	.0	.0	.0
	10-14	15.4	14.4	18.9	.0	.0	30.0	.0	.0	.0	.0	.0	.0
	15-19	35.7	36.2	33.0	50.0	50.0	30.0	.0	.0	.0	.0	.0	.0
	20-24	15.9	16.6	12.3	37.5	.0	10.0	.0	.0	.0	.0	.0	.0
	25-29	7.1	7.4	8.5	.0	.0	.0	.0	.0	.0	.0	.0	.0
	30-34	8.0	5.2	11.3	12.5	50.0	20.0	.0	.0	.0	.0	.0	.0
	35 Y MAS	17.6	19.7	16.0	.0	.0	10.0	.0	.0	.0	100.0	.0	.0
ESTADO CIVIL	SOLTERO	63.4	61.7	66.0	76.5	50.0	60.0	.0	.0	.0	.0	.0	.0
	CASADO	16.9	19.6	15.1	5.9	.0	.0	.0	.0	.0	.0	.0	.0
	U. LIBRE	10.1	10.0	9.4	5.9	50.0	20.0	.0	.0	.0	.0	.0	.0
	SEPARADO	4.6	3.9	5.7	.0	.0	20.0	.0	.0	.0	.0	.0	.0
	DIVORCIADO	.3	.4	.0	.0	.0	.0	.0	.0	.0	.0	.0	.0
	VIUDO	.3	.0	.0	.0	.0	.0	.0	.0	.0	100.0	.0	.0
	NO ESPECIFICA	4.4	4.3	3.8	11.8	.0	.0	.0	.0	.0	.0	.0	.0
ESCOLARIDAD	SIN ESTUDIOS NO SABE LEER NI ESCRIBIR	.3	.4	.0	.0	.0	.0	.0	.0	.0	.0	.0	.0
	SIN ESTUDIOS SABE LEER Y ESCRIBIR	.8	.9	.0	.0	.0	.0	.0	.0	.0	100.0	.0	.0
	PRIMARIA	7.7	8.3	5.8	5.9	.0	22.2	.0	.0	.0	.0	.0	.0
	SECUNDARIA	39.8	38.9	46.2	17.6	.0	44.4	.0	.0	.0	.0	.0	.0
	TECNICO O COMERCIAL	4.1	5.7	1.9	.0	.0	.0	.0	.0	.0	.0	.0	.0
	BACHILLERATO	30.1	31.0	26.9	41.2	50.0	22.2	.0	.0	.0	.0	.0	.0
	LICENCIATURA	16.3	14.4	17.3	35.3	50.0	11.1	.0	.0	.0	.0	.0	.0
OCUPACION	POSGRADO	.8	.4	1.9	.0	.0	.0	.0	.0	.0	.0	.0	.0
	ESTUDIANTE	38.7	36.9	42.6	43.8	.0	44.4	.0	.0	.0	.0	.0	.0
	ESTUDIA Y TRABAJA	5.7	6.5	4.3	6.3	.0	.0	.0	.0	.0	.0	.0	.0
	LABORAL ESTABLE	24.1	22.9	28.7	18.8	50.0	11.1	.0	.0	.0	.0	.0	.0
	LABORAL INESTABLE	11.0	11.2	8.5	6.3	.0	44.4	.0	.0	.0	.0	.0	.0
	DESEMPLEADO	5.4	5.6	5.3	6.3	.0	.0	.0	.0	.0	.0	.0	.0
	DESOCUPADO	6.5	6.5	4.3	18.8	50.0	.0	.0	.0	.0	.0	.0	.0
NIVEL SOCIOECONÓMICO	HOGAR	5.7	6.1	5.3	.0	.0	.0	.0	.0	.0	100.0	.0	.0
	PENSIONADO	3.0	4.2	1.1	.0	.0	.0	.0	.0	.0	.0	.0	.0
	ALTO	7.3	8.9	5.9	.0	.0	.0	.0	.0	.0	.0	.0	.0
NIVEL SOCIOECONÓMICO	MEDIO ALTO	15.2	18.2	8.8	20.0	.0	10.0	.0	.0	.0	.0	.0	.0
	MEDIO BAJO	53.8	49.3	63.7	53.3	50.0	50.0	.0	.0	.0	100.0	.0	.0
	BAJO	22.5	22.7	20.6	26.7	50.0	30.0	.0	.0	.0	.0	.0	.0
NIVEL SOCIOECONÓMICO	POBREZA EXTREMA	1.1	.9	1.0	.0	.0	10.0	.0	.0	.0	.0	.0	.0

Nota: El número total es mayor a la suma por tipo de droga, debido a la falta de registro.  
Fuente: SISVEA -Centros de Integración Juvenil, 2008.





**SALUD**

**CENAVECE**  
EPIDEMIOLOGIA

**Perfil Sociodemográfico de la Población que acudió a Centros de Integración Juvenil según Droga de Impacto, 2008**

CARACTERISTICAS		DROGA DE IMPACTO											
		GLOBAL	TABACO	ALCOHOL	MARIGUANA	COCAÍNA	INHALABLES	ESTIMULANTES	DE DISEÑO	ALUCINOGENAS	DEPRESORES	OPIACEOS	OTRAS
		N=354	n=67	n=114	n=49	n=60	n=52	n=1	n=2	n=3	n=4	n=2	n=0
SEXO	MASCULINO	73.2	61.2	71.9	91.8	75.0	76.9	100.0	.0	66.7	50.0	50.0	.0
	FEMENINO	26.8	38.8	28.1	8.2	25.0	23.1	.0	100.0	33.3	50.0	50.0	.0
EDAD ACTUAL	9 Ó MENOS	.3	.0	.9	.0	.0	.0	.0	.0	.0	.0	.0	.0
	10-14	15.3	9.0	17.0	6.1	8.3	38.5	.0	.0	.0	25.0	.0	.0
	15-19	34.7	13.4	32.1	49.0	40.0	48.1	.0	100.0	66.7	.0	.0	.0
	20-24	16.2	7.5	14.3	30.6	25.0	7.7	.0	.0	.0	25.0	50.0	.0
	25-29	7.1	3.0	8.9	4.1	13.3	1.9	100.0	.0	33.3	.0	.0	.0
	30-34	8.2	7.5	11.6	6.1	10.0	1.9	.0	.0	.0	.0	50.0	.0
ESTADO CIVIL	35 Y MAS	18.2	59.7	15.2	4.1	3.3	1.9	.0	.0	.0	50.0	.0	.0
	SOLTERO	63.0	34.3	66.7	77.6	60.0	86.5	.0	50.0	66.7	50.0	.0	.0
	CASADO	17.5	58.2	11.4	6.1	10.0	.0	.0	50.0	.0	.0	.0	.0
	U. LIBRE	9.9	3.0	8.8	6.1	23.3	5.8	.0	.0	.0	25.0	100.0	.0
	SEPARADO	4.5	3.0	7.9	.0	3.3	1.9	100.0	.0	33.3	.0	.0	.0
	DIVORCIADO	.3	.0	.0	2.0	.0	.0	.0	.0	.0	.0	.0	.0
	VIUDO	.3	.0	.0	.0	.0	.0	.0	.0	.0	25.0	.0	.0
	NO ESPECIFICA	4.5	1.5	5.3	8.2	3.3	5.8	.0	.0	.0	.0	.0	.0
ESCOLARIDAD	SIN ESTUDIOS NO SABE LEER NI ESCRIBIR	.3	.0	.0	.0	.0	2.0	.0	.0	.0	.0	.0	.0
	SIN ESTUDIOS SABE LEER Y ESCRIBIR	.9	1.5	.0	.0	1.7	.0	.0	.0	.0	25.0	.0	.0
	PRIMARIA	8.0	7.7	10.6	8.2	3.3	9.8	.0	.0	.0	.0	.0	.0
	SECUNDARIA	39.1	27.7	39.8	22.4	40.0	68.6	100.0	.0	.0	25.0	100.0	.0
	TECNICO O COMERCIAL	4.3	9.2	4.4	4.1	3.3	.0	.0	.0	.0	.0	.0	.0
	BACHILLERATO	30.0	27.7	24.8	44.9	41.7	13.7	.0	100.0	66.7	25.0	.0	.0
	LICENCIATURA	16.6	23.1	19.5	20.4	10.0	5.9	.0	.0	33.3	25.0	.0	.0
OCUPACION	POSGRADO	.9	3.1	.9	.0	.0	.0	.0	.0	.0	.0	.0	.0
	ESTUDIANTE	38.6	24.6	39.2	48.9	22.2	64.4	.0	50.0	66.7	50.0	.0	.0
	ESTUDIA Y TRABAJA	5.6	1.5	10.8	4.3	5.6	2.2	.0	.0	.0	.0	.0	.0
	LABORAL ESTABLE	25.0	41.5	23.5	23.4	27.8	4.4	.0	.0	.0	25.0	100.0	.0
	LABORAL INESTABLE	10.5	6.2	8.8	12.8	14.8	15.6	.0	.0	.0	.0	.0	.0
	DESEMPLEADO	5.6	.0	5.9	4.3	13.0	2.2	100.0	.0	33.3	.0	.0	.0
	DESOCUPADO	6.5	.0	5.9	6.4	13.0	8.9	.0	50.0	.0	.0	.0	.0
	HOGAR	5.2	12.3	4.9	.0	3.7	2.2	.0	.0	.0	25.0	.0	.0
NIVEL SOCIOECONOMICO	PENSIONADO	3.1	13.8	1.0	.0	.0	.0	.0	.0	.0	.0	.0	.0
	ALTO	7.6	32.8	1.8	2.1	.0	.0	.0	.0	33.3	.0	.0	.0
	MEDIO ALTO	15.7	31.3	13.6	6.4	18.6	6.1	.0	.0	.0	25.0	.0	.0
	MEDIO BAJO	53.8	28.4	60.0	66.0	62.7	46.9	100.0	100.0	66.7	75.0	50.0	.0
	BAJO	21.8	7.5	23.6	21.3	16.9	46.9	.0	.0	.0	.0	50.0	.0
POBREZA EXTREMA	1.2	.0	.9	4.3	1.7	.0	.0	.0	.0	.0	.0	.0	

Nota: El número total es mayor a la suma por tipo de droga, debido a la falta de registro.  
Fuente: SISVEA -Centros de Integración Juvenil, 2008.



SALUD

CENAVECE  
EPIDEMIOLOGIA

# Sistema de Vigilancia Epidemiológica de las Adicciones



***INFORME 2008***

***YUCATAN***



SALUD

CENAVECE  
EPIDEMIOLOGIA

# Sistema de Vigilancia Epidemiológica de las Adicciones



***CENTROS DE TRATAMIENTO***



**SALUD**

**CENAVECE**  
EPIDEMIOLOGIA

**Perfil sociodemográfico de la población que acude a los Centros de Tratamiento No Gubernamentales según Droga de Impacto, 2008**  
Yucatán

CARACTERISTICAS		Droga de Impacto											
		GLOBAL	ALCOHOL	MARIJUANA	INHALABLES	ALUCINOGENOS	HEROINA	OTROS OPIACEOS	COCAINA Y DERIVADOS	DEPRESORES DEL SNC	OTRAS DROGAS	METANFETAMINAS	TABACO
		n=818	n=583	n=29	n=16	n=1	n=1	n=1	n=91	n=1	n=3	n=1	n=91
SEXO	MASCULINO	83.1	79.9	96.6	100.0	100.0	100.0	100.0	95.6	100.0	66.7	100.0	83.5
	FEMENINO	16.9	20.1	3.4	.0	.0	.0	.0	4.4	.0	33.3	.0	16.5
EDAD	14 AÑOS O MENOS	.0	.0	.0	.0	.0	.0	.0	.0	.0	.0	.0	.0
	15-19 AÑOS	12.8	10.3	20.7	37.5	.0	.0	100.0	17.6	100.0	66.7	.0	14.3
	20-24 AÑOS	20.9	18.4	37.9	18.8	100.0	.0	.0	30.8	.0	.0	100.0	22.0
	25-29 AÑOS	13.0	12.3	13.8	18.8	.0	.0	.0	17.6	.0	33.3	.0	11.0
	30-34 AÑOS	14.1	15.3	3.4	18.8	.0	100.0	.0	14.3	.0	.0	.0	8.8
	35 AÑOS O MAS	39.2	43.7	24.1	6.3	.0	.0	.0	19.8	.0	.0	.0	44.0
ESCOLARIDAD	NO FUE A LA ESCUELA	6.7	6.5	.0	18.8	.0	.0	100.0	1.1	.0	.0	.0	13.2
	PRIMARIA	36.3	40.7	20.7	18.8	.0	.0	.0	18.7	.0	.0	.0	37.4
	TECNICO POST-PRIMARIA	1.3	1.7	.0	.0	.0	.0	.0	1.1	.0	.0	.0	.0
	SECUNDARIA O PREVOCAIONAL	31.5	29.8	48.3	37.5	100.0	.0	.0	42.9	.0	66.7	100.0	23.1
	TECNICO POST-SECUNDARIA	1.6	.9	3.4	.0	.0	.0	.0	7.7	.0	.0	.0	.0
	PREPARATORIA O VOCACIONAL	16.7	15.6	24.1	12.5	.0	100.0	.0	20.9	100.0	33.3	.0	16.5
	LICENCIATURA	5.7	4.8	3.4	12.5	.0	.0	.0	7.7	.0	.0	.0	9.9
ESTADO CIVIL	POSGRADO	.0	.0	.0	.0	.0	.0	.0	.0	.0	.0	.0	.0
	CASADO	58.4	68.6	3.4	6.3	.0	100.0	.0	19.8	.0	66.7	100.0	59.3
	SOLTERO	31.2	24.0	65.5	75.0	.0	.0	100.0	52.7	100.0	33.3	.0	36.3
	DIVORCIADO	1.8	1.2	.0	12.5	.0	.0	.0	6.6	.0	.0	.0	.0
	SEPARADO	2.6	1.0	6.9	6.3	.0	.0	.0	13.2	.0	.0	.0	.0
	VIUDO	1.3	1.0	6.9	.0	.0	.0	.0	.0	.0	.0	.0	3.3
SITUACION LABORAL	UNION LIBRE	4.6	4.1	17.2	.0	100.0	.0	.0	7.7	.0	.0	.0	1.1
	ESTUDIANTE	11.5	10.5	13.8	18.8	.0	.0	.0	8.8	.0	33.3	.0	18.7
	DESEMPLEADO	10.6	2.4	48.3	31.3	100.0	100.0	.0	48.4	.0	66.7	.0	6.6
	DESOCUPADO	2.7	1.4	10.3	18.8	.0	.0	.0	7.7	.0	.0	.0	1.1
	TRABAJO FIJO	42.1	46.5	10.3	25.0	.0	.0	100.0	24.2	100.0	.0	100.0	45.1
	TRABAJO OCASIONAL	24.1	27.4	17.2	6.3	.0	.0	.0	11.0	.0	.0	.0	23.1
	AMA DE CASA	8.7	11.7	.0	.0	.0	.0	.0	.0	.0	.0	.0	3.3
ACUDIO A ESTE CENTRO EN FORMA	JUBILADO	.4	.2	.0	.0	.0	.0	.0	.0	.0	.0	.0	2.2
	VOLUNTARIO	94.6	99.0	82.8	62.5	100.0	.0	100.0	80.2	.0	66.7	100.0	93.4
	LO LLEVARON AMIGOS O FAMILIARES	3.8	.7	13.8	25.0	.0	100.0	.0	17.6	100.0	33.3	.0	.0
	POR INDICACION LEGAL	.4	.0	3.4	12.5	.0	.0	.0	.0	.0	.0	.0	.0
	POR INDICACION MEDICA	1.1	.3	.0	.0	.0	.0	.0	1.1	.0	.0	.0	6.6
OTROS	.1	.0	.0	.0	.0	.0	.0	1.1	.0	.0	.0	.0	

Inhalables (adhesivos, aerosoles, anestésicos, solventes y gases, limpiadores y otros nitritos (amilo, butilo, isobutilo)).  
 Alucinogenos (LSD, DET, DMT, DOB, DOM, STP, PCP, mescalina, psilocibina, psilocina, belladona, mandrágora y datura).  
 Otros opiáceos (opio o morfina y derivados).  
 Cocaína y derivados (clorhidrato de cocaína, cocaína base (crack) y basuco).  
 Depresores del SNC (benzodicepinas, barbitúricos, otros compuestos y flunitrazepam).  
 Otras drogas (antihistamínicos, metilfenidato y anfetamínicos, anorexígenos, anticolinérgicos/antiespasmódicos, antiparkinsonianos, antidepressivos, fenotiazinas, otros psicotrópicos (fenitoínas, valproico, iminoestilbenos) y refractyl ofeno).  
 Metanfetaminas (cristal).

Fuente: SISVEA -Centros de Tratamiento No Gubernamentales, 2008.



**SALUD**

**CENAVECE**  
EPIDEMIOLOGIA

**Patrón de consumo de la población que acude a Centros de Tratamiento No Gubernamentales según Droga de Impacto, 2008**  
Yucatan

CARACTERISTICAS		Droga de Impacto											
		GLOBAL	ALCOHOL	MARIGUANA	INHALABLES	ALUICINOGENOS	HEROINA	OTROS OPIACEOS	COCAINA Y DERIVADOS	DEPRESORES DEL SNC	OTRAS DROGAS	METANFETAMINAS	TABACO
		n=818	n=583	n=29	n=16	n=1	n=1	n=1	n=91	n=1	n=3	n=1	n=91
FRECUENCIA ACTUAL	DIARIO	22.9	9.7	79.3	50.0	100.0	.0	100.0	62.6	.0	33.3	.0	42.9
	2 - 3 VECES POR SEMANA	7.5	5.0	3.4	6.3	.0	.0	.0	14.3	.0	33.3	100.0	16.5
	1 VEZ POR SEMANA	26.7	30.4	3.4	25.0	.0	.0	.0	15.4	100.0	.0	.0	23.1
	1 A 3 VECES AL MES	30.5	39.4	10.3	18.8	.0	.0	.0	3.3	.0	.0	.0	12.1
	1 A 11 VECES AL AÑO	12.5	15.5	3.4	.0	.0	100.0	.0	4.4	.0	33.3	.0	5.5
EDAD DE INICIO	9 AÑOS O MENOS	.7	.3	3.4	.0	.0	.0	100.0	2.2	.0	.0	.0	.0
	10-14 AÑOS	17.7	8.1	72.4	68.8	100.0	100.0	.0	51.6	.0	33.3	100.0	16.5
	15-19 AÑOS	59.2	65.5	24.1	25.0	.0	.0	.0	36.3	100.0	66.7	.0	60.4
	20-24 AÑOS	17.8	20.8	.0	.0	.0	.0	.0	5.5	.0	.0	.0	22.0
	25-29 AÑOS	2.8	3.8	.0	.0	.0	.0	.0	.0	.0	.0	.0	1.1
	30-34 AÑOS	1.5	1.2	.0	6.3	.0	.0	.0	4.4	.0	.0	.0	.0
	35 AÑOS O MAS	.2	.3	.0	.0	.0	.0	.0	.0	.0	.0	.0	.0
DROGA DE INICIO	ALCOHOL	75.9	99.8	17.2	6.3	.0	.0	.0	25.3	.0	.0	.0	11.0
	MARIGUANA	7.3	.0	75.9	12.5	.0	100.0	100.0	35.2	.0	33.3	100.0	.0
	INHALABLES	3.7	.0	6.9	81.3	100.0	.0	.0	15.4	.0	.0	.0	.0
	ALUICINOGENOS	.0	.0	.0	.0	.0	.0	.0	.0	.0	.0	.0	.0
	HEROINA	.0	.0	.0	.0	.0	.0	.0	.0	.0	.0	.0	.0
	OTROS OPIACEOS	.0	.0	.0	.0	.0	.0	.0	.0	.0	.0	.0	.0
	COCAINA Y DERIVADOS	2.3	.0	.0	.0	.0	.0	.0	19.8	100.0	.0	.0	.0
	DEPRESORES DEL SNC	.0	.0	.0	.0	.0	.0	.0	.0	.0	.0	.0	.0
	OTRAS DROGAS	.2	.0	.0	.0	.0	.0	.0	.0	.0	66.7	.0	.0
	METANFETAMINAS	.0	.0	.0	.0	.0	.0	.0	.0	.0	.0	.0	.0
	TABACO	10.5	.2	.0	.0	.0	.0	.0	4.4	.0	.0	.0	89.0

Inhalables (adhesivos, aerosoles, anestésicos, solventes y gases, limpiadores y otros nitrilos (amilo, butilo, isobutilo)).

Alucinogenos (LSD, DET, DMT, DOB, DOM, STP, PCP, mescalina, psilocibina, psilocina, belladona, mandrágora y datura).

Otros opiáceos (opio o morfina y derivados).

Cocaína y derivados (clorhidrato de cocaína, cocaína base (crack) y basuco).

Depresores del SNC (benzodiazepinas, barbitúricos, otros compuestos y flunitrazepam).

Otras drogas (antihistamínicos, metilfenidato y anfetamínicos, anorexígenos, anticolinérgicos/antiespasmódicos, antiparkinsonianos, antidepresivos, fenotiazinas, otros psicotrópicos (fenitoínas, valproico, iminoestilbenos) y refractyl ofteno).

Metanfetaminas (cristal).

Fuente: SISVEA -Centros de Tratamiento No Gubernamentales, 2008.



**SALUD**

**CENAVECE**  
EPIDEMIOLOGIA

**Características sociodemográficas de pacientes que acuden a Centros de Tratamiento No Gubernamentales (ONG's) según Droga de Inicio, 2008  
Yucatán**

CARACTERISTICAS		DROGA DE INICIO						
		GLOBAL	ALCOHOL	MARIJUANA	INHALABLES	COCAINA Y DERIVADOS	OTRAS DROGAS	TABACO
		n=818	n=621	n=60	n=30	n=19	n=2	n=86
SEXO	MASCULINO	83.1	81.2	96.7	100.0	84.2	50.0	82.6
	FEMENINO	16.9	18.8	3.3	.0	15.8	50.0	17.4
EDAD	14 AÑOS O MENOS	.0	.0	.0	.0	.0	.0	.0
	15-19 AÑOS	12.8	11.0	20.0	20.0	15.8	100.0	16.3
	20-24 AÑOS	20.9	19.0	35.0	23.3	42.1	.0	19.8
	25-29 AÑOS	13.0	12.1	15.0	26.7	21.1	.0	11.6
	30-34 AÑOS	14.1	15.5	15.0	13.3	5.3	.0	5.8
	35 AÑOS O MAS	39.2	42.5	15.0	16.7	15.8	.0	46.5
ESCOLARIDAD	NO FUE A LA ESCUELA	6.7	6.1	3.3	10.0	.0	.0	14.0
	PRIMARIA	36.3	40.3	18.3	16.7	5.3	.0	34.9
	TECNICO POST-PRIMARIA	1.3	1.4	.0	.0	5.3	.0	1.2
	SECUNDARIA O PREVOCCACIONAL	31.5	31.1	51.7	40.0	15.8	50.0	20.9
	TECNICO POST-SECUNDARIA	1.6	1.0	3.3	6.7	15.8	.0	.0
	PREPARATORIA O VOCACIONAL	16.7	15.6	21.7	13.3	42.1	50.0	16.3
	LICENCIATURA	5.7	4.5	1.7	13.3	15.8	.0	12.8
	POSGRADO	.0	.0	.0	.0	.0	.0	.0
	ESTADO CIVIL	SOLTERO	31.2	25.1	55.0	63.3	63.2	50.0
	CASADO	58.4	66.5	15.0	3.3	26.3	50.0	57.0
	DIVORCIADO	1.8	1.4	3.3	13.3	.0	.0	.0
	SEPARADO	2.6	1.6	13.3	10.0	.0	.0	.0
	VIUDO	1.3	1.0	3.3	.0	.0	.0	3.5
	UNION LIBRE	4.6	4.3	10.0	10.0	10.5	.0	.0
EDAD DE INICIO	9 AÑOS O MENOS	.7	.8	1.7	.0	.0	.0	.0
	10-14 AÑOS	17.7	10.5	65.0	73.3	15.8	.0	18.6
	15-19 AÑOS	59.2	63.8	28.3	23.3	63.2	100.0	58.1
	20-24 AÑOS	17.8	20.0	3.3	.0	5.3	.0	22.1
	25-29 AÑOS	2.8	3.5	.0	.0	.0	.0	1.2
	30-34 AÑOS	1.5	1.1	1.7	3.3	15.8	.0	.0
FRECUENCIA DE INICIO	35 AÑOS O MAS	.2	.3	.0	.0	.0	.0	.0
	DIARIO	22.4	12.4	73.3	43.3	31.6	.0	50.0
	2 - 3 VECES POR SEMANA	8.7	6.4	6.7	23.3	21.1	50.0	17.4
	1 VEZ POR SEMANA	26.2	30.0	5.0	13.3	36.8	.0	16.3
	1 A 3 VECES AL MES	29.8	36.6	8.3	10.0	.0	.0	10.5
	1 A 11 VECES AL AÑO	13.0	14.7	6.7	10.0	10.5	50.0	5.8

Inhalables (adhesivos, aerosoles, anestésicos, solventes y gases, limpiadores y otros nitritos (amilo, butilo, isobutilo)).

Alucinogenos (LSD, DET, DMT, DOB, DOM, STP, PCP, mescalina, psicibina, psilocina, belladona, mandrágora y datura).

Otros opiáceos (opio o morfina y derivados).

Cocaína y derivados (clorhidrato de cocaína, cocaína base (crack) y basuco).

Depresores del SNC (benzodiazepinas, barbitúricos, otros compuestos y flunitrazepam).

Otras drogas (antihistamínicos, metilfenidato y anfetamínicos, anorexígenos, anticolinérgicos/antiespasmódicos, antiparkinsonianos, antidepresivos, fenotiazinas, otros psicotrópicos (fenitoínas, valproico, iminoestilbenos) y refractyl ofteno).

Metanfetaminas (cristal).

Fuente: SISVEA -Centros de Tratamiento No Gubernamentales, 2008.

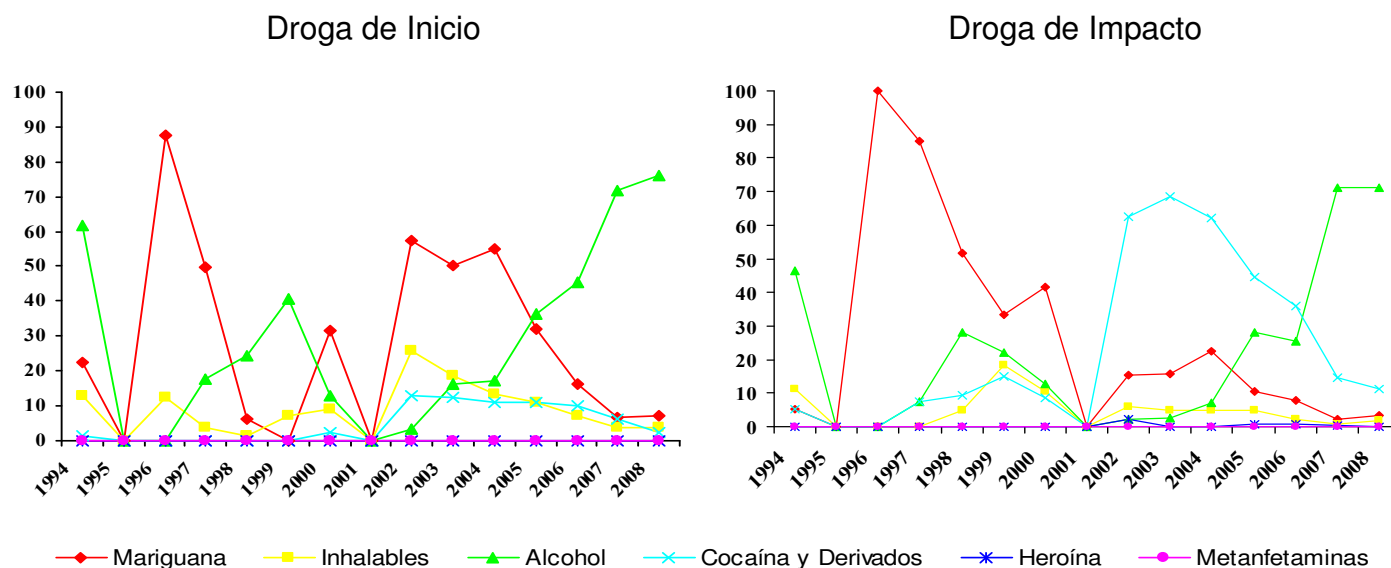


SALUD

CENAVECE  
EPIDEMIOLOGIA

Comparación entre la droga de inicio y la droga de impacto reportada por los pacientes que acuden a los Centros de Tratamiento No Gubernamentales (ONG's) 1994 - 2008

### Yucatán



Inhalables (adhesivos, aerosoles, anestésicos, solventes y gases, limpiadores y otros nitritos (amilo, butilo, isobutilo)).  
Cocaína y derivados (clorhidrato de cocaína, cocaína base (crack) y basuco).  
Metanfetaminas (cristal).  
Fuente: SISVEA -Centros de Tratamiento No Gubernamentales, 1994-2008.



SALUD

CENAVECE  
EPIDEMIOLOGIA

# Sistema de Vigilancia Epidemiológica de las Adicciones



***CONSEJO TUTELAR DE MENORES***





**SALUD**

**CENAVECE**  
EPIDEMIOLOGIA

**Características sociales y tipo de infracción cometida por los menores infractores usuarios de drogas 2008**  
Yucatán

CARACTERISTICAS		GLOBAL	MARIJUANA	INHALABLES	ALCOHOL	COCAINA Y DERIVADOS	TABACO	
		n=69	n=20	n=1	n=28	n=22	n=19	
SEXO	MASCULINO	95.7	95.0	100.0	96.4	95.5	94.7	
	FEMENINO	4.3	5.0	.0	3.6	4.5	5.3	
EDAD	5 - 9 AÑOS	.0	.0	.0	.0	.0	.0	
	10 - 14 AÑOS	10.4	21.1	.0	7.4	13.6	23.5	
	15 - 18 AÑOS	89.6	78.9	100.0	92.6	86.4	76.5	
ESCOLARIDAD	PRIMARIA	65.2	70.0	100.0	71.4	63.6	63.2	
	SECUNDARIA	29.0	25.0	.0	17.9	31.8	26.3	
	PREPA	1.4	.0	.0	3.6	.0	5.3	
	LICENCIATURA O POSGRADO	.0	.0	.0	.0	.0	.0	
OCUPACION	NO ESTUDIO	4.3	5.0	.0	7.1	4.5	5.3	
	ESTUDIANTE	17.4	5.0	.0	7.1	4.5	5.3	
	EMPLEADO	55.1	65.0	.0	71.4	45.5	73.7	
	SUBEMPLEADO	14.5	20.0	100.0	10.7	27.3	15.8	
USA TATUAJES	HOGAR	1.4	.0	.0	.0	.0	.0	
	NINGUNA	11.6	10.0	.0	10.7	22.7	5.3	
HA PERTENECIDO A UNA BANDA	SI	37.7	50.0	100.0	42.9	59.1	57.9	
	NO	62.3	50.0	.0	57.1	40.9	42.1	
INFRACCION BAJO INTOXICACION	SI	33.3	40.0	.0	32.1	27.3	36.8	
	NO	66.7	60.0	100.0	67.9	72.7	63.2	
TIPO DE INFRACCION	SI	33.3	35.0	.0	46.4	45.5	36.8	
	NO	66.7	65.0	100.0	53.6	54.5	63.2	
	ROBO	95.7	95.0	100.0	96.4	100.0	100.0	
	VIOLACION	8.7	5.0	.0	7.1	.0	5.3	
	HOMICIDIO	8.7	.0	.0	10.7	.0	10.5	
	LESIONES A TERCEROS	10.1	15.0	100.0	21.4	9.1	21.1	
	DAÑOS EN PROPIEDAD AJENA	4.3	10.0	.0	3.6	.0	10.5	
	SECUESTRO	.0	.0	.0	.0	.0	.0	
	DELITOS CONTRA LA SALUD	.0	.0	.0	.0	.0	.0	
	CONSUMO DE DROGAS	4.3	5.0	.0	7.1	4.5	10.5	
	PORTACION DE ARMA	78.3	70.0	.0	75.0	68.2	68.4	
	OTROS	2.9	5.0	.0	3.6	9.1	.0	
	LUGAR DE LA INFRACCION	VIA PUBLICA	39.1	25.0	100.0	35.7	27.3	47.4
		HOGAR	42.0	55.0	.0	50.0	59.1	42.1
		TRABAJO	4.3	5.0	.0	7.1	4.5	5.3
ESCUELA		1.4	.0	.0	.0	.0	.0	
AEREOPUERTO INTERNACIONAL (ADUANA)		.0	.0	.0	.0	.0	.0	
LUGAR DE RECREO	1.4	.0	.0	.0	.0	.0		
OTRO	11.6	15.0	.0	7.1	9.1	5.3		

Fuente: SISVEA, Consejo Tutelar de Menores, 2008



**SALUD**

CENAVECE  
EPIDEMIOLOGIA

# Sistema de Vigilancia Epidemiológica de las Adicciones



***FORENSE***



**SALUD**

**CENAVECE**  
EPIDEMIOLOGIA

**Tipo de muerte bajo intoxicación según droga 2008**  
**Yucatán**

CARACTERISTICAS		GLOBAL	ALCOHOL	DEPRESORES DEL SNC	COCAINA Y DERIVADOS	MARIGUANA	OTROS OPIACEOS
		n=106	n=53	n=56	n=1	n=1	n=0
SEXO	MASCULINO	86.8	90.6	83.9	100.0	100.0	.0
	FEMENINO	13.2	9.4	16.1	.0	.0	.0
EDAD	5 - 9 AÑOS	.9	.0	1.8	.0	.0	.0
	10 - 14 AÑOS	1.9	1.9	1.8	.0	.0	.0
	15 - 19 AÑOS	6.6	7.5	5.4	.0	.0	.0
	20 - 24 AÑOS	8.5	11.3	7.1	.0	.0	.0
	25 - 29 AÑOS	10.4	15.1	5.4	100.0	.0	.0
	30 - 34 AÑOS	8.5	9.4	7.1	.0	.0	.0
	35 - 39 AÑOS	8.5	5.7	10.7	.0	.0	.0
	40 AÑOS O MÁS	54.7	49.1	60.7	.0	100.0	.0
CAUSA DE MUERTE	ATROPELLADO	17.9	15.1	19.6	.0	.0	.0
	CHOQUE DE VEHICULO DE MOTOR	17.9	15.1	23.2	.0	.0	.0
	CAIDA	8.5	3.8	14.3	.0	.0	.0
	ELECTROCUTADO	.9	.0	.0	100.0	.0	.0
	QUEMADO	1.9	.0	3.6	.0	.0	.0
	GOLPE POR OBJETO	.9	1.9	1.8	.0	.0	.0
	CONTUNDENTE	.9	1.9	1.8	.0	.0	.0
	ASFIXIA	24.5	43.4	7.1	.0	.0	.0
	APLASTAMIENTO	.9	.0	1.8	.0	.0	.0
	ARMA DE FUEGO	.9	.0	1.8	.0	.0	.0
	ARMA BLANCA (PUNZO CORTANTE)	1.9	3.8	.0	.0	.0	.0
	VIOLACION	.0	.0	.0	.0	.0	.0
	INTOXICADO	2.8	3.8	1.8	.0	.0	.0
	ENVENENADO	.0	.0	.0	.0	.0	.0
	OTROS	20.8	13.2	25.0	.0	100.0	.0
LUGAR DONDE OCURRIO LA CAUSA DE MUERTE	TRANSITO	21.7	17.0	26.8	.0	.0	.0
	HOGAR	32.1	50.9	14.3	100.0	.0	.0
	VIA PUBLICA	14.2	15.1	12.5	.0	100.0	.0
	BAÑOS PUBLICOS	.0	.0	.0	.0	.0	.0
	AREAS ESCOLARES	.0	.0	.0	.0	.0	.0
	LUGARES DE RECREO	.0	.0	.0	.0	.0	.0
	TRABAJO	3.8	5.7	1.8	.0	.0	.0
	ARES DE SERVICIO	28.3	11.3	44.6	.0	.0	.0
	OTROS	.0	.0	.0	.0	.0	.0

N=793 "MUERTES REGISTRADAS".

Otros opiáceos (opio o morfina y derivados).

Cocaína y derivados (clorhidrato de cocaína, cocaína base (crack) y basuco).

Depresores del SNC (benzodiazepinas, barbitúricos, otros compuestos y flunitrazepam).

Fuente: SISVEA, Servicios Médico Forense, 2008



**SALUD**

CENAVECE  
EPIDEMIOLOGIA

# Sistema de Vigilancia Epidemiológica de las Adicciones



***SERVICIO DE URGENCIAS***



**SALUD**

**CENAVECE**  
EPIDEMIOLOGIA

**Proporción de pacientes que solicitaron atención en los Servicios de Urgencias por Patología, según drogas consumidas en los últimos 30 días  
2008  
Yucatán**

PATOLOGIA (%)	ALCOHOL	MARIGUANA	INHALABLES	ALUCINOGENOS	HEROINA	OTROS OPIACEOS	COCAINA Y DERIVADOS	DEPRESORES DEL SNC	OTRAS DROGAS	TABACO
	n=29	n=0	n=0	n=0	n=0	n=25	n=0	n=5	n=4	n=16
BRONQUITIS/ENFISEMA/ASMA	.0	.0	.0	.0	.0	.0	.0	.0	.0	.0
CA DE TRAQUEA/BRONQUIOS	.0	.0	.0	.0	.0	.0	.0	.0	.0	.0
ENF. ISQUEMICA DEL CORAZON	3.4	.0	.0	.0	.0	4.0	.0	.0	.0	.0
HIPERTENSION	.0	.0	.0	.0	.0	4.0	.0	.0	.0	.0
ENF. CEREBRO-VASCULAR	.0	.0	.0	.0	.0	.0	.0	.0	.0	.0
OTRA AFECCION . NEUROLOGICA	3.4	.0	.0	.0	.0	.0	.0	.0	.0	6.3
CIRROSIS/GASTRITIS	.0	.0	.0	.0	.0	8.0	.0	.0	.0	.0
SANGRADO DE TUBO DIGESTIVO	6.9	.0	.0	.0	.0	.0	.0	.0	.0	6.3
URGENCIAS QUIRURGICAS.	6.9	.0	.0	.0	.0	4.0	.0	20.0	.0	6.3
PSICOSIS ALCOHOLICA	6.9	.0	.0	.0	.0	.0	.0	.0	.0	.0
AFECCION GINECO-OBSTETRICA	3.4	.0	.0	.0	.0	.0	.0	.0	.0	.0
AFECCION OSTEOMUSCULAR	3.4	.0	.0	.0	.0	4.0	.0	.0	.0	6.3
AFECCION DERMATOLOGICA	.0	.0	.0	.0	.0	.0	.0	.0	.0	.0
DIABETES MELLITUS	6.9	.0	.0	.0	.0	20.0	.0	.0	.0	6.3
SIDA	.0	.0	.0	.0	.0	.0	.0	.0	.0	.0
OTRAS	48.3	.0	.0	.0	.0	60.0	.0	60.0	75.0	62.5
NINGUNA	17.2	.0	.0	.0	.0	16.0	.0	20.0	25.0	12.5

Inhalables (adhesivos, aerosoles, anestésicos, solventes y gases, limpiadores y otros nitritos (amilo, butilo, isobutilo)).

Alucinogenos (LSD, DET, DMT, DOB, DOM, STP, PCP, mescalina, psilocibina, psilocina, belladona, mandrágora y datura).

Otros opiáceos (opio o morfina y derivados).

Cocaína y derivados (clorhidrato de cocaína, cocaína base (crack) y basuco).

Depresores del SNC (benzodiazepinas, barbitúricos, otros compuestos y flunitrazepam).

Otras drogas (antihistamínicos, metilfenidato y anfetamínicos, anorexígenos, anticolinérgicos/antiespasmódicos, antiparkinsonianos, antidepresivos, fenotiazinas, otros psicotrópicos (fenitoínas, valproico, iminoestilbenos) y refractyl ofteno).

N=120

Nota: El total por tipo de droga y/o patología no suman el 100% ya que cada paciente pudo tener respuestas múltiples

Fuente: SISVEA, Servicios de Urgencias, 2008



**SALUD**

CENAVECE  
EPIDEMIOLOGIA

# Sistema de Vigilancia Epidemiológica de las Adicciones



***CENTROS DE INTEGRACION JUVENIL***



SALUD

CENAVECE  
EPIDEMIOLOGIA

Perfil Sociodemográfico de la Población que acudió a Centros de Integración Juvenil según Droga de Inicio, 2008

CARACTERISTICAS		DROGA DE INICIO											
		GLOBAL	TABACO	ALCOHOL	MARIGUANA	COCAÍNA	INHALABLES	ESTIMULANTES	DE DISEÑO	ALUCINOGENAS	DEPRESORES	OPIACEOS	OTRAS
		N=327	n=193	n=95	n=15	n=6	n=13	n=1	n=0	n=0	n=4	n=0	n=0
SEXO	MASCULINO	80.1	80.8	76.8	93.3	83.3	92.3	100.0	.0	.0	25.0	.0	.0
	FEMENINO	19.9	19.2	23.2	6.7	16.7	7.7	.0	.0	.0	75.0	.0	.0
EDAD ACTUAL	9 Ó MENOS	.0	.0	.0	.0	.0	.0	.0	.0	.0	.0	.0	.0
	10-14	8.9	7.3	6.3	6.7	.0	61.5	.0	.0	.0	.0	.0	.0
	15-19	30.1	33.3	25.3	46.7	16.7	15.4	.0	.0	.0	.0	.0	.0
	20-24	17.5	16.7	23.2	6.7	.0	7.7	.0	.0	.0	25.0	.0	.0
	25-29	16.0	16.7	17.9	6.7	.0	7.7	.0	.0	.0	25.0	.0	.0
	30-34	8.9	9.4	7.4	6.7	50.0	.0	.0	.0	.0	.0	.0	.0
	35 Y MAS	18.7	16.7	20.0	26.7	33.3	7.7	100.0	.0	.0	50.0	.0	.0
ESTADO CIVIL	SOLTERO	57.5	59.1	51.6	66.7	66.7	84.6	.0	.0	.0	.0	.0	.0
	CASADO	19.0	15.5	23.2	20.0	16.7	7.7	100.0	.0	.0	100.0	.0	.0
	U. LIBRE	10.4	11.4	10.5	6.7	16.7	.0	.0	.0	.0	.0	.0	.0
	SEPARADO	6.1	7.3	6.3	.0	.0	.0	.0	.0	.0	.0	.0	.0
	DIVORCIADO	1.5	1.0	3.2	.0	.0	.0	.0	.0	.0	.0	.0	.0
	VIUDO	.3	.0	1.1	.0	.0	.0	.0	.0	.0	.0	.0	.0
	NO ESPECIFICA	5.2	5.7	4.2	6.7	.0	7.7	.0	.0	.0	.0	.0	.0
ESCOLARIDAD	SIN ESTUDIOS NO SABE LEER NI ESCRIBIR	.3	.5	.0	.0	.0	.0	.0	.0	.0	.0	.0	.0
	SIN ESTUDIOS SABE LEER Y ESCRIBIR	.0	.0	.0	.0	.0	.0	.0	.0	.0	.0	.0	.0
	PRIMARIA	12.7	8.4	20.2	7.1	20.0	23.1	100.0	.0	.0	.0	.0	.0
	SECUNDARIA	44.7	46.1	42.6	28.6	40.0	69.2	.0	.0	.0	25.0	.0	.0
	TECNICO O COMERCIAL	3.1	2.6	1.1	7.1	20.0	.0	.0	.0	.0	50.0	.0	.0
	BACHILLERATO	26.7	28.8	24.5	42.9	.0	7.7	.0	.0	.0	25.0	.0	.0
	LICENCIATURA	12.1	13.6	10.6	14.3	20.0	.0	.0	.0	.0	.0	.0	.0
OCUPACION	POSGRADO	.3	.0	1.1	.0	.0	.0	.0	.0	.0	.0	.0	.0
	ESTUDIANTE	25.2	23.7	23.5	36.4	20.0	63.6	.0	.0	.0	.0	.0	.0
	ESTUDIA Y TRABAJA	5.7	6.5	4.9	.0	.0	9.1	.0	.0	.0	.0	.0	.0
	LABORAL ESTABLE	34.8	33.1	39.5	27.3	60.0	9.1	100.0	.0	.0	50.0	.0	.0
	LABORAL INESTABLE	9.9	8.3	14.8	9.1	.0	9.1	.0	.0	.0	.0	.0	.0
	DESEMPLEADO	7.1	8.9	3.7	.0	20.0	.0	.0	.0	.0	25.0	.0	.0
	DESOCUPADO	13.1	16.0	7.4	27.3	.0	9.1	.0	.0	.0	.0	.0	.0
NIVEL SOCIOECONOMICO	HOGAR PENSIONADO	4.3	3.6	6.2	.0	.0	.0	.0	.0	.0	25.0	.0	.0
	ALTO	.0	.0	.0	.0	.0	.0	.0	.0	.0	.0	.0	.0
	MEDIO ALTO	3.7	3.7	1.3	.0	50.0	.0	.0	.0	.0	33.3	.0	.0
	MEDIO BAJO	15.7	14.3	18.7	28.6	.0	.0	.0	.0	.0	33.3	.0	.0
	BAJO	52.6	55.9	53.3	42.9	25.0	27.3	.0	.0	.0	33.3	.0	.0
POBREZA EXTREMA	26.9	25.5	24.0	28.6	25.0	72.7	.0	.0	.0	.0	.0	.0	
		1.1	.6	2.7	.0	.0	.0	.0	.0	.0	.0	.0	.0

Nota: El número total es mayor a la suma por tipo de droga, debido a la falta de registro.  
Fuente: SISVEA -Centros de Integración Juvenil, 2008.



**SALUD**

**CENAVECE**  
**EPIDEMIOLOGIA**

**Perfil Sociodemográfico de la Población que acudió a Centros de Integración Juvenil según Droga de Impacto, 2008**

CARACTERISTICAS		DROGA DE IMPACTO											
		GLOBAL	TABACO	ALCOHOL	MARIJUANA	COCAÍNA	INHALABLES	ESTIMULANTES	DE DISEÑO	ALUCINOGENAS	DEPRESORES	OPIACEOS	OTRAS
		N=325	n=24	n=86	n=55	n=117	n=26	n=2	n=1	n=2	n=10	n=2	n=0
SEXO	MASCULINO	80.3	83.3	66.3	87.3	91.5	76.9	50.0	.0	100.0	40.0	100.0	.0
	FEMENINO	19.7	16.7	33.7	12.7	8.5	23.1	50.0	100.0	.0	60.0	.0	.0
EDAD ACTUAL	9 Ó MENOS	.0	.0	.0	.0	.0	.0	.0	.0	.0	.0	.0	.0
	10-14	9.0	16.7	7.0	7.4	.9	53.8	.0	.0	.0	.0	.0	.0
	15-19	29.9	25.0	27.9	51.9	19.7	38.5	50.0	.0	50.0	40.0	.0	.0
	20-24	17.3	12.5	18.6	16.7	19.7	7.7	.0	.0	.0	20.0	50.0	.0
	25-29	16.0	4.2	14.0	5.6	29.1	.0	.0	100.0	50.0	.0	.0	.0
	30-34	9.0	.0	11.6	3.7	14.5	.0	.0	.0	.0	.0	.0	.0
	35 Y MAS	18.8	41.7	20.9	14.8	16.2	.0	50.0	.0	.0	40.0	50.0	.0
ESTADO CIVIL	SOLTERO	57.2	66.7	54.7	72.7	47.0	80.8	.0	.0	50.0	50.0	50.0	.0
	CASADO	19.1	16.7	19.8	10.9	24.8	.0	50.0	100.0	.0	40.0	.0	.0
	U. LIBRE	10.5	8.3	14.0	5.5	12.0	7.7	50.0	.0	.0	.0	.0	.0
	SEPARADO	6.2	8.3	7.0	1.8	8.5	.0	.0	.0	.0	.0	50.0	.0
	DIVORCIADO	1.5	.0	1.2	1.8	1.7	.0	.0	.0	50.0	.0	.0	.0
	VIUDO	.3	.0	.0	.0	.0	.0	.0	.0	.0	10.0	.0	.0
	NO ESPECIFICA	5.2	.0	3.5	7.3	6.0	11.5	.0	.0	.0	.0	.0	.0
ESCOLARIDAD	SIN ESTUDIOS NO SABE LEER NI ESCRIBIR	.3	.0	.0	.0	.9	.0	.0	.0	.0	.0	.0	.0
	SIN ESTUDIOS SABE LEER Y ESCRIBIR	.0	.0	.0	.0	.0	.0	.0	.0	.0	.0	.0	.0
	PRIMARIA	12.8	.0	16.7	3.8	15.5	15.4	50.0	.0	.0	20.0	.0	.0
	SECUNDARIA	44.7	54.2	42.9	41.5	42.2	76.9	50.0	.0	.0	10.0	50.0	.0
	TECNICO O COMERCIAL	3.1	8.3	1.2	.0	4.3	.0	.0	.0	.0	20.0	.0	.0
	BACHILLERATO	26.9	16.7	27.4	37.7	25.0	7.7	.0	100.0	100.0	50.0	.0	.0
	LICENCIATURA	11.9	20.8	10.7	17.0	12.1	.0	.0	.0	.0	.0	50.0	.0
OCUPACION	POSGRADO	.3	.0	1.2	.0	.0	.0	.0	.0	.0	.0	.0	.0
	ESTUDIANTE	25.0	23.8	27.4	42.2	6.9	63.6	.0	.0	.0	50.0	.0	.0
	ESTUDIA Y TRABAJA	5.4	4.8	5.5	6.7	3.9	13.6	.0	.0	.0	.0	.0	.0
	LABORAL ESTABLE	35.0	42.9	37.0	22.2	44.1	4.5	50.0	.0	50.0	30.0	50.0	.0
	LABORAL INESTABLE	10.0	9.5	11.0	4.4	14.7	4.5	.0	.0	.0	.0	.0	.0
	DESEMPLEADO	7.1	9.5	1.4	6.7	10.8	9.1	50.0	.0	.0	.0	.0	.0
	DESOCUPADO	13.2	4.8	11.0	15.6	16.7	4.5	.0	100.0	50.0	.0	50.0	.0
	HOGAR	4.3	4.8	6.8	2.2	2.9	.0	.0	.0	.0	20.0	.0	.0
	PENSIONADO	.0	.0	.0	.0	.0	.0	.0	.0	.0	.0	.0	.0
	NIVEL SOCIOECONOMICO	ALTO	3.8	15.8	.0	4.0	4.4	.0	.0	.0	.0	16.7	.0
MEDIO ALTO		15.8	31.6	19.2	24.0	8.8	.0	.0	.0	.0	33.3	.0	.0
MEDIO BAJO		52.3	42.1	52.1	52.0	59.3	31.8	.0	.0	100.0	50.0	100.0	.0
BAJO		27.1	10.5	28.8	18.0	25.3	68.2	100.0	100.0	.0	.0	.0	.0
POBREZA EXTREMA		1.1	.0	.0	2.0	2.2	.0	.0	.0	.0	.0	.0	.0

Nota: El número total es mayor a la suma por tipo de droga, debido a la falta de registro.  
 Fuente: SISVEA -Centros de Integración Juvenil, 2008.





**SALUD**

CENAVECE  
EPIDEMIOLOGIA

# Sistema de Vigilancia Epidemiológica de las Adicciones



***INFORME 2008***

**ZACATECAS**



SALUD

CENAVECE  
EPIDEMIOLOGIA

# Sistema de Vigilancia Epidemiológica de las Adicciones



***CENTROS DE TRATAMIENTO***



**SALUD**

**CENAVECE**  
EPIDEMIOLOGIA

**Perfil sociodemográfico de la población que acude a los Centros de Tratamiento No Gubernamentales según Droga de Impacto, 2008**  
Zacatecas

CARACTERISTICAS		Droga de Impacto											
		GLOBAL	ALCOHOL	MARIGUANA	INHALABLES	ALUICINOGENOS	HEROINA	COCAINA Y DERIVADOS	DEPRESORES DEL SNC	OTRAS DROGAS	METANFETAMINAS	TABACO	
		n=427	n=258	n=31	n=16	n=1	n=9	n=77	n=6	n=2	n=18	n=9	
SEXO	MASCULINO	97.7	98.4	96.8	100.0	100.0	100.0	97.4	66.7	100.0	100.0	88.9	
	FEMENINO	2.3	1.6	3.2	.0	.0	.0	2.6	33.3	.0	.0	11.1	
EDAD	14 AÑOS O MENOS	.7	.8	3.2	.0	.0	.0	.0	.0	.0	.0	.0	
	15-19 AÑOS	9.8	5.8	29.0	37.5	.0	.0	10.4	.0	.0	11.1	22.2	
	20-24 AÑOS	15.2	8.9	29.0	37.5	.0	.0	29.9	33.3	.0	11.1	.0	
	25-29 AÑOS	12.4	10.1	12.9	12.5	.0	22.2	15.6	16.7	.0	22.2	22.2	
	30-34 AÑOS	16.6	16.3	6.5	12.5	.0	11.1	22.1	.0	50.0	33.3	.0	
	35 AÑOS O MAS	45.2	58.1	19.4	.0	100.0	66.7	22.1	50.0	50.0	22.2	55.6	
ESCOLARIDAD	NO FUE A LA ESCUELA	4.5	7.1	.0	6.3	.0	.0	.0	.0	.0	.0	.0	
	PRIMARIA	47.8	49.2	58.1	68.8	100.0	44.4	35.1	50.0	.0	55.6	33.3	
	TECNICO POST-PRIMARIA	1.2	.8	.0	.0	.0	.0	1.3	.0	.0	.0	5.6	
	SECUNDARIA O PREVOCAACIONAL	27.7	25.6	25.8	18.8	.0	44.4	37.7	33.3	50.0	16.7	22.2	
	TECNICO POST-SECUNDARIA	.0	.0	.0	.0	.0	.0	.0	.0	.0	.0	.0	
	PREPARATORIA O VOCACIONAL	12.1	9.4	9.7	6.3	.0	11.1	19.5	16.7	50.0	16.7	22.2	
	LICENCIATURA	6.6	7.9	6.5	.0	.0	.0	5.2	.0	.0	.0	5.6	
	POSGRADO	.2	.0	.0	.0	.0	.0	1.3	.0	.0	.0	.0	
	ESTADO CIVIL	CASADO	32.2	39.6	6.7	6.3	.0	22.2	28.6	33.3	.0	5.6	55.6
		SOLTERO	43.3	35.3	70.0	68.8	.0	55.6	54.5	16.7	.0	55.6	33.3
DIVORCIADO		3.3	5.1	.0	.0	.0	.0	.0	.0	.0	.0	.0	
SEPARADO		7.3	9.4	.0	.0	.0	22.2	2.6	.0	.0	16.7	.0	
VIUDO		1.9	2.7	.0	.0	.0	.0	.0	.0	.0	.0	11.1	
UNION LIBRE		12.1	7.8	23.3	25.0	100.0	.0	14.3	50.0	100.0	16.7	.0	
SITUACION LABORAL	ESTUDIANTE	1.9	.4	13.8	.0	.0	.0	2.7	.0	.0	5.6	.0	
	DESEMPLEADO	25.3	16.3	44.8	31.3	.0	62.5	41.3	33.3	.0	38.9	11.1	
	DESOCUPADO	10.6	10.0	6.9	25.0	.0	.0	12.0	16.7	.0	5.6	22.2	
	TRABAJO FIJO	36.9	42.6	17.2	31.3	.0	.0	28.0	16.7	.0	44.4	66.7	
	TRABAJO OCASIONAL	22.4	27.1	17.2	12.5	100.0	12.5	14.7	33.3	100.0	5.6	.0	
	AMA DE CASA	1.4	1.6	.0	.0	.0	12.5	1.3	.0	.0	.0	.0	
ACUDIO A ESTE CENTRO EN FORMA	JUBILADO	1.4	2.0	.0	.0	.0	12.5	.0	.0	.0	.0	.0	
	VOLUNTARIO	33.3	28.7	29.0	31.3	.0	66.7	44.2	50.0	.0	50.0	22.2	
	LO LLEVARON AMIGOS O FAMILIARES	56.9	61.6	64.5	62.5	100.0	22.2	44.2	50.0	100.0	44.4	44.4	
	POR INDICACION LEGAL	4.2	5.0	.0	6.3	.0	.0	3.9	.0	.0	5.6	.0	
	POR INDICACION MEDICA	.2	.0	.0	.0	.0	.0	1.3	.0	.0	.0	.0	
	OTROS	5.4	4.7	6.5	.0	.0	11.1	6.5	.0	.0	.0	33.3	

Inhalables (adhesivos, aerosoles, anestésicos, solventes y gases, limpiadores y otros nitratos (amilo, butilo, isobutilo)).

Alucinogenos (LSD, DET, DMT, DOB, DOM, STP, PCP, mesalina, psilocibina, psilocina, belladona, mandrágora y datura).

Otros opiáceos (opio o morfina y derivados).

Cocaína y derivados (clorhidrato de cocaína, cocaína base (crack) y basuco).

Depresores del SNC (benzodiazepinas, barbitúricos, otros compuestos y flunitrazepam).

Otras drogas (antihistamínicos, metilfenidato y anfetamínicos, anorexígenos, anticolinérgicos/antiespasmódicos, antiparkinsonianos, antidepressivos, fenotiazinas, otros psicotrópicos (fenitoínas, valproico, iminoestilbenos) y refractyl ofeno).

Metanfetaminas (cristal).

Fuente: SISVEA -Centros de Tratamiento No Gubernamentales, 2008.



**SALUD**

**CENAVECE**  
 EPIDEMIOLOGIA

**Patrón de consumo de la población que acude a Centros de Tratamiento No Gubernamentales según Droga de Impacto, 2008**  
 Zacatecas

CARACTERISTICAS		Droga de Impacto										
		GLOBAL	ALCOHOL	MARIGUANA	INHALABLES	ALUICINOGENOS	HEROINA	COCAINA Y DERIVADOS	DEPRESORES DEL SNC	OTRAS DROGAS	METANFETAMINAS	TABACO
		n=427	n=258	n=31	n=16	n=1	n=9	n=77	n=6	n=2	n=18	n=9
FRECUENCIA ACTUAL	DIARIO	66.3	60.5	90.3	81.3	100.0	88.9	68.8	100.0	50.0	50.0	88.9
	2 - 3 VECES POR SEMANA	8.0	7.0	6.5	.0	.0	.0	10.4	.0	50.0	27.8	.0
	1 VEZ POR SEMANA	20.4	25.6	3.2	12.5	.0	.0	20.8	.0	.0	11.1	.0
	1 A 3 VECES AL MES	3.3	4.3	.0	.0	.0	.0	.0	.0	.0	11.1	11.1
EDAD DE INICIO	1 A 11 VECES AL AÑO	2.1	2.7	.0	6.3	.0	11.1	.0	.0	.0	.0	.0
	9 AÑOS O MENOS	8.4	6.2	12.9	12.5	100.0	22.2	10.4	.0	.0	.0	33.3
	10-14 AÑOS	39.8	32.6	45.2	68.8	.0	44.4	54.5	83.3	.0	55.6	.0
	15-19 AÑOS	39.3	42.6	41.9	18.8	.0	33.3	31.2	16.7	100.0	38.9	55.6
	20-24 AÑOS	7.0	10.5	.0	.0	.0	.0	3.9	.0	.0	.0	.0
	25-29 AÑOS	3.7	5.8	.0	.0	.0	.0	.0	.0	.0	.0	11.1
	30-34 AÑOS	1.2	1.6	.0	.0	.0	.0	.0	.0	.0	5.6	.0
	35 AÑOS O MAS	.5	.8	.0	.0	.0	.0	.0	.0	.0	.0	.0
DROGA DE INICIO	ALCOHOL	55.0	68.6	32.3	12.5	100.0	44.4	36.4	16.7	50.0	33.3	55.6
	MARIGUANA	8.4	2.7	35.5	12.5	.0	11.1	10.4	16.7	.0	33.3	.0
	INHALABLES	3.3	1.2	3.2	25.0	.0	.0	6.5	.0	.0	5.6	.0
	ALUICINOGENOS	.2	.4	.0	.0	.0	.0	.0	.0	.0	.0	.0
	HEROINA	.0	.0	.0	.0	.0	.0	.0	.0	.0	.0	.0
	OTROS OPIACEOS	.0	.0	.0	.0	.0	.0	.0	.0	.0	.0	.0
	COCAINA Y DERIVADOS	1.9	.4	.0	.0	.0	11.1	6.5	.0	.0	5.6	.0
	DEPRESORES DEL SNC	.0	.0	.0	.0	.0	.0	.0	.0	.0	.0	.0
	OTRAS DROGAS	.0	.0	.0	.0	.0	.0	.0	.0	.0	.0	.0
	METANFETAMINAS	.5	.0	.0	.0	.0	.0	.0	.0	.0	11.1	.0
	TABACO	30.7	26.7	29.0	50.0	.0	33.3	40.3	66.7	50.0	11.1	44.4

Inhalables (adhesivos, aerosoles, anestésicos, solventes y gases, limpiadores y otros nitratos (amilo, butilo, isobutilo)).

Alucinogenos (LSD, DET, DMT, DOB, DOM, STP, PCP, mescalina, psilocibina, psilocina, belladona, mandrágora y datura).

Otros opiáceos (opio o morfina y derivados).

Cocaína y derivados (clorhidrato de cocaína, cocaína base (crack) y basuco).

Depresores del SNC (benzodiacepinas, barbitúricos, otros compuestos y flunitrazepam).

Otras drogas (antihistamínicos, metilfenidato y anfetamínicos, anorexígenos, anticolinérgicos/antiespasmodicos, antiparkinsonianos, antidepresivos, fenotiazinas, otros psicotrpicos (fenitoínas, valoproico, iminoestilbenos) y refractyl oftano).

Metanfetaminas (cristal).

Fuente: SISVEA -Centros de Tratamiento No Gubernamentales, 2008.



**SALUD**

**CENAVECE**  
EPIDEMIOLOGIA

**Características sociodemográficas de pacientes que acuden a Centros de Tratamiento No Gubernamentales (ONG's) según Droga de Inicio, 2008  
Zacatecas**

CARACTERISTICAS		DROGA DE INICIO							
		GLOBAL	ALCOHOL	MARIGUANA	INHALABLES	ALUCINOGENOS	COCAINA Y DERIVADOS	METANFETAMINAS	TABACO
		n=427	n=235	n=36	n=14	n=1	n=8	n=2	n=131
SEXO	MASCULINO	97.7	97.4	100.0	92.9	100.0	100.0	100.0	97.7
	FEMENINO	2.3	2.6	.0	7.1	.0	.0	.0	2.3
EDAD	14 AÑOS O MENOS	.7	.0	2.8	.0	.0	.0	.0	1.5
	15-19 AÑOS	9.8	5.5	11.1	28.6	.0	12.5	50.0	14.5
	20-24 AÑOS	15.2	9.4	30.6	28.6	.0	37.5	.0	19.1
	25-29 AÑOS	12.4	13.2	8.3	7.1	.0	25.0	.0	12.2
	30-34 AÑOS	16.6	19.1	19.4	14.3	.0	.0	50.0	12.2
	35 AÑOS O MAS	45.2	52.8	27.8	21.4	100.0	25.0	.0	40.5
ESCOLARIDAD	NO FUE A LA ESCUELA	4.5	3.9	2.8	7.1	.0	.0	.0	6.1
	PRIMARIA	47.8	44.6	58.3	35.7	.0	37.5	50.0	52.7
	TECNICO POST-PRIMARIA	1.2	1.3	2.8	.0	.0	.0	.0	.8
	SECUNDARIA O PREVOCAACIONAL	27.7	27.3	25.0	50.0	100.0	25.0	50.0	26.0
	TECNICO POST-SECUNDARIA	.0	.0	.0	.0	.0	.0	.0	.0
	PREPARATORIA O VOCACIONAL	12.1	15.2	8.3	7.1	.0	25.0	.0	7.6
	LICENCIATURA	6.6	7.4	2.8	.0	.0	12.5	.0	6.9
	POSGRADO	.2	.4	.0	.0	.0	.0	.0	.0
	ESTADO CIVIL	SOLTERO	43.3	35.2	62.9	57.1	.0	75.0	50.0
CASADO		32.2	38.6	14.3	7.1	100.0	.0	50.0	29.2
DIVORCIADO		3.3	4.3	.0	.0	.0	.0	.0	3.1
SEPARADO		7.3	9.0	5.7	7.1	.0	12.5	.0	4.6
VIUDO		1.9	2.1	.0	.0	.0	.0	.0	2.3
EDAD DE INICIO	UNION LIBRE	12.1	10.7	17.1	28.6	.0	12.5	.0	11.5
	9 AÑOS O MENOS	8.4	3.0	5.6	7.1	.0	.0	.0	19.8
	10-14 AÑOS	39.8	31.5	61.1	78.6	100.0	12.5	50.0	45.8
	15-19 AÑOS	39.3	47.7	27.8	14.3	.0	87.5	.0	28.2
	20-24 AÑOS	7.0	9.8	5.6	.0	.0	.0	.0	3.8
	25-29 AÑOS	3.7	5.5	.0	.0	.0	.0	.0	2.3
	30-34 AÑOS	1.2	1.7	.0	.0	.0	.0	50.0	.0
FRECUENCIA DE INICIO	35 AÑOS O MAS	.5	.9	.0	.0	.0	.0	.0	.0
	DIARIO	52.7	32.8	83.3	42.9	100.0	37.5	50.0	81.7
	2 - 3 VECES POR SEMANA	6.3	6.4	.0	7.1	.0	.0	50.0	7.6
	1 VEZ POR SEMANA	25.8	40.9	8.3	21.4	.0	37.5	.0	3.8
	1 A 3 VECES AL MES	11.7	15.3	2.8	21.4	.0	25.0	.0	6.1
1 A 11 VECES AL AÑO	3.5	4.7	5.6	7.1	.0	.0	.0	.8	

Inhalables (adhesivos, aerosoles, anestésicos, solventes y gases, limpiadores y otros nitritos (amilo, butilo, isobutilo)).

Alucinogenos (LSD, DET, DMT, DOB, DOM, STP, PCP, mescalina, psilocibina, psilocina, belladona, mandrágora y datura).

Otros opiáceos (opio o morfina y derivados).

Cocaína y derivados (clorhidrato de cocaína, cocaína base (crack) y basuco).

Depresores del SNC (benzodiacepinas, barbitúricos, otros compuestos y flunitrazepam).

Otras drogas (antihistamínicos, metilfenidato y anfetamínicos, anorexígenos, anticolinérgicos/antiespasmódicos, antiparkinsonianos, antidepresivos, fenotiazinas, otros psicotrópicos (fenitoínas, valproico, iminoestilbenos) y refractyl ofteno).

Metanfetaminas (cristal).

Fuente: SISVEA -Centros de Tratamiento No Gubernamentales, 2008.

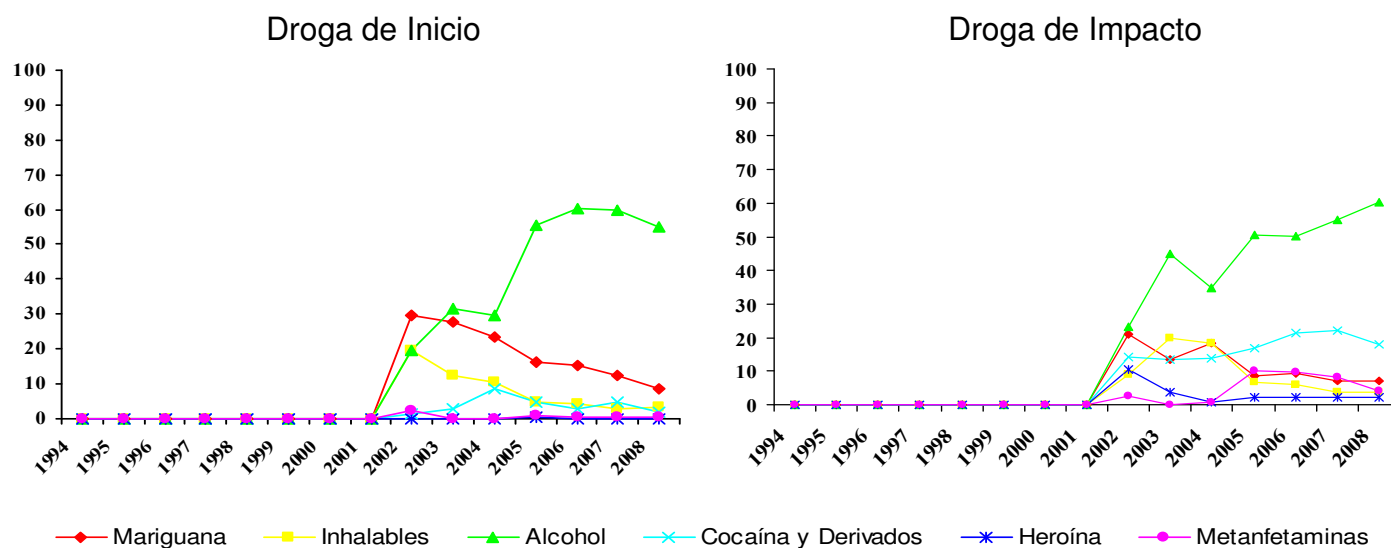


SALUD

CENAVECE  
EPIDEMIOLOGIA

Comparación entre la droga de inicio y la droga de impacto reportada por los pacientes que acuden a los Centros de Tratamiento No Gubernamentales (ONG's) 1994 - 2008

### Zacatecas



Inhalables (adhesivos, aerosoles, anestésicos, solventes y gases, limpiadores y otros nitritos (amilo, butilo, isobutilo)).  
Cocaína y derivados (clorhidrato de cocaína, cocaína base (crack) y basuco).  
Metanfetaminas (cristal).

Fuente: SISVEA -Centros de Tratamiento No Gubernamentales, 1994-2008.



SALUD

CENAVECE  
EPIDEMIOLOGIA

# Sistema de Vigilancia Epidemiológica de las Adicciones



***CONSEJO TUTELAR DE MENORES***



**SALUD**

**CENAVECE**  
EPIDEMIOLOGIA

**Características sociales y tipo de infracción cometida por los menores infractores usuarios de drogas 2008**  
**Zacatecas**

CARACTERISTICAS		GLOBAL	MARIGUANA	COCAINA Y DERIVADOS	TABACO	
		n=2	n=2	n=1	n=1	
SEXO	MASCULINO	100.0	100.0	100.0	100.0	
	FEMENINO	.0	.0	.0	.0	
EDAD	5 - 9 AÑOS	.0	.0	.0	.0	
	10 - 14 AÑOS	.0	.0	.0	.0	
	15 - 18 AÑOS	100.0	100.0	100.0	100.0	
ESCOLARIDAD	PRIMARIA	50.0	50.0	.0	.0	
	SECUNDARIA	.0	.0	.0	.0	
	PREPA	50.0	50.0	100.0	100.0	
	LICENCIATURA O POSGRADO	.0	.0	.0	.0	
OCUPACION	NO ESTUDIO	.0	.0	.0	.0	
	ESTUDIANTE	100.0	100.0	100.0	100.0	
	EMPLEADO	.0	.0	.0	.0	
	SUBEMPLEADO	.0	.0	.0	.0	
	HOGAR	.0	.0	.0	.0	
USA TATUAJES	NINGUNA	.0	.0	.0	.0	
	SI	.0	.0	.0	.0	
HA PERTENECIDO A UNA BANDA	NO	100.0	100.0	100.0	100.0	
	SI	100.0	100.0	100.0	100.0	
INFRACCION BAJO INTOXICACION	NO	.0	.0	.0	.0	
	SI	50.0	50.0	100.0	100.0	
TIPO DE INFRACCION	ROBO	50.0	50.0	.0	.0	
	VIOLACION	.0	.0	.0	.0	
	HOMICIDIO	.0	.0	.0	.0	
	LESIONES A TERCEROS	.0	.0	.0	.0	
	DAÑOS EN PROPIEDAD AJENA	.0	.0	.0	.0	
	SECUESTRO	.0	.0	.0	.0	
	DELITOS CONTRA LA SALUD	50.0	50.0	100.0	100.0	
	CONSUMO DE DROGAS	.0	.0	.0	.0	
	PORTACION DE ARMA	.0	.0	.0	.0	
	OTROS	.0	.0	.0	.0	
	LUGAR DE LA INFRACCION	VIA PUBLICA	50.0	50.0	100.0	100.0
		HOGAR	50.0	50.0	.0	.0
		TRABAJO	.0	.0	.0	.0
ESCUELA		.0	.0	.0	.0	
AEREOPUERTO INTERNACIONAL (ADUANA)		.0	.0	.0	.0	
LUGAR DE RECREO		.0	.0	.0	.0	
OTRO	.0	.0	.0	.0		

Fuente: SISVEA, Consejo Tutelar de Menores, 2008





**SALUD**

CENAVECE  
EPIDEMIOLOGIA

# Sistema de Vigilancia Epidemiológica de las Adicciones



***FORENSE***



**SALUD**

**CENAVECE**  
EPIDEMIOLOGIA

**Tipo de muerte bajo intoxicación según droga 2008**  
**Zacatecas**

CARACTERISTICAS		GLOBAL	ALCOHOL	DEPRESORES DEL SNC	COCAINA Y DERIVADOS	MARIGUANA	OTROS OPIACEOS
		n=19	n=17	n=0	n=0	n=1	n=0
SEXO	MASCULINO	94.7	94.1	.0	.0	100.0	.0
	FEMENINO	5.3	5.9	.0	.0	.0	.0
EDAD	5 - 9 AÑOS	.0	.0	.0	.0	.0	.0
	10 - 14 AÑOS	.0	.0	.0	.0	.0	.0
	15 - 19 AÑOS	15.8	17.6	.0	.0	.0	.0
	20 - 24 AÑOS	21.1	23.5	.0	.0	.0	.0
	25 - 29 AÑOS	21.1	17.6	.0	.0	.0	.0
	30 - 34 AÑOS	.0	.0	.0	.0	.0	.0
	35 - 39 AÑOS	15.8	17.6	.0	.0	.0	.0
	40 AÑOS O MÁS	26.3	23.5	.0	.0	100.0	.0
CAUSA DE MUERTE	ATROPELLADO	.0	.0	.0	.0	.0	.0
	CHOQUE DE VEHICULO DE MOTOR	52.6	58.8	.0	.0	.0	.0
	CAIDA	.0	.0	.0	.0	.0	.0
	ELECTROCUTADO	.0	.0	.0	.0	.0	.0
	QUEMADO	5.3	.0	.0	.0	100.0	.0
	GOLPE POR OBJETO CONTUNDENTE	.0	.0	.0	.0	.0	.0
	ASFIXIA	15.8	11.8	.0	.0	.0	.0
	APLASTAMIENTO	.0	.0	.0	.0	.0	.0
	ARMA DE FUEGO	5.3	5.9	.0	.0	.0	.0
	ARMA BLANCA (PUNZO CORTANTE)	5.3	5.9	.0	.0	.0	.0
	VIOLACION	.0	.0	.0	.0	.0	.0
	INTOXICADO	.0	.0	.0	.0	.0	.0
	ENVENENADO	.0	.0	.0	.0	.0	.0
	OTROS	15.8	17.6	.0	.0	.0	.0
	LUGAR DONDE OCURRIO LA CAUSA DE MUERTE	TRANSITO	31.6	35.3	.0	.0	.0
HOGAR		10.5	11.8	.0	.0	.0	.0
VIA PUBLICA		36.8	41.2	.0	.0	.0	.0
BAÑOS PUBLICOS		.0	.0	.0	.0	.0	.0
AREAS ESCOLARES		.0	.0	.0	.0	.0	.0
LUGARES DE RECREO		10.5	11.8	.0	.0	.0	.0
TRABAJO		.0	.0	.0	.0	.0	.0
ARES DE SERVICIO		.0	.0	.0	.0	.0	.0
OTROS		10.5	.0	.0	.0	100.0	.0

N=111 "MUERTES REGISTRADAS".

Otros opiáceos (opio o morfina y derivados).

Cocaína y derivados (clorhidrato de cocaína, cocaína base (crack) y basuco).

Depresores del SNC (benzodiacepinas, barbitúricos, otros compuestos y flunitrazepam).

Fuente: SISVEA, Servicios Médico Forense, 2008



**SALUD**

CENAVECE  
EPIDEMIOLOGIA

# Sistema de Vigilancia Epidemiológica de las Adicciones



***SERVICIO DE URGENCIAS***



**SALUD**

**CENAVECE**  
EPIDEMIOLOGIA

**Proporción de pacientes bajo influjo de drogas, atendidos debido a lesiones por causa externa en Servicios de Urgencias, según tipo de droga  
2008  
Zacatecas**

LESIONES POR CAUSA EXTERNA (%)	ALCOHOL n=8	MARIGUANA n=0	INHALABLES n=0	ALUCINOGENOS n=0	HEROINA n=0	OTROS OPIACEOS n=0	COCAINA Y DERIVADOS n=0	DEPRESORES DEL SNC n=0	OTRAS DROGAS n=0	METANFETAMINAS n=0	TABACO n=0
ACCIDENTE DE AUTOMOVIL	37.5	.0	.0	.0	.0	.0	.0	.0	.0	.0	.0
ATROPELLAMIENTO	12.5	.0	.0	.0	.0	.0	.0	.0	.0	.0	.0
CAIDA	12.5	.0	.0	.0	.0	.0	.0	.0	.0	.0	.0
ENVENENAMIENTO O INTOXICACION	.0	.0	.0	.0	.0	100.0	.0	.0	.0	.0	.0
CONTUSIONES	12.5	.0	.0	.0	.0	.0	.0	.0	.0	.0	.0
HERIDA POR ARMA DE FUEGO	.0	.0	.0	.0	.0	.0	.0	.0	.0	.0	.0
HERIDA POR ARMA BLANCA	25.0	.0	.0	.0	.0	.0	.0	.0	.0	.0	.0
VIOLACION	.0	.0	.0	.0	.0	.0	.0	.0	.0	.0	.0
QUEMADURAS	.0	.0	.0	.0	.0	.0	.0	.0	.0	.0	.0
ASFIXIA	.0	.0	.0	.0	.0	.0	.0	.0	.0	.0	.0
APLASTAMIENTO	.0	.0	.0	.0	.0	.0	.0	.0	.0	.0	.0
ELECTROCUTADOS	.0	.0	.0	.0	.0	.0	.0	.0	.0	.0	.0
OTROS	.0	.0	.0	.0	.0	.0	.0	.0	.0	.0	.0
Total	100.0	.0	.0	.0	.0	100.0	.0	.0	.0	.0	.0

Inhalables (adhesivos, aerosoles, anestésicos, solventes y gases, limpiadores y otros nitritos (amilo, butilo, isobutilo)).

Alucinogenos (LSD, DET, DMT, DOB, DOM, STP, PCP, mescalina, psilocibina, psilocina, belladona, mandrágora y datura).

Otros opiáceos (opio o morfina y derivados).

Cocaína y derivados (clorhidrato de cocaína, cocaína base (crack) y basuco).

Depresores del SNC (benzodiacepinas, barbitúricos, otros compuestos y flunitrazepam).

Otras drogas (antihistamínicos, metilfenidato y anfetamínicos, anorexígenos, anticolinérgicos/antiespasmódicos, antiparkinsonianos, antidepresivos, fenotiazinas, otros psicotrópicos (fenitoínas, valproico, iminoestilbenos) y refractyl ofteno).

N=712 SISVEA, Servicio Médico de Urgencias, 2008

Nota: La suma total por tipo de droga es mayor al número de pacientes debido al multiuso de drogas

Fuente: SISVEA, Servicios de Urgencias, 2008



**SALUD**

**CENAVECE**  
 EPIDEMIOLOGIA

**Proporción de pacientes que solicitaron atención en los Servicios de Urgencias por Patología, según drogas consumidas en los últimos 30 días  
 2008  
 Zacatecas**

PATOLOGIA (%)	ALCOHOL	MARIGUANA	INHALABLES	ALUCINOGENOS	HEROINA	OTROS OPIACEOS	COCAINA Y DERIVADOS	DEPRESORES DEL SNC	OTRAS DROGAS	TABACO
	n=209	n=15	n=1	n=1	n=2	n=94	n=8	n=53	n=27	n=207
BRONQUITIS/ENFISEMA/ASMA	1.4	.0	.0	.0	.0	2.1	.0	1.9	.0	1.4
CA DE TRAQUEA/BRONQUIOS	.0	.0	.0	.0	.0	1.1	.0	1.9	.0	.5
ENF. ISQUEMICA DEL CORAZON	1.0	.0	.0	.0	.0	.0	.0	.0	.0	1.0
HIPERTENSION	4.8	.0	.0	.0	.0	8.5	.0	17.0	18.5	6.3
ENF. CEREBRO-VASCULAR	.0	.0	.0	.0	.0	.0	.0	.0	.0	.0
OTRA AFECCION . NEUROLOGICA	1.0	.0	.0	.0	.0	2.1	.0	3.8	.0	1.0
CIRROSIS/GASTRITIS	1.9	.0	.0	.0	.0	3.2	.0	.0	.0	1.0
SANGRADO DE TUBO DIGESTIVO	1.0	.0	.0	.0	.0	1.1	.0	1.9	.0	1.0
URGENCIAS QUIRURGICAS.	2.4	.0	.0	.0	.0	1.1	.0	.0	.0	1.9
PSICOSIS ALCOHOLICA	2.4	6.7	100.0	100.0	100.0	1.1	37.5	3.8	7.4	1.9
AFECCION GINECO-OBSTETRICA	1.4	.0	.0	.0	.0	6.4	.0	9.4	14.8	3.9
AFECCION OSTEO-MUSCULAR	10.5	6.7	.0	.0	.0	9.6	12.5	13.2	22.2	13.0
AFECCION DERMATOLOGICA	6.7	20.0	.0	.0	.0	5.3	.0	3.8	11.1	7.2
DIABETES MELLITUS	3.8	.0	.0	.0	.0	6.4	.0	5.7	7.4	6.3
SIDA	.0	.0	.0	.0	.0	.0	.0	.0	.0	.0
OTRAS	27.8	53.3	.0	.0	.0	27.7	.0	24.5	7.4	28.0
NINGUNA	34.4	13.3	.0	.0	.0	29.8	50.0	17.0	11.1	26.6

Inhalables (adhesivos, aerosoles, anestésicos, solventes y gases, limpiadores y otros nitratos (amilo, butilo, isobutilo)).

Alucinogenos (LSD, DET, DMT, DOB, DOM, STP, PCP, mescalina, psilocibina, psilocina, belladona, mandrágora y datura).

Otros opiáceos (opio o morfina y derivados).

Cocaína y derivados (clorhidrato de cocaína, cocaína base (crack) y basuco).

Depresores del SNC (benzodiacepinas, barbitúricos, otros compuestos y flunitrazepam).

Otras drogas (antihistamínicos, metilfenidato y anfetamínicos, anorexígenos, anticolinérgicos/antiespasmódicos, antiparkinsonianos, antidepressivos, fenotiazinas, otros psicotrópicos (fenitoínas, valproico, iminoestilbenos) y refractyl ofteno).

N=712

Nota:El total por tipo de droga y/o patología no suman el 100% ya que cada paciente pudo tener respuestas multiples

Fuente: SISVEA, Servicios de Urgencias, 2008



**SALUD**

CENAVECE  
EPIDEMIOLOGIA

# Sistema de Vigilancia Epidemiológica de las Adicciones



***CENTROS DE INTEGRACION JUVENIL***



SALUD

CENAVECE  
EPIDEMIOLOGIA

Perfil Sociodemográfico de la Población que acudió a Centros de Integración Juvenil según Droga de Inicio, 2008

CARACTERISTICAS		DROGA DE INICIO											
		GLOBAL	TABACO	ALCOHOL	MARIGUANA	COCAÍNA	INHALABLES	ESTIMULANTES	DE DISEÑO	ALUCINOGENAS	DEPRESORES	OPIACEOS	OTRAS
		N=370	n=216	n=119	n=18	n=2	n=9	n=2	n=0	n=0	n=3	n=0	n=1
SEXO	MASCULINO	73.2	74.1	71.4	94.4	50.0	66.7	100.0	.0	.0	.0	.0	.0
	FEMENINO	26.8	25.9	28.6	5.6	50.0	33.3	.0	.0	.0	100.0	.0	100.0
EDAD ACTUAL	9 Ó MENOS	.0	.0	.0	.0	.0	.0	.0	.0	.0	.0	.0	.0
	10-14	6.1	5.7	6.8	.0	.0	22.2	.0	.0	.0	.0	.0	.0
	15-19	25.1	23.8	29.1	33.3	.0	11.1	.0	.0	.0	.0	.0	.0
	20-24	16.9	16.2	16.2	16.7	.0	44.4	50.0	.0	.0	.0	.0	.0
	25-29	11.9	11.4	13.7	5.6	.0	11.1	.0	.0	.0	.0	.0	100.0
	30-34	9.7	10.0	7.7	27.8	.0	.0	.0	.0	.0	.0	.0	.0
	35 Y MAS	30.4	32.9	26.5	16.7	100.0	11.1	50.0	.0	.0	100.0	.0	.0
ESTADO CIVIL	SOLTERO	44.3	44.9	44.5	33.3	.0	66.7	50.0	.0	.0	.0	.0	100.0
	CASADO	24.9	25.5	22.2	22.2	50.0	22.2	50.0	.0	.0	66.7	.0	.0
	U. LIBRE	14.1	13.4	12.6	33.3	50.0	11.1	.0	.0	.0	.0	.0	.0
	SEPARADO	5.9	6.9	4.2	5.6	.0	.0	.0	.0	.0	33.3	.0	.0
	DIVORCIADO	5.4	4.6	8.4	.0	.0	.0	.0	.0	.0	.0	.0	.0
	VIUDO	1.4	1.4	1.7	.0	.0	.0	.0	.0	.0	.0	.0	.0
	NO ESPECIFICA	4.1	3.2	5.9	5.6	.0	.0	.0	.0	.0	.0	.0	.0
ESCOLARIDAD	SIN ESTUDIOS NO SABE LEER NI ESCRIBIR	1.9	2.8	.9	.0	.0	.0	.0	.0	.0	.0	.0	.0
	SIN ESTUDIOS SABE LEER Y ESCRIBIR	.8	1.4	.0	.0	.0	.0	.0	.0	.0	.0	.0	.0
	PRIMARIA	20.3	18.5	15.7	41.2	50.0	44.4	100.0	.0	.0	66.7	.0	.0
	SECUNDARIA	39.7	40.8	39.1	47.1	.0	33.3	.0	.0	.0	33.3	.0	.0
	TECNICO O COMERCIAL	4.2	5.2	3.5	.0	.0	.0	.0	.0	.0	.0	.0	.0
	BACHILLERATO	25.3	23.7	32.2	5.9	.0	22.2	.0	.0	.0	.0	.0	100.0
	LICENCIATURA	7.5	7.1	8.7	5.9	50.0	.0	.0	.0	.0	.0	.0	.0
OCUPACION	POSGRADO	.3	.5	.0	.0	.0	.0	.0	.0	.0	.0	.0	.0
	ESTUDIANTE	16.6	13.4	24.8	5.6	.0	22.2	.0	.0	.0	.0	.0	.0
	ESTUDIA Y TRABAJA	5.2	6.9	2.6	.0	.0	11.1	.0	.0	.0	.0	.0	.0
	LABORAL ESTABLE	34.0	34.3	35.0	38.9	.0	33.3	.0	.0	.0	.0	.0	.0
	LABORAL INESTABLE	15.2	15.7	13.7	16.7	.0	11.1	100.0	.0	.0	.0	.0	.0
	DESEMPLEADO	7.6	6.9	9.4	5.6	50.0	.0	.0	.0	.0	.0	.0	.0
	DESOCUPADO	15.2	16.7	10.3	33.3	50.0	11.1	.0	.0	.0	.0	.0	.0
NIVEL SOCIOECONOMICO	HOGAR	6.0	6.0	3.4	.0	.0	11.1	.0	.0	.0	100.0	.0	100.0
	PENSIONADO	.3	.0	.9	.0	.0	.0	.0	.0	.0	.0	.0	.0
	ALTO	.3	.5	.0	.0	.0	.0	.0	.0	.0	.0	.0	.0
NIVEL SOCIOECONOMICO	MEDIO ALTO	15.2	16.5	14.4	6.3	50.0	14.3	.0	.0	.0	.0	.0	.0
	MEDIO BAJO	58.7	59.0	63.1	25.0	50.0	57.1	100.0	.0	.0	50.0	.0	.0
	BAJO	21.1	19.5	18.9	56.3	.0	28.6	.0	.0	.0	.0	.0	100.0
	POBREZA EXTREMA	4.7	4.5	3.6	12.5	.0	.0	.0	.0	.0	50.0	.0	.0

Nota: El número total es mayor a la suma por tipo de droga, debido a la falta de registro.  
Fuente: SISVEA -Centros de Integración Juvenil, 2008.



SALUD

CENAVECE  
EPIDEMIOLOGIA

Perfil Sociodemográfico de la Población que acudió a Centros de Integración Juvenil según Droga de Impacto, 2008

CARACTERISTICAS		DROGA DE IMPACTO											
		GLOBAL N=337	TABACO n=71	ALCOHOL n=121	MARIGUANA n=32	COCAÍNA n=72	INHALABLES n=14	ESTIMULANTES n=11	DE DISEÑO n=1	ALUCINOGENAS n=1	DEPRESORES n=11	OPIACEOS n=0	OTRAS n=3
SEXO	MASCULINO	74.2	60.6	74.4	90.6	90.3	64.3	72.7	100.0	100.0	27.3	.0	33.3
	FEMENINO	25.8	39.4	25.6	9.4	9.7	35.7	27.3	.0	.0	72.7	.0	66.7
EDAD ACTUAL	9 Ó MENOS	.0	.0	.0	.0	.0	.0	.0	.0	.0	.0	.0	.0
	10-14	4.8	.0	8.3	6.9	1.4	21.4	.0	.0	.0	.0	.0	.0
	15-19	25.1	20.3	29.2	48.3	9.7	50.0	18.2	.0	.0	27.3	.0	33.3
	20-24	17.8	11.6	16.7	13.8	29.2	14.3	18.2	100.0	.0	9.1	.0	.0
	25-29	12.1	2.9	7.5	13.8	26.4	7.1	9.1	.0	100.0	9.1	.0	66.7
	30-34	10.3	15.9	7.5	10.3	13.9	.0	9.1	.0	.0	.0	.0	.0
	35 Y MAS	29.9	49.3	30.8	6.9	19.4	7.1	45.5	.0	.0	54.5	.0	.0
ESTADO CIVIL	SOLTERO	44.5	39.4	44.6	65.6	30.6	64.3	54.5	100.0	100.0	45.5	.0	100.0
	CASADO	24.9	23.9	24.0	9.4	37.5	7.1	36.4	.0	.0	27.3	.0	.0
	U. LIBRE	13.6	9.9	13.2	15.6	19.4	14.3	9.1	.0	.0	9.1	.0	.0
	SEPARADO	5.9	7.0	6.6	3.1	4.2	7.1	.0	.0	.0	18.2	.0	.0
	DIVORCIADO	5.6	12.7	4.1	.0	6.9	.0	.0	.0	.0	.0	.0	.0
	VIUDO	1.5	4.2	1.7	.0	.0	.0	.0	.0	.0	.0	.0	.0
	NO ESPECIFICA	3.9	2.8	5.8	6.3	1.4	7.1	.0	.0	.0	.0	.0	.0
ESCOLARIDAD	SIN ESTUDIOS NO SABE LEER NI ESCRIBIR	1.8	4.3	1.7	3.2	.0	.0	.0	.0	.0	.0	.0	.0
	SIN ESTUDIOS SABE LEER Y ESCRIBIR	.9	1.4	.9	.0	1.4	.0	.0	.0	.0	.0	.0	.0
	PRIMARIA	20.5	23.2	13.7	12.9	23.2	57.1	36.4	.0	.0	27.3	.0	.0
	SECUNDARIA	39.1	26.1	40.2	48.4	46.4	35.7	45.5	100.0	.0	45.5	.0	.0
	TECNICO O COMERCIAL	4.6	7.2	6.8	.0	1.4	.0	.0	.0	.0	9.1	.0	.0
	BACHILLERATO	25.4	27.5	26.5	32.3	23.2	7.1	18.2	.0	100.0	9.1	.0	66.7
	LICENCIATURA	7.3	10.1	10.3	3.2	4.3	.0	.0	.0	.0	9.1	.0	.0
OCUPACION	POSGRADO	.3	.0	.0	.0	.0	.0	.0	.0	.0	.0	.0	33.3
	ESTUDIANTE	15.5	12.9	20.7	25.0	1.4	28.6	.0	.0	.0	36.4	.0	33.3
	ESTUDIA Y TRABAJA	5.4	5.7	5.8	12.5	2.8	7.1	.0	.0	.0	.0	.0	.0
	LABORAL ESTABLE	35.2	38.6	33.9	21.9	46.5	7.1	63.6	.0	100.0	9.1	.0	.0
	LABORAL INESTABLE	14.3	15.7	11.6	9.4	19.7	21.4	18.2	100.0	.0	.0	.0	.0
	DESEMPLEADO	8.1	1.4	8.3	9.4	14.1	7.1	9.1	.0	.0	9.1	.0	.0
	DESOCUPADO	14.6	17.1	14.9	21.9	11.3	21.4	9.1	.0	.0	.0	.0	.0
	HOGAR	6.6	8.6	4.1	.0	4.2	7.1	.0	.0	.0	45.5	.0	66.7
	PENSIONADO	.3	.0	.8	.0	.0	.0	.0	.0	.0	.0	.0	.0
	ALTO	.3	.0	.0	.0	1.6	.0	.0	.0	.0	.0	.0	.0
NIVEL SOCIOECONOMICO	MEDIO ALTO	15.5	17.9	17.9	9.7	12.5	9.1	20.0	.0	100.0	10.0	.0	.0
	MEDIO BAJO	58.7	55.2	58.0	74.2	57.8	36.4	70.0	100.0	.0	60.0	.0	66.7
	BAJO	21.0	22.4	19.6	16.1	21.9	45.5	10.0	.0	.0	20.0	.0	33.3
	POBREZA EXTREMA	4.5	4.5	4.5	.0	6.3	9.1	.0	.0	.0	10.0	.0	.0

Nota: El número total es mayor a la suma por tipo de droga, debido a la falta de registro.  
Fuente: SISVEA -Centros de Integración Juvenil, 2008.