

Sistema de Vigilancia Epidemiológica de las Adicciones

Sistema de Vigilancia Epidemiológica de las Adicciones Informe 1999

SECRETARÍA DE SALUD

Primera edición, marzo de 2001

Se autoriza su reproducción siempre y cuando se cite la fuente

ISBN

Secretaría de Salud
<http://www.ssa.gob.mx>

Dirección General de Epidemiología
<http://www.epi.org.mx>
Francisco de P. Miranda núm. 177
Col. Unidad Lomas de Plateros
Del. Álvaro Obregón, C.P.01480
México, D.F.

SECRETARÍA DE SALUD

Dr. Julio Frenk Mora

Secretario de Salud

Dr. Enrique Ruelas Barajas

Subsecretario de Innovación y Calidad

Dr. Roberto Tapia Conyer

Subsecretario de Prevención y Protección de la Salud

Dr. Roberto Castañón Romo

Subsecretario de Relaciones Institucionales

Lic. Ma. Eugenia de León-May

SUBSECRETARIA DE ADMINISTRACIÓN Y FINANZAS

Dr. Óscar Velázquez Monroy

Director General del Centro Nacional de Vigilancia Epidemiológica

Dr. Pablo Kuri Morales

Director General de Epidemiología

COORDINACIÓN NACIONAL

Dr. Roberto Tapia Conyer
Dr. Pablo Kuri Morales
Dra. Patricia Cravioto Q.
Dra. Blanca Estela Fernández García

ÁREA OPERATIVA Y SUPERVISIÓN

Lic. Maria De Lourdes Salazar Estrada
Dr. Juan Manuel Hernández Sánchez
Lic. Sara Eugenia Quiroz
Lic. Maricela Mendoza Morales
Dr. Armando Amezcua Jiménez
Lic. Ma. Del Carmen Reyes

ÁREA DE ANÁLISIS E INFORMÁTICA

C. Mario Chávez Fuentes
Psic. Blanca Estela Jiménez Vargas
C. Gerardo Ávalos Téllez
C. Carlos Ortiz Mondragón
C. A. Rene Martínez Cázares
C. Hortencia Martínez Mancera

DIRECCIÓN DE INVESTIGACIÓN Y EVALUACIÓN

Dra. Patricia Cravioto Q.
Dra. Esperanza García Rodríguez
Lic. Fernando Galván Castillo
Dra. Blanca de la Rosa Montañó
Dr. Benjamín Acosta Cázares
Biol. Mario Cortés Ramírez

INSTITUCIONES Y ENTIDADES PARTICIPANTES

INSTITUCIONES

Secretaría de Salud
Centros de Integración Juvenil A.C.
Centros No Gubernamentales de Tratamiento en Drogas
Servicio Médico Forense
Dirección General de Prevención y Tratamiento de Menores
Fundación Casa Alianza México I.A.P.
Sistema Estadístico Uniforme para el Control de Drogas de la
Procuraduría General de la República
Secretaría de Comunicaciones y Transportes
Dirección General de Servicios Médicos del Departamento del Distrito Federal
Hospital General Balbuena
Hospital General de Xoco
Centro de Atención Toxicológico de Xochimilco
Centro de Atención Toxicológico de Venustiano Carranza

ENTIDADES

Instituto de Salud de Aguascalientes
Instituto de Servicios de Salud Pública de Baja California
Servicios de Salud de Chihuahua
Secretaría de Salud de Durango
Secretaría de Salud de Guanajuato
Secretaría de Salud de Jalisco
Secretaría de Salud de Nuevo León
Servicios de Salud de Querétaro
Servicios de Salud de Quintana Roo
Servicios de Salud de San Luis Potosí
Secretaría de Salud de Sinaloa
Secretaría de Salud de Sonora
Secretaría de Salud de Tamaulipas
Secretaría de Salud de Yucatán

COORDINADORES LOCALES DEL SISVEA

AGUA PRIETA, SONORA
Dr. Oscar Torres Fiel
Coordinador de la Unidad de Desintoxicación

AGUASCALIENTES, AGUASCALIENTES
Dr. Gerardo Macías López
Secretario Técnico del Consejo Estatal Contra las Adicciones

CANCÚN, QUINTANA ROO
Dra. Teresita Cruz
Responsable del Programa de Transmisión Sexual

CIUDAD JUÁREZ, CHIHUAHUA
T.S. Margarita Olivas Payán
Encargada del Programa de Adicciones

CULIACÁN, SINALOA
Psic. Evangelina Aguilar Soto
Responsable del Programa de Salud Mental

CHETUMAL, QUINTANA ROO
Dr. Héctor Arjona Pacheco
Coordinador del SISVEA

CHIHUAHUA, CHIHUAHUA
Lic. Taurit Gastélum Santillán
Coordinador de Impacto Social del CAAD

DISTRITO FEDERAL
Biol. Mario Cortés Ramírez
Supervisor Operativo Nacional

DURANGO, DURANGO
Lic. Aída Escarzaga Ayala
Coordinador del SISVEA

ENSENADA, BAJA CALIFORNIA
Dr. Rodolfo Raya Hernández
Responsable del Programa de Adicciones

GUADALAJARA, JALISCO
Dr. Javier Robles Arellano
Coordinador del SISVEA

LEÓN, GUANAJUATO
Lic. Lilia Ruth Moreno Macías
Responsable del Programa de Salud Mental

MATAMOROS, TAMAULIPAS
Lic. Laura Betancourt
Coordinadora del SISVEA

MÉRIDA, YUCATÁN
Lic. Gabriela Molina Marín
Responsable del Programa de Salud Mental

MEXICALI, BAJA CALIFORNIA

Dra. Dora Alicia Rodríguez Vizcaíno
Coordinadora del SISVEA

MONTERREY, NUEVO LEÓN
Dr. Juan José Roque Segovia
Responsable del Programa de Salud Mental

NOGALES, SONORA
Dr. Gregorio Moreno Contreras
Coordinador del SISVEA

NUEVO LAREDO, TAMAULIPAS
Psic. Guadalupe Caballero Gutiérrez
Coordinador del SISVEA

QUERÉTARO, QUERÉTARO
Lic. Laura Creel Galindo
Coordinadora del SISVEA

SAN FRANCISCO DEL RINCÓN, GUANAJUATO
Dr. Gerardo Morales
Coordinador del SISVEA

SAN LUIS POTOSÍ, SAN LUIS POTOSÍ
Dr. Marco Aurelio Gambá
Epidemiólogo Estatal

TIJUANA, BAJA CALIFORNIA
Lic. Ma. Antonieta Olvera Nájera
Responsable del Programa de Salud Mental

CONTENIDO

Introducción

Estadísticas Nacionales

- Centros de Integración Juvenil
- Centros de tratamiento no gubernamentales
- Salud mental
- Alcohol
- Tabaco
- Urgencias
- Forense
- Delitos contra la salud
- Consejo Tutelar de Menores
- Consumo de drogas en oficiales del transporte

Estadísticas por ciudad

- Aguaprieta
- Aguascalientes
- Cancún
- Culiacán
- Chihuahua
- Distrito Federal
- Durango
- Ensenada
- Guadalajara
- Ciudad Juárez
- León
- Matamoros
- Mérida
- Mexicali
- Monterrey
- Nogales
- Nuevo Laredo
- San Francisco del Rincón
- San Luis Potosí
- Tijuana

INTRODUCCION

El presente reporte incluye los resultados obtenidos de 1999 por el Sistema de Vigilancia Epidemiológica de las Adicciones (SISVEA). La información proviene de Organizaciones Gubernamentales y no Gubernamentales incorporadas al Sistema en 22 ciudades, estableciendo así un panorama global y variado del uso de drogas en nuestro país.

La metodología utilizada para la recolección de datos es la establecida por el manual para la Vigilancia Epidemiológica de las Adicciones, donde se indica en forma específica cada fuente de información. En términos generales podemos mencionar que el registro de la información se hace a través del llenado de una cédula diseñada ex profeso para cada una de las fuentes de información, aplicada a cada nuevo caso y la periodicidad de notificación es mensual con excepción del indicador de morbilidad que funciona en forma semestral.

Para 1999 el indicador de consumo del SISVEA se integró con la participación de 41 Centros de Integración Juvenil, 49 centros de tratamiento para drogas, 4 clínicas de Tabaco, 6 oficinas Centrales de Alcohólicos Anónimos que integran la información de 30 agrupaciones, además de 12 hospitales psiquiátricos. Hay que tener presente que no todas las ciudades incorporadas cuentan con el total de fuentes. La información recabada en forma global para este indicador fue proporcionada por 27,578 pacientes que solicitaron ayuda especializada en los diferentes centros o clínicas de tratamiento.

Con relación a la mortalidad asociada al consumo de drogas, se contó con la participación del Servicio Médico Forense en 8 ciudades, alcanzando un registro de 6214 defunciones de las cuales 1240 fueron bajo efecto de alguna sustancia. Por otro lado, el indicador de morbilidad se integró con 23 hospitales de primer y segundo nivel ubicados en 10 ciudades, con un registro 4259 pacientes.

Las fuentes de información que forman parte del indicador de consumo en población general y grupos de riesgo registraron 7519 casos, de los cuales 6614 fueron reportados en el Consejo Tutelar de 12 ciudades, y en el Distrito Federal se aplicó a 905 niños de la calle.

La Procuraduría General de la República (PGR), informó acerca de los decomisos y erradicaciones de drogas en cada entidad de la república. Esta información se genera con el fin de contar con los elementos básicos para conformar un diagnóstico del consumo de drogas en México.

Cuadro 1. Perfil sociodemográfico de la población que acude a tratamiento según droga de impacto

| Características | Global n= 27578 | Mariguana n= 4028 | Inhalables n= 2411 | Alcohol n= 4074 | Tabaco n= 1210 | Tranquilizantes n= 209 | Cocaína n= 7058 | Heroína n= 2448 | Cristal n= 732 | Rohypnol n= 145 | Refractil n= 13 | D. Médicas* n= 229 | D. Ilícitas** n= 181 |
|--------------------------|--------------------|----------------------|-----------------------|--------------------|-------------------|---------------------------|--------------------|--------------------|-------------------|--------------------|--------------------|-----------------------|-------------------------|
| Sexo | | | | | | | | | | | | | |
| Masculino | 88.5 | 93.9 | 86.8 | 90.4 | 58.4 | 70.3 | 92.4 | 94.2 | 90.1 | 86.8 | 46.2 | 75.1 | 78.5 |
| Femenino | 11.5 | 6.1 | 13.2 | 9.6 | 41.6 | 29.7 | 7.6 | 5.8 | 9.9 | 13.2 | 53.8 | 24.9 | 21.5 |
| Edad | | | | | | | | | | | | | |
| 14 años o menos | 5.5 | 4.6 | 25.1 | 2.3 | 2.1 | 8.7 | 2.2 | 0.3 | 2.1 | 11.7 | 0.0 | 6.6 | 7.2 |
| 15 - 19 años | 22.5 | 32.3 | 43.4 | 12.4 | 8.2 | 23.1 | 22.8 | 10.7 | 23.9 | 24.8 | 76.9 | 21.1 | 24.4 |
| 20 - 24 años | 20.8 | 25.1 | 13.7 | 12.9 | 7.7 | 3.0 | 28.2 | 21.0 | 28.6 | 20.0 | 15.4 | 11.0 | 24.4 |
| 25 - 29 años | 17.3 | 15.7 | 9.0 | 14.0 | 10.6 | 27.0 | 22.0 | 21.3 | 22.4 | 26.2 | 7.7 | 14.5 | 13.2 |
| 30 - 34 años | 12.5 | 11.0 | 5.1 | 13.4 | 9.0 | 9.6 | 13.2 | 19.4 | 14.2 | 9.0 | 0.0 | 18.1 | 13.3 |
| 35 años o más | 21.4 | 11.4 | 3.7 | 45.0 | 63.2 | 25.0 | 11.6 | 27.2 | 8.8 | 8.3 | 0.0 | 28.6 | 16.7 |
| Escolaridad | | | | | | | | | | | | | |
| Sin escolaridad | 5.9 | 7.8 | 12.5 | 5.6 | 2.1 | 6.3 | 3.4 | 4.4 | 6.5 | 4.2 | 7.7 | 8.4 | 5.1 |
| Primaria Incompleta | 13.8 | 11.8 | 15.7 | 19.0 | 10.3 | 14.0 | 8.2 | 17.8 | 13.2 | 7.7 | 7.7 | 13.7 | 16.9 |
| Primaria Completa | 10.1 | 7.8 | 5.6 | 17.1 | 9.4 | 12.6 | 4.5 | 17.2 | 9.1 | 8.5 | 7.7 | 4.9 | 7.9 |
| Secundaria Incompleta | 19.0 | 20.2 | 21.5 | 14.4 | 10.3 | 16.4 | 20.8 | 22.4 | 21.3 | 24.6 | 15.4 | 15.9 | 21.5 |
| Secundaria Completa | 9.4 | 7.4 | 3.5 | 9.8 | 8.5 | 6.3 | 7.9 | 16.7 | 11.4 | 16.2 | 7.7 | 3.5 | 3.4 |
| Preparatoria Incompleta | 8.3 | 7.4 | 1.7 | 7.8 | 11.0 | 5.3 | 10.0 | 9.7 | 7.7 | 9.2 | 7.7 | 9.3 | 7.9 |
| Preparatoria Completa | 1.9 | 1.1 | 0.3 | 2.3 | 8.7 | 1.0 | 1.3 | 1.5 | 1.0 | 1.4 | 0.0 | 1.3 | 4.5 |
| Licenciatura o Posgrado | 8.8 | 7.6 | 2.3 | 10.9 | 27.9 | 13.5 | 11.6 | 2.1 | 6.7 | 5.6 | 15.4 | 17.3 | 8.5 |
| Técnico | 22.9 | 28.8 | 36.9 | 13.2 | 11.8 | 24.6 | 32.4 | 8.2 | 23.1 | 22.5 | 30.8 | 25.7 | 24.3 |
| Estado civil | | | | | | | | | | | | | |
| Soltero | 55.4 | 65.8 | 82.4 | 40.1 | 32.6 | 56.9 | 54.2 | 48.1 | 53.6 | 59.3 | 76.9 | 49.3 | 69.8 |
| Casado | 26.9 | 19.4 | 6.6 | 43.5 | 44.7 | 23.9 | 29.9 | 19.0 | 22.6 | 16.4 | 0.0 | 29.1 | 12.3 |
| Divorciado | 2.7 | 1.3 | 0.5 | 3.6 | 5.9 | 5.3 | 2.2 | 6.0 | 1.9 | 1.4 | 0.0 | 5.3 | 2.2 |
| Separado | 4.6 | 3.2 | 2.6 | 4.8 | 6.0 | 4.3 | 3.7 | 18.0 | 5.3 | 5.0 | 7.7 | 7.0 | 3.4 |
| Viudo | 0.8 | 0.2 | 0.5 | 1.2 | 4.4 | 0.5 | 0.2 | 0.4 | 0.7 | 0.0 | 0.0 | 0.9 | 0.6 |
| Unión libre | 9.6 | 10.1 | 7.6 | 6.8 | 6.4 | 9.1 | 9.9 | 15.7 | 15.9 | 17.9 | 15.4 | 8.4 | 11.7 |
| Situación Laboral | | | | | | | | | | | | | |
| Estudiante | 14.1 | 16.9 | 29.6 | 11.7 | 17.0 | 27.0 | 10.5 | 4.7 | 13.8 | 19.1 | 50.0 | 15.6 | 22.6 |
| Desempleado | 8.5 | 3.8 | 4.1 | 7.4 | 5.6 | 1.0 | 5.1 | 23.1 | 15.3 | 6.4 | 0.0 | 1.9 | 7.1 |
| Desocupado | 9.3 | 17.7 | 26.7 | 14.1 | 13.0 | 19.1 | 18.4 | 24.3 | 31.3 | 15.6 | 20.0 | 21.3 | 20.0 |
| Trabajo fijo | 42.6 | 46.0 | 26.5 | 50.7 | 45.2 | 31.4 | 55.8 | 25.8 | 28.5 | 46.1 | 10.0 | 40.8 | 39.4 |
| Trabajo ocasional | 13.2 | 14.7 | 11.4 | 13.5 | 15.9 | 13.2 | 8.8 | 20.3 | 9.2 | 9.9 | 0.0 | 12.3 | 7.7 |
| Ama de casa | 2.2 | 0.8 | 1.7 | 2.2 | 3.3 | 7.8 | 1.4 | 1.6 | 1.8 | 2.8 | 20.0 | 7.6 | 3.2 |
| Jubilado | 0.1 | 0.1 | 0.0 | 0.3 | 0.0 | 0.5 | 0.0 | 0.2 | 0.0 | 0.0 | 0.0 | 0.5 | 0.0 |
| Acudió | | | | | | | | | | | | | |
| En forma voluntaria | 33.8 | 25.6 | 17.0 | 28.6 | 71.3 | 29.9 | 28.1 | 59.8 | 34.6 | 28.2 | 37.5 | 31.1 | 26.0 |
| Por amigos o familia | 29.1 | 18.6 | 24.5 | 44.9 | 10.7 | 17.0 | 25.2 | 28.2 | 33.6 | 24.5 | 25.0 | 23.8 | 18.5 |
| Por indicación legal | 35.0 | 49.4 | 29.3 | 22.9 | 13.6 | 41.5 | 41.7 | 8.8 | 26.1 | 41.8 | 37.5 | 33.8 | 45.2 |
| Por indicación médica | 4.5 | 5.1 | 16.8 | 2.8 | 4.0 | 10.2 | 3.5 | 0.9 | 1.8 | 5.5 | 0.0 | 9.3 | 8.2 |
| Otros | 2.1 | 1.4 | 2.4 | 0.8 | 0.5 | 1.4 | 1.5 | 2.3 | 4.6 | 0.0 | 0.0 | 2.0 | 2.1 |

* Barbitúricos, Anfetaminas, Anticolinérgicos, Antidepresivos, Morfina.

** Alucinógenos, Basuco, Otros psicotrópicos.

Fuente: sisvea- Centros de Tratamiento (Centros de Integración Juvenil, Organismos No Gubernamentales, Alcohólicos Anónimos, Clínicas de Tabaco, Hospitales Psiquiátricos), 1999.

Nota: El número global es mayor a la suma por tipo de droga, debido a la falta de información de la misma.

Cuadro 2. Patrón de consumo de la población que acude a tratamiento según droga de impacto

| Características | Global n= 27578 | Mariguana n= 4028 | Inhalables n= 2411 | Alcohol n= 4074 | Tabaco n= 1210 | Tranquilizantes n= 209 | Cocaína n= 7058 | Heroína n= 2448 | Cristal n= 732 | Rohypnol n= 145 | Refractil n= 13 | D. Médicas* n= 229 | D. Ilícitas** n= 181 |
|--------------------------|--------------------|----------------------|-----------------------|--------------------|-------------------|---------------------------|--------------------|--------------------|-------------------|--------------------|--------------------|-----------------------|-------------------------|
| Frecuencia actual | | | | | | | | | | | | | |
| Diario | 61.7 | 71.2 | 48.0 | 43.4 | 87.5 | 70.6 | 50.2 | 94.2 | 69.5 | 74.4 | 50.0 | 70.9 | 53.2 |
| 2 a 3 por semana | 13.5 | 12.2 | 20.8 | 12.9 | 3.4 | 8.2 | 17.4 | 2.6 | 13.3 | 12.8 | 12.5 | 13.9 | 11.9 |
| 1 vez por semana | 15.5 | 9.4 | 15.8 | 28.5 | 5.8 | 11.2 | 20.3 | 2.0 | 11.0 | 4.8 | 0.0 | 4.8 | 14.7 |
| 1 - 3 veces por mes | 8.6 | 6.0 | 12.0 | 13.4 | 3.8 | 7.1 | 11.0 | 0.9 | 5.6 | 5.6 | 25.0 | 9.1 | 12.6 |
| 1 - 11 veces por año | 1.3 | 1.1 | 2.7 | 1.7 | 0.0 | 2.9 | 1.1 | 0.3 | 0.6 | 2.4 | 12.5 | 1.2 | 7.7 |
| Edad de inicio | | | | | | | | | | | | | |
| 9 años o menos | 3.9 | 3.2 | 5.5 | 4.4 | 2.6 | 2.4 | 2.1 | 7.6 | 5.5 | 3.4 | 15.4 | 3.1 | 5.1 |
| 10 - 14 años | 39.9 | 43.0 | 59.2 | 35.0 | 28.1 | 41.3 | 32.7 | 49.6 | 42.2 | 46.2 | 38.5 | 32.7 | 50.0 |
| 15 - 19 años | 42.1 | 42.7 | 31.5 | 44.6 | 44.5 | 35.6 | 47.5 | 34.4 | 43.6 | 37.2 | 46.2 | 41.7 | 34.1 |
| 20 - 24 años | 8.1 | 7.1 | 2.4 | 9.5 | 13.0 | 7.2 | 10.0 | 5.6 | 6.0 | 6.9 | 0.0 | 9.4 | 5.1 |
| 25 - 29 años | 3.2 | 2.4 | 1.0 | 2.9 | 5.5 | 2.9 | 4.4 | 1.5 | 2.1 | 4.1 | 0.0 | 1.3 | 3.4 |
| 30 - 34 años | 1.4 | 0.9 | 0.2 | 1.8 | 2.8 | 3.8 | 1.9 | 0.5 | 0.1 | 1.4 | 0.0 | 3.1 | 0.6 |
| 35 años o más | 1.3 | 0.7 | 0.2 | 1.9 | 3.4 | 6.7 | 1.3 | 0.9 | 0.5 | 0.7 | 0.0 | 8.5 | 1.7 |
| Droga de inicio | | | | | | | | | | | | | |
| Alcohol | 29.8 | 20.4 | 15.4 | 57.6 | 25.9 | 23.6 | 35.0 | 17.5 | 25.0 | 13.1 | 15.4 | 20.1 | 25.4 |
| Mariguana | 29.1 | 57.3 | 10.7 | 15.3 | 23.8 | 13.9 | 18.7 | 46.2 | 28.3 | 24.8 | 15.4 | 18.8 | 19.3 |
| Inhalables | 12.2 | 8.2 | 59.4 | 3.9 | 1.4 | 4.8 | 6.1 | 8.6 | 2.6 | 15.2 | 23.1 | 3.1 | 8.3 |
| Alucinógenos | 0.1 | 0.1 | 0.0 | 0.0 | 0.2 | 0.0 | 0.1 | 0.4 | 0.0 | 0.0 | 0.0 | 0.0 | 3.3 |
| Heroína | 1.1 | 0.1 | 0.0 | 0.2 | 0.2 | 0.5 | 0.2 | 6.0 | 0.1 | 0.0 | 0.0 | 0.0 | 0.6 |
| Opio-morfina y deriv. | 0.2 | 0.0 | 0.0 | 0.1 | 0.2 | 0.5 | 0.1 | 0.3 | 0.1 | 0.0 | 0.0 | 11.4 | 0.0 |
| Cocaína | 11.2 | 1.6 | 2.1 | 6.8 | 3.2 | 0.5 | 26.5 | 3.2 | 5.6 | 1.4 | 0.0 | 2.2 | 5.0 |
| Tranquilizantes | 0.9 | 0.3 | 0.4 | 0.7 | 0.0 | 35.1 | 0.4 | 0.6 | 0.4 | 0.0 | 7.7 | 2.6 | 0.6 |
| Barbitúricos | 0.3 | 0.1 | 0.1 | 0.1 | 0.0 | 0.0 | 0.2 | 0.3 | 0.1 | 0.0 | 0.0 | 14.4 | 0.0 |
| Anfetaminas | 0.2 | 0.1 | 0.0 | 0.1 | 0.4 | 0.0 | 0.3 | 0.2 | 0.0 | 0.0 | 0.0 | 8.3 | 0.6 |
| Anticolinérgicos | 0.1 | 0.1 | 0.0 | 0.0 | 0.2 | 0.0 | 0.0 | 0.0 | 0.0 | 0.0 | 0.0 | 1.7 | 0.0 |
| Tabaco | 12.2 | 10.6 | 10.9 | 13.5 | 42.7 | 39.1 | 12.7 | 13.7 | 25.4 | 11.0 | 15.4 | 14.0 | 8.8 |
| Antidepresivos | 0.1 | 0.1 | 0.0 | 0.1 | 0.0 | 0.5 | 0.0 | 0.0 | 0.0 | 0.0 | 0.0 | 1.7 | 0.0 |
| Otros psicotrópicos | 0.9 | 0.5 | 0.1 | 0.7 | 0.4 | 0.5 | 0.4 | 1.6 | 0.0 | 0.7 | 0.0 | 0.4 | 27.1 |
| Basuco o pasta base | 0.1 | 0.0 | 0.0 | 0.0 | 0.2 | 0.0 | 0.2 | 0.1 | 0.1 | 0.0 | 0.0 | 0.0 | 0.0 |
| Cristal | 0.7 | 0.1 | 0.1 | 0.1 | 0.2 | 0.0 | 0.1 | 0.4 | 11.3 | 0.0 | 0.0 | 0.4 | 1.1 |
| Flunitrazepam (Rohypnol) | 0.7 | 0.4 | 0.6 | 0.5 | 0.2 | 0.5 | 0.3 | 0.7 | 0.8 | 33.8 | 0.0 | 0.9 | 0.0 |
| Crack | 0.2 | 0.0 | 0.0 | 0.0 | 0.0 | 0.0 | 0.6 | 0.1 | 0.0 | 0.0 | 0.0 | 0.0 | 0.0 |
| Refractil ofteno | 0.1 | 0.0 | 0.0 | 0.1 | 0.0 | 0.5 | 0.2 | 0.0 | 0.0 | 0.0 | 23.1 | 0.0 | 0.0 |

* Barbitúricos, Anfetaminas, Anticolinérgicos, Antidepresivos, Morfina.

** Alucinógenos, Basuco, Otros psicotrópicos.

Fuente: sisvea- Centros de Tratamiento (Centros de Integración Juvenil, Organismos No Gubernamentales, Alcohólicos Anónimos, Clínicas de Tabaco, Hospitales Psiquiátricos),

Nota: El número global es mayor a la suma por tipo de droga, debido a la falta de información de la misma.

Cuadro 3. Perfil sociodemográfico de la población que acude a tratamiento en Centros de Integración Juvenil según droga de impacto

| Características | Global n=12,346 | Mariguana n=2,463 | Inhalables n=1,627 | Alcohol n=1,054 | Tabaco n=112 | Tranquilizantes n=114 | Cocaína n=4,578 | Heroína n=352 | Cristal n=347 | Rohypnol n=64 | Refractil n=8 | D. Médicas* n=145 | D. Ilícitas** n=84 |
|-----------------------------|--------------------|----------------------|-----------------------|--------------------|-----------------|--------------------------|--------------------|------------------|------------------|------------------|------------------|----------------------|-----------------------|
| Sexo | | | | | | | | | | | | | |
| Masculino | 89.9 | 92.9 | 86.2 | 88.9 | 83.9 | 61.4 | 92.5 | 94.0 | 88.2 | 89.1 | 37.5 | 74.5 | 64.3 |
| Femenino | 10.1 | 7.1 | 13.8 | 11.1 | 16.1 | 38.6 | 7.5 | 6.0 | 11.8 | 10.9 | 62.5 | 25.5 | 35.7 |
| Edad | | | | | | | | | | | | | |
| 14 años o menos | 8.8 | 6.3 | 28.3 | 6.7 | 17.0 | 12.4 | 2.5 | 0.6 | 2.0 | 15.6 | 0.0 | 9.0 | 15.7 |
| 15 - 19 años | 31.7 | 37.6 | 45.2 | 26.4 | 36.6 | 29.2 | 25.5 | 17.1 | 27.1 | 25.0 | 75.0 | 25.5 | 35.0 |
| 20 - 24 años | 23.7 | 24.0 | 11.7 | 23.2 | 10.7 | 10.6 | 29.8 | 23.1 | 26.9 | 25.0 | 25.0 | 12.4 | 20.5 |
| 25 - 29 años | 17.5 | 14.4 | 7.9 | 20.7 | 16.1 | 12.4 | 22.2 | 27.6 | 20.8 | 23.4 | 0.0 | 17.9 | 8.4 |
| 30 - 34 años | 10.0 | 9.7 | 3.6 | 10.8 | 8.0 | 10.6 | 12.0 | 13.4 | 14.2 | 6.3 | 0.0 | 15.2 | 10.8 |
| 35 años o más | 8.2 | 8.0 | 3.3 | 12.2 | 11.6 | 24.8 | 8.0 | 18.2 | 9.0 | 4.7 | 0.0 | 20.0 | 9.6 |
| Escolaridad | | | | | | | | | | | | | |
| Primaria | 19.1 | 21.0 | 28.8 | 15.7 | 20.4 | 20.5 | 13.2 | 38.4 | 25.2 | 10.9 | 12.5 | 28.4 | 14.6 |
| Secundaria | 50.2 | 48.0 | 60.5 | 45.2 | 52.7 | 43.7 | 48.6 | 41.6 | 48.7 | 57.8 | 0.0 | 43.7 | 54.9 |
| Preparatoria | 21.1 | 21.2 | 7.6 | 26.1 | 15.7 | 18.8 | 26.6 | 16.8 | 16.5 | 20.3 | 62.5 | 15.3 | 24.4 |
| Técnico | 4.3 | 4.5 | 2.3 | 5.1 | 5.6 | 5.4 | 4.9 | 2.6 | 4.1 | 4.7 | 12.5 | 2.8 | 1.2 |
| Profesional | 5.0 | 4.9 | 0.5 | 7.3 | 3.7 | 11.6 | 6.5 | 2.0 | 5.2 | 4.7 | 12.5 | 11.1 | 4.9 |
| Analfabeta | 0.3 | 0.3 | 0.4 | 0.6 | 1.9 | 0.0 | 0.2 | 0.6 | 0.3 | 0.0 | 0.0 | 0.7 | 0.0 |
| Otro | 0.1 | 0.1 | 0.1 | 0.0 | 0.0 | 0.0 | 0.0 | 0.0 | 0.0 | 1.6 | 0.0 | 0.0 | 0.0 |
| Estado civil | | | | | | | | | | | | | |
| Soltero | 64.3 | 68.4 | 84.0 | 57.9 | 68.5 | 59.6 | 56.1 | 57.0 | 49.8 | 65.6 | 87.5 | 56.9 | 78.6 |
| Casado | 22.2 | 19.2 | 7.0 | 27.8 | 18.9 | 23.7 | 30.0 | 14.2 | 24.8 | 15.6 | 0.0 | 24.3 | 11.9 |
| Divorciado | 1.1 | 1.0 | 0.3 | 1.7 | 1.8 | 6.1 | 1.2 | 3.8 | 1.4 | 0.0 | 0.0 | 2.2 | 0.0 |
| Viudo | 0.2 | 0.2 | 0.3 | 0.2 | 0.0 | 0.0 | 0.2 | 0.3 | 0.6 | 0.0 | 0.0 | 0.0 | 0.0 |
| Unión libre | 9.0 | 8.6 | 6.2 | 9.3 | 4.5 | 7.0 | 9.4 | 17.7 | 17.3 | 10.9 | 12.5 | 9.0 | 9.5 |
| Otro | 3.2 | 2.6 | 2.0 | 3.1 | 6.3 | 3.6 | 3.1 | 8.0 | 6.1 | 7.8 | 0.0 | 7.6 | |
| Nivel socioeconómico | | | | | | | | | | | | | |
| Alto y medio alto | 22.8 | 21.9 | 11.2 | 22.4 | 37.2 | 44.5 | 20.8 | 55.6 | 52.3 | 10.0 | 33.3 | 27.3 | 28.6 |
| Medio bajo | 53.6 | 55.9 | 58.8 | 53.5 | 41.2 | 38.9 | 54.6 | 32.3 | 35.4 | 55.0 | 33.3 | 59.9 | 39.3 |
| Medio | 8.9 | 9.3 | 5.4 | 8.8 | 2.0 | 8.3 | 11.0 | 4.8 | 5.2 | 5.0 | 0.0 | 5.5 | 7.1 |
| Bajo | 14.7 | 12.9 | 24.0 | 15.3 | 19.6 | 8.3 | 13.6 | 7.3 | 6.1 | 30.0 | 33.4 | 7.3 | 25.0 |
| Otro | | | | | | | | | | | | | |

* Barbitúricos, Anfetaminas, Anticolinérgicos, Antidepresivos, Morfina.

** Alucinógenos, Basuco, Otros psicotrópicos.

Fuente: sisvea - Centros de Integración Juvenil, 1999.

Nota: El número global es mayor a la suma por tipo de droga, debido a la falta de información de la misma.

Cuadro 4. Patrón de consumo de la población que acude a tratamiento en Centros de Integración Juvenil según droga de impacto

| Características | Global n=12,346 | Mariguana n=2,463 | Inhalables n=1,627 | Alcohol n= 1,054 | Tabaco n= 112 | Tranquilizantes n= 114 | Cocaína n= 4,578 | Heroína n=352 | Cristal n=347 | Rohypnol n= 64 | Refractil n= 6 | D. Médicas* n= 145 | D. Ilícitas** n= 64 |
|--------------------------|--------------------|----------------------|-----------------------|---------------------|------------------|---------------------------|---------------------|------------------|------------------|-------------------|-------------------|-----------------------|------------------------|
| Frecuencia actual | | | | | | | | | | | | | |
| Diario | 30.5 | 64.1 | 41.6 | 25.4 | 82.8 | 68.4 | 40.7 | 89.0 | 59.6 | 63.8 | 60.0 | 62.1 | 63.3 |
| 2-3 veces por semana | 10.1 | 14.3 | 2.5 | 13.0 | 2.5 | 10.1 | 20.7 | 5.0 | 14.8 | 12.8 | 20.0 | 16.1 | 10.2 |
| 1 vez por semana | 16.2 | 11.4 | 18.4 | 39.7 | 10.3 | 11.4 | 24.0 | 2.8 | 16.9 | 10.6 | 20.0 | 9.2 | 12.2 |
| 1-3 veces por mes | 12.0 | 8.9 | 14.5 | 20.3 | 3.4 | 6.3 | 13.6 | 2.6 | 8.0 | 10.7 | 0.0 | 11.5 | 14.3 |
| 1-11 veces por año | 1.3 | 1.3 | 3.0 | 1.6 | 0.0 | 3.8 | 1.0 | 0.6 | 0.7 | 2.1 | 0.0 | 1.1 | 0.0 |
| Se ignora | 29.9 | 0.0 | 0.0 | 0.0 | 0.0 | 0.0 | 0.0 | 0.0 | 0.0 | 0.0 | 0.0 | 0.0 | 0.0 |
| Edad de inicio | | | | | | | | | | | | | |
| 9 años o menos | 3.2 | 3.2 | 4.6 | 4.7 | 7.1 | 1.9 | 1.4 | 8.8 | 4.6 | 4.7 | 12.5 | 1.4 | 3.8 |
| 10-14 años | 42.6 | 47.6 | 58.6 | 41.1 | 55.4 | 41.2 | 32.0 | 49.9 | 40.8 | 54.7 | 25.0 | 33.8 | 46.2 |
| 15-19 años | 44.4 | 43.4 | 33.5 | 46.9 | 33.9 | 36.8 | 50.6 | 37.8 | 50.5 | 37.5 | 62.5 | 45.3 | 39.9 |
| 20- 24 años | 6.4 | 4.6 | 2.1 | 5.2 | 2.7 | 7.0 | 10.1 | 2.6 | 2.9 | 3.1 | 0.0 | 6.5 | 3.8 |
| 25 - 29 años | 2.0 | 0.7 | 0.6 | 0.9 | 0.0 | 2.6 | 3.9 | 0.3 | 1.2 | 0.0 | 0.0 | 2.2 | 3.8 |
| 30-34 años | 0.8 | 0.3 | 0.2 | 0.7 | 0.9 | 4.4 | 1.5 | 0.0 | 0.0 | 0.0 | 0.0 | 2.2 | 0.0 |
| 35 años o más | 0.6 | 0.2 | 0.3 | 0.5 | 0.0 | 6.1 | 0.5 | 0.6 | 0.0 | 0.0 | 0.0 | 8.6 | 2.5 |
| Droga de inicio | | | | | | | | | | | | | |
| Alcohol | 29.3 | 22.0 | 14.9 | 68.7 | 9.8 | 27.2 | 32.0 | 22.2 | 28.5 | 12.5 | 12.5 | 15.8 | 21.4 |
| Mariguana | 24.0 | 52.7 | 9.8 | 8.2 | 5.4 | 14.9 | 18.3 | 40.2 | 21.3 | 25.0 | 0.0 | 18.5 | 14.3 |
| Inhalables | 16.5 | 10.2 | 62.0 | 4.6 | 2.7 | 3.5 | 6.6 | 9.7 | 1.7 | 23.4 | 12.5 | 3.4 | 10.7 |
| Alucinógenos | 0.1 | 0.2 | 0.0 | 0.0 | 0.0 | 0.0 | 0.1 | 0.6 | 0.0 | 0.0 | 0.0 | 0.0 | 2.4 |
| Heroína | 0.2 | 0.0 | 0.0 | 0.1 | 0.0 | 0.0 | 0.1 | 3.4 | 0.0 | 0.0 | 0.0 | 0.0 | 0.0 |
| Opio-Morfina y deriv. | 0.2 | 0.0 | 0.0 | 0.0 | 0.0 | 0.0 | 0.1 | 0.0 | 0.0 | 0.0 | 0.0 | 10.3 | 0.0 |
| Cocaína | 13.3 | 1.9 | 2.5 | 2.5 | 0.9 | 0.9 | 29.6 | 1.4 | 4.3 | 3.1 | 0.0 | 3.4 | 2.4 |
| Tranquilizantes | 0.9 | 0.2 | 0.3 | 0.6 | 0.0 | 41.1 | 0.5 | 0.9 | 0.0 | 0.0 | 12.5 | 2.8 | 0.0 |
| Barbitúricos | 0.3 | 0.0 | 0.1 | 0.0 | 0.0 | 0.0 | 0.2 | 0.0 | 0.3 | 0.0 | 0.0 | 15.9 | 0.0 |
| Anfetaminas | 0.3 | 0.2 | 0.0 | 0.2 | 0.0 | 0.0 | 0.3 | 0.6 | 0.0 | 0.0 | 0.0 | 9.7 | 0.0 |
| Anticolinérgicos | 0.1 | 0.1 | 0.0 | 0.0 | 0.0 | 0.0 | 0.0 | 0.0 | 0.0 | 0.0 | 0.0 | 2.8 | 0.0 |
| Tabaco | 12.4 | 10.9 | 9.4 | 14.3 | 79.4 | 8.8 | 10.2 | 19.3 | 34.9 | 6.3 | 25.0 | 13.1 | 6.0 |
| Antidepresivos | 0.0 | 0.1 | 0.0 | 0.0 | 0.0 | 0.9 | 0.0 | 0.0 | 0.0 | 0.0 | 0.0 | 1.4 | 0.0 |
| Otros psicotrópicos | 0.9 | 0.9 | 0.2 | 0.2 | 0.0 | 0.9 | 0.0 | 0.1 | 0.0 | 1.6 | 0.0 | 0.7 | 42.9 |
| Basuco o pasta base | 0.1 | 0.0 | 0.0 | 0.0 | 0.0 | 0.0 | 0.0 | 0.0 | 0.0 | 0.0 | 0.0 | 0.0 | 0.0 |
| Cristal | 0.3 | 0.0 | 0.0 | 0.1 | 0.9 | 0.0 | 0.0 | 0.0 | 8.1 | 0.0 | 0.0 | 0.7 | 0.0 |
| Flunitrazepam (Rohypnol) | 0.7 | 0.0 | 0.8 | 0.5 | 0.9 | 0.9 | 0.0 | 0.6 | 0.9 | 28.1 | 0.0 | 1.4 | 0.0 |
| Crack | 0.3 | 0.0 | 0.1 | 0.0 | 0.0 | 0.0 | 0.0 | 0.0 | 0.0 | 0.0 | 0.0 | 0.0 | 0.0 |
| Refractil ofteno | 0.1 | 0.0 | 0.0 | 0.0 | 0.0 | 0.9 | 0.0 | 0.0 | 0.0 | 0.0 | 37.5 | 0.0 | 0.0 |

* Barbitúricos, Anfetaminas, Anticolinérgicos, Antidepresivos, Morfina.

** Alucinógenos, Basuco, Otros psicotrópicos.

Fuente: sisvea - Centros de Integración Juvenil. 1999.

Nota: El número global es mayor a la suma por tipo de droga, debido a la falta de información de la misma.

CUADRO 5. Perfil sociodemográfico de la población que acude a tratamiento según droga de impacto

| Características | Global n=9131 | Mariguana n=900 | Inhalables n= 493 | Alcohol n=1020 | Tabaco n=113 | Tranquilizantes n=55 | Cocaína n=2074 | Heroína n=1948 | Cristal n= 380 | Rohypnol n=45 | Refractil n=5 | D. Médicas* n=76 | D. Ilícitas** n=94 |
|--------------------------|------------------|--------------------|----------------------|-------------------|-----------------|-------------------------|-------------------|-------------------|-------------------|------------------|------------------|---------------------|-----------------------|
| Sexo | | | | | | | | | | | | | |
| Masculino | 90.0 | 98.0 | 87.3 | 85.2 | 0.0 | 100.0 | 91.3 | 90.9 | 100.0 | 100.0 | 0.0 | 60.0 | 66.7 |
| Femenino | 8.5 | 6.4 | 12.3 | 9.7 | 9.7 | 188.0 | 7.9 | 5.4 | 8.3 | 22.9 | 40.0 | 26.3 | 9.6 |
| Edad | | | | | | | | | | | | | |
| 14 años o menos | 3.0 | 3.1 | 17.3 | 1.0 | 5.5 | 4.7 | 1.7 | 0.4 | 2.1 | 12.5 | 0.0 | 2.6 | 0.0 |
| 15 - 19 años | 18.7 | 31.4 | 39.0 | 8.5 | 28.8 | 15.3 | 18.8 | 9.7 | 21.3 | 35.4 | 80.0 | 13.5 | 16.0 |
| 20 - 24 años | 22.0 | 25.6 | 18.9 | 13.0 | 18.9 | 16.5 | 26.2 | 20.7 | 30.5 | 14.6 | 0.0 | 9.5 | 26.6 |
| 25 - 29 años | 18.6 | 14.2 | 10.6 | 14.1 | 14.4 | 31.8 | 21.0 | 19.8 | 23.7 | 25.0 | 20.0 | 9.5 | 19.1 |
| 30 - 34 años | 15.0 | 11.9 | 10.0 | 14.6 | 10.8 | 7.1 | 14.7 | 20.7 | 14.5 | 2.1 | 0.0 | 20.3 | 16.0 |
| 35 años o más | 22.7 | 13.8 | 4.2 | 48.9 | 21.6 | 24.6 | 17.6 | 28.7 | 7.9 | 10.4 | 0.0 | 44.6 | 22.3 |
| Escolaridad | | | | | | | | | | | | | |
| Sin escolaridad | 2.1 | 1.1 | 3.5 | 3.3 | 4.4 | 2.5 | 0.5 | 2.6 | 1.6 | 0.0 | 0.0 | 1.3 | 4.3 |
| Primaria | 31.9 | 35.8 | 43.6 | 30.2 | 46.9 | 48.2 | 19.8 | 37.0 | 30.2 | 27.7 | 40.0 | 25.3 | 39.1 |
| Tec. Post-primaria | 1.0 | 0.6 | 0.8 | 0.7 | 0.0 | 0.0 | 0.8 | 1.4 | 0.3 | 0.0 | 0.0 | 1.3 | 1.1 |
| Secundaria | 38.9 | 36.4 | 42.8 | 27.6 | 29.2 | 32.9 | 39.6 | 43.0 | 48.9 | 57.9 | 60.0 | 22.7 | 20.7 |
| Tec. Post-secundaria | 2.5 | 3.6 | 1.9 | 2.3 | 2.7 | 3.5 | 3.7 | 1.6 | 0.8 | 0.0 | 0.0 | 5.3 | 3.3 |
| Bachillerato | 16.0 | 16.2 | 6.6 | 15.6 | 15.0 | 3.5 | 23.2 | 12.7 | 14.0 | 12.8 | 0.0 | 18.7 | 0.0 |
| Licenciatura | 7.0 | 5.2 | 0.8 | 18.5 | 1.8 | 9.4 | 11.6 | 1.6 | 4.0 | 2.1 | 0.0 | 16.0 | 21.7 |
| Posgrado | 0.6 | 0.1 | 0.0 | 1.8 | 0.0 | 0.0 | 0.8 | 0.1 | 0.2 | 0.0 | 0.0 | 9.4 | 9.8 |
| Estado civil | | | | | | | | | | | | | |
| Soltero | 52.9 | 65.6 | 78.1 | 36.7 | 52.7 | 52.9 | 51.4 | 46.3 | 57.3 | 69.6 | 60.0 | 34.7 | 60.9 |
| Casado | 24.3 | 17.0 | 5.0 | 38.0 | 26.8 | 23.5 | 29.3 | 19.8 | 20.1 | 10.9 | 0.0 | 38.7 | 13.0 |
| Divorciado | 4.5 | 2.4 | 1.2 | 6.9 | 2.7 | 3.5 | 4.3 | 6.5 | 2.4 | 4.3 | 0.0 | 12.0 | 4.3 |
| Viudo | 0.7 | 0.3 | 1.0 | 1.7 | 0.9 | 1.3 | 0.3 | 0.4 | 0.8 | 0.0 | 0.0 | 2.7 | 1.1 |
| Unión libre | 11.3 | 10.4 | 11.4 | 8.8 | 13.4 | 12.9 | 10.0 | 15.8 | 14.7 | 13.0 | 20.0 | 6.7 | 14.2 |
| Otro | 6.3 | 4.3 | 3.1 | 7.9 | 3.6 | 5.9 | 4.7 | 11.2 | 4.7 | 2.2 | 20.0 | 5.2 | 6.5 |
| Situación laboral | | | | | | | | | | | | | |
| Estudiante | 10.3 | 14.5 | 20.5 | 7.1 | 14.3 | 25.0 | 10.2 | 5.0 | 22.2 | 18.8 | 0.0 | 11.8 | 14.5 |
| Desempleado | 19.8 | 13.3 | 17.9 | 14.8 | 10.5 | 2.4 | 15.8 | 27.6 | 28.8 | 16.7 | 0.0 | 5.8 | 14.5 |
| Desocupado | 14.8 | 12.7 | 23.9 | 11.1 | 6.7 | 15.5 | 11.5 | 18.9 | 14.1 | 16.7 | 66.7 | 11.6 | 14.5 |
| Trabajo fijo | 32.0 | 31.0 | 11.4 | 43.0 | 38.1 | 23.8 | 43.4 | 24.2 | 18.9 | 29.2 | 0.0 | 38.2 | 42.1 |
| Trabajo ocasional | 21.0 | 27.1 | 25.2 | 20.0 | 25.7 | 25.0 | 17.7 | 22.6 | 14.4 | 12.5 | 0.0 | 23.2 | 13.2 |
| Ama de casa | 1.9 | 1.2 | 1.1 | 3.4 | 4.8 | 7.1 | 1.3 | 1.5 | 1.6 | 6.1 | 38.3 | 10.2 | 1.2 |
| Jubilado | 0.2 | 0.2 | 0.0 | 0.5 | 0.0 | 1.2 | 0.1 | 0.2 | 0.0 | 0.0 | 0.0 | 1.4 | 0.0 |
| Acudió | | | | | | | | | | | | | |
| En forma voluntaria | 44.4 | 33.1 | 28.2 | 38.5 | 12.5 | 40.0 | 48.0 | 64.1 | 48.0 | 42.6 | 60.0 | 47.3 | 36.7 |
| Por amigos o familia | 33.9 | 28.8 | 41.8 | 38.1 | 8.9 | 20.0 | 38.0 | 29.2 | 42.5 | 46.8 | 20.0 | 33.7 | 20.0 |
| Por indicación legal | 17.6 | 34.8 | 23.2 | 20.0 | 72.3 | 36.5 | 11.7 | 3.0 | 2.6 | 10.6 | 20.0 | 14.9 | 43.3 |
| Por indicación médica | 0.9 | 1.5 | 1.0 | 0.8 | 0.9 | 1.2 | 1.0 | 1.0 | 0.3 | 0.0 | 0.0 | 4.1 | 0.0 |
| Otros | 3.2 | 1.8 | 5.8 | 2.3 | 5.4 | 2.3 | 1.3 | 2.7 | 6.6 | 0.0 | 0.0 | 4.1 | 0.0 |

* Barbitúricos, Anfetaminas, Anticolinérgicos, Antidepresivos, Morfina.

** Alucinógenos, Basuco, Otros psicotrópicos.

FUENTE: SISVEA- Centros de Tratamiento No Gubernamentales, 1999.

Nota: El número global es mayor a la suma por tipo de droga, debido a la falta de información de la misma.

CUADRO 6. Patrón de consumo de la población que acude a tratamiento según droga de impacto

| Características | Global n=9131 | Mariguana n= 900 | Inhalables n= 493 | Alcohol n=1020 | Tabaco n= 113 | Tranquilizantes n=65 | Cocaína n=2074 | Heroína n=1948 | Cristal n=380 | Rohypnol n=48 | Refractil n=5 | D. Médicas* n=76 | D. Ilícitas** n=94 |
|--------------------------|------------------|---------------------|----------------------|-------------------|------------------|-------------------------|-------------------|-------------------|------------------|------------------|------------------|---------------------|-----------------------|
| Frecuencia actual | | | | | | | | | | | | | |
| Diario | 60.3 | 77.8 | 63.4 | 53.6 | 86.5 | 89.2 | 66.0 | 95.0 | 78.1 | 80.4 | 33.3 | 79.5 | 48.9 |
| 2 - 3 veces por semana | 10.7 | 10.3 | 17.1 | 122.0 | 4.5 | 7.4 | 11.2 | 2.3 | 12.0 | 15.2 | 0.0 | 12.3 | 13.0 |
| 1 vez por semana | 18.5 | 7.3 | 10.5 | 23.7 | 4.5 | 8.6 | 7.0 | 0.7 | 3.5 | 2.2 | 33.3 | 6.8 | 12.0 |
| 1 - 3 veces por mes | 8.7 | 3.0 | 7.4 | 8.6 | 4.5 | 8.6 | 7.0 | 0.7 | 3.5 | 22.0 | 33.3 | 6.8 | 12.0 |
| 1 - 11 veces por año | 1.8 | 1.6 | 1.6 | 1.9 | 0.0 | 2.5 | 1.0 | 0.1 | 0.5 | 0.0 | 33.4 | 1.4 | 9.8 |
| Edad de inicio | | | | | | | | | | | | | |
| 9 años o menos | 5.2 | 3.9 | 8.7 | 4.5 | 1.9 | 3.5 | 3.2 | 7.6 | 6.3 | 2.1 | 20.0 | 6.6 | 5.4 |
| 10 - 14 años | 41.6 | 45.9 | 62.9 | 322.0 | 32.4 | 42.3 | 36.1 | 49.8 | 44.1 | 37.5 | 60.0 | 32.9 | 54.8 |
| 15 - 19 años | 39.8 | 42.6 | 23.5 | 46.7 | 50.0 | 36.5 | 42.9 | 34.1 | 38.9 | 43.8 | 20.0 | 31.6 | 28.0 |
| 20 - 24 años | 7.8 | 5.4 | 2.7 | 10.6 | 8.3 | 7.1 | 10.0 | 5.7 | 8.7 | 8.3 | 0.0 | 15.8 | 6.5 |
| 25 - 29 años | 3.1 | 1.2 | 1.9 | 3.0 | 5.6 | 2.4 | 4.2 | 1.5 | 2.6 | 8.3 | 0.0 | 0.0 | 3.2 |
| 30 - 34 años | 1.2 | 0.5 | 0.3 | 1.5 | 0.9 | 2.4 | 1.9 | 0.5 | 0.3 | 0.0 | 0.0 | 3.9 | 1.1 |
| 35 años o más | 1.3 | 0.5 | 0.0 | 1.5 | 0.9 | 5.8 | 1.7 | 0.8 | 1.1 | 0.0 | 0.0 | 9.2 | 1.0 |
| Droga de inicio | | | | | | | | | | | | | |
| Alcohol | 3.4 | 25.2 | 17.6 | 75.2 | 15.9 | 20.0 | 45.7 | 17.3 | 21.6 | 14.6 | 20.0 | 27.6 | 28.7 |
| Mariguana | 30.9 | 53.4 | 13.6 | 6.3 | 5.3 | 14.1 | 19.9 | 48.2 | 34.7 | 31.3 | 40.0 | 19.7 | 23.4 |
| Inhalables | 8.7 | 6.9 | 50.3 | 2.1 | 1.8 | 4.7 | 5.5 | 8.5 | 3.4 | 8.3 | 40.0 | 2.6 | 6.4 |
| Alucinógenos | 0.2 | 0.0 | 0.0 | 0.0 | 0.0 | 0.0 | 0.0 | 0.3 | 0.0 | 0.0 | 0.0 | 0.0 | 4.3 |
| Heroína | 2.5 | 0.1 | 0.0 | 0.1 | 0.0 | 0.0 | 0.3 | 6.2 | 0.3 | 0.0 | 0.0 | 0.0 | 1.1 |
| Opio-morfina y deriv. | 0.3 | 0.0 | 0.0 | 0.0 | 0.0 | 1.2 | 0.1 | 0.4 | 0.3 | 0.0 | 0.0 | 14.5 | 0.0 |
| Cocaína | 7.5 | 1.9 | 1.0 | 1.1 | 0.0 | 0.0 | 17.2 | 3.3 | 6.6 | 0.0 | 0.0 | 0.0 | 7.4 |
| Tranquilizantes | 0.9 | 0.9 | 0.8 | 0.2 | 0.0 | 25.9 | 0.3 | 0.5 | 0.8 | 0.0 | 0.0 | 2.6 | 1.1 |
| Barbitúricos | 0.3 | 0.2 | 0.2 | 0.2 | 0.0 | 0.0 | 0.2 | 0.4 | 0.0 | 0.0 | 0.0 | 9.3 | 0.0 |
| Anfetaminas | 0.2 | 0.1 | 0.0 | 0.0 | 0.9 | 0.0 | 0.2 | 0.2 | 0.0 | 0.0 | 0.0 | 6.6 | 1.1 |
| Anticolinérgicos | 0.1 | 0.0 | 0.0 | 0.1 | 0.0 | 0.0 | 0.0 | 0.1 | 0.0 | 0.0 | 0.0 | 0.0 | 0.0 |
| Tabaco | 12.0 | 10.9 | 16.1 | 14.6 | 76.1 | 34.1 | 9.4 | 11.3 | 17.1 | 10.4 | 0.0 | 14.5 | 11.7 |
| Antidepresivos | 0.0 | 0.0 | 0.0 | 0.0 | 0.0 | 0.0 | 0.0 | 0.1 | 0.0 | 0.0 | 0.0 | 2.6 | 0.0 |
| Otros psicotrópicos | 0.9 | 0.0 | 0.0 | 0.0 | 0.0 | 0.0 | 0.2 | 1.8 | 0.0 | 0.0 | 0.0 | 0.0 | 12.8 |
| Basuco o pasta base | 0.1 | 0.0 | 0.0 | 0.0 | 0.0 | 0.0 | 0.2 | 0.1 | 0.3 | 0.0 | 0.0 | 0.0 | 0.0 |
| Cristal | 1.4 | 0.2 | 0.4 | 0.0 | 0.0 | 0.0 | 0.2 | 0.5 | 14.2 | 0.0 | 0.0 | 0.0 | 2.0 |
| Flunitrazepam (Rohypnol) | 0.4 | 0.2 | 0.0 | 0.1 | 0.0 | 0.0 | 0.2 | 0.7 | 0.7 | 35.4 | 0.0 | 0.0 | 0.0 |
| Crack | 0.1 | 0.0 | 0.0 | 0.0 | 0.0 | 0.0 | 0.3 | 0.1 | 0.0 | 0.0 | 0.0 | 0.0 | 0.0 |
| Refractil ofteno | 0.1 | 0.0 | 0.0 | 0.0 | 0.0 | 0.0 | 0.1 | 0.0 | 0.0 | 0.0 | 0.0 | 0.0 | 0.0 |

* Barbitúricos, Anfetaminas, Anticolinérgicos, Antidepresivos, Morfina.

** Alucinógenos, Basuco, Otros psicotrópicos.

FUENTE: SISVEA - Centros de Tratamiento No Gubernamentales, 1999.

Nota: El número global es mayor a la suma por tipo de droga, debido a la falta de información de la misma.

Cuadro 7. Perfil sociodemográfico de la población que acudió a tratamiento psiquiátrico

| Características Número | General n =4,484 | Trastorno del Estado de Animo 1,521 | Trastorno de Ansiedad 867 | Trastorno de Personalidad 779 | Esquizofrenia y otros trastornos Psiquiátricos 1,011 | Trastorno Relacionado con Sustancias 2,354 | Retraso Mental 160 |
|---------------------------|---------------------|--|------------------------------------|--|---|---|--------------------------|
| Sexo | Masculino 78.9 | Femenino 68.1 | Masculino 77.4 | Masculino 83.4 | Masculino 70.0 | Masculino 93.0 | Masculino 83.8 |
| Edad | 40 Y Más 21.4 | 40 y Más 27.1 | 40 y Más 25.4 | 40 y Más 21.2 | 40 y Más 31.4 | 20 a 24 21.0 | 25 a 29 19.4 |
| Escolaridad | Primaria 40.0 | Primaria 36.5 | Primaria 39.0 | Primaria 40.5 | Primaria 48.2 | Secundaria 39.8 | Primaria 72.7 |
| Estado civil | Soltero 49.2 | Casado 41.0 | Soltero 44.1 | Soltero 51.0 | Soltero 53.7 | Soltero 47.1 | Soltero 75.0 |
| Tratamientos | Una 10.2 | Dos 21.9 | Dos 23.8 | Una 25.0 | Dos 20.1 | Una 14.4 | Dos 21.9 |
| Acudió | Voluntario 29.7 | Amigos o fam. 38.1 | Amigos o fam. 41.3 | Amigos o fam. 47.6 | Amigos o fam. 67.6 | Amigos o fam. 27.5 | Amigos o fam. 59.4 |
| Droga de inicio | Mariguana 38.0 | Alcohol 38.3 | Alcohol 38.0 | Alcohol 34.6 | Alcohol 48.6 | Mariguana 39.8 | Mariguana 53.0 |
| Droga de impacto | Mariguana 40.0 | Mariguana 28.1 | Mariguana 28.0 | Mariguana 24.7 | Heroína 19.0 | Mariguana 41.3 | Mariguana 60.6 |

Fuente: sisvea - Hospitales Psiquiátricos, 1999.

**Cuadro 8. Porcentaje de consumo de drogas entre la población que acudió a tratamiento
psiquiátrico según diagnóstico**

| Características | Total | Trastorno del Estado de Animo | Trastorno de Ansiedad | Trastorno de Personalidad | Esquizofrenia y otros trastornos Psiquiátricos | Trastorno elacionado con Sustancias | Retraso Mental |
|--------------------------------|-------------------|-------------------------------|-----------------------|---------------------------|--|-------------------------------------|-------------------|
| Antes del tratamiento | 3,031 | 932 | 610 | 610 | 442 | 2,354 | 100 |
| Droga de inicio | Mariguana 38.0 | Alcohol 38.3 | Alcohol 38.0 | Alcohol 34.6 | Alcohol 48.6 | Mariguana 39.8 | Mariguana 53.0 |
| Droga de impacto | Mariguana 40.0 | Mariguana 26.1 | Mariguana 28.0 | Mariguana 24.7 | Heroína 19.0 | Mariguana 41.3 | Mariguana 60.6 |
| Durante el tratamiento | | | | | | | |
| Número | 596.0 | 255.0 | 151.0 | 117.0 | 246.0 | 227.0 | 21.0 |
| Alcohol | 6.0 | 4.3 | 4.6 | 4.3 | 2.4 | 3.1 | 0.0 |
| Mariguana | 5.0 | 1.6 | 0.7 | 2.6 | 1.2 | 5.3 | 0.0 |
| Inhalables | 2.0 | 0.0 | 0.0 | 0.0 | 0.0 | 0.9 | 0.0 |
| Cocaína | 2.5 | 2.0 | 1.3 | 4.3 | 0.0 | 3.5 | 0.0 |
| Heroína | 0.2 | 0.0 | 0.0 | 0.0 | 0.0 | 0.0 | 0.0 |
| Tranquilizantes | 82.9 | 82.4 | 86.1 | 86.3 | 93.5 | 86.8 | 90.5 |
| Tabaco | 0.8 | 0.8 | 0.0 | 0.0 | 0.8 | 0.0 | 0.0 |
| Cristal | 0.3 | 0.0 | 0.0 | 0.0 | 0.8 | 0.0 | 0.0 |
| Rohypnol | 1.2 | 1.2 | 1.3 | 2.6 | 0.0 | 2.2 | 0.0 |
| Refractil | 0.0 | 0.0 | 0.0 | 0.0 | 0.0 | 0.0 | 0.0 |
| Drogas médicas* | 53.5 | 61.2 | 61.6 | 57.3 | 65.4 | 48.0 | 71.4 |
| Drogas ilícitas* | 5.5 | 7.1 | 4.0 | 5.1 | 4.1 | 7.0 | 4.8 |
| Después del tratamiento | | | | | | | |
| Número | 646.0 | 292.0 | 233.0 | 133.0 | 207.0 | 240.0 | 13.0 |
| Alcohol | 10.8 | 6.8 | 6.6 | 7.5 | 4.8 | 10.8 | 0.0 |
| Mariguana | 16.7 | 6.8 | 6.0 | 12.0 | 9.2 | 22.1 | 0.0 |
| Inhalables | 4.0 | 1.0 | 1.3 | 1.5 | 2.9 | 5.0 | 7.7 |
| Cocaína | 13.3 | 8.9 | 9.0 | 17.3 | 3.4 | 24.6 | 23.1 |
| Heroína | 11.6 | 13.4 | 14.2 | 26.3 | 8.2 | 27.1 | 0.0 |
| Tranquilizantes | 55.1 | 66.4 | 66.1 | 49.6 | 80.2 | 32.9 | 61.5 |
| Tabaco | 1.5 | 1.4 | 0.4 | 1.5 | 0.0 | 1.7 | 0.0 |
| Cristal | 0.3 | 0.0 | 0.0 | 0.0 | 1.0 | 0.0 | 0.0 |
| Rohypnol | 1.1 | 1.0 | 0.4 | 0.8 | 0.0 | 2.1 | 0.0 |
| Refractil | 0.0 | 0.0 | 0.0 | 0.0 | 0.0 | 0.0 | 0.0 |
| Drogas médicas* | 41.2 | 51.7 | 0.0 | 91.4 | 62.3 | 28.3 | 53.8 |
| Drogas ilícitas* | 1.1 | 0.3 | 0.0 | 0.0 | 2.9 | 0.8 | 0.0 |

Fuente: sisvea - Hospitales Psiquiátricos, 1999.

* Drogas Médicas: Barbitúricos, Anfetaminas, Anticolinérgicos, Antidepresivos, Morfina..

* Drogas ilícitas: Alucinógenos, Basuco, Otros Psicotrópicos.

Nota: La suma de los porcentajes por tipo de droga puede ser mayor a 100, debido al uso de más de una droga.

CUADRO 9. Características demográficas y patrón de consumo en individuos de alcohólicos anónimos*

| Características | Porcentaje | Patrón de Consumo | Porcentaje |
|--------------------------------------|-------------------|-----------------------------------|-------------------|
| Sexo | | Edad de inicio | |
| Masculino | 90.7 | 15 a 19 | 51.8 |
| Edad | | Tipo de Bebida | |
| 35 a 39 | 61.7 | Destilados | 53.0 |
| Escolaridad | | Frecuencia de consumo | |
| Primaria incompleta | 28.6 | 1 a 3 por semana | 25.9 |
| Estado civil | | Cantidad de consumo | |
| Casado | 56.6 | 16 o más | 51.9 |
| Acudió | | Experiencia con otra droga | |
| Por amigos | 60.8 | Si | 32.1 |
| Droga de combinación habitual | | | |
| Cocaína | 11.0 | | |
| Mariguana | 7.5 | | |

* Población total: Individuos

FUENTE: SISVEA - Grupos de Alcohólicos Anónimos. 1999.

N= 1805

CUADRO 10. Aspectos Relevantes de individuos con consumo habitual de Alcohol

| Aspectos | Porcentaje |
|---|-------------------|
| Se ha despertado por las noches sudoroso o tembloroso por falta de alcohol | 80.5 |
| Ha estado borracho durante varios días | 2.5 |
| Una vez que empieza a tomar, le es difícil detenerse antes de sentirse borracho | 53.1 |
| Ha bebido una copa a la mañana siguiente para "curarse la cruda" | 86.0 |
| Por estar bebiendo deja de comer | 58.3 |
| Ha notado cambios en los hábitos de consumo de alcohol | 75.1 |
| Toma siempre igual, sin importar que día de la semana es | 54.7 |
| Ha bebido tanto que al día siguiente no puede recordar lo que dijo o hizo | 56.5 |
| Ha tenido temblores al dejar de tomar | 79.0 |
| Ha dejado de trabajar debido al consumo de alcohol | 75.2 |
| Su consumo de bebidas alcohólicas ha interferido en actividades familiares | 74.9 |
| Cuando siente la necesidad de una copa, no puede concentrarse en otra cosa | 64.6 |
| Tiene problemas para dejar de beber, a pesar de habérselo propuesto | 69.5 |
| Ha tratado de reducir el consumo, pero no puede | 68.8 |
| Ha tenido que tomar más para sentir los mismos efectos que antes | 68.1 |

FUENTE: SISVEA - Grupos de Alcohólicos Anónimos, 1999.

N= 1805

Cuadro 11. Características sociodemográficas de fumadores

| Características | General n= 916 | D.F. n= 722 | Guadalajara n= 52 | Culiacán n= 87 | Aguascalinetes n= 44 | Durango n= 11 |
|--------------------------------|--------------------------------------|-------------------------------------|--------------------------------------|-------------------------------------|------------------------------------|------------------------|
| Sexo | Femenino 50.3 | Femenino 51.0 | Femenino 56.9 | Masculino 56.3 | Masculino 54.5 | Masculino 54.5 |
| Edad | 40 y más 60.8 | 40 y más 61.6 | 40 y más 73.1 | 40 y más 57.5 | 40 y más 43.2 | 40 y más 45.5 |
| Estado civil | Casado 51.3 | Casado 47.7 | Casado 70.6 | Casado 71.3 | Casado 51.2 | Casado 36.8 |
| Escolaridad | Lic o posgrado 35.3 | Lic o posgrado 35.3 | Lic o posgrado 28.8 | Lic o posgrado 44.8 | Lic o posgrado 30.2 | Lic o posgrado 54.5 |
| Acudió | Voluntaria 85.9 | Voluntaria 88.9 | Voluntaria 84.3 | Voluntaria 57.5 | Voluntaria 92.9 | Voluntaria 100.0 |
| Consumo de otras drogas | Sí 29.5 | Sí 24.0 | Sí 48.0 | Sí 70.1 | Sí 15.4 | Sí 27.3 |
| Drogas que ha probado | Mariguana 15.7 Alcohol 14.0 | Mariguana 18.4 Cocaína 6.4 | Alcohol 38.5 Mariguana 11.5 | Alcohol 64.4 Mariguana 3.4 | Alcohol 9.1 Mariguana 4.5 | Alcohol 27.3 |

Fuente: sisvea - Clínicas de Tabaco, 1999.

Cuadro 10. Patrón de consumo de fumadores

| Características | General n= 916 | D.F. n= 722 | Guadalajara n= 52 | Culiacán n= 87 | Aguascalientes n= 44 | Durango n= 11 |
|--|--------------------|--------------------|----------------------|--------------------|-------------------------|--------------------|
| Edad de inicio | 15 a 19 47.4 | 15 a 19 48.2 | 15 a 19 36.5 | 15 a 19 48.3 | 15 a 19 50.0 | 15 a 19 45.5 |
| Edad en la cual fumó 5 o más cigarros | 15 a 19 42.9 | 15 a 19 42.2 | 15 a 19 44.2 | 15 a 19 43.7 | 15 a 19 54.5 | 15 a 19 36.4 |
| Frecuencia de consumo | diario 95.8 | diario 97.7 | diario 94.0 | diario 92.0 | diario 79.1 | diario 81.8 |
| Cuantos cigarros fuma al día | 16 o más 57.3 | 16 o más 57.9 | 16 o más 51.0 | 16 o más 57.0 | 16 o más 51.3 | 16 o más 70.0 |
| Tipo de cigarro | con filtro 89.0 | con filtro 88.8 | con filtro 84.3 | con filtro 95.4 | con filtro 86.0 | con filtro 81.8 |
| Le da el golpe al cigarro | siempre 84.7 | siempre 85.5 | siempre 88.2 | siempre 81.6 | siempre 69.8 | siempre 100.0 |

Fuente: sisvea - Clínicas de Tabaco, 1999

Cuadro 11. Criterios de dependencia en fumadores

| Criterios | General n= 916 | D.F. n= 722 | Guadalajara n= 52 | Culiacán n= 87 | Aguascalientes n= 44 | Durango n= 11 |
|--|-------------------|----------------|----------------------|-------------------|-------------------------|------------------|
| Abstención en lugar prohibido | 42.4 | 43.6 | 55.8 | 28.7 | 27.9 | 63.6 |
| Tiempo transcurrido entre despertar y fumar (menos de 5 minutos) | 38.7 | 38.5 | 43.5 | 39.1 | 23.7 | 63.6 |
| Fuma más por las mañanas | 43.6 | 43.1 | 49.0 | 48.3 | 34.2 | 45.5 |
| Fuma enfermo | 68.2 | 71.6 | 62.0 | 56.3 | 36.8 | 81.8 |
| Cuál es el cigarro más difícil de dejar (el primero de la mañana) | 34.3 | 36.4 | 23.1 | 29.9 | 16.7 | 45.5 |
| Ha intentado dejar de fumar | 84.0 | 83.9 | 80.0 | 89.7 | 79.5 | 72.7 |

Fuente: sisvea - Clínicas de Tabaco, 1999.

Cuadro 14. Perfil sociodemográfico y de atención a pacientes en urgencias, 1999

| Influencia de drogas N= 319 | | Uso habitual de drogas N= 2,127 | |
|--------------------------------|------------|------------------------------------|------------|
| | Porcentaje | | Porcentaje |
| Edad | | Edad | |
| 20 a 24 | 22.7 | 40 y mas | 31.8 |
| Sexo | | Sexo | |
| Masculino | 84.5 | Masculino | 70.9 |
| Escolaridad | | Escolaridad | |
| Primaria completa | 25.4 | Primaria completa | 21.6 |
| Estado civil | | Estado civil | |
| Soltero | 49.7 | Casado | 48.7 |
| Consciente | | Consciente | |
| Sí | 89.4 | Sí | 96.0 |
| Primera vez | | Primera vez | |
| Sí | 86.8 | Sí | 78.9 |
| Destino | | Destino | |
| Alta | 53.0 | Alta | 62.6 |

Fuente: sisvea - Servicio de Urgencias, 1999.
N=4259

**Cuadro 15. Población bajo influjo de drogas según patología
y Lesión por Causa Externa**

| Patologías | Global n= 217 | Alcohol n= 109 | Mariguana n= 19 | Inhalables n= 20 | Tabaco n= 13 | Tranquilizantes n= 10 | Cocaína n= 20 | Heroína n= 7 | Cristal n= 0 | Rohypnol n= 3 | Refractil n= 0 | *D.Médicas n= 8 | **D.Ilícitas n= 8 |
|---------------------------------|------------------|-------------------|--------------------|---------------------|-----------------|--------------------------|------------------|-----------------|-----------------|------------------|-------------------|--------------------|----------------------|
| Bronquitis/enfisema/asma | 12.0 | 4.0 | 0.0 | 1.0 | 5.0 | 0.0 | 0.0 | 0.0 | 0.0 | 0.0 | 0.0 | 1.0 | 1.0 |
| CA de tráquea/bronquios/pulmón | 1.0 | 0.0 | 0.0 | 0.0 | 0.0 | 0.0 | 1.0 | 0.0 | 0.0 | 0.0 | 0.0 | 0.0 | 0.0 |
| Enf. Isquémica del corazón | 3.0 | 0.0 | 0.0 | 0.0 | 1.0 | 2.0 | 0.0 | 0.0 | 0.0 | 0.0 | 0.0 | 0.0 | 0.0 |
| Hipertensión | 6.0 | 4.0 | 1.0 | 0.0 | 0.0 | 0.0 | 1.0 | 0.0 | 0.0 | 0.0 | 0.0 | 0.0 | 0.0 |
| Enf. cerebrovascular | 1.0 | 1.0 | 0.0 | 0.0 | 0.0 | 0.0 | 0.0 | 0.0 | 0.0 | 0.0 | 0.0 | 0.0 | 0.0 |
| Otra afección neurológica | 7.0 | 4.0 | 0.0 | 0.0 | 0.0 | 1.0 | 1.0 | 0.0 | 0.0 | 0.0 | 0.0 | 0.0 | 1.0 |
| Cirrosis/gastritis | 17.0 | 11.0 | 0.0 | 1.0 | 3.0 | 1.0 | 0.0 | 0.0 | 0.0 | 0.0 | 0.0 | 1.0 | 0.0 |
| Sangrado de tubo digestivo | 8.0 | 4.0 | 2.0 | 0.0 | 0.0 | 0.0 | 1.0 | 1.0 | 0.0 | 0.0 | 0.0 | 0.0 | 0.0 |
| Urgencias quirúrgicas | 12.0 | 8.0 | 2.0 | 1.0 | 0.0 | 0.0 | 1.0 | 0.0 | 0.0 | 0.0 | 0.0 | 0.0 | 0.0 |
| Psicosis alcohólica/drogas | 77.0 | 34.0 | 9.0 | 8.0 | 1.0 | 4.0 | 9.0 | 5.0 | 0.0 | 1.0 | 0.0 | 2.0 | 4.0 |
| Afección gineco-obstétrica | 0.0 | 0.0 | 0.0 | 0.0 | 0.0 | 0.0 | 0.0 | 0.0 | 0.0 | 0.0 | 0.0 | 0.0 | 0.0 |
| Afección osteo-muscular | 13.0 | 7.0 | 1.0 | 4.0 | 0.0 | 0.0 | 0.0 | 0.0 | 0.0 | 0.0 | 0.0 | 0.0 | 1.0 |
| Afección dermatológica | 3.0 | 1.0 | 1.0 | 0.0 | 0.0 | 0.0 | 1.0 | 0.0 | 0.0 | 0.0 | 0.0 | 0.0 | 0.0 |
| Diabetes Mellitus | 4.0 | 2.0 | 0.0 | 0.0 | 2.0 | 0.0 | 0.0 | 0.0 | 0.0 | 0.0 | 0.0 | 0.0 | 0.0 |
| Otras | 53.0 | 29.0 | 3.0 | 5.0 | 1.0 | 2.0 | 5.0 | 1.0 | 0.0 | 2.0 | 0.0 | 4.0 | 1.0 |
| Tipo de Lesión | n= 206 | n= 126 | n= 18 | n= 25 | n= 3 | n= 6 | n= 14 | n= 2 | n= 0 | n= 2 | n= 0 | n= 0 | n= 10 |
| Accidente automovilístico | 19.0 | 17.0 | 1.0 | 0.0 | 0.0 | 0.0 | 1.0 | 0.0 | 0.0 | 0.0 | 0.0 | 0.0 | 0.0 |
| Atropellado | 12.0 | 10.0 | 0.0 | 1.0 | 0.0 | 0.0 | 0.0 | 0.0 | 0.0 | 1.0 | 0.0 | 0.0 | 0.0 |
| Caída | 40.0 | 23.0 | 5.0 | 4.0 | 0.0 | 2.0 | 2.0 | 0.0 | 0.0 | 0.0 | 0.0 | 0.0 | 4.0 |
| Envenenado o intoxicado | 18.0 | 6.0 | 0.0 | 5.0 | 0.0 | 1.0 | 2.0 | 0.0 | 0.0 | 0.0 | 0.0 | 0.0 | 4.0 |
| Golpes | 62.0 | 38.0 | 8.0 | 8.0 | 3.0 | 0.0 | 3.0 | 1.0 | 0.0 | 1.0 | 0.0 | 0.0 | 0.0 |
| Herida por arma de fuego | 2.0 | 1.0 | 0.0 | 1.0 | 0.0 | 0.0 | 0.0 | 0.0 | 0.0 | 0.0 | 0.0 | 0.0 | 0.0 |
| Herida por objeto punzocortante | 28.0 | 17.0 | 2.0 | 3.0 | 0.0 | 1.0 | 3.0 | 1.0 | 0.0 | 0.0 | 0.0 | 0.0 | 1.0 |
| Violación | 0.0 | 0.0 | 0.0 | 0.0 | 0.0 | 0.0 | 0.0 | 0.0 | 0.0 | 0.0 | 0.0 | 0.0 | 0.0 |
| Quemadura | 1.0 | 0.0 | 0.0 | 1.0 | 0.0 | 0.0 | 0.0 | 0.0 | 0.0 | 0.0 | 0.0 | 0.0 | 0.0 |
| Asfixia | 1.0 | 1.0 | 0.0 | 0.0 | 0.0 | 0.0 | 0.0 | 0.0 | 0.0 | 0.0 | 0.0 | 0.0 | 0.0 |
| Aplastamiento | 2.0 | 1.0 | 0.0 | 0.0 | 0.0 | 0.0 | 0.0 | 0.0 | 0.0 | 0.0 | 0.0 | 0.0 | 1.0 |
| Electrocución | 0.0 | 0.0 | 0.0 | 0.0 | 0.0 | 0.0 | 0.0 | 0.0 | 0.0 | 0.0 | 0.0 | 0.0 | 0.0 |
| Otras | 21.0 | 12.0 | 2.0 | 2.0 | 0.0 | 2.0 | 3.0 | 0.0 | 0.0 | 0.0 | 0.0 | 0.0 | 0.0 |

* Barbitúricos, Anfetaminas, Anticolinérgicos, Antidepresivos, Morfina.

** Alucinógenos, Basuco, Otros psicotrópicos.

Fuente: sisvea - Servicio de Urgencias, 1999.

**Cuadro 16. Población con consumo habitual de drogas según Patología
y Lesión por Causa Externa**

| Patologías | Global n=2349 | Alcohol n= 629 | Mariguana n= 61 | Inhalables n= 35 | Tabaco n= 604 | Tranquilizantes n= 804 | Cocaína n= 178 | Heroína n= 58 | Analgésicos n= 13 | Antidepresivos n= 266 | Anfetaminas n= 55 | Alucinógenos n= 3 |
|---------------------------------|------------------|-------------------|--------------------|---------------------|------------------|---------------------------|-------------------|------------------|----------------------|--------------------------|----------------------|----------------------|
| Bronquitis/enfisema/asma | 109.0 | 28.0 | 2.0 | 0.0 | 39.0 | 13.0 | 3.0 | 0.0 | 15.0 | 5.0 | 4.0 | 0.0 |
| CA de tráquea/bronquios/pulmón | 10.0 | 4.0 | 0.0 | 0.0 | 3.0 | 1.0 | 1.0 | 0.0 | 1.0 | 0.0 | 0.0 | 0.0 |
| Enf. Isquémica del corazón | 34.0 | 9.0 | 1.0 | 0.0 | 13.0 | 6.0 | 1.0 | 0.0 | 4.0 | 0.0 | 0.0 | 0.0 |
| Hipertensión | 124.0 | 37.0 | 1.0 | 0.0 | 37.0 | 19.0 | 2.0 | 0.0 | 19.0 | 9.0 | 0.0 | 0.0 |
| Enf. cerebrovascular | 10.0 | 2.0 | 0.0 | 0.0 | 2.0 | 1.0 | 0.0 | 0.0 | 4.0 | 0.0 | 1.0 | 0.0 |
| Otra afección neurológica | 74.0 | 21.0 | 2.0 | 3.0 | 20.0 | 10.0 | 3.0 | 1.0 | 8.0 | 5.0 | 1.0 | 0.0 |
| Cirrosis/gastritis | 206.0 | 81.0 | 4.0 | 1.0 | 60.0 | 18.0 | 4.0 | 1.0 | 25.0 | 8.0 | 4.0 | 0.0 |
| Sangrado de tubo digestivo | 65.0 | 24.0 | 4.0 | 1.0 | 20.0 | 6.0 | 1.0 | 1.0 | 7.0 | 1.0 | 0.0 | 0.0 |
| Urgencias quirúrgicas | 143.0 | 59.0 | 7.0 | 3.0 | 53.0 | 4.0 | 4.0 | 0.0 | 13.0 | 0.0 | 0.0 | 0.0 |
| Psicosis alcohólica/drogas | 202.0 | 65.0 | 26.0 | 9.0 | 48.0 | 17.0 | 16.0 | 6.0 | 7.0 | 6.0 | 2.0 | 0.0 |
| Afección gineco-obstétrica | 39.0 | 10.0 | 0.0 | 0.0 | 17.0 | 3.0 | 0.0 | 0.0 | 7.0 | 0.0 | 2.0 | 0.0 |
| Afección osteo-muscular | 490.0 | 186.0 | 13.0 | 8.0 | 198.0 | 19.0 | 8.0 | 2.0 | 48.0 | 1.0 | 4.0 | 3.0 |
| Afección dermatológica | 43.0 | 15.0 | 1.0 | 0.0 | 15.0 | 2.0 | 2.0 | 0.0 | 6.0 | 1.0 | 1.0 | 0.0 |
| Diabetes Mellitus | 77.0 | 20.0 | 1.0 | 0.0 | 22.0 | 10.0 | 1.0 | 0.0 | 19.0 | 4.0 | 0.0 | 0.0 |
| Otras | 723.0 | 268.0 | 19.0 | 10.0 | 257.0 | 49.0 | 12.0 | 2.0 | 83.0 | 15.0 | 8.0 | 0.0 |
| Tipo de Lesión | n= 1977 | n= 790 | n= 90 | n= 50 | n= 739 | n= 73 | n= 54 | n= 6 | n= 121 | n= 21 | n= 26 | n= 7 |
| Accidente automovilístico | 166.0 | 76.0 | 3.0 | 0.0 | 65.0 | 4.0 | 8.0 | 1.0 | 5.0 | 3.0 | 1.0 | 0.0 |
| Atropellado | 113.0 | 44.0 | 9.0 | 2.0 | 46.0 | 4.0 | 4.0 | 0.0 | 4.0 | 0.0 | 0.0 | 0.0 |
| Caída | 528.0 | 211.0 | 22.0 | 11.0 | 202.0 | 20.0 | 7.0 | 1.0 | 42.0 | 7.0 | 4.0 | 1.0 |
| Envenenado o intoxicado | 56.0 | 19.0 | 1.0 | 4.0 | 16.0 | 6.0 | 2.0 | 0.0 | 4.0 | 2.0 | 2.0 | 0.0 |
| Golpes | 479.0 | 197.0 | 22.0 | 15.0 | 184.0 | 17.0 | 12.0 | 1.0 | 21.0 | 4.0 | 2.0 | 4.0 |
| Herida por arma de fuego | 24.0 | 9.0 | 3.0 | 2.0 | 9.0 | 0.0 | 0.0 | 0.0 | 1.0 | 0.0 | 0.0 | 0.0 |
| Herida por objeto punzocortante | 264.0 | 100.0 | 20.0 | 12.0 | 94.0 | 7.0 | 11.0 | 2.0 | 9.0 | 4.0 | 4.0 | 1.0 |
| Violación | 0.0 | 0.0 | 0.0 | 0.0 | 0.0 | 0.0 | 0.0 | 0.0 | 0.0 | 0.0 | 0.0 | 0.0 |
| Quemadura | 23.0 | 10.0 | 0.0 | 0.0 | 11.0 | 1.0 | 0.0 | 0.0 | 1.0 | 0.0 | 0.0 | 0.0 |
| Asfixia | 2.0 | 1.0 | 0.0 | 0.0 | 1.0 | 0.0 | 0.0 | 0.0 | 0.0 | 0.0 | 0.0 | 0.0 |
| Aplastamiento | 29.0 | 13.0 | 1.0 | 0.0 | 11.0 | 0.0 | 0.0 | 0.0 | 4.0 | 0.0 | 0.0 | 0.0 |
| Electrocución | 6.0 | 2.0 | 1.0 | 0.0 | 3.0 | 0.0 | 0.0 | 0.0 | 0.0 | 0.0 | 0.0 | 0.0 |
| Otras | 287.0 | 108.0 | 8.0 | 4.0 | 97.0 | 14.0 | 10.0 | 1.0 | 30.0 | 1.0 | 13.0 | 1.0 |

* Barbitúricos, Anfetaminas, Anticolinérgicos, Antidepresivos, Morfina.

** Alucinógenos, Basuco, Otros psicotrópicos.

Fuente: sisvea - Servicio de Urgencias, 1999.

Cuadro 17. Distribución por causa de muertes producidas bajo efecto de alguna sustancia

| Características | Global n= 1240 | Accidentes n= 542 | Homicidios n= 188 | Suicidios n= 192 |
|------------------------|-------------------|----------------------|----------------------|---------------------|
| Sexo | | | | |
| Masculino | 94.4 | 94.7 | 94.6 | 92.6 |
| Femenino | 5.6 | 5.3 | 5.4 | 7.4 |
| Edad | | | | |
| 14 años o menos | 0.9 | 0.9 | 0.5 | 1.0 |
| 15-19 años | 6.8 | 7.7 | 10.1 | 9.4 |
| 20-24 años | 12.8 | 13.4 | 14.4 | 24.0 |
| 25-29 años | 10.1 | 9.8 | 13.3 | 16.7 |
| 30-34 años | 14.1 | 13.7 | 18.1 | 15.6 |
| 35-39 años | 12.6 | 10.9 | 17.0 | 12.5 |
| 40 o más | 42.7 | 43.5 | 26.6 | 20.8 |
| Causa de muerte | | | | |
| Atropellado | 19.8 | 38.6 | 0.6 | 0.0 |
| Choque en vehículo | 17.1 | 32.9 | 0.0 | 0.0 |
| Caída | 5.2 | 9.9 | 0.0 | 1.1 |
| Electrocutado | 0.3 | 0.4 | 0.0 | 0.0 |
| Quemado | 0.6 | 0.8 | 0.6 | 0.0 |
| Golpe por objeto | 3.7 | 1.0 | 17.3 | 0.0 |
| Asfixia | 20.5 | 10.9 | 4.5 | 67.6 |
| Aplastamiento | 0.5 | 1.0 | 0.0 | 0.0 |
| Arma de fuego | 13.0 | 0.8 | 51.4 | 14.9 |
| Arma punzocortante | 4.8 | 0.2 | 25.1 | 0.5 |
| Violación | 0.0 | 0.0 | 0.0 | 0.0 |
| Intoxicado | 14.2 | 3.0 | 0.6 | 16.0 |
| Envenenado | 0.2 | 0.4 | 0.0 | 0.0 |
| Otros | 0.0 | 0.0 | 0.0 | 0.0 |
| Lugar | | | | |
| Tránsito | 22.5 | 49.8 | 2.1 | 0.0 |
| Hogar | 35.5 | 12.2 | 11.7 | 88.0 |
| Vía pública | 27.7 | 25.6 | 71.3 | 4.2 |
| Baños públicos | 0.2 | 0.4 | 0.0 | 0.0 |
| Áreas escolares | 0.0 | 0.0 | 0.0 | 0.0 |
| Lugares de recreo | 3.5 | 5.0 | 6.9 | 1.6 |
| Trabajo | 1.2 | 1.5 | 2.7 | 0.0 |
| Área de servicio | 3.1 | 2.0 | 0.5 | 2.6 |
| Hospital | 0.0 | 0.0 | 0.0 | 0.0 |
| Otros | 6.4 | 3.5 | 0.8 | 3.6 |

N = 6214

Fuente: sisvea - Servicio Médico Forense, 1999.

Cuadro 18. Distribución de muertes producidas bajo efecto de alguna sustancia

| Características | Alcohol n= 1101 | Opioides n= 6 | Mariguana n= 43 |
|------------------------|--------------------|------------------|--------------------|
| Sexo | | | |
| Masculino | 94.8 | 100.0 | 97.7 |
| Femenino | 5.2 | 0.0 | 2.3 |
| Edad | | | |
| 14 años o menos | 0.7 | 0.0 | 4.7 |
| 15-19 años | 6.6 | 0.0 | 11.6 |
| 20-24 años | 12.3 | 16.7 | 25.6 |
| 25-29 años | 9.9 | 50.0 | 11.6 |
| 30-34 años | 14.5 | 16.7 | 18.6 |
| 35-39 años | 12.5 | 0.0 | 11.6 |
| 40 o más | 43.6 | 16.7 | 16.3 |
| Hecho de muerte | | | |
| Atropellado | 20.8 | 0.0 | 8.1 |
| Choque en vehículo | 17.8 | 0.0 | 2.7 |
| Caída | 5.1 | 0.0 | 2.7 |
| Electrocutado | 0.3 | 0.0 | 0.0 |
| Quemado | 0.5 | 0.0 | 2.7 |
| Golpe por objeto | 3.4 | 0.0 | 5.4 |
| Asfixia | 19.9 | 0.0 | 37.8 |
| Aplastamiento | 0.6 | 0.0 | 2.7 |
| Arma de fuego | 13.4 | 50.0 | 18.9 |
| Arma punzocortante | 5.0 | 16.7 | 8.1 |
| Violación | 0.0 | 0.0 | 0.0 |
| Intoxicado | 13.0 | 33.3 | 10.8 |
| Envenenado | 0.2 | 0.0 | 0.0 |
| Otros | 0.0 | 0.0 | 0.0 |
| Lugar | | | |
| Tránsito | 23.8 | 0.0 | 9.3 |
| Hogar | 35.5 | 50.0 | 41.9 |
| Vía pública | 27.9 | 16.7 | 27.9 |
| Baños públicos | 0.2 | 0.0 | 0.0 |
| Áreas escolares | 0.0 | 0.0 | 0.0 |
| Lugares de recreo | 3.5 | 16.7 | 9.3 |
| Trabajo | 1.0 | 0.0 | 2.3 |
| Área de servicio | 2.5 | 0.0 | 2.3 |
| Hospital | 0.0 | 0.0 | 0.0 |
| Otros | 5.6 | 16.6 | 7.0 |

Fuente: sisvea - Servicio Médico Forense, 1999.

CUADRO 19. Aseguramiento y erradicación de enervantes en las ciudades

| Concepto | Nacional | Ags. | B. California | Chihuahua | D.F. | Durango | Guanajuato | Jalisco | N. León |
|----------------------------------|-------------|-------|---------------|-----------|---------|-----------|------------|-----------|-----------|
| Sem. Marihuana | 3,955.6 | 0.4 | 8.3 | 139.4 | 0.0 | 569.7 | 0.0 | 374.2 | 0.0 |
| Sem Amapola | 676.3 | 0.0 | 0.4 | 59.8 | 0.0 | 101.2 | 0.0 | 0.5 | 0.0 |
| Marihuana | 1,087,873.8 | 168.4 | 56,969.0 | 60,265.3 | 4,216.8 | 79,578.8 | 8,915.4 | 6,888.6 | 39,232.6 |
| Goma de Opio | 749.9 | 0.0 | 3.4 | 1.6 | 23.7 | 95.6 | 0.0 | 0.9 | 0.0 |
| Morfina | 1.1 | 0.0 | 0.0 | 0.0 | 0.0 | 0.0 | 0.0 | 0.0 | 0.0 |
| Heroína | 180.2 | 0.0 | 6.9 | 1.3 | 14.6 | 0.3 | 0.0 | 2.7 | 1.0 |
| Cocaína | 23,856.2 | 0.2 | 565.3 | 49.2 | 383.9 | 64.5 | 5.4 | 653.9 | 6.1 |
| Psicotrópicos** | 1,240,061.0 | 65.0 | 83,345.0 | 23.0 | 3,387.0 | 110,895.0 | 1,192.0 | 224,132.0 | 120,068.0 |
| Otras drogas | 534.0 | 0.0 | 146.2 | 0.1 | 3.0 | 0.0 | 0.0 | 0.0 | 0.0 |
| Erradicación de marihuana | | | | | | | | | |
| Plantíos | 357,816.0 | 5.0 | 405.0 | 55.4 | 1.0 | 34,857.0 | 4.0 | 27,294.0 | 38.0 |
| Hectáreas | 29,230.3 | 0.4 | 400.9 | 4,499.0 | 2.0 | 2,986.5 | 1.2 | 2,295.1 | 9.7 |
| Erradicación de amapola | | | | | | | | | |
| Plantíos | 129,631.0 | 0.0 | 92.0 | 25,767.0 | 0.0 | 17,218.0 | 0.0 | 8,832.0 | 35.0 |
| Hectáreas | 11,037.8 | 0.0 | 0.7 | 1,303.7 | 0.0 | 1,020.5 | 0.0 | 9.5 | 0.0 |

FUENTE: SISVEA - Procuraduría General de la República, 1999.

** Unidades

CUADRO 19. Aseguramiento y erradicación de enervantes en las ciudades

| Concepto | Nacional | Querétaro | Q. Roo | S.L.P. | Sinaloa | Sonora | Tabasco | Tamaulipas | Yucatán |
|----------------------------------|-------------|-----------|--------|----------|-----------|-----------|---------|------------|---------|
| Sem. Marihuana | 3,955.6 | 0.0 | 2.7 | 0.0 | 965.5 | 153.2 | 0.0 | 0.0 | 0.5 |
| Sem Amapola | 676.3 | 0.0 | 0.0 | 0.2 | 193.8 | 1.6 | 0.0 | 0.0 | 0.0 |
| Marihuana | 1,087,873.8 | 34.6 | 757.6 | 34,701.3 | 179,703.1 | 148,819.9 | 155.5 | 97,402.9 | 61.7 |
| Goma de Opio | 749.9 | 4.2 | 0.0 | 6.7 | 70.8 | 0.4 | 0.0 | 4.3 | 0.0 |
| Morfina | 1.1 | 0.0 | 0.0 | 0.0 | 0.0 | 0.0 | 0.0 | 0.0 | 0.0 |
| Heroína | 180.2 | 0.0 | 0.0 | 9.9 | 80.5 | 10.9 | 0.0 | 4.8 | 0.0 |
| Cocaína | 23,856.2 | 6.8 | 440.5 | 59.9 | 592.7 | 150.4 | 0.8 | 1,170.3 | 25.0 |
| Psicotrópicos** | 1,240,061.0 | 0.0 | 899.0 | 11.0 | 7,206.0 | 152,960.0 | 0.0 | 581.0 | 0.0 |
| Otras drogas | 534.0 | 0.0 | 0.0 | 0.0 | 0.0 | 0.0 | 0.0 | 0.0 | 0.0 |
| Erradicación de marihuana | | | | | | | | | |
| Plantíos | 357,816.0 | 0.0 | 82.0 | 21.0 | 63.3 | 4,162.0 | 0.0 | 3.0 | 0.0 |
| Hectáreas | 29,230.3 | 0.0 | 6.7 | 1.7 | 5,793.1 | 452.9 | 0.0 | 0.4 | 0.0 |
| Erradicación de amapola | | | | | | | | | |
| Plantíos | 129,631.0 | 0.0 | 7.0 | 0.0 | 24,848.0 | 1,132.0 | 0.0 | 0.0 | 0.0 |
| Hectáreas | 11,037.8 | 0.0 | 0.0 | 0.0 | 808.1 | 6.7 | 0.0 | 0.0 | 0.0 |

FUENTE: SISVEA - Procuraduría General de la República, 1999.

** Unidades

**CUADRO 20. Dosis que se evitó llegara al mercado consumidor en las entidades
SISVEA**

| Entidad | Mariguana | Cocaína | Opiáceos |
|------------------|-----------------|--------------|--------------|
| Aguascalientes | 1,654,926,687.0 | 324.0 | 0.0 |
| Baja California | 12,589,981.0 | 1,130,502.0 | 64,185.0 |
| Chihuahua | 121,980,843.0 | 98,328.0 | 10,441,426.0 |
| Distrito Federal | 193,892.0 | 767,796.0 | 140,162.0 |
| Durango | 82,292,692.0 | 128,990.0 | 8,261,806.0 |
| Guanajuato | 329,447.0 | 10,850.0 | 0.0 |
| Jalisco | 63,265,595.0 | 1,307,860.0 | 98,635.0 |
| Nuevo León | 1,585,379.0 | 12,234.0 | 8,089.0 |
| Querétaro | 1,153.0 | 13,664.0 | 4,167.0 |
| San Luis Potosí | 1,201,509.0 | 119,876.0 | 85,575.0 |
| Sinaloa | 14,037,024.0 | 1,185,338.0 | 7,179,609.0 |
| Sonora | 2,361.0 | 300,874.0 | 731,620.0 |
| Tamaulipas | 3,257,143.0 | 2,340,638.0 | 42,904.0 |
| Yucatán | 2,058.0 | 50,088.0 | 0.0 |
| Nacional | 815,730,779.0 | 47,712,306.0 | 90,494,353.0 |

FUENTE: Procuraduría General de la República, 1999.

Cuadro 21. Características sociales y tipo de delito cometido por menores infractores consumidores de drogas

| Global N =6614 % | Mariguana n =2516 % | Inhalables n =1478 % | Alcohol n =724 % | Cocaína n =1247 % | Tabaco n =988 % | Heroína n =63 % |
|---|---|---|--|---|---|---|
| Masculino 93.1 | Masculino 95.9 | Masculino 94.2 | Masculino 95.0 | Masculino 94.5 | Masculino 94.4 | Masculino 87.3 |
| Primaria incompleta 28.8 | Primaria incompleta 34.1 | Primaria incompleta 40.8 | Primaria incompleta 28.1 | Primaria incompleta 31.9 | Primaria incompleta 30.6 | Primaria completa 37.1 |
| Abandono de escuela Desinterés 48.8 | Abandono de escuela Desinterés 59.0 | Abandono de escuela Desinterés 59.1 | Abandono de escuela Desinterés 47.8 | Abandono de escuela Desinterés 58.2 | Abandono de escuela Desinterés 48.7 | Abandono de escuela Desinterés 54.8 |
| Subempleado 33.6 | Subempleado 37.9 | Subempleado 39.1 | Empleado 43.7 | Subempleado 38.3 | Empleado 36.5 | Subempleado 38.1 |
| Usa tatuajes 30.1 | Usa tatuajes 47.1 | Usa tatuajes 47.5 | Usa tatuajes 36.7 | Usa tatuajes 44.2 | Usa tatuajes 36.4 | Usa tatuajes 51.6 |
| Pertenece a banda 15.3 | Pertenece a banda 24.1 | Pertenece a banda 29.8 | Pertenece a banda 22.9 | Pertenece a banda 20.5 | Pertenece a banda 23.8 | Pertenece a banda 28.6 |
| Tipo de familia Nuclear 55.2 | Tipo de familia Nuclear 52.2 | Tipo de familia Extensa 50 | Tipo de familia Nuclear 52.1 | Tipo de familia Nuclear 55.5 | Tipo de familia Nuclear 50.3 | Tipo de familia Nuclear 67.8 |
| Disfuncional 67.4 | Disfuncional 80.4 | Disfuncional 85.2 | Disfuncional 64.8 | Disfuncional 79.3 | Disfuncional 66 | Disfuncional 50.9 |
| Personalidad Extrovertido 62.8 | Personalidad Extrovertido 67.2 | Personalidad Extrovertido 67.9 | Personalidad Extrovertido 70.7 | Personalidad Extrovertido 72.7 | Personalidad Extrovertido 67 | Personalidad Introvertido 52.5 |
| Independiente 56.2 | Independiente 59.7 | Independiente 60.5 | Independiente 72.9 | Independiente 63.5 | Independiente 70.8 | Independiente 51 |
| Sociable 56.9 | Sociable 57 | Antisociable 58.7 | Sociable 50.2 | Antisociable 56.6 | Antisociable 54.5 | Sociable 52.3 |
| Pasivo 59 | Agresivo 53.4 | Agresivo 54.6 | Pasivo 52.7 | Agresivo 57.6 | Pasivo 54.9 | Pasivo 51.5 |
| Ansioso 36.2 | Ansioso 49.9 | Ansioso 51.1 | Ansioso 38.4 | Ansioso 52.1 | Ansioso 34.7 | Ansioso 20.6 |
| Frec. de consumo diario 58.5 | Frec. de consumo diario 64.3 | Frec. de consumo diario 46.1 | Frec. de consumo 1 a 3 veces al mes 38.7 | Frec. de consumo diario 34.2 | Frec. de consumo diario 77.2 | Frec. de consumo diario 64.5 |
| Edad de inicio 10 a 14 63.3 | Edad de inicio 10 a 14 64.1 | Edad de inicio 10 a 14 71.7 | Edad de inicio 10 a 14 52.7 | Edad de inicio 10 a 14 53.0 | Edad de inicio 10 a 14 63.4 | Edad de inicio 15 a 18 63.5 |
| Núm. de ingresos 1 vez 68.3 | Núm. de ingresos 1 vez 54.9 | Núm. de ingresos 1 vez 51.2 | Núm. de ingresos 1 vez 62.2 | Núm. de ingresos 1 vez 57.6 | Núm. de ingresos 1 vez 59.4 | Núm. de ingresos 2 a 4 veces 48.4 |
| Uso de arma 15.5 | Uso de arma 16.7 | Uso de arma 16.1 | Uso de arma 16.9 | Uso de arma 17.3 | Uso de arma 16.1 | Uso de arma 10.0 |
| Tipo de arma Punzo-cortante 45.0 | Tipo de arma Punzo-cortante 51.8 | Tipo de arma Punzo-cortante 51.6 | Tipo de arma Punzo-cortante 50.4 | Tipo de arma Punzo-cortante 46.0 | Tipo de arma Fuego 43.3 | Tipo de arma Fuego 66.7 |
| Delito bajo efecto 23.3 | Delito bajo efecto 36.6 | Delito bajo efecto 46.4 | Delito bajo efecto 37.7 | Delito bajo efecto 35.1 | Delito bajo efecto 30.5 | Delito bajo efecto 53.2 |
| Delitos más comunes Robo 52.3 | Delitos más comunes Robo 48.9 | Delitos más comunes Robo 53.2 | Delitos más comunes Robo 44.1 | Delitos más comunes Robo 55.9 | Delitos más comunes Robo 48.5 | Delitos más comunes Robo 76.2 |
| Contra la salud 14.9 | Contra la salud 28.5 | Contra la salud 19.1 | Lesiones 8.7 | Contra la salud 22.7 | Contra la salud 19.2 | Contra la salud 4.8 |
| Consumo/drogas 5.3 | Portación de arma 6 | Portación de arma 5.1 | Contra la salud 21.1 | Portación de arma 6.1 | Consumo/drogas 5.8 | Consumo/drogas 17.5 |
| Portación de arma 5.2 | Consumo/drogas 8.2 | Consumo/drogas 12.8 | Portación de arma 6.9 | Consumo/drogas 6.1 | Portación de arma 5.3 | Daños 3.2 |

Fuente: Consejo Tutelar de Menores, 1999.

Cuadro 22. Características sociodemográficas y de consumo de drogas entre Niños de la Calle

| Características | % | Características | % |
|--------------------------------------|------|---|------|
| Sexo | | Tiempo de vivir en la calle | |
| Masculino | 81.9 | Menos de 1 año | 22 |
| Femenino | 18.1 | 1 a 3 años | 33.5 |
| Edad | | 4 o más años | 44.5 |
| 5-9 años | 1.6 | Actividades con responsabilidad* | |
| 10-14 años | 43.5 | Escuela | 63.8 |
| 15-18 años | 49.4 | Trabajo | 44.8 |
| 19 y más | 5.6 | Cuidado de familiares | 13.9 |
| Escolaridad | | Personalidad* | |
| Ninguna | 11.8 | Competencia | 17.1 |
| Primaria incompleta | 50.3 | Autonomía | 27.7 |
| Primaria completa | 15.3 | Responsabilidad | 23.1 |
| Técnico post-primaria | 0.5 | Seguridad | 9.5 |
| Secundaria incompleta | 16.5 | Comunicación | 41.5 |
| Secundaria completa | 4.7 | Flexibilidad | 30.5 |
| Preparatoria incompleta | 1 | Individualización | 10.1 |
| Estado civil | | Motivos por los que usa droga* | |
| Soltero | 95.9 | Físicos | 9 |
| Casado | 1.3 | Emocionales | 91 |
| Unión libre | 2.8 | Otros | 0 |
| Tiene hijos | | Acudió | |
| Sí | 7.8 | Voluntaria | 62 |
| No | 92.2 | Por amigos o familiares | 5 |
| Situación laboral* | | Legal | 1 |
| Estudia | 5.4 | Médica | 0.8 |
| Servicios | 31.5 | Otros | 31.2 |
| Comercio | 21.2 | Ha usado drogas por vía intravenosa | |
| Pide dinero | 62.5 | Sí | 9 |
| Robo | 12.5 | No | 91 |
| Prostitución | 1.1 | Tipo de consumo | |
| Sitio de trabajo | | Experimental | 36.1 |
| Crucero | 14.5 | Funcional | 33.4 |
| Lugar público cerrado | 24.4 | Disfuncional | 10.8 |
| Lugar público abierto | 61.1 | Dependiente | 19.7 |
| Es indígena | | Sensaciones causadas por uso de drogas | |
| Sí | 12.8 | Agradables | 79 |
| No | 87.2 | Desagradables | 21 |
| Tiene contacto con su familia | | Ha tenido algún tipo de tratamiento | |
| Sí | 41.5 | Sí | 42.7 |
| No | 58.5 | Opinión del centro de tratamiento | |
| | | Favorable | 61.2 |
| | | Desfavorable | 38.8 |

Continuación.....

Cuadro 22. Características sociodemográficas y de consumo de drogas entre Niños de la Calle

| Características | % | Características | % |
|---|------|------------------------|------|
| Motivo por el cual vive en la calle* | | | |
| Maltrato físico | 49.8 | Uso de droga por madre | 3.8 |
| Padre sustituto | 18.2 | Libertad | 22.4 |
| Madre sustituta | 6 | Busca trabajo | 2.1 |
| Violación | 0.9 | Salir a estudiar | 1 |
| Abuso sexual | 1.8 | Pobreza | 9.4 |
| Uso de drogas por padre | 7.3 | Otros | 30.9 |
| A quien acude cuando tiene problemas* | | | |
| Amigos | 39.4 | Religión | 1.3 |
| Pareja | 3.8 | Consejero | 15 |
| Familia | 7.7 | Trabajo | 0.7 |
| Escuela | 0.2 | Ninguna | 1.3 |
| Consumo de drogas entre niños de la calle* | | | |
| Alcohol | 8.8 | Tabaco | 20.3 |
| Mariguana | 50.7 | Rohypnol | 3.4 |
| Inhalables | 81.9 | Cristales | 0.4 |
| Heroína | 2.2 | Refractil ofteno | 3.4 |
| Cocaína | 30 | Drogas médicas* | 1.2 |
| Tranquilizantes | 1.5 | Drogas ilegales** | 13.4 |

* La suma de todas las categorías puede ser mayor al 100%.

Fuente: Casa Alianza, 1999

N = 905

**CUADRO 23. Examen toxicológico positivo por tipo de transporte en
No aptos permanentes para el periodo 1994 - 1999**

| Transporte | Año 1994 | | 1995 | | 1996 | | 1997 | | 1998 | | 1999 | | Totales | |
|----------------|--------------|--------------|--------------|--------------|--------------|--------------|--------------|--------------|---------------|--------------|----------------|--------------|----------------|--------------|
| | N | % | N | % | N | % | N | % | N | % | N | % | N | % |
| Carretero | 200.0 | 80.6 | 64.0 | 57.7 | 177.0 | 72.0 | 208.0 | 75.9 | 1262.0 | 83.2 | 26627.0 | 60.4 | 28538.0 | 61.4 |
| Marítimo | 37.0 | 14.9 | 37.0 | 33.3 | 40.0 | 16.3 | 52.0 | 19.0 | 45.0 | 3.0 | 809.0 | 1.8 | 1020.0 | 2.2 |
| Ferroviario | 10.0 | 4.0 | 8.0 | 7.2 | 20.0 | 8.1 | 10.0 | 3.6 | 76.0 | 5.0 | 2211.0 | 5.0 | 2335.0 | 5.0 |
| Aéreo | 1.0 | 0.4 | 2.0 | 1.8 | 9.0 | 3.7 | 4.0 | 1.5 | 28.0 | 1.8 | 10356.0 | 23.5 | 10400.0 | 22.4 |
| otros | | | | | | | | | 105.0 | 6.9 | 3647.0 | 8.3 | 3752.0 | 8.1 |
| PFC | | | | | | | | | | | 469.0 | 1.1 | 469.0 | 1.0 |
| Totales | 248.0 | 100.0 | 111.0 | 100.0 | 246.0 | 100.0 | 274.0 | 100.0 | 1516.0 | 100.0 | 44119.0 | 100.0 | 46514.0 | 100.0 |

FUENTE: Secretaría de Comunicaciones y Transportes, 1994-1999

S/D = Sin Dato

PFC= Policia de Caminos

**Cuadro 24. Principales drogas detectadas en operadores
No aptos con examen toxicológico positivo, periodo 1994 - 1999**

| Droga | Año 1994 | | 1995 | | 1996 | | 1997 | | 1998 | | 1999 | | Totales | |
|----------------|--------------|--------------|--------------|--------------|--------------|--------------|--------------|--------------|---------------|--------------|---------------|--------------|---------------|--------------|
| | N | % | N | % | N | % | N | % | N | % | N | % | N | % |
| Mariguana | 144.0 | 58.1 | 78.0 | 70.3 | 142.0 | 57.7 | 133.0 | 48.5 | 420.0 | 27.7 | 388.0 | 25.9 | 1305.0 | 33.5 |
| Cocaína | 28.0 | 11.3 | 16.0 | 14.4 | 55.0 | 22.4 | 96.0 | 35.0 | 478.0 | 31.5 | 411.0 | 27.4 | 1084.0 | 27.8 |
| Anfetaminas | 40.0 | 16.1 | 17.0 | 15.3 | 46.0 | 18.7 | 45.0 | 16.4 | 589.0 | 38.9 | 693.0 | 46.2 | 1430.0 | 36.7 |
| Otros | 36.0 | 14.5 | 0.0 | 0.0 | 3.0 | 1.2 | 0.0 | 0.0 | 29.0 | 1.9 | 8.0 | 0.5 | 76.0 | 2.0 |
| Totales | 248.0 | 100.0 | 111.0 | 100.0 | 246.0 | 100.0 | 274.0 | 100.0 | 1516.0 | 100.0 | 1500.0 | 100.0 | 3895.0 | 100.0 |

FUENTE: Secretaría de Comunicaciones y Transportes, 1994-19989

Cuadro 1. Perfil sociodemográfico de la población que acude a tratamiento en Centros de Integración Juvenil según droga de impacto

| Características | Global n= 304 | Mariguana n= 103 | Inhalables n= 37 | Alcohol n= 55 | Tabaco n= 15 | Tranquilizantes n= 2 | Cocaína n= 28 | Heroína n=1 | Cristal n= 0 | Rohypnol n= 1 | Refractil n= 0 | D. Médicas* n= 6 | D. Ilícitas** n= 0 |
|-----------------------------|------------------|---------------------|---------------------|------------------|-----------------|-------------------------|------------------|----------------|-----------------|------------------|-------------------|---------------------|-----------------------|
| Sexo | | | | | | | | | | | | | |
| Masculino | 88.7 | 90.3 | 83.8 | 92.5 | 100.0 | 50.0 | 89.3 | 100.0 | 0.0 | 0.0 | 0.0 | 100.0 | 0.0 |
| Femenino | 11.3 | 9.7 | 16.2 | 7.5 | 0.0 | 50.0 | 10.7 | 0.0 | 0.0 | 100.0 | 0.0 | 0.0 | 0.0 |
| Edad | | | | | | | | | | | | | |
| 14 años o menos | 14.2 | 7.8 | 54.1 | 9.3 | 20.0 | 0.0 | 0.0 | 0.0 | 0.0 | 0.0 | 0.0 | 0.0 | 0.0 |
| 15 - 19 años | 33.3 | 32.0 | 32.4 | 25.9 | 40.0 | 0.0 | 32.2 | 100.0 | 0.0 | 100.0 | 0.0 | 16.7 | 0.0 |
| 20 - 24 años | 20.1 | 22.3 | 8.1 | 25.9 | 0.0 | 0.0 | 28.6 | 0.0 | 0.0 | 0.0 | 0.0 | 33.2 | 0.0 |
| 25 - 29 años | 13.2 | 14.6 | 5.4 | 13.0 | 20.0 | 0.0 | 25.0 | 0.0 | 0.0 | 0.0 | 0.0 | 16.7 | 0.0 |
| 30 - 34 años | 7.6 | 7.8 | 0.0 | 9.3 | 6.7 | 50.0 | 7.1 | 0.0 | 0.0 | 0.0 | 0.0 | 16.7 | 0.0 |
| 35 años o más | 11.6 | 15.5 | 0.0 | 16.6 | 13.3 | 50.0 | 7.1 | 0.0 | 0.0 | 0.0 | 0.0 | 16.7 | 0.0 |
| Escolaridad | | | | | | | | | | | | | |
| Primaria | 38.2 | 36.3 | 64.9 | 29.5 | 33.3 | 50.0 | 28.6 | 0.0 | 0.0 | 100.0 | 0.0 | 50.0 | 0.0 |
| Secundaria | 39.5 | 45.0 | 27.0 | 37.0 | 53.3 | 50.0 | 21.4 | 100.0 | 0.0 | 0.0 | 0.0 | 50.0 | 0.0 |
| Preparatoria | 15.9 | 13.7 | 2.7 | 20.4 | 6.7 | 0.0 | 39.3 | 0.0 | 0.0 | 0.0 | 0.0 | 0.0 | 0.0 |
| Técnico | 1.3 | 2.0 | 2.7 | 1.9 | 0.0 | 0.0 | 0.0 | 0.0 | 0.0 | 0.0 | 0.0 | 0.0 | 0.0 |
| Profesional | 3.7 | 2.0 | 2.7 | 9.3 | 0.0 | 0.0 | 10.7 | 0.0 | 0.0 | 0.0 | 0.0 | 0.0 | 0.0 |
| Analfabeta | 1.4 | 1.0 | 0.0 | 1.9 | 6.7 | 0.0 | 0.0 | 0.0 | 0.0 | 0.0 | 0.0 | 0.0 | 0.0 |
| Otro | 0.0 | 0.0 | 0.0 | 0.0 | 0.0 | 0.0 | 0.0 | 0.0 | 0.0 | 0.0 | 0.0 | 0.0 | 0.0 |
| Estado civil | | | | | | | | | | | | | |
| Soltero | 67.4 | 61.4 | 94.6 | 60.0 | 73.3 | 0.0 | 51.9 | 0.0 | 0.0 | 100.0 | 0.0 | 50.0 | 0.0 |
| Casado | 22.6 | 25.7 | 2.7 | 32.7 | 20.0 | 50.0 | 29.6 | 100.0 | 0.0 | 0.0 | 0.0 | 33.3 | 0.0 |
| Divorciado | 1.3 | 1.0 | 0.0 | 0.0 | 0.0 | 50.0 | 7.4 | 0.0 | 0.0 | 0.0 | 0.0 | 0.0 | 0.0 |
| Viudo | 0.3 | 0.0 | 0.0 | 0.0 | 0.0 | 0.0 | 0.0 | 0.0 | 0.0 | 0.0 | 0.0 | 0.0 | 0.0 |
| Unión libre | 8.4 | 11.9 | 2.7 | 5.5 | 6.7 | 0.0 | 11.1 | 0.0 | 0.0 | 0.0 | 0.0 | 16.7 | 0.0 |
| Otro | 0.0 | 0.0 | 0.0 | 1.8 | 0.0 | 0.0 | 0.0 | 0.0 | 0.0 | 0.0 | 0.0 | 0.0 | 0.0 |
| Nivel socioeconómico | | | | | | | | | | | | | |
| Alto y medio alto | 19.6 | 11.1 | 0.0 | 32.1 | 18.2 | 100.0 | 50.0 | 0.0 | 0.0 | 0.0 | 0.0 | 0.0 | 0.0 |
| Medio bajo | 58.9 | 66.7 | 62.5 | 42.9 | 63.6 | 0.0 | 35.8 | 100.0 | 0.0 | 0.0 | 0.0 | 100.0 | 0.0 |
| Medio | 4.4 | 7.4 | 0.0 | 3.6 | 0.0 | 0.0 | 7.1 | 0.0 | 0.0 | 0.0 | 0.0 | 0.0 | 0.0 |
| Bajo | 17.1 | 14.8 | 37.5 | 21.4 | 18.2 | 0.0 | 7.1 | 0.0 | 0.0 | 0.0 | 0.0 | 0.0 | 0.0 |
| Otro | 0.0 | 0.0 | 0.0 | 0.0 | 0.0 | 0.0 | 0.0 | 0.0 | 0.0 | 0.0 | 0.0 | 0.0 | 0.0 |

* Barbitúricos, Anfetaminas, Anticolinérgicos, Antidepresivos, Morfina.

** Alucinógenos, Basuco, Otros psicotrópicos.

Fuente: sisvea - Centros de Integración Juvenil, 1999.

Nota: El número global es mayor a la suma por tipo de droga, debido a la falta de información de la misma.

Cuadro 2. Patrón de consumo de la población que acude a tratamiento en Centros de Integración Juvenil según droga de impacto

| Características | Global n=304 | Mariguana n=103 | Inhalables n=37 | Alcohol n= 55 | Tabaco n= 15 | Tranquilizantes n= 2 | Cocaína n= 28 | Heroína n= 1 | Cristal n= 0 | Rohypnol n= 1 | Refractil D. n= 0 | Médicas* n= 6 | D. Ilícitas** n= 0 |
|--------------------------|-----------------|--------------------|--------------------|------------------|-----------------|-------------------------|------------------|-----------------|-----------------|------------------|----------------------|------------------|-----------------------|
| Frecuencia actual | | | | | | | | | | | | | |
| Diario | 43.5 | 63.8 | 30.8 | 22.7 | 100.0 | 100.0 | 20.8 | 0.0 | 0.0 | 100.0 | 0.0 | 50.0 | 0.0 |
| 2-3 veces por semana | 14.4 | 12.8 | 23.1 | 13.6 | 0.0 | 0.0 | 16.7 | 0.0 | 0.0 | 0.0 | 0.0 | 16.7 | 0.0 |
| 1 vez por semana | 23.0 | 13.8 | 30.8 | 43.2 | 0.0 | 0.0 | 37.5 | 0.0 | 0.0 | 0.0 | 0.0 | 16.7 | 0.0 |
| 1-3 veces por mes | 17.2 | 9.6 | 15.3 | 20.5 | 0.0 | 0.0 | 20.8 | 100.0 | 0.0 | 0.0 | 0.0 | 16.6 | 0.0 |
| 1-11 veces por año | 1.8 | 0.0 | 0.0 | 0.0 | 0.0 | 0.0 | 4.2 | 0.0 | 0.0 | 0.0 | 0.0 | 0.0 | 0.0 |
| Edad de inicio | | | | | | | | | | | | | |
| 9 años o menos | 6.1 | 2.9 | 13.9 | 5.6 | 13.3 | 0.0 | 3.6 | 100.0 | 0.0 | 0.0 | 0.0 | 0.0 | 0.0 |
| 10-14 años | 55.8 | 58.3 | 69.4 | 51.9 | 53.3 | 0.0 | 42.8 | 0.0 | 0.0 | 100.0 | 0.0 | 50.0 | 0.0 |
| 15-19 años | 32.9 | 34.0 | 13.9 | 37.0 | 33.3 | 50.0 | 50.0 | 0.0 | 0.0 | 0.0 | 0.0 | 50.0 | 0.0 |
| 20- 24 años | 3.7 | 2.9 | 2.8 | 3.7 | 0.0 | 50.0 | 3.6 | 0.0 | 0.0 | 0.0 | 0.0 | 0.0 | 0.0 |
| 25 - 29 años | 1.0 | 1.0 | 0.0 | 1.9 | 0.0 | 0.0 | 0.0 | 0.0 | 0.0 | 0.0 | 0.0 | 0.0 | 0.0 |
| 30-34 años | 0.3 | 1.0 | 0.0 | 0.0 | 0.0 | 0.0 | 0.0 | 0.0 | 0.0 | 0.0 | 0.0 | 0.0 | 0.0 |
| 35 años o más | 0.0 | 0.0 | 0.0 | 0.0 | 0.0 | 0.0 | 0.0 | 0.0 | 0.0 | 0.0 | 0.0 | 0.0 | 0.0 |
| Droga de inicio | | | | | | | | | | | | | |
| Alcohol | 24.5 | 15.5 | 2.7 | 56.4 | 0.0 | 50.0 | 32.1 | 0.0 | 0.0 | 0.0 | 0.0 | 0.0 | 0.0 |
| Mariguana | 25.2 | 38.7 | 10.8 | 3.6 | 6.7 | 0.0 | 21.4 | 100.0 | 0.0 | 0.0 | 0.0 | 66.7 | 0.0 |
| Inhalables | 16.2 | 12.6 | 67.6 | 5.5 | 0.0 | 0.0 | 3.6 | 0.0 | 0.0 | 0.0 | 0.0 | 0.0 | 0.0 |
| Alucinógenos | 0.3 | 1.0 | 0.0 | 0.0 | 0.0 | 0.0 | 0.0 | 0.0 | 0.0 | 0.0 | 0.0 | 0.0 | 0.0 |
| Heroína | 0.0 | 0.0 | 0.0 | 0.0 | 0.0 | 0.0 | 0.0 | 0.0 | 0.0 | 0.0 | 0.0 | 0.0 | 0.0 |
| Opio-Morfina y deriv. | 0.0 | 0.0 | 0.0 | 0.0 | 0.0 | 0.0 | 0.0 | 0.0 | 0.0 | 0.0 | 0.0 | 0.0 | 0.0 |
| Cocaína | 2.0 | 0.0 | 0.0 | 0.0 | 0.0 | 0.0 | 17.8 | 0.0 | 0.0 | 0.0 | 0.0 | 0.0 | 0.0 |
| Tranquilizantes | 0.7 | 0.0 | 0.0 | 1.8 | 0.0 | 50.0 | 0.0 | 0.0 | 0.0 | 0.0 | 0.0 | 0.0 | 0.0 |
| Barbitúricos | 1.0 | 0.0 | 0.0 | 0.0 | 0.0 | 0.0 | 3.6 | 0.0 | 0.0 | 0.0 | 0.0 | 16.7 | 0.0 |
| Anfetaminas | 0.7 | 1.0 | 0.0 | 0.0 | 0.0 | 0.0 | 0.0 | 0.0 | 0.0 | 0.0 | 0.0 | 0.0 | 0.0 |
| Anticolinérgicos | 0.0 | 0.0 | 0.0 | 0.0 | 0.0 | 0.0 | 0.0 | 0.0 | 0.0 | 0.0 | 0.0 | 0.0 | 0.0 |
| Tabaco | 27.4 | 28.2 | 16.2 | 32.7 | 93.3 | 0.0 | 17.9 | 0.0 | 0.0 | 0.0 | 0.0 | 16.6 | 0.0 |
| Antidepresivos | 0.0 | 0.0 | 0.0 | 0.0 | 0.0 | 0.0 | 0.0 | 0.0 | 0.0 | 0.0 | 0.0 | 0.0 | 0.0 |
| Otros psicotrópicos | 0.7 | 1.0 | 0.0 | 0.0 | 0.0 | 0.0 | 3.6 | 0.0 | 0.0 | 0.0 | 0.0 | 0.0 | 0.0 |
| Basuco o pasta base | 0.0 | 0.0 | 0.0 | 0.0 | 0.0 | 0.0 | 0.0 | 0.0 | 0.0 | 0.0 | 0.0 | 0.0 | 0.0 |
| Cristal | 0.0 | 0.0 | 0.0 | 0.0 | 0.0 | 0.0 | 0.0 | 0.0 | 0.0 | 0.0 | 0.0 | 0.0 | 0.0 |
| Flunitrazepam (Rohypnol) | 1.3 | 1.9 | 2.7 | 0.0 | 0.0 | 0.0 | 0.0 | 0.0 | 0.0 | 100.0 | 0.0 | 0.0 | 0.0 |
| Crack | 0.0 | 0.0 | 0.0 | 0.0 | 0.0 | 0.0 | 0.0 | 0.0 | 0.0 | 0.0 | 0.0 | 0.0 | 0.0 |
| Refractil ofteno | 0.0 | 0.0 | 0.0 | 0.0 | 0.0 | 0.0 | 0.0 | 0.0 | 0.0 | 0.0 | 0.0 | 0.0 | 0.0 |


* Barbitúricos, Anfetaminas, Anticolinérgicos, Antidepresivos, Morfina.

** Alucinógenos, Basuco, Otros psicotrópicos.

Fuente: sisvea - Centros de Integración Juvenil. 1999.

Nota: El número global es mayor a la suma por tipo de droga, debido a la falta de información de la misma.

**Diagrama 1. Historia natural del consumo de drogas
(seguimiento hasta 3 drogas)**



FUENTE: Centros de Integración Juvenil, 1999.

Cuadro 3. Perfil sociodemográfico de la población que acude a tratamiento según droga de impacto

| Características | Global n=117 | Mariguana n= 20 | Inhalables n=43 | Alcohol n=29 | Tabaco n= 1 | Tranquilizantes n=4 | Cocaína n= 6 | Heroína n= 0 | Cristal n= 0 | Rohypnol n=9 | Refractil n=0 | D. Médicas* n=1 | D. Ilícitas** n=0 |
|--------------------------|-----------------|--------------------|--------------------|-----------------|----------------|------------------------|-----------------|-----------------|-----------------|-----------------|------------------|--------------------|----------------------|
| Sexo | | | | | | | | | | | | | |
| Masculino | 83.8 | 95.0 | 86.0 | 86.2 | 100.0 | 75.0 | 66.7 | 0.0 | 0.0 | 55.6 | 0.0 | 100.0 | 0.0 |
| Femenino | 16.2 | 5.0 | 14.0 | 13.8 | 0.0 | 25.0 | 33.3 | 0.0 | 0.0 | 44.4 | 0.0 | 0.0 | 0.0 |
| Edad | | | | | | | | | | | | | |
| 14 años o menos | 7.7 | 0.0 | 16.3 | 0.0 | 0.0 | 25.0 | 0.0 | 0.0 | 0.0 | 11.1 | 0.0 | 0.0 | 0.0 |
| 15 - 19 años | 36.7 | 30.0 | 41.9 | 20.7 | 0.0 | 50.0 | 33.2 | 0.0 | 0.0 | 66.7 | 0.0 | 0.0 | 0.0 |
| 20 - 24 años | 24.8 | 40.0 | 27.9 | 27.6 | 0.0 | 0.0 | 16.7 | 0.0 | 0.0 | 0.0 | 0.0 | 0.0 | 0.0 |
| 25 - 29 años | 13.7 | 20.0 | 11.6 | 17.2 | 0.0 | 0.0 | 16.7 | 0.0 | 0.0 | 11.1 | 0.0 | 0.0 | 0.0 |
| 30 - 34 años | 7.7 | 10.0 | 0.0 | 10.3 | 0.0 | 0.0 | 16.7 | 0.0 | 0.0 | 11.1 | 0.0 | 100.0 | 0.0 |
| 35 años o más | 9.4 | 0.0 | 2.3 | 24.1 | 100.0 | 25.0 | 16.7 | 0.0 | 0.0 | 0.0 | 0.0 | 0.0 | 0.0 |
| Escolaridad | | | | | | | | | | | | | |
| Sin Escolaridad | 6.9 | 5.0 | 14.0 | 0.0 | 0.0 | 0.0 | 0.0 | 0.0 | 0.0 | 0.0 | 0.0 | 0.0 | 0.0 |
| Primaria | 49.1 | 35.0 | 58.1 | 39.3 | 100.0 | 25.0 | 66.7 | 0.0 | 0.0 | 44.4 | 0.0 | 100.0 | 0.0 |
| Técnico post-primaria | 2.6 | 5.0 | 2.3 | 3.6 | 0.0 | 0.0 | 0.0 | 0.0 | 0.0 | 0.0 | 0.0 | 0.0 | 0.0 |
| Secundaria | 30.2 | 45.0 | 20.9 | 42.9 | 0.0 | 50.0 | 0.0 | 0.0 | 0.0 | 33.3 | 0.0 | 0.0 | 0.0 |
| Técnico post-secundaria | 2.6 | 0.0 | 2.3 | 7.1 | 0.0 | 0.0 | 0.0 | 0.0 | 0.0 | 0.0 | 0.0 | 0.0 | 0.0 |
| Bachillerato | 8.6 | 10.0 | 2.3 | 7.1 | 0.0 | 25.0 | 33.3 | 0.0 | 0.0 | 22.2 | 0.0 | 0.0 | 0.0 |
| Licenciatura | 0.0 | 0.0 | 0.0 | 0.0 | 0.0 | 0.0 | 0.0 | 0.0 | 0.0 | 0.0 | 0.0 | 0.0 | 0.0 |
| Posgrado | 0.0 | 0.0 | 0.0 | 0.0 | 0.0 | 0.0 | 0.0 | 0.0 | 0.0 | 0.0 | 0.0 | 0.0 | 0.0 |
| Estado civil | | | | | | | | | | | | | |
| Soltero | 62.4 | 55.0 | 81.4 | 34.5 | 100.0 | 75.0 | 50.0 | 0.0 | 0.0 | 77.8 | 0.0 | 0.0 | 0.0 |
| Casado | 17.9 | 10.0 | 2.3 | 37.9 | 0.0 | 25.0 | 50.0 | 0.0 | 0.0 | 22.2 | 0.0 | 0.0 | 0.0 |
| Divorciado | 1.7 | 5.0 | 2.3 | 0.0 | 0.0 | 0.0 | 0.0 | 0.0 | 0.0 | 0.0 | 0.0 | 0.0 | 0.0 |
| Viudo | 0.9 | 0.0 | 0.0 | 3.4 | 0.0 | 0.0 | 0.0 | 0.0 | 0.0 | 0.0 | 0.0 | 0.0 | 0.0 |
| Unión libre | 15.4 | 30.0 | 14.0 | 17.2 | 0.0 | 0.0 | 0.0 | 0.0 | 0.0 | 0.0 | 0.0 | 100.0 | 0.0 |
| Otro | 1.7 | 0.0 | 0.0 | 6.9 | 0.0 | 0.0 | 0.0 | 0.0 | 0.0 | 0.0 | 0.0 | 0.0 | 0.0 |
| Situación Laboral | | | | | | | | | | | | | |
| Estudiante | 13.3 | 5.0 | 17.1 | 7.4 | 0.0 | 25.0 | 16.7 | 0.0 | 0.0 | 33.3 | 0.0 | 0.0 | 0.0 |
| Desempleado | 16.8 | 20.0 | 9.8 | 18.5 | 0.0 | 25.0 | 16.7 | 0.0 | 0.0 | 22.2 | 0.0 | 0.0 | 0.0 |
| Desocupado | 31.0 | 25.0 | 43.9 | 22.2 | 0.0 | 25.0 | 33.3 | 0.0 | 0.0 | 11.1 | 0.0 | 0.0 | 0.0 |
| Trabajo fijo | 20.4 | 30.0 | 9.8 | 22.2 | 100.0 | 25.0 | 33.3 | 0.0 | 0.0 | 22.3 | 0.0 | 100.0 | 0.0 |
| Trabajo ocasional | 15.9 | 20.0 | 19.5 | 22.2 | 0.0 | 0.0 | 0.0 | 0.0 | 0.0 | 0.0 | 0.0 | 0.0 | 0.0 |
| Ama de casa | 2.7 | 0.0 | 0.0 | 7.5 | 0.0 | 0.0 | 0.0 | 0.0 | 0.0 | 11.1 | 0.0 | 0.0 | 0.0 |
| Jubilado | 0.0 | 0.0 | 0.0 | 0.0 | 0.0 | 0.0 | 0.0 | 0.0 | 0.0 | 0.0 | 0.0 | 0.0 | 0.0 |
| Acudió | | | | | | | | | | | | | |
| En forma voluntaria | 26.3 | 36.8 | 7.1 | 39.3 | 100.0 | 25.0 | 0.0 | 0.0 | 0.0 | 66.7 | 0.0 | 0.0 | 0.0 |
| Por amigos o familia | 32.5 | 21.1 | 33.3 | 35.7 | 0.0 | 25.0 | 50.0 | 0.0 | 0.0 | 22.2 | 0.0 | 100.0 | 0.0 |
| Por indicación legal | 36.0 | 42.1 | 47.6 | 25.0 | 0.0 | 25.0 | 50.0 | 0.0 | 0.0 | 11.1 | 0.0 | 0.0 | 0.0 |
| Por indicación médica | 1.8 | 0.0 | 4.8 | 0.0 | 0.0 | 0.0 | 0.0 | 0.0 | 0.0 | 0.0 | 0.0 | 0.0 | 0.0 |
| Otros | 3.5 | 0.0 | 7.1 | 0.0 | 0.0 | 25.0 | 0.0 | 0.0 | 0.0 | 0.0 | 0.0 | 0.0 | 0.0 |

* Barbitúricos, Anfetaminas, Anticolinérgicos, Antidepresivos, Morfina.

** Alucinógenos, Basuco, Otros psicotrópicos.

Fuente: sisvea- Centros de Tratamiento No Gubernamentales, 1999.

Nota: El número global es mayor a la suma por tipo de droga, debido a la falta de información de la misma.

Cuadro 4. Patrón de consumo de la población que acude a tratamiento según droga de impacto

| Características | Global n=117 | Mariguana n= 20 | Inhalables n= 43 | Alcohol n= 29 | Tabaco n= 1 | Tranquilizantes n= 4 | Cocaína n= 6 | Heroína n= 0 | Cristal n= 0 | Rohypnol n= 9 | Refractil n= 0 | D. Médicas* n=1 | D. Ilícitas** n= 0 |
|--------------------------|-----------------|--------------------|---------------------|------------------|----------------|-------------------------|-----------------|-----------------|-----------------|------------------|-------------------|--------------------|-----------------------|
| Frecuencia actual | | | | | | | | | | | | | |
| Diario | 69.6 | 85.0 | 75.6 | 51.6 | 100.0 | 75.0 | 33.4 | 0.0 | 0.0 | 88.9 | 0.0 | 0.0 | 0.0 |
| 2 - 3 veces por semana | 20.9 | 10.0 | 17.1 | 34.5 | 0.0 | 25.0 | 50.0 | 0.0 | 0.0 | 11.1 | 0.0 | 0.0 | 0.0 |
| 1 vez por semana | 7.0 | 5.0 | 4.9 | 13.8 | 0.0 | 0.0 | 0.0 | 0.0 | 0.0 | 0.0 | 0.0 | 0.0 | 0.0 |
| 1 - 3 veces por mes | 2.6 | 0.0 | 2.4 | 0.0 | 0.0 | 0.0 | 16.7 | 0.0 | 0.0 | 0.0 | 0.0 | 0.0 | 0.0 |
| 1 - 11 veces por año | 0.0 | 0.0 | 0.0 | 0.0 | 0.0 | 0.0 | 0.0 | 0.0 | 0.0 | 0.0 | 0.0 | 0.0 | 0.0 |
| Edad de inicio | | | | | | | | | | | | | |
| 9 años o menos | 4.3 | 5.0 | 9.3 | 0.0 | 0.0 | 0.0 | 0.0 | 0.0 | 0.0 | 0.0 | 0.0 | 0.0 | 0.0 |
| 10 - 14 años | 39.3 | 25.0 | 67.4 | 13.8 | 0.0 | 50.0 | 16.7 | 0.0 | 0.0 | 33.3 | 0.0 | 0.0 | 0.0 |
| 15 - 19 años | 38.5 | 60.0 | 11.6 | 58.6 | 100.0 | 25.0 | 50.0 | 0.0 | 0.0 | 55.6 | 0.0 | 0.0 | 0.0 |
| 20 - 24 años | 13.7 | 10.0 | 9.3 | 20.7 | 0.0 | 0.0 | 16.7 | 0.0 | 0.0 | 11.1 | 0.0 | 0.0 | 0.0 |
| 25 - 29 años | 0.9 | 0.0 | 0.0 | 3.4 | 0.0 | 0.0 | 0.0 | 0.0 | 0.0 | 0.0 | 0.0 | 0.0 | 0.0 |
| 30 - 34 años | 2.6 | 0.0 | 2.3 | 3.4 | 0.0 | 0.0 | 16.7 | 0.0 | 0.0 | 0.0 | 0.0 | 0.0 | 0.0 |
| 35 años o más | 0.9 | 0.0 | 0.0 | 0.0 | 0.0 | 25.0 | 0.0 | 0.0 | 0.0 | 0.0 | 0.0 | 0.0 | 0.0 |
| Droga de inicio | | | | | | | | | | | | | |
| Alcohol | 30.8 | 15.0 | 7.0 | 96.6 | 0.0 | 0.0 | 16.7 | 0.0 | 0.0 | 0.0 | 0.0 | 0.0 | 0.0 |
| Mariguana | 17.9 | 75.0 | 4.7 | 0.0 | 0.0 | 25.0 | 16.7 | 0.0 | 0.0 | 11.1 | 0.0 | 0.0 | 0.0 |
| Inhalables | 35.0 | 5.0 | 88.4 | 3.4 | 0.0 | 0.0 | 0.0 | 0.0 | 0.0 | 0.0 | 0.0 | 0.0 | 0.0 |
| Alucinógenos | 0.0 | 0.0 | 0.0 | 0.0 | 0.0 | 0.0 | 0.0 | 0.0 | 0.0 | 0.0 | 0.0 | 0.0 | 0.0 |
| Heroína | 0.0 | 0.0 | 0.0 | 0.0 | 0.0 | 0.0 | 0.0 | 0.0 | 0.0 | 0.0 | 0.0 | 0.0 | 0.0 |
| Opio-morfina y deriv. | 0.0 | 0.0 | 0.0 | 0.0 | 0.0 | 0.0 | 0.0 | 0.0 | 0.0 | 0.0 | 0.0 | 0.0 | 0.0 |
| Cocaína | 3.4 | 0.0 | 0.0 | 0.0 | 0.0 | 0.0 | 66.7 | 0.0 | 0.0 | 0.0 | 0.0 | 0.0 | 0.0 |
| Tranquilizantes | 3.4 | 0.0 | 0.0 | 0.0 | 0.0 | 75.0 | 0.0 | 0.0 | 0.0 | 0.0 | 0.0 | 0.0 | 0.0 |
| Barbitúricos | 0.0 | 0.0 | 0.0 | 0.0 | 0.0 | 0.0 | 0.0 | 0.0 | 0.0 | 0.0 | 0.0 | 0.0 | 0.0 |
| Anfetaminas | 0.0 | 0.0 | 0.0 | 0.0 | 0.0 | 0.0 | 0.0 | 0.0 | 0.0 | 0.0 | 0.0 | 0.0 | 0.0 |
| Anticolinérgicos | 0.0 | 0.0 | 0.0 | 0.0 | 0.0 | 0.0 | 0.0 | 0.0 | 0.0 | 0.0 | 0.0 | 0.0 | 0.0 |
| Tabaco | 1.7 | 5.0 | 0.0 | 0.0 | 100.0 | 0.0 | 0.0 | 0.0 | 0.0 | 0.0 | 0.0 | 0.0 | 0.0 |
| Antidepresivos | 0.0 | 0.0 | 0.0 | 0.0 | 0.0 | 0.0 | 0.0 | 0.0 | 0.0 | 0.0 | 0.0 | 0.0 | 0.0 |
| Otros psicotrópicos | 0.9 | 0.0 | 0.0 | 0.0 | 0.0 | 0.0 | 0.0 | 0.0 | 0.0 | 0.0 | 0.0 | 0.0 | 0.0 |
| Basuco o pasta base | 0.0 | 0.0 | 0.0 | 0.0 | 0.0 | 0.0 | 0.0 | 0.0 | 0.0 | 0.0 | 0.0 | 0.0 | 0.0 |
| Cristal | 0.0 | 0.0 | 0.0 | 0.0 | 0.0 | 0.0 | 0.0 | 0.0 | 0.0 | 0.0 | 0.0 | 0.0 | 0.0 |
| Flunitrazepam (Rohypnol) | 6.8 | 0.0 | 0.0 | 0.0 | 0.0 | 0.0 | 0.0 | 0.0 | 0.0 | 88.9 | 0.0 | 0.0 | 0.0 |
| Crack | 0.0 | 0.0 | 0.0 | 0.0 | 0.0 | 0.0 | 0.0 | 0.0 | 0.0 | 0.0 | 0.0 | 0.0 | 0.0 |
| Refractil ofteno | 0.0 | 0.0 | 0.0 | 0.0 | 0.0 | 0.0 | 0.0 | 0.0 | 0.0 | 0.0 | 0.0 | 0.0 | 0.0 |

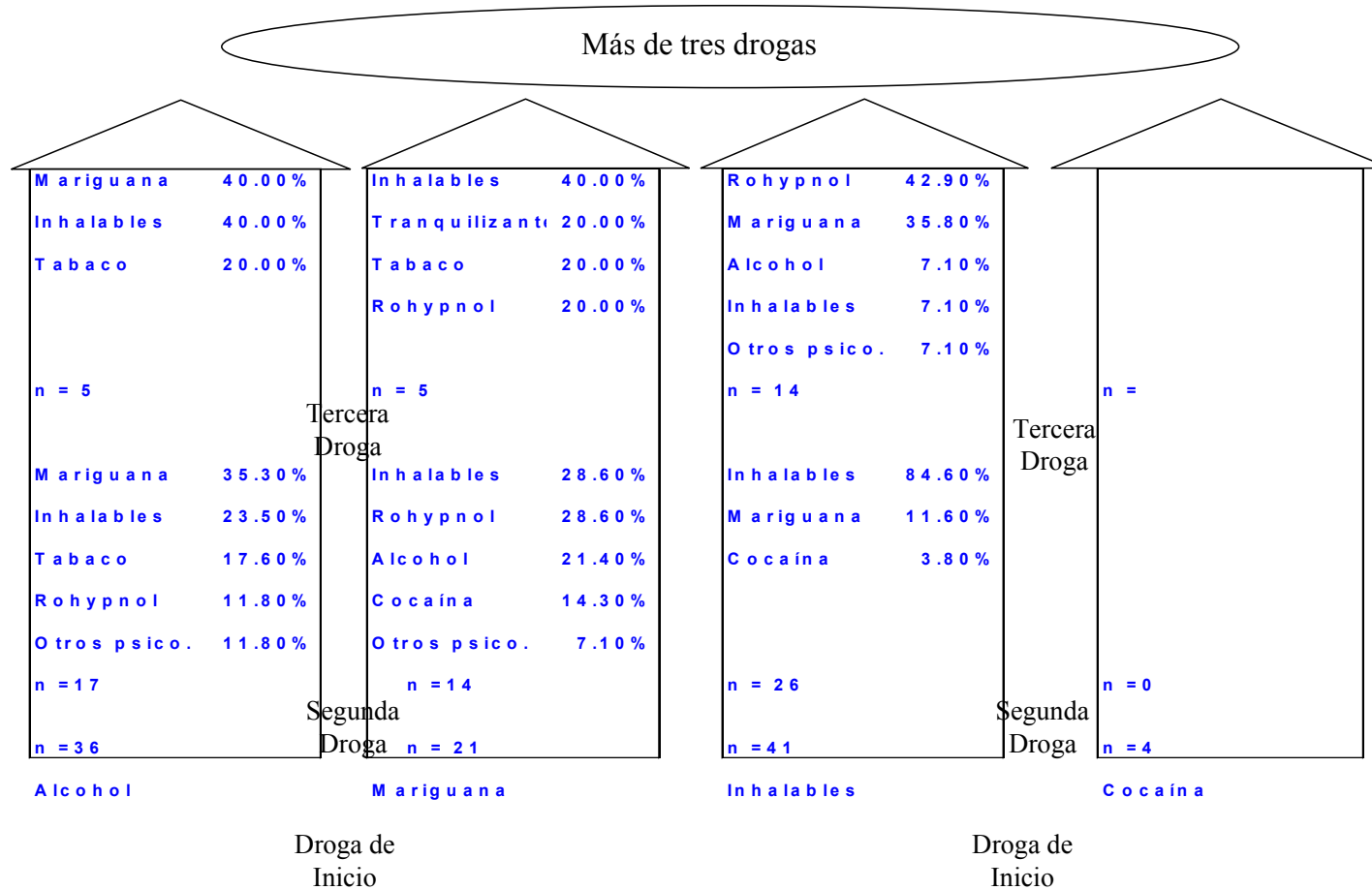
* Barbitúricos, Anfetaminas, Anticolinérgicos, Antidepresivos, Morfina.

** Alucinógenos, Basuco, Otros psicotrópicos.

Fuente: sisvea - Centros de Tratamiento No Gubernamentales, 1999.

Nota: El número global es mayor a la suma por tipo de droga, debido a la falta de información de la misma.

Diagrama 2. Historia natural del consumo de drogas
(seguimiento hasta 3 drogas)



FUENTE: Centros de Integración Juvenil, 1999.

Cuadro 5. Perfil sociodemográfico de la población que acudió a tratamiento psiquiátrico

| Características Número | General n =215 | Trastorno del Estado de Animo 128 | Trastorno de Ansiedad 129 | Trastorno de Personalidad 128 | Esquizofrenia y otros trastornos Psiquiátricos 101 | Trastorno Relacionado con Sustancias 132 | Retraso Mental 6 |
|---------------------------|-----------------------|--|------------------------------------|--|---|---|------------------------|
| Sexo | Masculino 90.7 | Masculino 89.8 | Masculino 89.9 | Masculino 89.8 | Masculino 89.1 | Masculino 90.2 | Masculino 83.3 |
| Edad | 40 y Más 31.3 | 40 y Más 34.1 | 40 y Más 34.1 | 40 y Más 34.4 | 40 y Más 32.7 | 40 y Más 34.4 | 20 a 24 33.3 |
| Escolaridad | Primaria 49.0 | Primaria 50.0 | Primaria 49.2 | Primaria 48.8 | Primaria 46.4 | Primaria 45.9 | Primaria 66.7 |
| Estado civil | Casado 42.3 | Casado 40.6 | Casado 40.3 | Casado 39.8 | Casado 40.6 | Casado 43.9 | U. Libre 50.0 |
| Tratamientos | Uno 54.5 | Uno 61.7 | Uno 62.0 | Uno 61.7 | Uno 63.4 | Uno 61.1 | Uno 66.7 |
| Acudió | Amigos o fam. 80.0 | Amigos o fam. 84.1 | Amigos o fam. 84.3 | Amigos o fam. 84.9 | Amigos o fam. 87.1 | Amigos o fam. 81.3 | Amigos o fam. 100.0 |
| Droga de inicio | Alcohol 78.3 | Alcohol 76.9 | Alcohol 76.9 | Alcohol 76.7 | Alcohol 75.3 | Alcohol 81.7 | Alcohol 60.0 |
| Droga de impacto | Cocaína 25.0 | Cocaína 50.0 | Cocaína 50.0 | Cocaína 50.0 | Cocaína 50.0 | Alcohol 100.0 | Cocaína 100.0 |

Fuente: sisvea - Hospitales Psiquiátricos, 1999.

**Cuadro 6. Porcentaje de consumo de drogas entre la población que acudió a tratamiento
psiquiátrico según diagnóstico**

| Características | Total | Trastorno del Estado de Animo | Trastorno de Ansiedad | Trastorno de Personalidad | Esquizofrenia y otros trastornos Psiquiátricos | Trastorno relacionado con Sustancias | Retraso Mental |
|--------------------------------|---------|-------------------------------|-----------------------|---------------------------|--|--------------------------------------|----------------|
| Antes del tratamiento | 152 | 104 | 104 | 103 | 85 | 109 | 5 |
| Droga de inicio | Alcohol | Alcohol | Alcohol | Alcohol | Alcohol | Alcohol | Alcohol |
| | 78.3 | 76.9 | 76.9 | 76.7 | 75.3 | 81.7 | 60 |
| Droga de impacto | Cocaína | Cocaína | Cocaína | Cocaína | Cocaína | Alcohol | Cocaína |
| | 25 | 50 | 50 | 50 | 50 | 100 | 100 |
| Durante el tratamiento | | | | | | | |
| Número | 5.0 | 0.0 | 1.0 | 1.0 | 0.0 | 0.0 | 0.0 |
| Alcohol | 0.0 | 0.0 | 0.0 | 0.0 | 0.0 | 0.0 | 0.0 |
| Mariguana | 0.0 | 0.0 | 0.0 | 0.0 | 0.0 | 0.0 | 0.0 |
| Inhalables | 0.0 | 0.0 | 0.0 | 0.0 | 0.0 | 0.0 | 0.0 |
| Cocaína | 0.0 | 0.0 | 0.0 | 0.0 | 0.0 | 0.0 | 0.0 |
| Heroína | 0.0 | 0.0 | 0.0 | 0.0 | 0.0 | 0.0 | 0.0 |
| Tranquilizantes | 100.0 | 0.0 | 100.0 | 100.0 | 0.0 | 0.0 | 0.0 |
| Tabaco | 0.0 | 0.0 | 0.0 | 0.0 | 0.0 | 0.0 | 0.0 |
| Cristal | 0.0 | 0.0 | 0.0 | 0.0 | 0.0 | 0.0 | 0.0 |
| Rohypnol | 0.0 | 0.0 | 0.0 | 0.0 | 0.0 | 0.0 | 0.0 |
| Refractil | 0.0 | 0.0 | 0.0 | 0.0 | 0.0 | 0.0 | 0.0 |
| Drogas médicas* | 0.0 | 0.0 | 0.0 | 0.0 | 0.0 | 0.0 | 0.0 |
| Drogas ilícitas* | 0.0 | 0.0 | 0.0 | 0.0 | 0.0 | 0.0 | 0.0 |
| Después del tratamiento | | | | | | | |
| Número | 0.0 | 0.0 | 0.0 | 0.0 | 0.0 | 0.0 | 0.0 |
| Alcohol | 0.0 | 0.0 | 0.0 | 0.0 | 0.0 | 0.0 | 0.0 |
| Mariguana | 0.0 | 0.0 | 0.0 | 0.0 | 0.0 | 0.0 | 0.0 |
| Inhalables | 0.0 | 0.0 | 0.0 | 0.0 | 0.0 | 0.0 | 0.0 |
| Cocaína | 0.0 | 0.0 | 0.0 | 0.0 | 0.0 | 0.0 | 0.0 |
| Heroína | 0.0 | 0.0 | 0.0 | 0.0 | 0.0 | 0.0 | 0.0 |
| Tranquilizantes | 0.0 | 0.0 | 0.0 | 0.0 | 0.0 | 0.0 | 0.0 |
| Tabaco | 0.0 | 0.0 | 0.0 | 0.0 | 0.0 | 0.0 | 0.0 |
| Cristal | 0.0 | 0.0 | 0.0 | 0.0 | 0.0 | 0.0 | 0.0 |
| Rohypnol | 0.0 | 0.0 | 0.0 | 0.0 | 0.0 | 0.0 | 0.0 |
| Refractil | 0.0 | 0.0 | 0.0 | 0.0 | 0.0 | 0.0 | 0.0 |
| Drogas médicas* | 0.0 | 0.0 | 0.0 | 0.0 | 0.0 | 0.0 | 0.0 |
| Drogas ilícitas* | 0.0 | 0.0 | 0.0 | 0.0 | 0.0 | 0.0 | 0.0 |

Fuente: sisvea - Hospitales Psiquiátricos, 1999.

* Drogas Médicas: Barbitúricos, Anfetaminas, Anticolinérgicos, Antidepresivos, Morfina..

* Drogas ilícitas: Alucinógenos, Basuco, Otros Psicotrópicos.

Nota: La suma de los porcentajes por tipo de droga puede ser mayor a 100, debido al uso de más de una droga.

Cuadro 7. Características demográficas y patrón de consumo en individuos de alcohólicos anónimos*

| Características | Porcentaje | Patrón de Consumo | Porcentaje |
|--------------------------------------|------------|-----------------------------------|------------|
| Sexo | | Edad de inicio | |
| Masculino | 100 | 15 a 19 | 42.9 |
| Edad | | Tipo de Bebida | |
| 35 a 39 | 66.7 | Destilados | 83.3 |
| Escolaridad | | Frecuencia de consumo | |
| Secundaria incompleta | 42.9 | 1 a 3 por semana | 66.7 |
| Estado civil | | Cantidad de consumo | |
| Casado | 57.1 | 6 a 10 | 66.7 |
| Acudió | | Experiencia con otra droga | |
| Voluntaria | 100 | Si | 42.9 |
| Droga de combinación habitual | | | |
| Mariguana | 14.3 | | |

* Población total: Individuos

Fuente: sisvea - Grupos de Alcohólicos Anónimos. 1999

N=7

Cuadro 8. Aspectos Relevantes de individuos con consumo habitual de Alcohol

| Aspectos | Porcentaje |
|---|-------------------|
| Se ha despertado por las noches sudoroso o tembloroso por falta de alcohol | 85.7 |
| Ha estado borracho durante varios días | 85.7 |
| Una vez que empieza a tomar, le es difícil detenerse antes de sentirse borracho | 100.0 |
| Ha bebido una copa a la mañana siguiente para "curarse la cruda" | 100.0 |
| Por estar bebiendo deja de comer | 100.0 |
| Ha notado cambios en los hábitos de consumo de alcohol | 100.0 |
| Toma siempre igual, sin importar que día de la semana es | 100.0 |
| Ha bebido tanto que al día siguiente no puede recordar lo que dijo o hizo | 100.0 |
| Ha tenido temblores al dejar de tomar | 100.0 |
| Ha dejado de trabajar debido al consumo de alcohol | 100.0 |
| Su consumo de bebidas alcohólicas ha interferido en actividades familiares | 100.0 |
| Cuando siente la necesidad de una copa, no puede concentrarse en otra cosa | 71.4 |
| Tiene problemas para dejar de beber, a pesar de habérselo propuesto | 100.0 |
| Ha tratado de reducir el consumo, pero no puede | 100.0 |
| Ha tenido que tomar más para sentir los mismos efectos que antes | 100.0 |

Fuente: sisvea - Grupos de Alcohólicos Anónimos, 1998.

N=7

Cuadro 9. Características sociodemográficas de fumadores

| Características | Total n= 44 |
|------------------------------------|------------------------------------|
| Sexo | Masculino 54.5 |
| Edad | 40 y más 43.2 |
| Estado civil | Casado 51.2 |
| Escolaridad | Lic o posgrado 30.2 |
| Acudió | Voluntaria 92.9 |
| Consumo de otras drogas | Sí 15.4 |
| Drogas que ha probado | Alcohol 9.1 Mariguana 4.5 |

Fuente: sisvea - Clínicas de Tabaco, 1999.

Cuadro 10. Patrón de consumo de fumadores

| Características | Total n= 44 |
|--|------------------------|
| Edad de inicio | 15 a 19 50.0 |
| Edad en la cual fumó 5 o más cigarros | 15 a 19 54.5 |
| Frecuencia de consumo | diario 79.1 |
| Cuantos cigarros fuma al día | 16 o más 51.3 |
| Tipo de cigarro | con filtro 86.0 |
| Le da el golpe al cigarro | siempre 69.8 |

Fuente: sisvea - Clínicas de Tabaco, 1999

Cuadro 11. Criterios de dependencia en fumadores

| Criterios | Total n= 44 |
|--|------------------------|
| Abstención en lugar prohibido | 27.9 |
| Tiempo transcurrido entre despertar y fumar (menos de 5 minutos) | 23.7 |
| Fuma más por las mañanas | 34.2 |
| Fuma enfermo | 36.8 |
| Cuál es el cigarro más difícil de dejar (el primero de la mañana) | 16.7 |
| Ha intentado dejar de fumar | 79.5 |

Fuente: sisvea - Clínicas de Tabaco, 1999.

Cuadro 12. Perfil sociodemográfico y de atención a pacientes en urgencias, 1999

| Influencia de drogas N=11 | | Uso habitual de drogas N=44 | |
|------------------------------|------------|--------------------------------|------------|
| | Porcentaje | | Porcentaje |
| Edad | | Edad | |
| 40 y mas | 54.5 | 25-29 | 20.5 |
| Sexo | | Sexo | |
| Femenino | 54.5 | Masculino | 56.8 |
| Escolaridad | | Escolaridad | |
| Primaria completa | 45.5 | Primaria completa | 45.5 |
| Estado civil | | Estado civil | |
| Casado | 45.5 | Casado | 69.8 |
| Consciente | | Consciente | |
| Sí | 90.9 | Sí | 88.6 |
| Primera vez | | Primera vez | |
| Sí | 57.1 | Sí | 82.4 |
| Destino | | Destino | |
| Alta | 70.0 | Alta | 32.6 |

Fuente: sisvea - Servicio de Urgencias, 1999.
N=99

**Cuadro 13. Población bajo influjo de drogas según patología
y Lesión por Causa Externa**

| Patologías | n= 26 | Alcohol n= 11 | Mariguana n= 0 | Inhalables n= 0 | Tabaco n= 13 | Tranquilizantes n= 1 | Cocaína n= 0 | Heroína n= 0 | Cristal n= 0 | Rohypnol n= 1 | Refractil n= 0 | *D.Médicas n= 0 | **D.Ilícitas n= 0 |
|---------------------------------|-------|------------------|-------------------|--------------------|-----------------|-------------------------|-----------------|-----------------|-----------------|------------------|-------------------|--------------------|----------------------|
| Bronquitis/enfisema/asma | 7.0 | 2.0 | 0.0 | 0.0 | 5.0 | 0.0 | 0.0 | 0.0 | 0.0 | 0.0 | 0.0 | 0.0 | 0.0 |
| CA de tráquea/bronquios/pulmón | 0.0 | 0.0 | 0.0 | 0.0 | 0.0 | 0.0 | 0.0 | 0.0 | 0.0 | 0.0 | 0.0 | 0.0 | 0.0 |
| Enf. Isquémica del corazón | 1.0 | 0.0 | 0.0 | 0.0 | 1.0 | 0.0 | 0.0 | 0.0 | 0.0 | 0.0 | 0.0 | 0.0 | 0.0 |
| Hipertensión | 0.0 | 0.0 | 0.0 | 0.0 | 0.0 | 0.0 | 0.0 | 0.0 | 0.0 | 0.0 | 0.0 | 0.0 | 0.0 |
| Enf. cerebrovascular | 0.0 | 0.0 | 0.0 | 0.0 | 0.0 | 0.0 | 0.0 | 0.0 | 0.0 | 0.0 | 0.0 | 0.0 | 0.0 |
| Otra afección neurológica | 0.0 | 0.0 | 0.0 | 0.0 | 0.0 | 0.0 | 0.0 | 0.0 | 0.0 | 0.0 | 0.0 | 0.0 | 0.0 |
| Cirrosis/gastritis | 7.0 | 4.0 | 0.0 | 0.0 | 3.0 | 0.0 | 0.0 | 0.0 | 0.0 | 0.0 | 0.0 | 0.0 | 0.0 |
| Sangrado de tubo digestivo | 1.0 | 1.0 | 0.0 | 0.0 | 0.0 | 0.0 | 0.0 | 0.0 | 0.0 | 0.0 | 0.0 | 0.0 | 0.0 |
| Urgencias quirúrgicas | 0.0 | 0.0 | 0.0 | 0.0 | 0.0 | 0.0 | 0.0 | 0.0 | 0.0 | 0.0 | 0.0 | 0.0 | 0.0 |
| Psicosis alcohólica/drogas | 2.0 | 1.0 | 0.0 | 0.0 | 1.0 | 0.0 | 0.0 | 0.0 | 0.0 | 0.0 | 0.0 | 0.0 | 0.0 |
| Afección gineco-obstétrica | 0.0 | 0.0 | 0.0 | 0.0 | 0.0 | 0.0 | 0.0 | 0.0 | 0.0 | 0.0 | 0.0 | 0.0 | 0.0 |
| Afección osteo-muscular | 0.0 | 0.0 | 0.0 | 0.0 | 0.0 | 0.0 | 0.0 | 0.0 | 0.0 | 0.0 | 0.0 | 0.0 | 0.0 |
| Afección dermatológica | 0.0 | 0.0 | 0.0 | 0.0 | 0.0 | 0.0 | 0.0 | 0.0 | 0.0 | 0.0 | 0.0 | 0.0 | 0.0 |
| Diabetes Mellitus | 3.0 | 1.0 | 0.0 | 0.0 | 2.0 | 0.0 | 0.0 | 0.0 | 0.0 | 0.0 | 0.0 | 0.0 | 0.0 |
| Otras | 5.0 | 2.0 | 0.0 | 0.0 | 1.0 | 1.0 | 0.0 | 0.0 | 0.0 | 1.0 | 0.0 | 0.0 | 0.0 |
| Tipo de Lesión | n= 5 | n= 2 | n= 0 | n= 0 | n= 2 | n= 0 | n= 0 | n= 0 | n= 0 | n= 1 | n= 0 | n= 0 | n= 0 |
| Accidente automovilístico | 0.0 | 0.0 | 0.0 | 0.0 | 0.0 | 0.0 | 0.0 | 0.0 | 0.0 | 0.0 | 0.0 | 0.0 | 0.0 |
| Atropellado | 0.0 | 0.0 | 0.0 | 0.0 | 0.0 | 0.0 | 0.0 | 0.0 | 0.0 | 0.0 | 0.0 | 0.0 | 0.0 |
| Caída | 0.0 | 0.0 | 0.0 | 0.0 | 0.0 | 0.0 | 0.0 | 0.0 | 0.0 | 0.0 | 0.0 | 0.0 | 0.0 |
| Envenenado o intoxicado | 0.0 | 0.0 | 0.0 | 0.0 | 0.0 | 0.0 | 0.0 | 0.0 | 0.0 | 0.0 | 0.0 | 0.0 | 0.0 |
| Golpes | 4.0 | 2.0 | 0.0 | 0.0 | 2.0 | 0.0 | 0.0 | 0.0 | 0.0 | 0.0 | 0.0 | 0.0 | 0.0 |
| Herida por arma de fuego | 0.0 | 0.0 | 0.0 | 0.0 | 0.0 | 0.0 | 0.0 | 0.0 | 0.0 | 0.0 | 0.0 | 0.0 | 0.0 |
| Herida por objeto punzocortante | 0.0 | 0.0 | 0.0 | 0.0 | 0.0 | 0.0 | 0.0 | 0.0 | 0.0 | 0.0 | 0.0 | 0.0 | 0.0 |
| Violación | 0.0 | 0.0 | 0.0 | 0.0 | 0.0 | 0.0 | 0.0 | 0.0 | 0.0 | 0.0 | 0.0 | 0.0 | 0.0 |
| Quemadura | 0.0 | 0.0 | 0.0 | 0.0 | 0.0 | 0.0 | 0.0 | 0.0 | 0.0 | 0.0 | 0.0 | 0.0 | 0.0 |
| Asfixia | 0.0 | 0.0 | 0.0 | 0.0 | 0.0 | 0.0 | 0.0 | 0.0 | 0.0 | 0.0 | 0.0 | 0.0 | 0.0 |
| Aplastamiento | 0.0 | 0.0 | 0.0 | 0.0 | 0.0 | 0.0 | 0.0 | 0.0 | 0.0 | 0.0 | 0.0 | 0.0 | 0.0 |
| Electrocución | 0.0 | 0.0 | 0.0 | 0.0 | 0.0 | 0.0 | 0.0 | 0.0 | 0.0 | 0.0 | 0.0 | 0.0 | 0.0 |
| Otras | 1.0 | 0.0 | 0.0 | 0.0 | 0.0 | 0.0 | 0.0 | 0.0 | 0.0 | 1.0 | 0.0 | 0.0 | 0.0 |

* Barbitúricos, Anfetaminas, Anticolinérgicos, Antidepresivos, Morfina.

** Alucinógenos, Basuco, Otros psicotrópicos.

Fuente: sisvea - Servicio de Urgencias, 1999.

**Cuadro 14. Población con consumo habitual de drogas según Patología
y Lesión por Causa Externa**

| Patologías | n= 124 | Alcohol n= 31 | Mariguana n= 4 | Inhalables n= 0 | Tabaco n= 32 | Tranquilizantes n= 19 | Cocaína n= 0 | Heroína n= 0 | Analgésicos n= 22 | Antidepresivos n=16 | Anfetaminas n= 0 | Alucinógenos n= 0 |
|---------------------------------|--------|------------------|-------------------|--------------------|-----------------|--------------------------|-----------------|-----------------|----------------------|------------------------|---------------------|----------------------|
| Bronquitis/enfisema/asma | 22.0 | 2.0 | 0.0 | 0.0 | 4.0 | 7.0 | 0.0 | 0.0 | 4.0 | 5.0 | 0.0 | 0.0 |
| CA de tráquea/bronquios/pulmón | 0.0 | 0.0 | 0.0 | 0.0 | 0.0 | 0.0 | 0.0 | 0.0 | 0.0 | 0.0 | 0.0 | 0.0 |
| Enf. Isquémica del corazón | 2.0 | 1.0 | 0.0 | 0.0 | 1.0 | 0.0 | 0.0 | 0.0 | 0.0 | 0.0 | 0.0 | 0.0 |
| Hipertensión | 4.0 | 1.0 | 0.0 | 0.0 | 0.0 | 1.0 | 0.0 | 0.0 | 1.0 | 1.0 | 0.0 | 0.0 |
| Enf. cerebrovascular | 3.0 | 0.0 | 0.0 | 0.0 | 0.0 | 0.0 | 0.0 | 0.0 | 3.0 | 0.0 | 0.0 | 0.0 |
| Otra afección neurológica | 0.0 | 0.0 | 0.0 | 0.0 | 0.0 | 0.0 | 0.0 | 0.0 | 0.0 | 0.0 | 0.0 | 0.0 |
| Cirrosis/gastritis | 25.0 | 6.0 | 1.0 | 0.0 | 5.0 | 5.0 | 0.0 | 0.0 | 3.0 | 5.0 | 0.0 | 0.0 |
| Sangrado de tubo digestivo | 6.0 | 3.0 | 1.0 | 0.0 | 2.0 | 0.0 | 0.0 | 0.0 | 0.0 | 0.0 | 0.0 | 0.0 |
| Urgencias quirúrgicas | 14.0 | 4.0 | 0.0 | 0.0 | 6.0 | 0.0 | 0.0 | 0.0 | 4.0 | 0.0 | 0.0 | 0.0 |
| Psicosis alcohólica/drogas | 9.0 | 3.0 | 1.0 | 0.0 | 2.0 | 1.0 | 0.0 | 0.0 | 1.0 | 1.0 | 0.0 | 0.0 |
| Afección gineco-obstétrica | 0.0 | 0.0 | 0.0 | 0.0 | 0.0 | 0.0 | 0.0 | 0.0 | 0.0 | 0.0 | 0.0 | 0.0 |
| Afección osteo-muscular | 2.0 | 1.0 | 0.0 | 0.0 | 1.0 | 0.0 | 0.0 | 0.0 | 0.0 | 0.0 | 0.0 | 0.0 |
| Afección dermatológica | 0.0 | 0.0 | 0.0 | 0.0 | 0.0 | 0.0 | 0.0 | 0.0 | 0.0 | 0.0 | 0.0 | 0.0 |
| Diabetes Mellitus | 9.0 | 1.0 | 0.0 | 0.0 | 2.0 | 2.0 | 0.0 | 0.0 | 2.0 | 2.0 | 0.0 | 0.0 |
| Otras | 28.0 | 9.0 | 1.0 | 0.0 | 9.0 | 3.0 | 0.0 | 0.0 | 4.0 | 2.0 | 0.0 | 0.0 |
| Tipo de Lesión | n= 16 | n= 5 | n= 0 | n= 0 | n= 6 | n= 2 | n= 0 | n= 0 | n= 1 | n= 2 | n= 0 | n= 0 |
| Accidente automovilístico | 1.0 | 0.0 | 0.0 | 0.0 | 1.0 | 0.0 | 0.0 | 0.0 | 0.0 | 0.0 | 0.0 | 0.0 |
| Atropellado | 0.0 | 0.0 | 0.0 | 0.0 | 0.0 | 0.0 | 0.0 | 0.0 | 0.0 | 0.0 | 0.0 | 0.0 |
| Caída | 0.0 | 0.0 | 0.0 | 0.0 | 0.0 | 0.0 | 0.0 | 0.0 | 0.0 | 0.0 | 0.0 | 0.0 |
| Envenenado o intoxicado | 0.0 | 0.0 | 0.0 | 0.0 | 0.0 | 0.0 | 0.0 | 0.0 | 0.0 | 0.0 | 0.0 | 0.0 |
| Golpes | 11.0 | 3.0 | 0.0 | 0.0 | 3.0 | 2.0 | 0.0 | 0.0 | 1.0 | 2.0 | 0.0 | 0.0 |
| Herida por arma de fuego | 0.0 | 0.0 | 0.0 | 0.0 | 0.0 | 0.0 | 0.0 | 0.0 | 0.0 | 0.0 | 0.0 | 0.0 |
| Herida por objeto punzocortante | 2.0 | 1.0 | 0.0 | 0.0 | 1.0 | 0.0 | 0.0 | 0.0 | 0.0 | 0.0 | 0.0 | 0.0 |
| Violación | 0.0 | 0.0 | 0.0 | 0.0 | 0.0 | 0.0 | 0.0 | 0.0 | 0.0 | 0.0 | 0.0 | 0.0 |
| Quemadura | 0.0 | 0.0 | 0.0 | 0.0 | 0.0 | 0.0 | 0.0 | 0.0 | 0.0 | 0.0 | 0.0 | 0.0 |
| Asfixia | 0.0 | 0.0 | 0.0 | 0.0 | 0.0 | 0.0 | 0.0 | 0.0 | 0.0 | 0.0 | 0.0 | 0.0 |
| Aplastamiento | 0.0 | 0.0 | 0.0 | 0.0 | 0.0 | 0.0 | 0.0 | 0.0 | 0.0 | 0.0 | 0.0 | 0.0 |
| Electrocución | 0.0 | 0.0 | 0.0 | 0.0 | 0.0 | 0.0 | 0.0 | 0.0 | 0.0 | 0.0 | 0.0 | 0.0 |
| Otras | 2.0 | 1.0 | 0.0 | 0.0 | 1.0 | 0.0 | 0.0 | 0.0 | 0.0 | 0.0 | 0.0 | 0.0 |

* Barbitúricos, Anfetaminas, Anticolinérgicos, Antidepresivos, Morfina.

** Alucinógenos, Basuco, Otros psicotrópicos.

Fuente: sisvea - Servicio de Urgencias, 1999.

Cuadro 15. Distribución por causa de muertes producidas bajo efecto de alguna sustancia

| Características | Global n=125 | Accidentes n=61 | Homicidios n=16 | Suicidios n=16 |
|------------------------|-----------------|--------------------|--------------------|-------------------|
| Sexo | | | | |
| Masculino | 95.9 | 98.3 | 100.0 | 87.5 |
| Femenino | 4.1 | 1.7 | 0.0 | 12.5 |
| Edad | | | | |
| 14 años o menos | 2.4 | 3.3 | 0.0 | 0.0 |
| 15-19 años | 6.4 | 4.9 | 12.5 | 12.5 |
| 20-24 años | 16.8 | 13.1 | 25.0 | 25.0 |
| 25-29 años | 16.0 | 18.0 | 18.8 | 25.0 |
| 30-34 años | 12.0 | 11.5 | 12.5 | 12.5 |
| 35-39 años | 8.0 | 8.2 | 0.0 | 12.5 |
| 40 o más | 38.4 | 41.0 | 31.3 | 12.5 |
| Causa de muerte | | | | |
| Atropellado | 17.9 | 28.6 | 7.7 | 0.0 |
| Choque en vehículo | 25.0 | 36.7 | 0.0 | 0.0 |
| Caída | 4.8 | 8.2 | 0.0 | 0.0 |
| Electrocutado | 1.2 | 2.0 | 0.0 | 0.0 |
| Quemado | 1.2 | 0.0 | 0.0 | 0.0 |
| Asfixia | 22.6 | 12.2 | 15.4 | 66.7 |
| Aplastamiento | 1.2 | 2.0 | 0.0 | 0.0 |
| Arma de fuego | 13.1 | 2.0 | 38.5 | 26.7 |
| Arma punzocortante | 6.0 | 0.0 | 38.5 | 0.0 |
| Violación | 0.0 | 0.0 | 0.0 | 0.0 |
| Intoxicado | 3.6 | 2.0 | 0.0 | 6.7 |
| Envenenado | 2.4 | 4.1 | 0.0 | 0.0 |
| Otros | 0.0 | 0.0 | 0.0 | 0.0 |
| Lugar | | | | |
| Tránsito | 30.4 | 55.7 | 6.3 | 0.0 |
| Hogar | 21.6 | 8.2 | 12.5 | 75.0 |
| Vía pública | 19.2 | 13.1 | 37.5 | 12.5 |
| Baños públicos | 0.0 | 0.0 | 0.0 | 0.0 |
| Áreas escolares | 0.0 | 0.0 | 0.0 | 0.0 |
| Lugares de recreo | 1.6 | 3.3 | 0.0 | 0.0 |
| Trabajo | 2.4 | 1.6 | 12.5 | 0.0 |
| Área de servicio | 4.8 | 3.3 | 6.3 | 6.3 |
| Hospital | 0.0 | 0.0 | 0.0 | 0.0 |
| Otros | 20.0 | 14.8 | 25.0 | 6.3 |

N = 650

Fuente: sisvea - Servicio Médico Forense, 1999.

Cuadro 16. Distribución de muertes producidas bajo efecto de alguna sustancia

| Características | Alcohol n=111 | Opioides n=0 | Mariguana n=6 |
|------------------------|------------------|-----------------|------------------|
| Sexo | | | |
| Masculino | 96.3 | 0.0 | 100.0 |
| Femenino | 3.7 | 0.0 | 0.0 |
| Edad | | | |
| 14 años o menos | 2.7 | 0.0 | 0.0 |
| 15-19 años | 5.4 | 0.0 | 33.3 |
| 20-24 años | 17.1 | 0.0 | 33.3 |
| 25-29 años | 14.4 | 0.0 | 0.0 |
| 30-34 años | 11.7 | 0.0 | 16.7 |
| 35-39 años | 7.2 | 0.0 | 0.0 |
| 40 o más | 41.4 | 0.0 | 16.7 |
| Causa de muerte | | | |
| Atropellado | 19.7 | 0.0 | 16.7 |
| Choque en vehículo | 26.8 | 0.0 | 16.7 |
| Caída | 4.2 | 0.0 | 0.0 |
| Electrocutado | 1.4 | 0.0 | 0.0 |
| Quemado | 1.4 | 0.0 | 0.0 |
| Golpe por objeto | 1.4 | 0.0 | 0.0 |
| Asfixia | 21.1 | 0.0 | 33.3 |
| Aplastamiento | 1.4 | 0.0 | 16.7 |
| Arma de fuego | 14.1 | 0.0 | 16.7 |
| Arma punzocortante | 5.6 | 0.0 | 0.0 |
| Violación | 0.0 | 0.0 | 0.0 |
| Intoxicado | 0.0 | 0.0 | 0.0 |
| Envenenado | 2.8 | 0.0 | 0.0 |
| Otros | 0.0 | 0.0 | 0.0 |
| Lugar | | | |
| Tránsito | 32.4 | 0.0 | 33.3 |
| Hogar | 20.7 | 0.0 | 16.7 |
| Vía pública | 18.0 | 0.0 | 16.7 |
| Baños públicos | 0.0 | 0.0 | 0.0 |
| Áreas escolares | 0.0 | 0.0 | 0.0 |
| Lugares de recreo | 1.8 | 0.0 | 0.0 |
| Trabajo | 1.8 | 0.0 | 16.7 |
| Área de servicio | 4.5 | 0.0 | 0.0 |
| Hospital | 0.0 | 0.0 | 0.0 |
| Otros | 20.7 | 0.0 | 16.7 |

Fuente: sisvea - Servicio Médico Forense, 1999.
N=650

**Cuadro 17. Características sociales y tipo de delito cometido por menores infractores
consumidores de drogas**

| Global N =288 % | Mariguana n =84 % | Inhalables n =85 % | Alcohol n =9 % | Cocaína n =3 % | Tabaco n =3 % | Heroína n =0 % |
|---|---|---|---|--|--|--|
| Masculino 92.7 | Masculino 98.8 | Masculino 89.4 | Masculino 88.9 | Masculino 66.7 | Masculino 100.0 | Masculino 0.0 |
| Primaria completa 43.4 | Primaria completa 36.1 | Primaria incompleta 48.8 | Primaria Completa 88.9 | Primaria Completa 66.7 | Primaria incompleta 33.3 | Primaria incomplet 0.0 |
| Abandono de escuela Desinterés 75.6 | Abandono de escuela Desinterés 76.7 | Abandono de escuela Desinterés 82.9 | Abandono de escuela Desinterés 57.1 | Abandono de escuela Desinterés 100.0 | Abandono de escuela Desinterés 0.0 | Abandono de escuela Desinterés 0.0 |
| Subempleado 47.0 | Subempleado 67.5 | Subempleado 25.0 | Subempleado 77.8 | Subempleado 100.0 | Subempleado 66.7 | Subempleado 0.0 |
| Usa tatuajes 30.3 | Usa tatuajes 51.8 | Usa tatuajes 33.9 | Usa tatuajes 0.0 | Usa tatuajes 33.3 | Usa tatuajes 0.0 | Usa tatuajes 0.0 |
| Pertenece a banda 6.7 | Pertenece a banda 11.0 | Pertenece a banda 9.4 | Pertenece a banda 0.0 | Pertenece a banda 0.0 | Pertenece a banda 0.0 | Pertenece a banda 0.0 |
| Tipo de familia tensa 88.1 | Tipo de familia Extensa 89.3 | Tipo de familia Extensa 91.7 | Tipo de familia Extensa 55.6 | Tipo de familia Extensa 100 | Tipo de familia Nuclear 66.7 | Tipo de familia Extensa 0 |
| Disfuncional 95.4 | Disfuncional 98.8 | Disfuncional 97.6 | Disfuncional 88.9 | Disfuncional 100 | Disfuncional 66.7 | Disfuncional 0 |
| Personalidad Introverso 68 | Personalidad Introverso 66.7 | Personalidad Introverso 71.4 | Personalidad Introverso 0 | Personalidad Extroverso 0 | Personalidad Introverso 0 | Personalidad Introverso 0 |
| Dependiente 50.5 | Independiente 60.6 | Dependiente 63.5 | Independiente 62.5 | Dependiente 66.7 | Dependiente 100 | Dependiente 0 |
| Sociable 51.8 | Antisociable 50 | Antisociable 68.2 | Sociable 66.7 | Sociable 100 | Sociable 100 | Sociable 0 |
| Pasivo 60.2 | Pasivo 55.2 | Pasivo 66.7 | Agresivo 75 | Pasivo 0 | Pasivo 100 | Pasivo 0 |
| Ansioso 59 | Ansioso 66.7 | Ansioso 55.3 | Ansioso 33.3 | Ansioso 100 | Ansioso 33.3 | Ansioso 0 |
| Frec. de consumo diario 50.0 | Frec. de consumo diario 50.0 | Frec. de consumo diario 36.5 | Frec. de consumo 1-3xmes 77.8 | Frec. de consumo 1-3xmes 0.0 | Frec. de consumo diario 100.0 | Frec. de consumo diario 0.0 |
| Edad de inicio 10 a 14 59.5 | Edad de inicio 10 a 14 59.5 | Edad de inicio 10 a 14 91.7 | Edad de inicio 15 a 18 77.8 | Edad de inicio 15 a 18 66.7 | Edad de inicio 10 a 14 66.7 | Edad de inicio 15 a 18 0.0 |
| Núm. de ingresos 1 vez 79.9 | Núm. de ingresos 1 vez 71.8 | Núm. de ingresos 1 vez 62.7 | Núm. de ingresos 1 vez 100.0 | Núm. de ingresos 1 vez 100.0 | Núm. de ingresos 1 vez 100.0 | Núm. de ingresos 2-4 veces 0.0 |
| Uso de arma 3.1 | Uso de arma 6.5 | Uso de arma 2.6 | Uso de arma 0.0 | Uso de arma 0.0 | Uso de arma 0.0 | Uso de arma 0.0 |
| Tipo de arma Punzo-cortante 37.5 | Tipo de arma Punzo-cortante 40.0 | Tipo de arma Punzo-cortante 100.0 | Tipo de arma Fuego 0.0 | Tipo de arma Punzo-cortante 0.0 | Tipo de arma Fuego 0.0 | Tipo de arma Punzo-cortante 0.0 |
| Delito bajo efecto 39.1 | Delito bajo efecto 39.5 | Delito bajo efecto 85.4 | Delito bajo efecto 66.7 | Delito bajo efecto 66.7 | Delito bajo efecto 0.0 | Delito bajo efecto 0.0 |
| Delitos más comunes | Delitos más comunes | Delitos más comunes | Delitos más comunes | Delitos más comunes | Delitos más comunes | Delitos más comunes |
| Consumo/drogas 28.1 | Contra la salud 65.5 | Consumo/drogas 78.8 | Consumo/drogas 55.6 | Contra la salud 100 | Robo 66.7 | |
| Contra la salud 22.2 | Robo 13.1 | Robo 12.9 | Lesiones 22.2 | | Lesiones 33.3 | |
| Robo 21.9 | Consumo/drogas 8.3 | Contra la salud 2.4 | | | | |
| Lesiones 4.5 | Lesiones 6 | Portación de arma 2.4 | | | | |

Fuente: Consejo Tutelar de Menores, 1999.

Cuadro 1. Perfil sociodemográfico de la población que acudió a tratamiento psiquiátrico

| Características Número | General n =163 | Trastorno del Estado de Animo n=10 | Trastorno de Ansiedad n=1 | Trastorno de Personalidad n=0 | Esquizofrenia y otros trastornos Psiquiátricos n=0 | Trastorno Relacionado con Sustancias n=122 | Retraso Mental n=0 |
|---------------------------|--------------------|---|------------------------------------|--|---|---|--------------------------|
| Sexo | Masculino 91.4 | Masculino 90.0 | Femenino 100.0 | 0.0 | 0.0 | Masculino 95.1 | 0.0 |
| Edad | 30 a 34 22.7 | 30 a 34 40.0 | 20 a 24 100.0 | 0.0 | 0.0 | 30 a 34 27.0 | 0.0 |
| Escolaridad | Secundaria 34.6 | Secundaria 50.0 | Bachillerato 100.0 | 0.0 | 0.0 | Secundaria 29.8 | 0.0 |
| Estado civil | Casado 36.2 | Casado 50.0 | Soltero 100.0 | 0.0 | 0.0 | Casado 37.7 | 0.0 |
| Tratamientos | Dos 83.4 | Dos 70.0 | Dos 100.0 | 0.0 | 0.0 | Dos 87.7 | 0.0 |
| Acudió | Voluntario 96.3 | Voluntario 90.0 | Voluntario 100.0 | 0.0 | 0.0 | Voluntario 99.2 | 0.0 |
| Droga de inicio | Alcohol 58.3 | Alcohol 60.0 | Alcohol 100.0 | 0.0 | 0.0 | Alcohol 59.0 | 0.0 |
| Droga de impacto | Crack 35.0 | Crack 50.0 | S/D | 0.0 | 0.0 | Crack 40.0 | 0.0 |

Fuente: sisvea - Hospitales Psiquiátricos, 1999

**Cuadro 2. Porcentaje de consumo de drogas entre la población que acudió a tratamiento
psiquiátrico según diagnóstico**

| Características | Total | Trastorno del Estado de Animo | Trastorno de Ansiedad | Trastorno de Personalidad | Esquizofrenia y otros trastornos Psiquiátricos | Trastorno relacionado con Sustancias | Retraso Mental |
|--------------------------------|-----------------|-------------------------------|-----------------------|---------------------------|--|--------------------------------------|----------------|
| Antes del tratamiento | 163 | 10 | 1 | 0 | 0 | 122 | 0 |
| Droga de inicio | Alcohol 58.3 | Alcohol 60.0 | Alcohol 100.0 | 0.0 | 0.0 | Alcohol 59.0 | 0.0 |
| Droga de impacto | Crack 35.0 | Crack 50.0 | | 0.0 | 0.0 | Crack 40.0 | 0.0 |
| Durante el tratamiento | | | | | | | |
| Número | 0 | 0 | 0 | 0 | 0 | 0 | 0 |
| Alcohol | 0.0 | 0.0 | 0.0 | 0.0 | 0.0 | 0.0 | 0.0 |
| Mariguana | 0.0 | 0.0 | 0.0 | 0.0 | 0.0 | 0.0 | 0.0 |
| Inhalables | 0.0 | 0.0 | 0.0 | 0.0 | 0.0 | 0.0 | 0.0 |
| Cocaína | 0.0 | 0.0 | 0.0 | 0.0 | 0.0 | 0.0 | 0.0 |
| Heroína | 0.0 | 0.0 | 0.0 | 0.0 | 0.0 | 0.0 | 0.0 |
| Tranquilizantes | 0.0 | 0.0 | 0.0 | 0.0 | 0.0 | 0.0 | 0.0 |
| Tabaco | 0.0 | 0.0 | 0.0 | 0.0 | 0.0 | 0.0 | 0.0 |
| Cristal | 0.0 | 0.0 | 0.0 | 0.0 | 0.0 | 0.0 | 0.0 |
| Rohypnol | 0.0 | 0.0 | 0.0 | 0.0 | 0.0 | 0.0 | 0.0 |
| Refractil | 0.0 | 0.0 | 0.0 | 0.0 | 0.0 | 0.0 | 0.0 |
| Drogas médicas* | 0.0 | 0.0 | 0.0 | 0.0 | 0.0 | 0.0 | 0.0 |
| Drogas ilícitas* | 0.0 | 0.0 | 0.0 | 0.0 | 0.0 | 0.0 | 0.0 |
| Después del tratamiento | | | | | | | |
| Número | 0.0 | 0.0 | 0.0 | 0.0 | 0.0 | 0.0 | 0.0 |
| Alcohol | 0.0 | 0.0 | 0.0 | 0.0 | 0.0 | 0.0 | 0.0 |
| Mariguana | 0.0 | 0.0 | 0.0 | 0.0 | 0.0 | 0.0 | 0.0 |
| Inhalables | 0.0 | 0.0 | 0.0 | 0.0 | 0.0 | 0.0 | 0.0 |
| Cocaína | 0.0 | 0.0 | 0.0 | 0.0 | 0.0 | 0.0 | 0.0 |
| Heroína | 0.0 | 0.0 | 0.0 | 0.0 | 0.0 | 0.0 | 0.0 |
| Tranquilizantes | 0.0 | 0.0 | 0.0 | 0.0 | 0.0 | 0.0 | 0.0 |
| Tabaco | 0.0 | 0.0 | 0.0 | 0.0 | 0.0 | 0.0 | 0.0 |
| Cristal | 0.0 | 0.0 | 0.0 | 0.0 | 0.0 | 0.0 | 0.0 |
| Rohypnol | 0.0 | 0.0 | 0.0 | 0.0 | 0.0 | 0.0 | 0.0 |
| Refractil | 0.0 | 0.0 | 0.0 | 0.0 | 0.0 | 0.0 | 0.0 |
| Drogas médicas* | 0.0 | 0.0 | 0.0 | 0.0 | 0.0 | 0.0 | 0.0 |
| Drogas ilícitas* | 0.0 | 0.0 | 0.0 | 0.0 | 0.0 | 0.0 | 0.0 |

Fuente: sisvea - Hospitales Psiquiátricos, 1999.

* Drogas Médicas: Barbitúricos, Anfetaminas, Anticolinérgicos, Antidepresivos, Morfina..

* Drogas ilícitas: Alucinógenos, Basuco, Otros Psicotrópicos.

Nota: La suma de los porcentajes por tipo de droga puede ser mayor a 100, debido al uso de más de una droga.

**Cuadro 3. Características sociales y tipo de delito cometido por menores infractores
consumidores de drogas**

| Global N =149 % | Mariguana n =90 % | Inhalables n =48 % | Alcohol n =41 % | Cocaína n =56 % | Tabaco n =70.0 % | Heroína n =0 % |
|---|---|---|---|---|---|---|
| Masculino 80.5 | Masculino 76.7 | Masculino 83.3 | Masculino 87.8 | Masculino 75.0 | Masculino 75.7 | Masculino 0.0 |
| Secundaria incompleta 35.6 | Primaria incompleta 30.0 | Primaria incompleta 41.7 | Secundaria incompleta 39.0 | Secundaria incompleta 44.6 | Secundaria incompleta 31.4 | Primaria incompleta 0.0 |
| Abandono de escuela Desinterés 39.0 | Abandono de escuela Desinterés 39.8 | Abandono de escuela Desinterés 35.6 | Abandono de escuela Desinterés 25.0 | Abandono de escuela Desinterés 43.4 | Abandono de escuela Desinterés 42.4 | Abandono de escuela Desinterés 0.0 |
| Estudiante 14.8 | Empleado 12.2 | Estudiante 12.5 | Empleado 17.1 | Estudiante 14.3 | Estudiante 12.9 | Subempleado 0.0 |
| Usa tatuajes 32.9 | Usa tatuajes 41.1 | Usa tatuajes 43.8 | Usa tatuajes 34.1 | Usa tatuajes 48.2 | Usa tatuajes 32.9 | Usa tatuajes 0.0 |
| Pertenece a banda 36.2 | Pertenece a banda 47.8 | Pertenece a banda 60.4 | Pertenece a banda 24.4 | Pertenece a banda 58.9 | Pertenece a banda 35.7 | Pertenece a banda 0.0 |
| Tipo de familia Nuclear 73.4 Fuuncional 50.4 Personalidad Extrovertido 69.1 Independiente 59.1 | Tipo de familia Nuclear 71 Disfuncional 60 Personalidad Extrovertido 76.9 Independiente 78.9 | Tipo de familia Nuclear 75.7 Disfuncional 69.4 Personalidad Extrovertido 69.6 Independiente 76.1 | Tipo de familia Nuclear 70.4 Disfuncional 62.1 Personalidad Extrovertido 65.9 Independiente 70 | Tipo de familia Nuclear 69 Disfuncional 58.5 Personalidad Extrovertido 77.6 Independiente 81.3 | Tipo de familia Nuclear 69.8 Disfuncional 62.5 Personalidad Extrovertido 74.1 Independiente 78.2 | Tipo de familia Extensa 0 Disfuncional 0 Personalidad Introvertido 0 Dependiente 0 |
| Sociable 61.7 Agresivo 64.3 Ansioso 61.1 | Sociable 54.2 Agresivo 72.2 Ansioso 67.8 | Antisociable 60 Agresivo 80 Ansioso 83.3 | Sociable 58.8 Agresivo 50 Ansioso 68.3 | Antisociable 54.7 Agresivo 79.2 Ansioso 71.4 | Sociable 65.6 Agresivo 60 Ansioso 54.3 | Sociable 0 Agresivo 0 Ansioso 0 |
| Frec. de consumo diario 90.0 | Frec. de consumo diario 90.0 | Frec. de consumo diario 76.6 | Frec. de consumo 1 a 3 veces al mes 37.8 | Frec. de consumo diario 40.9 | Frec. de consumo diario 85.7 | Frec. de consumo diario 0.0 |
| Edad de inicio 10 a 14 66.7 | Edad de inicio 10 a 14 66.7 | Edad de inicio 10 a 14 68.8 | Edad de inicio 10 a 14 51.2 | Edad de inicio 15 a 18 60.0 | Edad de inicio 10 a 14 65.7 | Edad de inicio 15 a 18 0.0 |
| Núm. de ingresos 2.4 veces 44.3 | Núm. de ingresos 2-4 veces 51.1 | Núm. de ingresos 2-4 veces 50.0 | Núm. de ingresos 2-4 veces 48.8 | Núm. de ingresos 2-4 veces 55.4 | Núm. de ingresos 2-4 veces 50.0 | Núm. de ingresos 2-4 veces 0.0 |
| Uso de arma 19.5 | Uso de arma 17.8 | Uso de arma 27.1 | Uso de arma 14.6 | Uso de arma 16.1 | Uso de arma 15.7 | Uso de arma 0.0 |
| Tipo de arma Punzo-cortante 37.9 | Tipo de arma Fuego 50.0 | Tipo de arma Fuego 38.5 | Tipo de arma Fuego 50.0 | Tipo de arma Punzocortante 44.4 | Tipo de arma Fuego 45.5 | Tipo de arma Fuego 0.0 |
| Delito bajo efecto 38.1 | Delito bajo efecto 50.0 | Delito bajo efecto 56.5 | Delito bajo efecto 56.1 | Delito bajo efecto 60.0 | Delito bajo efecto 40.0 | Delito bajo efecto 0.0 |
| Delitos más comunes Robo 23.5 Daños 8.7 | Delitos más comunes Robo 26.7 Daños 12.2 | Delitos más comunes Robo 31.3 Lesiones 8.3 | Delitos más comunes Robo 29.3 Lesiones 14.6 | Delitos más comunes Robo 25 Lesiones 10.7 | Delitos más comunes Robo 25.7 Lesiones 14.3 | Delitos más comunes Robo 0 Portación de arma 0 |
| Consumo/drogas 20.1 Lesiones 11.4 | Consumo drogas 25.6 | Consumo/drogas 47.9 | Consumo/drogas 12.2 Daños 12.2 | Consumo/drogas 41.1 Daños 14.3 | Consumo/drogas 14.3 Daños 5.7 | Homicidio 0 Consumo/drogas 0 |

Fuente: Consejo Tutelar de Menores, 1999.

Cuadro 1. Perfil sociodemográfico de la población que acude a tratamiento en Centros de Integración Juvenil según droga de impacto

| Características | Global n=64 | Mariguana n=20 | Inhalables n=2 | Alcohol n=10 | Tabaco n=0 | Tranquilizantes n=0 | Cocaína n=25 | Heroína n=0 | Cristal n=0 | Rohypnol n=0 | Refractil n=0 | D. Médicas* n=0 | D. Ilícitas** n=0 |
|-----------------------------|----------------|-------------------|-------------------|-----------------|---------------|------------------------|-----------------|----------------|----------------|-----------------|------------------|--------------------|----------------------|
| Sexo | | | | | | | | | | | | | |
| Masculino | 88.9 | 90.0 | 100.0 | 80.0 | 0.0 | 0.0 | 92.0 | 0.0 | 0.0 | 0.0 | 0.0 | 0.0 | 0.0 |
| Femenino | 11.1 | 10.0 | 0.0 | 20.0 | 0.0 | 0.0 | 8.0 | 0.0 | 0.0 | 0.0 | 0.0 | 0.0 | 0.0 |
| Edad | | | | | | | | | | | | | |
| 14 años o menos | 0.0 | 0.0 | 0.0 | 0.0 | 0.0 | 0.0 | 0.0 | 0.0 | 0.0 | 0.0 | 0.0 | 0.0 | 0.0 |
| 15 - 19 años | 22.2 | 20.0 | 100.0 | 30.0 | 0.0 | 0.0 | 16.7 | 0.0 | 0.0 | 0.0 | 0.0 | 0.0 | 0.0 |
| 20 - 24 años | 28.6 | 30.0 | 0.0 | 30.0 | 0.0 | 0.0 | 25.0 | 0.0 | 0.0 | 0.0 | 0.0 | 0.0 | 0.0 |
| 25 - 29 años | 20.6 | 30.0 | 0.0 | 10.0 | 0.0 | 0.0 | 25.0 | 0.0 | 0.0 | 0.0 | 0.0 | 0.0 | 0.0 |
| 30 - 34 años | 15.9 | 10.0 | 0.0 | 20.0 | 0.0 | 0.0 | 16.7 | 0.0 | 0.0 | 0.0 | 0.0 | 0.0 | 0.0 |
| 35 años o más | 12.7 | 10.0 | 0.0 | 10.0 | 0.0 | 0.0 | 16.6 | 0.0 | 0.0 | 0.0 | 0.0 | 0.0 | 0.0 |
| Escolaridad | | | | | | | | | | | | | |
| Primaria | 17.5 | 33.3 | 0.0 | 30.0 | 0.0 | 0.0 | 4.8 | 0.0 | 0.0 | 0.0 | 0.0 | 0.0 | 0.0 |
| Secundaria | 31.6 | 33.3 | 50.0 | 20.0 | 0.0 | 0.0 | 33.3 | 0.0 | 0.0 | 0.0 | 0.0 | 0.0 | 0.0 |
| Preparatoria | 45.6 | 33.4 | 50.0 | 40.0 | 0.0 | 0.0 | 52.4 | 0.0 | 0.0 | 0.0 | 0.0 | 0.0 | 0.0 |
| Técnico | 3.5 | 0.0 | 0.0 | 10.0 | 0.0 | 0.0 | 4.8 | 0.0 | 0.0 | 0.0 | 0.0 | 0.0 | 0.0 |
| Profesional | 1.8 | 0.0 | 0.0 | 0.0 | 0.0 | 0.0 | 4.8 | 0.0 | 0.0 | 0.0 | 0.0 | 0.0 | 0.0 |
| Analfabeta | 0.0 | 0.0 | 0.0 | 0.0 | 0.0 | 0.0 | 0.0 | 0.0 | 0.0 | 0.0 | 0.0 | 0.0 | 0.0 |
| Otro | 0.0 | 0.0 | 0.0 | 0.0 | 0.0 | 0.0 | 0.0 | 0.0 | 0.0 | 0.0 | 0.0 | 0.0 | 0.0 |
| Estado civil | | | | | | | | | | | | | |
| Soltero | 61.3 | 63.1 | 100.0 | 90.0 | 0.0 | 0.0 | 48.0 | 0.0 | 0.0 | 0.0 | 0.0 | 0.0 | 0.0 |
| Casado | 22.6 | 15.8 | 0.0 | 10.0 | 0.0 | 0.0 | 36.0 | 0.0 | 0.0 | 0.0 | 0.0 | 0.0 | 0.0 |
| Divorciado | 1.6 | 5.3 | 0.0 | 0.0 | 0.0 | 0.0 | 0.0 | 0.0 | 0.0 | 0.0 | 0.0 | 0.0 | 0.0 |
| Viudo | 0.0 | 0.0 | 0.0 | 0.0 | 0.0 | 0.0 | 0.0 | 0.0 | 0.0 | 0.0 | 0.0 | 0.0 | 0.0 |
| Unión libre | 12.9 | 15.8 | 0.0 | 0.0 | 0.0 | 0.0 | 12.0 | 0.0 | 0.0 | 0.0 | 0.0 | 0.0 | 0.0 |
| Otro | 1.6 | 0.0 | 0.0 | 0.0 | 0.0 | 0.0 | 4.0 | 0.0 | 0.0 | 0.0 | 0.0 | 0.0 | 0.0 |
| Nivel socioeconómico | | | | | | | | | | | | | |
| Alto y medio alto | S/D | S/D | S/D | S/D | S/D | S/D | S/D | S/D | S/D | S/D | S/D | S/D | S/D |
| Medio bajo | | | | | | | | | | | | | |
| Medio | | | | | | | | | | | | | |
| Bajo | | | | | | | | | | | | | |
| Otro | | | | | | | | | | | | | |

* Barbitúricos, Anfetaminas, Anticolinérgicos, Antidepresivos, Morfina.

** Alucinógenos, Basuco, Otros psicotrópicos.

Fuente: sisvea - Centros de Integración Juvenil, 1999.

Nota: El número global es mayor a la suma por tipo de droga, debido a la falta de información de la misma.

Cuadro 2. Patrón de consumo de la población que acude a tratamiento en Centros de Integración Juvenil según droga de impacto

| Característica | Global n=64 | Mariguana n=20 | Inhalables n=2 | Alcohol n=10 | Tabaco n=0 | ranquilizantes n=0 | Cocaína n=25 | Heroína n=0 | Cristal n=0 | Rohypnol n=0 | Refractil n=0 | D. Médicas* n=0 | D. Ilícitas** n=0 |
|--------------------------|----------------|-------------------|-------------------|-----------------|---------------|-----------------------|-----------------|----------------|----------------|-----------------|------------------|--------------------|----------------------|
| Frecuencia actual | | | | | | | | | | | | | |
| Diario | 37.5 | 78.6 | 0.0 | 0.0 | 0.0 | 0.0 | 58.8 | 0.0 | 0.0 | 0.0 | 0.0 | 0.0 | 0.0 |
| 2-3 veces por | 7.8 | 7.1 | 0.0 | 0.0 | 0.0 | 0.0 | 11.8 | 0.0 | 0.0 | 0.0 | 0.0 | 0.0 | 0.0 |
| 1 vez por sem | 7.8 | 14.3 | 0.0 | 50.0 | 0.0 | 0.0 | 23.5 | 0.0 | 0.0 | 0.0 | 0.0 | 0.0 | 0.0 |
| 1-3 veces por | 9.4 | 0.0 | 0.0 | 50.0 | 0.0 | 0.0 | 0.0 | 0.0 | 0.0 | 0.0 | 0.0 | 0.0 | 0.0 |
| 1-11 veces pc | 0.0 | 0.0 | 0.0 | 0.0 | 0.0 | 0.0 | 5.9 | 0.0 | 0.0 | 0.0 | 0.0 | 0.0 | 0.0 |
| Se ignora | 37.5 | 0.0 | 100.0 | 0.0 | 0.0 | 0.0 | 0.0 | 0.0 | 0.0 | 0.0 | 0.0 | 0.0 | 0.0 |
| Edad de inicio | | | | | | | | | | | | | |
| 9 años o mer | 3.3 | 5.0 | 0.0 | 0.0 | 0.0 | 0.0 | 4.0 | 0.0 | 0.0 | 0.0 | 0.0 | 0.0 | 0.0 |
| 10-14 años | 51.6 | 40.0 | 100.0 | 70.0 | 0.0 | 0.0 | 52.0 | 0.0 | 0.0 | 0.0 | 0.0 | 0.0 | 0.0 |
| 15-19 años | 43.5 | 55.0 | 0.0 | 30.0 | 0.0 | 0.0 | 44.0 | 0.0 | 0.0 | 0.0 | 0.0 | 0.0 | 0.0 |
| 20-24 años | 1.6 | 0.0 | 0.0 | 0.0 | 0.0 | 0.0 | 0.0 | 0.0 | 0.0 | 0.0 | 0.0 | 0.0 | 0.0 |
| 25-29 años | 0.0 | 0.0 | 0.0 | 0.0 | 0.0 | 0.0 | 0.0 | 0.0 | 0.0 | 0.0 | 0.0 | 0.0 | 0.0 |
| 30-34 años | 0.0 | 0.0 | 0.0 | 0.0 | 0.0 | 0.0 | 0.0 | 0.0 | 0.0 | 0.0 | 0.0 | 0.0 | 0.0 |
| 35 años o má: | 0.0 | 0.0 | 0.0 | 0.0 | 0.0 | 0.0 | 0.0 | 0.0 | 0.0 | 0.0 | 0.0 | 0.0 | 0.0 |
| Droga de inicio | | | | | | | | | | | | | |
| Alcohol | 30.2 | 25.0 | 50.0 | 50.0 | 0.0 | 0.0 | 24.0 | 0.0 | 0.0 | 0.0 | 0.0 | 0.0 | 0.0 |
| Mariguana | 36.5 | 60.0 | 50.0 | 20.0 | 0.0 | 0.0 | 24.0 | 0.0 | 0.0 | 0.0 | 0.0 | 0.0 | 0.0 |
| Inhalables | 6.3 | 10.0 | 0.0 | 10.0 | 0.0 | 0.0 | 4.0 | 0.0 | 0.0 | 0.0 | 0.0 | 0.0 | 0.0 |
| Alucinógenos | 0.0 | 0.0 | 0.0 | 0.0 | 0.0 | 0.0 | 0.0 | 0.0 | 0.0 | 0.0 | 0.0 | 0.0 | 0.0 |
| Heroína | 2.2 | 0.0 | 0.0 | 0.0 | 0.0 | 0.0 | 0.0 | 0.0 | 0.0 | 0.0 | 0.0 | 0.0 | 0.0 |
| Opio-Morfina | 0.0 | 0.0 | 0.0 | 0.0 | 0.0 | 0.0 | 0.0 | 0.0 | 0.0 | 0.0 | 0.0 | 0.0 | 0.0 |
| Cocaína | 6.3 | 5.0 | 0.0 | 0.0 | 0.0 | 0.0 | 12.0 | 0.0 | 0.0 | 0.0 | 0.0 | 0.0 | 0.0 |
| Tranquilizante | 4.8 | 0.0 | 0.0 | 0.0 | 0.0 | 0.0 | 4.0 | 0.0 | 0.0 | 0.0 | 0.0 | 0.0 | 0.0 |
| Barbitúricos | 0.0 | 0.0 | 0.0 | 0.0 | 0.0 | 0.0 | 0.0 | 0.0 | 0.0 | 0.0 | 0.0 | 0.0 | 0.0 |
| Anfetaminas | 0.0 | 0.0 | 0.0 | 0.0 | 0.0 | 0.0 | 0.0 | 0.0 | 0.0 | 0.0 | 0.0 | 0.0 | 0.0 |
| Anticolinérgic | 0.0 | 0.0 | 0.0 | 0.0 | 0.0 | 0.0 | 0.0 | 0.0 | 0.0 | 0.0 | 0.0 | 0.0 | 0.0 |
| Tabaco | 14.3 | 0.0 | 0.0 | 20.0 | 0.0 | 0.0 | 28.0 | 0.0 | 0.0 | 0.0 | 0.0 | 0.0 | 0.0 |
| Antidepresivo: | 0.0 | 0.0 | 0.0 | 0.0 | 0.0 | 0.0 | 0.0 | 0.0 | 0.0 | 0.0 | 0.0 | 0.0 | 0.0 |
| Otros psicotró | 0.0 | 0.0 | 0.0 | 0.0 | 0.0 | 0.0 | 0.0 | 0.0 | 0.0 | 0.0 | 0.0 | 0.0 | 0.0 |
| Basuco o pas | 0.0 | 0.0 | 0.0 | 0.0 | 0.0 | 0.0 | 0.0 | 0.0 | 0.0 | 0.0 | 0.0 | 0.0 | 0.0 |
| Cristal | 0.0 | 0.0 | 0.0 | 0.0 | 0.0 | 0.0 | 0.0 | 0.0 | 0.0 | 0.0 | 0.0 | 0.0 | 0.0 |
| Flunitrazeparr | 0.0 | 0.0 | 0.0 | 0.0 | 0.0 | 0.0 | 0.0 | 0.0 | 0.0 | 0.0 | 0.0 | 0.0 | 0.0 |
| Crack | 0.0 | 0.0 | 0.0 | 0.0 | 0.0 | 0.0 | 0.0 | 0.0 | 0.0 | 0.0 | 0.0 | 0.0 | 0.0 |
| Refractil often | 1.6 | 0.0 | 0.0 | 0.0 | 0.0 | 0.0 | 4.0 | 0.0 | 0.0 | 0.0 | 0.0 | 0.0 | 0.0 |

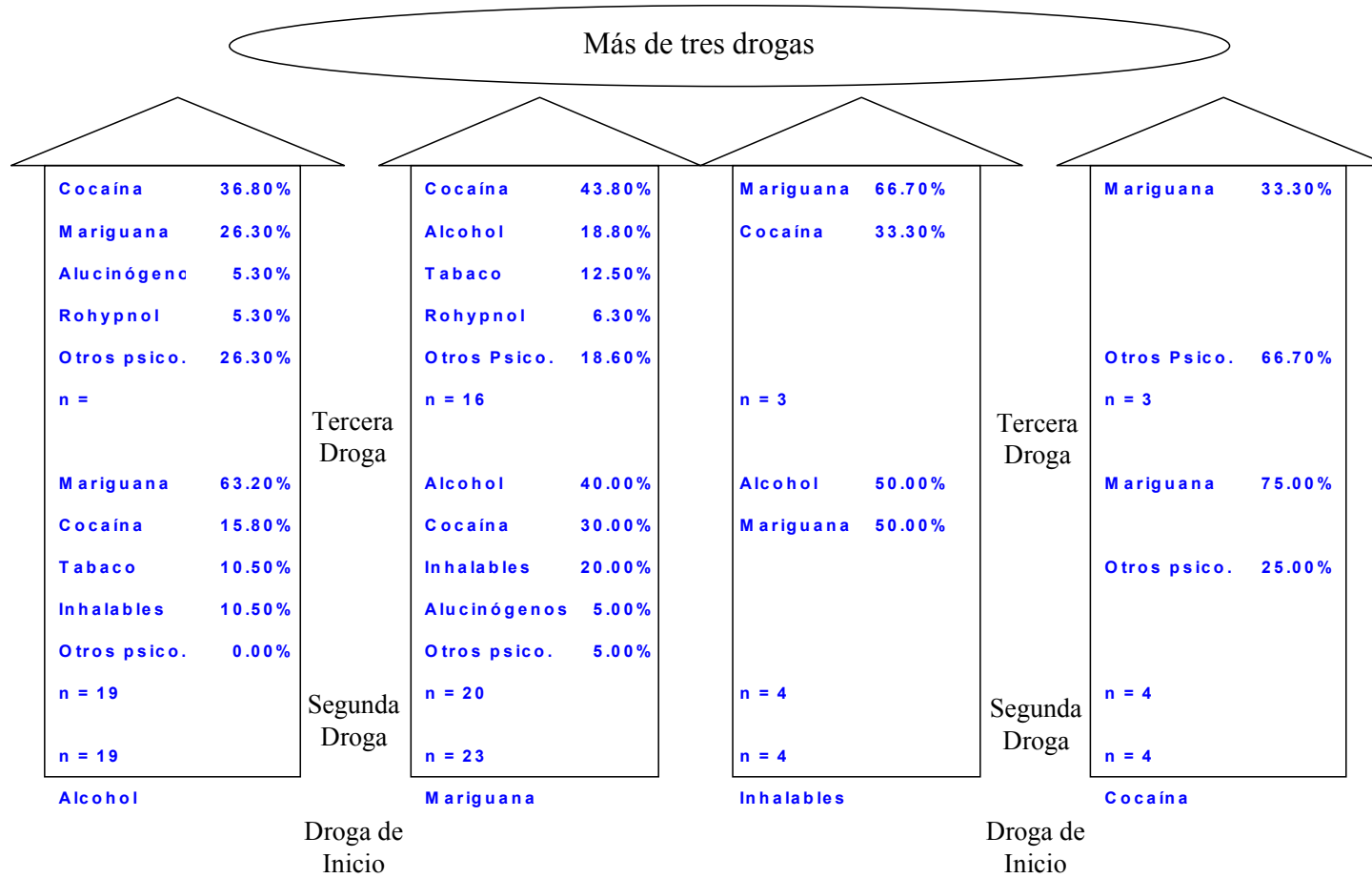
* Barbitúricos, Anfetaminas, Anticolinérgicos, Antidepresivos, Morfina.

** Alucinógenos, Basuco, Otros psicotrópicos.

Fuente: sisvea - Centros de Integración Juvenil. 1999.

Nota: El número global es mayor a la suma por tipo de droga, debido a la falta de información de la misma.

Diagrama 1. Historia natural del consumo de drogas
(seguimiento hasta 3 drogas)



FUENTE: Centros de Integración Juvenil, 1999.

**Cuadro 1. Características sociales y tipo de delito cometido por menores infractores
consumidores de drogas**

| Global N =26 % | Mariguana n =20 % | Inhalables n =19 % | Alcohol n =8 % | Cocaína n =8 % | Tabaco n =13 % | Heroína n =0 % |
|--|--|--|--|---|--|---|
| Masculino 100.0 | Masculino 100.0 | Masculino 100.0 | Masculino 100.0 | Masculino 100.0 | Masculino 100.0 | Masculino 0.0 |
| Secundaria incompleta 42.3 | Secundaria incompleta 35.0 | Secundaria incompleta 36.8 | Primaria completa 62.5 | Primaria completa 50.0 | Secundaria incompleta 38.5 | Primaria incompleta 0.0 |
| Abandono de escuela Escasos recursos 33.3 | Abandono de escuela Escasos recursos 38.9 | Abandono de escuela Escasos recursos 38.9 | Abandono de escuela Desinterés 62.5 | Abandono de escuela Desinterés 25.0 | Abandono de escuela Desinterés 41.7 | Abandono de escuela Desinterés 0.0 |
| Subempleado 50.0 | Subempleado 50.0 | Subempleado 52.6 | Subempleado 75.0 | Subempleado 37.5 | Subempleado 46.2 | Subempleado 0.0 |
| Usa tatuajes 38.5 | Usa tatuajes 40.0 | Usa tatuajes 42.1 | Usa tatuajes 37.5 | Usa tatuajes 37.5 | Usa tatuajes 46.2 | Usa tatuajes 0.0 |
| Pertenece a banda 46.2 | Pertenece a banda 50.0 | Pertenece a banda 57.9 | Pertenece a banda 50.0 | Pertenece a banda 37.5 | Pertenece a banda 46.2 | Pertenece a banda 0.0 |
| Tipo de familia Nuclear 96 Funcional 73.1 Personalidad Introverso 62.5 | Tipo de familia Nuclear 95 Funcional 75 Personalidad Extroverso 50 | Tipo de familia Nuclear 100 Funcional 73.7 Personalidad Extroverso 50 | Tipo de familia Nuclear 100 Funcional 62.5 Personalidad Introverso 100 | Tipo de familia Nuclear 100 Funcional 62.5 Personalidad Extroverso 50 | Tipo de familia Nuclear 91.7 Funcional 62.9 Personalidad Introverso 66.7 | Tipo de familia Extensa 0 Disfuncional 0 Personalidad Introverso 0 |
| Independiente 56.3 Sociable 75 Pasivo 63.6 Ansioso 46.2 | Independiente 63.6 Sociable 66.7 Pasivo 55.6 Ansioso 60 | Independiente 72.7 Sociable 66.7 Agresivo 57.1 Ansioso 57.9 | Dependiente 66.7 Sociable 75 Pasivo 100 Ansioso 37.5 | Independiente 50 Sociable 66.7 Pasivo 50 Ansioso 62. | Independiente 57.1 Sociable 75 Pasivo 100 Ansioso 30.8 | Dependiente 0 Sociable 0 Agresivo 0 Ansioso 0 |
| Frec. de consumo diario 45.0 | Frec. de consumo diario 45.0 | Frec. de consumo diario 52.6 | Frec. de consumo 2 a 3 veces sem. 37.5 | Frec. de consumo diario 37.5 | Frec. de consumo diario 69.2 | Frec. de consumo diario 0.0 |
| Edad de inicio 10 a 14 69.2 | Edad de inicio 10 a 14 69.2 | Edad de inicio 10 a 14 75.0 | Edad de inicio 15 a 18 57.1 | Edad de inicio 10 a 14 50.0 | Edad de inicio 10 a 14 50.0 | Edad de inicio 15 a 18 0.0 |
| Núm. de ingresos 2 a 4 veces 50.0 | Núm. de ingresos 2 a 4 veces 50.0 | Núm. de ingresos 2 a 4 veces 52.6 | Núm. de ingresos 1 vez 50.0 | Núm. de ingresos 2 a 4 veces 50.0 | Núm. de ingresos 2 a 4 veces 53.8 | Núm. de ingresos 2-4 veces 0.0 |
| Uso de arma 11.5 | Uso de arma 15.0 | Uso de arma 15.8 | Uso de arma 25.0 | Uso de arma 12.5 | Uso de arma 15.4 | Uso de arma 0.0 |
| Tipo de arma Punzo-cortante 66.7 | Tipo de arma Punzo-cortante 66.7 | Tipo de arma Punzo-cortante 66.7 | Tipo de arma Punzo-cortante 100.0 | Tipo de arma Punzo-cortante 100.0 | Tipo de arma Punzo-cortante 50.0 | Tipo de arma Punzo-cortante 0.0 |
| Delito bajo efecto 20.0 | Delito bajo efecto 26.3 | Delito bajo efecto 27.8 | Delito bajo efecto 25.0 | Delito bajo efecto 50.0 | Delito bajo efecto 8.3 | Delito bajo efecto 0.0 |
| Delitos más comunes Robo 30.8 Contra la salud 11.5 Consumo/drogas 15.4 Lesiones 26.9 | Delitos más comunes Contra la salud 10 Robo 35 Lesiones 30 Consumo/drogas 10 | Delitos más comunes Robo 36.8 Daños 5.3 Consumo/drogas 5.3 Lesiones 31.6 | Delitos más comunes Robo 37.5 Lesiones 12.5 Consumo/drogas 12.5 Contra la salud 25 | Delitos más comunes Contra la salud 25 Robo 50 Daños 12.5 Lesiones 25 | Delitos más comunes Contra la salud 23.1 Robo 15.4 Consumo/drogas 30.8 Lesiones 15.4 | Delitos más comunes Robo 0 Contra la salud 0 Portación de arma 0 Lesiones 0 |

Fuente: Consejo Tutelar de Menores, 1999.

Cuadro 1. Perfil sociodemográfico de la población que acude a tratamiento en Centros de Integración Juvenil según droga de impacto

| Características | Global n=134 | Mariguana n=20 | Inhalables n=6 | Alcohol n=18 | Tabaco n=1 | Tranquilizantes n=1 | Cocaína n=46 | Heroína n=20 | Cristal n=0 | Rohypnol n=0 | Refractil n=0 | D. Médicas* n=9 | D. Ilícitas** n=0 |
|-----------------------------|-----------------|-------------------|-------------------|-----------------|---------------|------------------------|-----------------|-----------------|----------------|-----------------|------------------|--------------------|----------------------|
| Sexo | | | | | | | | | | | | | |
| Masculino | 88.1 | 100.0 | 100.0 | 83.3 | 0.0 | 0.0 | 95.7 | 85.0 | 0.0 | 0.0 | 0.0 | 77.8 | 0.0 |
| Femenino | 11.9 | 0.0 | 0.0 | 16.7 | 100.0 | 100.0 | 4.3 | 15.0 | 0.0 | 0.0 | 0.0 | 22.2 | 0.0 |
| Edad | | | | | | | | | | | | | |
| 14 años o menos | 3.0 | 10.0 | 0.0 | 0.0 | 100.0 | 0.0 | 0.0 | 0.0 | 0.0 | 0.0 | 0.0 | 0.0 | 0.0 |
| 15 - 19 años | 26.8 | 35.0 | 66.7 | 27.8 | 0.0 | 100.0 | 23.9 | 20.0 | 0.0 | 0.0 | 0.0 | 0.0 | 0.0 |
| 20 - 24 años | 24.6 | 15.0 | 16.7 | 44.3 | 0.0 | 0.0 | 21.7 | 35.0 | 0.0 | 0.0 | 0.0 | 22.2 | 0.0 |
| 25 - 29 años | 19.4 | 10.0 | 0.0 | 16.7 | 0.0 | 0.0 | 30.4 | 20.0 | 0.0 | 0.0 | 0.0 | 22.2 | 0.0 |
| 30 - 34 años | 9.0 | 10.0 | 0.0 | 5.6 | 0.0 | 0.0 | 11.0 | 0.0 | 0.0 | 0.0 | 0.0 | 22.2 | 0.0 |
| 35 años o más | 17.2 | 20.0 | 16.7 | 5.6 | 0.0 | 0.0 | 13.0 | 25.0 | 0.0 | 0.0 | 0.0 | 33.4 | 0.0 |
| Escolaridad | | | | | | | | | | | | | |
| Primaria | 24.2 | 31.6 | 50.0 | 11.1 | 0.0 | 0.0 | 13.0 | 42.1 | 0.0 | 0.0 | 0.0 | 55.6 | 0.0 |
| Secundaria | 49.2 | 47.4 | 33.3 | 61.0 | 100.0 | 0.0 | 58.7 | 42.0 | 0.0 | 0.0 | 0.0 | 33.3 | 0.0 |
| Preparatoria | 12.9 | 10.5 | 16.7 | 5.6 | 0.0 | 100.0 | 13.0 | 0.0 | 0.0 | 0.0 | 0.0 | 11.1 | 0.0 |
| Técnico | 7.6 | 10.5 | 0.0 | 16.7 | 0.0 | 0.0 | 6.6 | 5.3 | 0.0 | 0.0 | 0.0 | 0.0 | 0.0 |
| Profesional | 5.3 | 0.0 | 0.0 | 5.6 | 0.0 | 0.0 | 8.7 | 5.3 | 0.0 | 0.0 | 0.0 | 0.0 | 0.0 |
| Analfabeta | 0.8 | 0.0 | 0.0 | 0.0 | 0.0 | 0.0 | 0.0 | 5.3 | 0.0 | 0.0 | 0.0 | 0.0 | 0.0 |
| Otro | 0.0 | 0.0 | 0.0 | 0.0 | 0.0 | 0.0 | 0.0 | 0.0 | 0.0 | 0.0 | 0.0 | 0.0 | 0.0 |
| Estado civil | | | | | | | | | | | | | |
| Soltero | 60.9 | 55.0 | 83.3 | 66.7 | 100.0 | 100.0 | 52.2 | 68.3 | 0.0 | 0.0 | 0.0 | 55.6 | 0.0 |
| Casado | 20.3 | 30.0 | 16.7 | 27.8 | 0.0 | 0.0 | 23.9 | 5.3 | 0.0 | 0.0 | 0.0 | 11.1 | 0.0 |
| Divorciado | 4.5 | 0.0 | 0.0 | 0.0 | 0.0 | 0.0 | 6.5 | 5.3 | 0.0 | 0.0 | 0.0 | 11.1 | 0.0 |
| Viudo | 0.0 | 0.0 | 0.0 | 0.0 | 0.0 | 0.0 | 0.0 | 0.0 | 0.0 | 0.0 | 0.0 | 0.0 | 0.0 |
| Unión libre | 13.5 | 15.0 | 0.0 | 5.6 | 0.0 | 0.0 | 15.2 | 21.1 | 0.0 | 0.0 | 0.0 | 22.2 | 0.0 |
| Otro | 0.8 | 0.0 | 0.0 | 0.0 | 0.0 | 0.0 | 2.2 | 0.0 | 0.0 | 0.0 | 0.0 | 0.0 | 0.0 |
| Nivel socioeconómico | | | | | | | | | | | | | |
| Alto y medio alto | S/D | S/D | S/D | S/D | S/D | S/D | S/D | S/D | S/D | S/D | S/D | S/D | S/D |
| Medio bajo | | | | | | | | | | | | | |
| Medio | | | | | | | | | | | | | |
| Bajo | | | | | | | | | | | | | |
| Otro | | | | | | | | | | | | | |

* Barbitúricos, Anfetaminas, Anticolinérgicos, Antidepresivos, Morfina.

** Alucinógenos, Basuco, Otros psicotrópicos.

Fuente: sisvea - Centros de Integración Juvenil, 1999.

Nota: El número global es mayor a la suma por tipo de droga, debido a la falta de información de la misma.

Cuadro 2. Patrón de consumo de la población que acude a tratamiento en Centros de Integración Juvenil según droga de impacto

| Características | Global n=132 | Mariguana n=20 | Inhalables n=6 | Alcohol n=18 | Tabaco n=1 | Tranquilizantes n=1 | Cocaína n=6 | Heroína n=20 | Cristal n=0 | Rohypnol n=0 | Refractil n=0 | D. Médicas* n=9 |
|--------------------------|-----------------|-------------------|-------------------|-----------------|---------------|------------------------|----------------|-----------------|----------------|-----------------|------------------|--------------------|
| Frecuencia actual | | | | | | | | | | | | |
| Diario | 19.4 | 58.3 | 0 | 5.9 | S/D | S/D | 30.3 | 92.9 | 0 | 0 | 0 | S/D |
| 2-3 veces por semana | 7.5 | 0 | 100 | 17.6 | | | 15.2 | 0 | 0 | 0 | 0 | |
| 1 vez por semana | 20.1 | 33.3 | 0 | 58.8 | | | 30.3 | 7.1 | 0 | 0 | 0 | |
| 1-3 veces por mes | 10.4 | 8.4 | 0 | 17.7 | | | 24.2 | 0 | 0 | 0 | 0 | |
| 1-11 veces por año | 0.1 | 0 | 0 | 0 | | | 0 | 0 | 0 | 0 | 0 | |
| Se ignora | 42.5 | 0 | 0 | 0 | | | 0 | 0 | 0 | 0 | 0 | |
| Edad de inicio | | | | | | | | | | | | |
| 9 años o menos | 4.5 | 10 | 20 | 5.6 | 0 | 0 | 0 | 10 | 0 | 0 | 0 | 0 |
| 10-14 años | 37.6 | 40 | 40 | 16.7 | 100 | 100 | 39.1 | 40 | 0 | 0 | 0 | 33.3 |
| 15-19 años | 51.9 | 40 | 40 | 72.2 | 0 | 0 | 56.5 | 35 | 0 | 0 | 0 | 66.7 |
| 20-24 años | 3 | 5 | 0 | 5.6 | 0 | 0 | 0 | 10 | 0 | 0 | 0 | 0 |
| 25-29 años | 1.5 | 0 | 0 | 0 | 0 | 0 | 4.4 | 0 | 0 | 0 | 0 | 0 |
| 30-34 años | 0 | 0 | 0 | 0 | 0 | 0 | 0 | 0 | 0 | 0 | 0 | 0 |
| 35 años o más | 1.5 | 5 | 0 | 0 | 0 | 0 | 0 | 5 | 0 | 0 | 0 | 0 |
| Droga de inicio | | | | | | | | | | | | |
| Alcohol | 41 | 25 | 33.3 | 94.4 | 0 | 0 | 41.3 | 15 | 0 | 0 | 0 | 22.2 |
| Mariguana | 28.4 | 45 | 33.3 | 0 | 0 | 0 | 32.6 | 40 | 0 | 0 | 0 | 44.4 |
| Inhalables | 14.9 | 25 | 33.4 | 0 | 0 | 0 | 8.7 | 30 | 0 | 0 | 0 | 22.2 |
| Alucinógenos | 0 | 5 | 0 | 0 | 0 | 0 | 0 | 0 | 0 | 0 | 0 | 0 |
| Heroína | 2.2 | 0 | 0 | 0 | 0 | 0 | 0 | 10 | 0 | 0 | 0 | 0 |
| Opio-Morfina y deriv. | 0.7 | 0 | 0 | 0 | 0 | 0 | 2.2 | 0 | 0 | 0 | 0 | 0 |
| Cocaína | 4.5 | 0 | 0 | 0 | 0 | 0 | 13 | 0 | 0 | 0 | 0 | 0 |
| Tranquilizantes | 2.2 | 0 | 0 | 0 | 0 | 0 | 2.2 | 5 | 0 | 0 | 0 | 11.1 |
| Barbitúricos | 0 | 0 | 0 | 0 | 0 | 0 | 0 | 0 | 0 | 0 | 0 | 0 |
| Anfetaminas | 0 | 0 | 0 | 0 | 0 | 0 | 0 | 0 | 0 | 0 | 0 | 0 |
| Anticolinérgicos | 0 | 0 | 0 | 0 | 0 | 0 | 0 | 0 | 0 | 0 | 0 | 0 |
| Tabaco | 3.7 | 0 | 0 | 5.6 | 100 | 0 | 0 | 0 | 0 | 0 | 0 | 0 |
| Antidepresivos | 0 | 0 | 0 | 0 | 0 | 0 | 0 | 0 | 0 | 0 | 0 | 0 |
| Otros psicotrópicos | 0 | 0 | 0 | 0 | 0 | 0 | 0 | 0 | 0 | 0 | 0 | 0 |
| Basuco o pasta base | 0 | 0 | 0 | 0 | 0 | 0 | 0 | 0 | 0 | 0 | 0 | 0 |
| Cristal | 0 | 0 | 0 | 0 | 0 | 0 | 0 | 0 | 0 | 0 | 0 | 0 |
| Flunitrazepam (Rohypnol) | 2.2 | 0 | 0 | 0 | 0 | 100 | 0 | 0 | 0 | 0 | 0 | 0 |
| Crack | 0 | 0 | 0 | 0 | 0 | 0 | 0 | 0 | 0 | 0 | 0 | 0 |
| Refractil ofteno | 0 | 0 | 0 | 0 | 0 | 0 | 0 | 0 | 0 | 0 | 0 | 0 |


* Barbitúricos, Anfetaminas, Anticolinérgicos, Antidepresivos, Morfina.

** Alucinógenos, Basuco, Otros psicotrópicos.

Fuente: sisvea - Centros de Integración Juvenil. 1999.

Nota: El número global es mayor a la suma por tipo de droga, debido a la falta de información de la misma.

**Diagrama 1. Historia natural del consumo de drogas
(seguimiento hasta 3 drogas)**



FUENTE: Centros de Integración Juvenil, 1999.

Cuadro 3. Perfil sociodemográfico de la población que acude a tratamiento según droga de impacto

| Características | Global n=1146 | Mariguana n= 147 | Inhalables n= 69 | Alcohol n=210 | Tabaco n=3 | Tranquilizantes n=7 | Cocaína n= 335 | Heroína n= 329 | Cristal n= 2 | Rohypnol n=0 | Refractil n=0 | D. Médicas* n=14 | D. Ilícitas** n=11 |
|--------------------------|------------------|---------------------|---------------------|------------------|---------------|------------------------|-------------------|-------------------|-----------------|-----------------|------------------|---------------------|-----------------------|
| Sexo | | | | | | | | | | | | | |
| Masculino | 90.7 | 89.1 | 82.6 | 93.3 | 100.0 | 42.9 | 90.7 | 95.1 | 100.0 | 0.0 | 0.0 | 64.3 | 90.9 |
| Femenino | 9.3 | 10.9 | 17.4 | 6.7 | 0.0 | 57.1 | 9.3 | 4.9 | 0.0 | 0.0 | 0.0 | 35.7 | 9.1 |
| Edad | | | | | | | | | | | | | |
| 14 años o menos | 3.8 | 7.5 | 17.4 | 2.4 | 33.3 | 0.0 | 2.7 | 1.2 | 0.0 | 0.0 | 0.0 | 0.0 | 0.0 |
| 15 - 19 años | 20.5 | 35.4 | 43.5 | 7.6 | 33.3 | 14.3 | 16.2 | 19.3 | 50.0 | 0.0 | 0.0 | 35.7 | 18.2 |
| 20 - 24 años | 22.3 | 20.4 | 14.5 | 11.9 | 33.4 | 14.3 | 30.7 | 24.2 | 50.0 | 0.0 | 0.0 | 0.0 | 27.3 |
| 25 - 29 años | 16.5 | 12.9 | 10.2 | 13.3 | 0.0 | 28.6 | 18.5 | 20.9 | 0.0 | 0.0 | 0.0 | 0.0 | 9.0 |
| 30 - 34 años | 12.0 | 8.2 | 7.2 | 11.9 | 0.0 | 0.0 | 13.4 | 14.2 | 0.0 | 0.0 | 0.0 | 14.3 | 18.2 |
| 35 años o más | 24.9 | 15.6 | 7.2 | 52.9 | 0.0 | 42.8 | 18.5 | 20.2 | 0.0 | 0.0 | 0.0 | 50.0 | 27.3 |
| Escolaridad | | | | | | | | | | | | | |
| Sin escolaridad | 2.9 | 0.7 | 3.0 | 4.8 | 0.0 | 0.0 | 0.6 | 5.5 | 0.0 | 0.0 | 0.0 | 0.0 | 0.0 |
| Primaria | 30.7 | 32.2 | 42.4 | 34.1 | 66.7 | 57.1 | 17.7 | 38.4 | 0.0 | 0.0 | 0.0 | 42.9 | 18.2 |
| Tec. Post-primaria | 0.9 | 0.0 | 0.0 | 1.0 | 0.0 | 0.0 | 1.2 | 0.9 | 0.0 | 0.0 | 0.0 | 7.1 | 0.0 |
| Secundaria | 38.4 | 43.8 | 48.5 | 30.8 | 0.0 | 14.3 | 39.6 | 38.4 | 50.0 | 0.0 | 0.0 | 21.4 | 36.4 |
| Tec. Post-secundaria | 4.8 | 8.9 | 0.0 | 1.0 | 33.3 | 28.6 | 7.8 | 2.8 | 0.0 | 0.0 | 0.0 | 7.1 | 0.0 |
| Bachillerato | 15.5 | 12.3 | 6.1 | 13.9 | 0.0 | 0.0 | 23.2 | 11.6 | 0.0 | 0.0 | 0.0 | 14.3 | 45.4 |
| Licenciatura | 6.2 | 2.1 | 0.0 | 13.0 | 0.0 | 0.0 | 8.7 | 2.4 | 50.0 | 0.0 | 0.0 | 7.2 | 0.0 |
| Posgrado | 0.6 | 0.0 | 0.0 | 1.4 | 0.0 | 0.0 | 1.2 | 0.0 | 0.0 | 0.0 | 0.0 | 0.0 | 0.0 |
| Estado civil | | | | | | | | | | | | | |
| Soltero | 52.5 | 68.3 | 85.2 | 35.6 | 100.0 | 71.4 | 46.2 | 54.3 | 50.0 | 0.0 | 0.0 | 46.2 | 63.6 |
| Casado | 24.0 | 15.9 | 0.0 | 36.1 | 0.0 | 0.0 | 30.5 | 21.5 | 0.0 | 0.0 | 0.0 | 15.4 | 0.0 |
| Divorciado | 8.8 | 3.4 | 1.5 | 14.4 | 0.0 | 14.3 | 6.9 | 9.3 | 0.0 | 0.0 | 0.0 | 30.8 | 18.2 |
| Viudo | 0.8 | 1.4 | 1.5 | 1.9 | 0.0 | 0.0 | 0.3 | 0.3 | 0.0 | 0.0 | 0.0 | 0.0 | 0.0 |
| Unión libre | 8.2 | 6.2 | 7.4 | 4.8 | 0.0 | 0.0 | 10.9 | 8.7 | 50.0 | 0.0 | 0.0 | 0.0 | 9.1 |
| Otro | 5.7 | 4.8 | 4.4 | 7.2 | 0.0 | 14.3 | 5.2 | 5.9 | 0.0 | 0.0 | 0.0 | 7.6 | 9.1 |
| Situación Laboral | | | | | | | | | | | | | |
| Estudiante | 7.5 | 16.2 | 22.7 | 4.9 | 33.3 | 0.0 | 4.8 | 2.9 | 50.0 | 0.0 | 0.0 | 15.4 | 9.1 |
| Desempleado | 15.5 | 10.6 | 16.7 | 15.5 | 66.7 | 0.0 | 14.3 | 20.3 | 0.0 | 0.0 | 0.0 | 0.0 | 18.2 |
| Desocupado | 25.7 | 23.9 | 43.9 | 23.3 | 0.0 | 14.3 | 19.8 | 30.8 | 50.0 | 0.0 | 0.0 | 46.2 | 18.2 |
| Trabajo fijo | 33.4 | 31.7 | 6.1 | 36.9 | 0.0 | 28.6 | 48.3 | 22.2 | 0.0 | 0.0 | 0.0 | 30.8 | 36.4 |
| Trabajo ocasional | 16.3 | 16.2 | 10.6 | 15.0 | 0.0 | 14.3 | 12.5 | 23.2 | 0.0 | 0.0 | 0.0 | 7.6 | 18.1 |
| Ama de casa | 1.2 | 1.4 | 0.0 | 2.9 | 0.0 | 28.6 | 0.3 | 0.6 | 0.0 | 0.0 | 0.0 | 0.0 | 0.0 |
| Jubilado | 0.4 | 0.0 | 0.0 | 1.5 | 0.0 | 14.2 | 0.0 | 0.0 | 0.0 | 0.0 | 0.0 | 0.0 | 0.0 |
| Acudió | | | | | | | | | | | | | |
| En forma voluntaria | 49.2 | 46.6 | 29.0 | 45.0 | 33.3 | 71.4 | 55.8 | 50.0 | 0.0 | 0.0 | 0.0 | 61.5 | 45.5 |
| Por amigos o familia | 43.3 | 41.1 | 56.5 | 48.8 | 66.7 | 28.6 | 37.5 | 45.4 | 50.0 | 0.0 | 0.0 | 30.8 | 36.4 |
| Por indicación legal | 5.7 | 10.3 | 14.5 | 5.7 | 0.0 | 0.0 | 4.3 | 2.8 | 0.0 | 0.0 | 0.0 | 7.7 | 18.1 |
| Por indicación médica | 0.7 | 0.0 | 0.0 | 0.0 | 0.0 | 0.0 | 0.3 | 1.5 | 50.0 | 0.0 | 0.0 | 0.0 | 0.0 |
| Otros | 1.1 | 2.0 | 0.0 | 0.5 | 0.0 | 0.0 | 2.1 | 0.3 | 0.0 | 0.0 | 0.0 | 0.0 | 0.0 |

* Barbitúricos, Anfetaminas, Anticolinérgicos, Antidepresivos, Morfina.

** Alucinógenos, Basuco, Otros psicotrópicos.

Fuente: sisvea- Centros de Tratamiento No Gubernamentales, 1999.

Nota: El número global es mayor a la suma por tipo de droga, debido a la falta de información de la misma.

Cuadro 5. Perfil sociodemográfico de la población que acudió a tratamiento psiquiátrico

| Características | General 118 | Trastorno del Estado de Animo 69 | Trastorno de Ansiedad 69 | Trastorno de Personalidad 66 | Esquizofrenia y otros trastornos Psiquiátricos 22 | Trastorno Relacionado con Sustancias 116 | Retraso Mental 5 |
|-------------------------|--------------------|---|-----------------------------------|---------------------------------------|--|---|------------------------|
| Sexo | Masculino 95.8 | Masculino 97.1 | Masculino 97.1 | Masculino 98.5 | Masculino 90.9 | Masculino 95.7 | Masculino 100.0 |
| Edad | 25 a 29 24.6 | 25 a 29 24.6 | 25 a 29 23.2 | 20 a 29 22.7 | 20 a 24 40.5 | 25 a 29 24.1 | 30 a 34 60.0 |
| Escolaridad | Primaria 66.7 | Primaria 47.8 | Primaria 48.5 | Primaria 46.2 | Primaria 60.0 | Primaria 52.7 | Primaria 66.7 |
| Estado civil | Soltero 58.3 | Soltero 54.4 | Soltero 55.9 | Soltero 55.4 | Soltero 75.0 | Soltero 58.4 | Soltero 80.0 |
| Tratamientos | Uno 23.3 | Uno 33.8 | Uno 32.4 | Uno 35.4 | Uno 10.0 | Uno 23.7 | Uno 20.0 |
| Acudió | Voluntario 75.7 | Voluntario 77.9 | Voluntario 77.9 | Voluntario 76.9 | Voluntario 85.7 | Voluntario 76.1 | Voluntario 80.0 |
| Droga de inicio | Mariguana 46.6 | Mariguana 44.9 | Mariguana 46.4 | Mariguana 42.7 | Mariguana 45.5 | Mariguana 46.6 | Inhalables 40.0 |
| Droga de impacto | Heroína 52.8 | Heroína 60.3 | Heroína 60.3 | Heroína 61.7 | Heroína 84.2 | Heroína 52.5 | Heroína 60.0 |

Fuente: sisvea - Hospitales Psiquiátricos, 1999.

**Cuadro 6. Porcentaje de consumo de drogas entre la población que acudió a tratamiento
psiquiátrico según diagnóstico**

| Características | Total | Trastorno del Estado de Animo | Trastorno de Ansiedad | Trastorno de Personalidad | Esquizofrenia y otros trastornos Psiquiátricos | Trastorno relacionado con Sustancias | Retraso Mental |
|--------------------------------|-------------|-------------------------------|-----------------------|---------------------------|--|--------------------------------------|----------------|
| Número | 118 | 69 | 69 | 66 | 22 | 116 | 5 |
| Antes del tratamiento | | | | | | | |
| Droga de inicio | Mariguana | Mariguana | Mariguana | Mariguana | Mariguana | Mariguana | Inhalables |
| | 46.6 | 44.9 | 46.4 | 42.4 | 45.5 | 46.6 | 40.0 |
| Droga de impacto | Heroína | Heroína | Heroína | Heroína | Heroína | Heroína | Heroína |
| | 52.0 | 60.3 | 60.3 | 61.7 | 84.2 | 52.5 | 60.0 |
| Durante el tratamiento | | | | | | | |
| Número | 0.0 | 0.0 | 0.0 | 0.0 | 0.0 | 0.0 | 0.0 |
| Alcohol | 0.0 | 0.0 | 0.0 | 0.0 | 0.0 | 0.0 | 0.0 |
| Mariguana | 0.0 | 0.0 | 0.0 | 0.0 | 0.0 | 0.0 | 0.0 |
| Inhalables | 0.0 | 0.0 | 0.0 | 0.0 | 0.0 | 0.0 | 0.0 |
| Cocaína | 0.0 | 0.0 | 0.0 | 0.0 | 0.0 | 0.0 | 0.0 |
| Heroína | 0.0 | 0.0 | 0.0 | 0.0 | 0.0 | 0.0 | 0.0 |
| Tranquilizantes | 0.0 | 0.0 | 0.0 | 0.0 | 0.0 | 0.0 | 0.0 |
| Tabaco | 0.0 | 0.0 | 0.0 | 0.0 | 0.0 | 0.0 | 0.0 |
| Cristal | 0.0 | 0.0 | 0.0 | 0.0 | 0.0 | 0.0 | 0.0 |
| Rohypnol | 0.0 | 0.0 | 0.0 | 0.0 | 0.0 | 0.0 | 0.0 |
| Refractil | 0.0 | 0.0 | 0.0 | 0.0 | 0.0 | 0.0 | 0.0 |
| Drogas médicas* | 0.0 | 0.0 | 0.0 | 0.0 | 0.0 | 0.0 | 0.0 |
| Drogas ilícitas* | 0.0 | 0.0 | 0.0 | 0.0 | 0.0 | 0.0 | 0.0 |
| Después del tratamiento | | | | | | | |
| Número | 63.0 | 39.0 | 40.0 | 36.0 | 12.0 | 62.0 | 1.0 |
| Alcohol | 17.5 | 7.7 | 7.5 | 5.6 | 8.3 | 16.1 | 100.0 |
| Mariguana | 23.8 | 10.3 | 12.5 | 8.3 | 8.3 | 24.2 | 0.0 |
| Inhalables | 4.8 | 2.6 | 5.0 | 2.8 | 0.0 | 4.8 | 0.0 |
| Cocaína | 33.3 | 30.8 | 30.0 | 33.3 | 16.7 | 33.9 | 100.0 |
| Heroína | 61.9 | 79.5 | 77.5 | 80.6 | 91.7 | 62.9 | 0.0 |
| Tranquilizantes | 0.0 | 0.0 | 0.0 | 0.0 | 0.0 | 0.0 | 0.0 |
| Tabaco | 0.0 | 0.0 | 0.0 | 0.0 | 0.0 | 0.0 | 0.0 |
| Cristal | 0.0 | 0.0 | 0.0 | 0.0 | 0.0 | 0.0 | 0.0 |
| Rohypnol | 1.8 | 0.0 | 0.0 | 0.0 | 0.0 | 1.6 | 0.0 |
| Refractil | 0.0 | 0.0 | 0.0 | 0.0 | 0.0 | 0.0 | 0.0 |
| Drogas médicas* | 1.8 | 2.6 | 2.5 | 2.8 | 8.3 | 4.8 | 0.0 |
| Drogas ilícitas* | 0.0 | 0.0 | 0.0 | 0.0 | 0.0 | 0.0 | 0.0 |

Fuente: sisvea - Hospitales Psiquiátricos, 1999.

* Drogas Médicas: Barbitúricos, Anfetaminas, Anticolinérgicos, Antidepresivos, Morfina..

* Drogas ilícitas: Alucinógenos, Basuco, Otros Psicotrópicos.

Cuadro 7. Perfil sociodemográfico y de atención a pacientes en urgencias, 1999

| Influencia de drogas N= 23 | | Uso habitual de drogas N=73 | |
|-------------------------------|------------|--------------------------------|------------|
| | Porcentaje | | Porcentaje |
| Edad | | Edad | |
| 35 a 39 | 30.4 | 40 y más | 36.1 |
| Sexo | | Sexo | |
| Masculino | 87.0 | Masculino | 80.8 |
| Escolaridad | | Escolaridad | |
| Primaria completa | 40.9 | Primaria completa | 30.0 |
| Estado civil | | Estado civil | |
| Soltero | 45.5 | Casado | 45.2 |
| Consciente | | Consciente | |
| Sí | 87.0 | Sí | 95.9 |
| Primera vez | | Primera vez | |
| Sí | 95.5 | Sí | 84.3 |
| Destino | | Destino | |
| Alta | 68.2 | Alta | 57.3 |

Fuente: sisvea - Servicio de Urgencias, 1999.
N= 149

**Cuadro 8. Población bajo influjo de drogas según patología
y Lesión por Causa Externa**

| Patologías | n= 24 | n= 11 | n= 1 | n= 0 | n= 0 | n= 0 | n= 5 | n=7 | n= 0 | n= 0 | n= 0 | *D.Médicas n= 0 | **D.Ilícitas n= 0 |
|---------------------------------|-------|-------|------|------|------|------|------|-----|------|------|------|--------------------|----------------------|
| Bronquitis/enfisema/asma | 0 | 0 | 0 | 0 | 0 | 0 | 0 | 0 | 0 | 0 | 0 | 0 | 0 |
| CA de tráquea/bronquios/pulmón | 0 | 0 | 0 | 0 | 0 | 0 | 0 | 0 | 0 | 0 | 0 | 0 | 0 |
| Enf. Isquémica del corazón | 0 | 0 | 0 | 0 | 0 | 0 | 0 | 0 | 0 | 0 | 0 | 0 | 0 |
| Hipertensión | 2 | 2 | 0 | 0 | 0 | 0 | 0 | 0 | 0 | 0 | 0 | 0 | 0 |
| Enf. cerebrovascular | 0 | 0 | 0 | 0 | 0 | 0 | 0 | 0 | 0 | 0 | 0 | 0 | 0 |
| Otra afección neurológica | 0 | 0 | 0 | 0 | 0 | 0 | 0 | 0 | 0 | 0 | 0 | 0 | 0 |
| Cirrosis/gastritis | 1 | 1 | 0 | 0 | 0 | 0 | 0 | 0 | 0 | 0 | 0 | 0 | 0 |
| Sangrado de tubo digestivo | 2 | 1 | 0 | 0 | 0 | 0 | 0 | 1 | 0 | 0 | 0 | 0 | 0 |
| Urgencias quirúrgicas | 1 | 1 | 0 | 0 | 0 | 0 | 0 | 0 | 0 | 0 | 0 | 0 | 0 |
| Psicosis alcohólica/drogas | 14 | 5 | 1 | 0 | 0 | 0 | 3 | 5 | 0 | 0 | 0 | 0 | 0 |
| Afección gineco-obstétrica | 0 | 0 | 0 | 0 | 0 | 0 | 0 | 0 | 0 | 0 | 0 | 0 | 0 |
| Afección osteo-muscular | 0 | 0 | 0 | 0 | 0 | 0 | 0 | 0 | 0 | 0 | 0 | 0 | 0 |
| Afección dermatológica | 0 | 0 | 0 | 0 | 0 | 0 | 0 | 0 | 0 | 0 | 0 | 0 | 0 |
| Diabetes Mellitus | 0 | 0 | 0 | 0 | 0 | 0 | 0 | 0 | 0 | 0 | 0 | 0 | 0 |
| Otras | 4 | 1 | 0 | 0 | 0 | 0 | 2 | 1 | 0 | 0 | 0 | 0 | 0 |
| Tipo de Lesión | n=7 | n=4 | n=0 | n=0 | n=0 | n=0 | n=1 | n=2 | n=0 | n=0 | n=0 | n=0 | n=0 |
| Accidente automovilístico | 0 | 0 | 0 | 0 | 0 | 0 | 0 | 0 | 0 | 0 | 0 | 0 | 0 |
| Atropellado | 0 | 0 | 0 | 0 | 0 | 0 | 0 | 0 | 0 | 0 | 0 | 0 | 0 |
| Caída | 2 | 2 | 0 | 0 | 0 | 0 | 0 | 0 | 0 | 0 | 0 | 0 | 0 |
| Envenenado o intoxicado | 0 | 0 | 0 | 0 | 0 | 0 | 0 | 0 | 0 | 0 | 0 | 0 | 0 |
| Golpes | 2 | 1 | 0 | 0 | 0 | 0 | 0 | 1 | 0 | 0 | 0 | 0 | 0 |
| Herida por arma de fuego | 0 | 0 | 0 | 0 | 0 | 0 | 0 | 0 | 0 | 0 | 0 | 0 | 0 |
| Herida por objeto punzocortante | 2 | 0 | 0 | 0 | 0 | 0 | 1 | 1 | 0 | 0 | 0 | 0 | 0 |
| Violación | 0 | 0 | 0 | 0 | 0 | 0 | 0 | 0 | 0 | 0 | 0 | 0 | 0 |
| Quemadura | 0 | 0 | 0 | 0 | 0 | 0 | 0 | 0 | 0 | 0 | 0 | 0 | 0 |
| Asfixia | 0 | 0 | 0 | 0 | 0 | 0 | 0 | 0 | 0 | 0 | 0 | 0 | 0 |
| Aplastamiento | 0 | 0 | 0 | 0 | 0 | 0 | 0 | 0 | 0 | 0 | 0 | 0 | 0 |
| Electrocución | 0 | 0 | 0 | 0 | 0 | 0 | 0 | 0 | 0 | 0 | 0 | 0 | 0 |
| Otras | 1 | 1 | 0 | 0 | 0 | 0 | 0 | 0 | 0 | 0 | 0 | 0 | 0 |

* Barbitúricos, Anfetaminas, Anticolinérgicos, Antidepresivos, Morfina.

** Alucinógenos, Basuco, Otros psicotrópicos.

Fuente: sisvea - Servicio de Urgencias, 1999.

**Cuadro 9. Población con consumo habitual de drogas según Patología
y Lesión por Causa Externa**

| Patologías | n=130 | Alcohol n=49 | Mariguana n=8 | Inhalables n=1 | Tabaco n=46 | Tranquilizantes n=8 | Cocaína n=6 | Heroína n=6 | Analgésicos n=5 | Antidepresivos n=1 | Anfetaminas n=0 | Alucinógenos n=0 |
|---------------------------------|-------|-----------------|------------------|-------------------|----------------|------------------------|----------------|----------------|--------------------|-----------------------|--------------------|---------------------|
| Bronquitis/enfisema/asma | 1.0 | 0.0 | 0.0 | 0.0 | 1.0 | 0.0 | 0.0 | 0.0 | 0.0 | 0.0 | 0.0 | 0.0 |
| CA de tráquea/bronquios/pulmón | 0.0 | 0.0 | 0.0 | 0.0 | 0.0 | 0.0 | 0.0 | 0.0 | 0.0 | 0.0 | 0.0 | 0.0 |
| Enf. Isquémica del corazón | 1.0 | 0.0 | 0.0 | 0.0 | 1.0 | 0.0 | 0.0 | 0.0 | 0.0 | 0.0 | 0.0 | 0.0 |
| Hipertensión | 3.0 | 2.0 | 0.0 | 0.0 | 1.0 | 0.0 | 0.0 | 0.0 | 0.0 | 0.0 | 0.0 | 0.0 |
| Enf. cerebrovascular | 1.0 | 1.0 | 0.0 | 0.0 | 0.0 | 0.0 | 0.0 | 0.0 | 0.0 | 0.0 | 0.0 | 0.0 |
| Otra afección neurológica | 0.0 | 0.0 | 0.0 | 0.0 | 0.0 | 0.0 | 0.0 | 0.0 | 0.0 | 0.0 | 0.0 | 0.0 |
| Cirrosis/gastritis | 9.0 | 6.0 | 0.0 | 0.0 | 3.0 | 0.0 | 0.0 | 0.0 | 0.0 | 0.0 | 0.0 | 0.0 |
| Sangrado de tubo digestivo | 4.0 | 1.0 | 1.0 | 0.0 | 1.0 | 0.0 | 0.0 | 1.0 | 0.0 | 0.0 | 0.0 | 0.0 |
| Urgencias quirúrgicas | 30.0 | 12.0 | 1.0 | 1.0 | 14.0 | 1.0 | 0.0 | 0.0 | 1.0 | 0.0 | 0.0 | 0.0 |
| Psicosis alcohólica/drogas | 32.0 | 9.0 | 4.0 | 0.0 | 6.0 | 4.0 | 4.0 | 4.0 | 1.0 | 0.0 | 0.0 | 0.0 |
| Afección gineco-obstétrica | 2.0 | 1.0 | 0.0 | 0.0 | 0.0 | 1.0 | 0.0 | 0.0 | 0.0 | 0.0 | 0.0 | 0.0 |
| Afección osteo-muscular | 2.0 | 1.0 | 0.0 | 0.0 | 0.0 | 0.0 | 0.0 | 0.0 | 1.0 | 0.0 | 0.0 | 0.0 |
| Afección dermatológica | 1.0 | 0.0 | 0.0 | 0.0 | 1.0 | 0.0 | 0.0 | 0.0 | 0.0 | 0.0 | 0.0 | 0.0 |
| Diabetes Mellitus | 1.0 | 1.0 | 0.0 | 0.0 | 0.0 | 0.0 | 0.0 | 0.0 | 0.0 | 0.0 | 0.0 | 0.0 |
| Otras | 43.0 | 15.0 | 2.0 | 0.0 | 18.0 | 2.0 | 2.0 | 1.0 | 2.0 | 1.0 | 0.0 | 0.0 |
| Tipo de Lesión | n= 49 | n=18 | n=3 | n=1 | n=19 | n=2 | n=2 | n=2 | n=2 | n= 0 | n= 0 | n=0 |
| Accidente automovilístico | 4 | 2 | 0 | 0 | 2 | 0 | 0 | 0 | 0 | 0 | 0 | 0 |
| Atropellado | 0.0 | 0.0 | 0.0 | 0.0 | 0.0 | 0.0 | 0.0 | 0.0 | 0.0 | 0.0 | 0.0 | 0.0 |
| Caída | 11.0 | 4.0 | 0.0 | 0.0 | 7.0 | 0.0 | 0.0 | 0.0 | 0.0 | 0.0 | 0.0 | 0.0 |
| Envenenado o intoxicado | 0.0 | 0.0 | 0.0 | 0.0 | 0.0 | 0.0 | 0.0 | 0.0 | 0.0 | 0.0 | 0.0 | 0.0 |
| Golpes | 18.0 | 7.0 | 2.0 | 1.0 | 5.0 | 1.0 | 0.0 | 1.0 | 1.0 | 0.0 | 0.0 | 0.0 |
| Herida por arma de fuego | 0.0 | 0.0 | 0.0 | 0.0 | 0.0 | 0.0 | 0.0 | 0.0 | 0.0 | 0.0 | 0.0 | 0.0 |
| Herida por objeto punzocortante | 11.0 | 3.0 | 1.0 | 0.0 | 3.0 | 1.0 | 2.0 | 1.0 | 0.0 | 0.0 | 0.0 | 0.0 |
| Violación | 0.0 | 0.0 | 0.0 | 0.0 | 0.0 | 0.0 | 0.0 | 0.0 | 0.0 | 0.0 | 0.0 | 0.0 |
| Quemadura | 0.0 | 0.0 | 0.0 | 0.0 | 0.0 | 0.0 | 0.0 | 0.0 | 0.0 | 0.0 | 0.0 | 0.0 |
| Asfixia | 0.0 | 0.0 | 0.0 | 0.0 | 0.0 | 0.0 | 0.0 | 0.0 | 0.0 | 0.0 | 0.0 | 0.0 |
| Aplastamiento | 0.0 | 0.0 | 0.0 | 0.0 | 0.0 | 0.0 | 0.0 | 0.0 | 0.0 | 0.0 | 0.0 | 0.0 |
| Electrocución | 0.0 | 0.0 | 0.0 | 0.0 | 0.0 | 0.0 | 0.0 | 0.0 | 0.0 | 0.0 | 0.0 | 0.0 |
| Otras | 5.0 | 2.0 | 0.0 | 0.0 | 2.0 | 0.0 | 0.0 | 0.0 | 1.0 | 0.0 | 0.0 | 0.0 |

* Barbitúricos, Anfetaminas, Anticolinérgicos, Antidepresivos, Morfina.

** Alucinógenos, Basuco, Otros psicotrópicos.

Fuente: sisvea - Servicio de Urgencias, 1999.

Cuadro 10. Distribución por causa de muertes producidas bajo efecto de alguna sustancia

| Características | Global n=34 | Accidentes n=14 | Homicidios n=6 | Suicidios n=7 |
|------------------------|----------------|--------------------|-------------------|------------------|
| Sexo | | | | |
| Masculino | 91.2 | 85.7 | 100.0 | 85.7 |
| Femenino | 8.8 | 14.3 | 0.0 | 14.3 |
| Edad | | | | |
| 14 años o menos | 0.0 | 0.0 | 0.0 | 0.0 |
| 15-19 años | 11.8 | 14.3 | 16.7 | 14.3 |
| 20-24 años | 11.8 | 7.1 | 33.3 | 14.3 |
| 25-29 años | 11.8 | 21.4 | 0.0 | 0.0 |
| 30-34 años | 11.8 | 7.1 | 16.7 | 14.3 |
| 35-39 años | 23.5 | 21.4 | 16.7 | 28.6 |
| 40 o más | 29.4 | 28.6 | 16.7 | 28.6 |
| Causa de muerte | | | | |
| Atropellado | 8.8 | 21.4 | 0.0 | 0.0 |
| Choque en vehículo | 14.7 | 35.7 | 0.0 | 0.0 |
| Caída | 5.9 | 14.3 | 0.0 | 0.0 |
| Electrocutado | 0.0 | 0.0 | 0.0 | 0.0 |
| Quemado | 2.9 | 0.0 | 16.7 | 0.0 |
| Golpe por objeto | 0.0 | 0.0 | 0.0 | 0.0 |
| Asfixia | 11.8 | 7.1 | 0.0 | 42.9 |
| Aplastamiento | 0.0 | 0.0 | 0.0 | 0.0 |
| Arma de fuego | 17.6 | 0.0 | 50.0 | 42.9 |
| Arma punzocortante | 5.9 | 0.0 | 33.3 | 0.0 |
| Violación | 0.0 | 0.0 | 0.0 | 0.0 |
| Intoxicado | 32.4 | 21.4 | 0.0 | 14.3 |
| Envenenado | 0.0 | 0.0 | 0.0 | 0.0 |
| Otros | 0.0 | 0.0 | 0.0 | 0.0 |
| Lugar | | | | |
| Tránsito | 17.6 | 42.9 | 0.0 | 0.0 |
| Hogar | 55.9 | 42.9 | 50.0 | 100.0 |
| Vía pública | 11.8 | 14.3 | 16.7 | 0.0 |
| Baños públicos | 0.0 | 0.0 | 0.0 | 0.0 |
| Áreas escolares | 0.0 | 0.0 | 0.0 | 0.0 |
| Lugares de recreo | 2.9 | 0.0 | 16.7 | 0.0 |
| Trabajo | 2.9 | 0.0 | 0.0 | 0.0 |
| Área de servicio | 5.9 | 0.0 | 0.0 | 0.0 |
| Hospital | 0.0 | 0.0 | 0.0 | 0.0 |
| Otros | 2.9 | 0.0 | 16.6 | 0.0 |

N =96

Fuente: sisvea - Servicio Médico Forense, 1999.

Cuadro 11. Distribución de muertes producidas bajo efecto de alguna sustancia

| Características | Alcohol n=25 | Opioides n=4 | Mariguana n=4 |
|------------------------|-----------------|-----------------|------------------|
| Sexo | | | |
| Masculino | 96.0 | 100.0 | 100.0 |
| Femenino | 4.0 | 0.0 | 0.0 |
| Edad | | | |
| 14 años o menos | 0.0 | 0.0 | 0.0 |
| 15-19 años | 12.0 | 0.0 | 0.0 |
| 20-24 años | 12.0 | 25.0 | 25.0 |
| 25-29 años | 8.0 | 25.0 | 25.0 |
| 30-34 años | 12.0 | 25.0 | 25.0 |
| 35-39 años | 20.0 | 0.0 | 25.0 |
| 40 o más | 36.0 | 25.0 | 0.0 |
| Causa de muerte | | | |
| Atropellado | 8.0 | 0.0 | 0.0 |
| Choque en vehículo | 16.0 | 0.0 | 0.0 |
| Caída | 8.0 | 0.0 | 0.0 |
| Electrocutado | 0.0 | 0.0 | 0.0 |
| Quemado | 0.0 | 0.0 | 25.0 |
| Golpe por objeto | 0.0 | 0.0 | 0.0 |
| Asfixia | 8.0 | 0.0 | 0.0 |
| Aplastamiento | 0.0 | 0.0 | 0.0 |
| Arma de fuego | 16.0 | 75.0 | 50.0 |
| Arma punzocortante | 8.0 | 0.0 | 0.0 |
| Violación | 0.0 | 0.0 | 0.0 |
| Intoxicado | 36.0 | 25.0 | 25.0 |
| Envenenado | 0.0 | 0.0 | 0.0 |
| Otros | 0.0 | 0.0 | 0.0 |
| Lugar | | | |
| Tránsito | 16.0 | 0.0 | 0.0 |
| Hogar | 60.0 | 50.0 | 25.0 |
| Vía pública | 12.0 | 0.0 | 25.0 |
| Baños públicos | 0.0 | 0.0 | 0.0 |
| Áreas escolares | 0.0 | 0.0 | 0.0 |
| Lugares de recreo | 0.0 | 25.0 | 25.0 |
| Trabajo | 4.0 | 0.0 | 0.0 |
| Área de servicio | 8.0 | 0.0 | 0.0 |
| Hospital | 0.0 | 0.0 | 0.0 |
| Otros | 0.0 | 25.0 | 25.0 |

Fuente: sisvea - Servicio Médico Forense, 1999.

**Cuadro 12. Características sociales y tipo de delito cometido por menores infractores
consumidores de drogas**

| Global N =247 % | Mariguana n =95 % | Inhalables n =52 % | Alcohol n =58 % | Cocaína n =33 % | Tabaco n =76 % | Heroína n =23 % |
|--|---|---|--|---|---|---|
| Masculino 93.5 | Masculino 93.7 | Masculino 90.4 | Masculino 98.3 | Masculino 84.8 | Masculino 94.7 | Masculino 73.9 |
| Secundaria incompleta 28.6 | Secundaria incompleta 28.6 | Primaria incompleta 37.3 | Primaria completa 27.3 | Secundaria incompleta 43.8 | Secundaria incompleta 31.9 | Primaria completa 31.8 |
| Abandono de escuela Desinterés 48.7 | Abandono de escuela Desinterés 54.9 | Abandono de escuela Desinterés 57.1 | Abandono de escuela Desinterés 42.6 | Abandono de escuela Desinterés 50.0 | Abandono de escuela Desinterés 56.3 | Abandono de escuela Desinterés 65.2 |
| Subempleado 48.0 | Subempleado 51.6 | Subempleado 76.5 | Subempleado 53.4 | Subempleado 66.7 | Subempleado 46.1 | Subempleado 52.2 |
| Usa tatuajes 22.0 | Usa tatuajes 37.9 | Usa tatuajes 26.9 | Usa tatuajes 32.8 | Usa tatuajes 45.5 | Usa tatuajes 27.6 | Usa tatuajes 47.8 |
| Pertenece a banda 26.7 | Pertenece a banda 38.9 | Pertenece a banda 36.5 | Pertenece a banda 32.8 | Pertenece a banda 45.5 | Pertenece a banda 36.8 | Pertenece a banda 30.4 |
| Tipo de familia Nuclear 87.3 Funcional 60.3 Personalidad Introverso 73 | Tipo de familia Nuclear 81.8 Funcional 50.5 Personalidad Introverso 66.8 | Tipo de familia Nuclear 95.8 Disfuncional 53.8 Personalidad Introverso 82.9 | Tipo de familia Nuclear 75.9 Funcional 71.4 Personalidad Introverso 64.7 | Tipo de familia Nuclear 80.6 Disfuncional 56.3 Personalidad Introverso 70 | Tipo de familia Nuclear 80.3 Funcional 59.7 Personalidad Introverso 83.7 | Tipo de familia Nuclear 87 Funcional 68.2 Personalidad Introverso 75 |
| Independiente 58.6 Sociable 91.7 Pasivo 75.2 Ansioso 19.4 | Independiente 51.9 Sociable 84.6 Pasivo 54.3 Ansioso 25.3 | Independiente 73.51 Sociable 79.5 Pasivo 80 Ansioso 19.2 | Independiente 60.6 Sociable 95.2 Pasivo 62.9 Ansioso 25.9 | Independiente 57.9 Sociable 84.2 Agresivo 62.6 Ansioso 36.4 | Independiente 56.1 Sociable 87.8 Pasivo 72.5 Ansioso 34.2 | Dependiente 58.3 Sociable 100 Pasivo 77.8 Ansioso 13 |
| Frec. de consumo diario 42.7 | Frec. de consumo diario 42.7 | Frec. de consumo diario 32.7 | Frec. de consumo 1 x semana 60.3 | Frec. de consumo 1 x semana 42.4 | Frec. de consumo diario 82.9 | Frec. de consumo diario 56.5 |
| Edad de inicio 15 a 18 53.3 | Edad de inicio 15 a 18 53.3 | Edad de inicio 10 a 14 63.3 | Edad de inicio 15 a 18 56.9 | Edad de inicio 15 a 18 60.6 | Edad de inicio 10 a 14 50.0 | Edad de inicio 15 a 18 87.0 |
| Núm. de ingresos 1 vez 45.2 | Núm. de ingresos 2 a 4 veces 36.6 | Núm. de ingresos 5 o más 52.9 | Núm. de ingresos 1 vez 48.2 | Núm. de ingresos 2 a 4 veces 45.5 | Núm. de ingresos 1 vez 41.1 | Núm. de ingresos 2-4 veces 47.8 |
| Uso de arma 17.8 | Uso de arma 15.4 | Uso de arma 4.2 | Uso de arma 18.9 | Uso de arma 33.3 | Uso de arma 24.3 | Uso de arma 13.6 |
| Tipo de arma Punzo-cortante 61.0 | Tipo de arma Fuego 50.0 | Tipo de arma Punzo-cortante 100.0 | Tipo de arma Punzocortante 77.8 | Tipo de arma Fuego 63.6 | Tipo de arma Fuego 50.0 | Tipo de arma Fuego 66.7 |
| Delito bajo efecto 38.8 | Delito bajo efecto 53.3 | Delito bajo efecto 62.5 | Delito bajo efecto 61.4 | Delito bajo efecto 71.9 | Delito bajo efecto 47.9 | Delito bajo efecto 60.9 |
| Delitos más comunes Robo 45.7 Violación 9.3 Consumo/drogas 17.8 Contra la salud 10.5 | Delitos más comunes Robo 52.6 Contra la salud 8.4 Consumo/drogas 29.5 Homicidio 7.4 | Delitos más comunes Robo 48.1 Violación 7.7 Contra la salud 3.8 Consumo/drogas 42.3 | Delitos más comunes Robo 32.8 Contra la salud 13.8 Lesiones 15.5 Consumo/drogas 22.4 | Delitos más comunes Robo 66.7 Consumo/drogas 15.2 Violación 12.1 Lesiones 3 | Delitos más comunes Robo 48.7 Violación 7.9 Consumo/drogas 17.1 Contra la salud 9.2 | Delitos más comunes Robo 78.3 Consumo/drogas 13 Homicidio 8.7 Daños 4.3 |

Fuente: Consejo Tutelar de Menores, 1999.

Cuadro 1. Perfil sociodemográfico de la población que acude a tratamiento en Centros de Integración Juvenil según droga de impacto

| Características | Global n=171 | Mariguana n=37 | Inhalables n=9 | Alcohol n=35 | Tabaco n=0 | Tranquilizantes n=1 | Cocaína n=50 | Heroína n=5 | Cristal n=3 | Rohypnol n=0 | Refractil n=0 | D. Médicas* n=4 | D. Ilícitas** n=0 |
|-----------------------------|-----------------|-------------------|-------------------|-----------------|---------------|------------------------|-----------------|----------------|----------------|-----------------|------------------|--------------------|----------------------|
| Sexo | | | | | | | | | | | | | |
| Masculino | 91.8 | 94.6 | 100.0 | 88.6 | 0.0 | 100.0 | 96.0 | 100.0 | 100.0 | 0.0 | 0.0 | 100.0 | 0.0 |
| Femenino | 8.2 | 5.4 | 0.0 | 11.4 | 0.0 | 0.0 | 4.0 | 0.0 | 0.0 | 0.0 | 0.0 | 0.0 | 0.0 |
| Edad | | | | | | | | | | | | | |
| 14 años o menos | 5.8 | 5.4 | 55.6 | 2.9 | 0.0 | 0.0 | 0.0 | 0.0 | 0.0 | 0.0 | 0.0 | 0.0 | 0.0 |
| 15 - 19 años | 26.9 | 45.9 | 22.2 | 17.1 | 0.0 | 0.0 | 16.0 | 40.0 | 33.3 | 0.0 | 0.0 | 25.0 | 0.0 |
| 20 - 24 años | 26.3 | 18.9 | 11.1 | 34.2 | 0.0 | 0.0 | 38.0 | 20.0 | 0.0 | 0.0 | 0.0 | 25.0 | 0.0 |
| 25 - 29 años | 21.1 | 13.5 | 0.0 | 28.6 | 0.0 | 100.0 | 24.0 | 40.0 | 66.7 | 0.0 | 0.0 | 0.0 | 0.0 |
| 30 - 34 años | 9.9 | 2.7 | 11.1 | 2.9 | 0.0 | 0.0 | 16.0 | 0.0 | 0.0 | 0.0 | 0.0 | 25.0 | 0.0 |
| 35 años o más | 9.9 | 13.5 | 0.0 | 14.3 | 0.0 | 0.0 | 6.0 | 0.0 | 0.0 | 0.0 | 0.0 | 25.0 | 0.0 |
| Escolaridad | | | | | | | | | | | | | |
| Primaria | 18.2 | 25.0 | 44.4 | 14.7 | 0.0 | 0.0 | 8.3 | 40.0 | 33.6 | 0.0 | 0.0 | 0.0 | 0.0 |
| Secundaria | 43.6 | 47.2 | 44.4 | 44.1 | 0.0 | 0.0 | 41.7 | 40.0 | 0.0 | 0.0 | 0.0 | 50.0 | 0.0 |
| Preparatoria | 24.2 | 22.2 | 11.2 | 23.5 | 0.0 | 0.0 | 35.4 | 20.0 | 66.4 | 0.0 | 0.0 | 25.0 | 0.0 |
| Técnico | 3.0 | 2.8 | 0.0 | 5.9 | 0.0 | 0.0 | 0.0 | 0.0 | 0.0 | 0.0 | 0.0 | 0.0 | 0.0 |
| Profesional | 10.3 | 2.8 | 0.0 | 8.8 | 0.0 | 100.0 | 14.6 | 0.0 | 0.0 | 0.0 | 0.0 | 25.0 | 0.0 |
| Analfabeta | 0.7 | 0.0 | 0.0 | 3.0 | 0.0 | 0.0 | 0.0 | 0.0 | 0.0 | 0.0 | 0.0 | 0.0 | 0.0 |
| Otro | 0.0 | 0.0 | 0.0 | 0.0 | 0.0 | 0.0 | 0.0 | 0.0 | 0.0 | 0.0 | 0.0 | 0.0 | 0.0 |
| Estado civil | | | | | | | | | | | | | |
| Soltero | 53.2 | 63.8 | 88.9 | 45.7 | 0.0 | 100.0 | 40.8 | 60.0 | 33.3 | 0.0 | 0.0 | 75.0 | 0.0 |
| Casado | 34.3 | 27.8 | 11.1 | 42.8 | 0.0 | 0.0 | 38.8 | 20.0 | 66.7 | 0.0 | 0.0 | 0.0 | 0.0 |
| Divorciado | 2.4 | 0.0 | 0.0 | 0.0 | 0.0 | 0.0 | 4.1 | 0.0 | 0.0 | 0.0 | 0.0 | 0.0 | 0.0 |
| Viudo | 0.0 | 0.0 | 0.0 | 0.0 | 0.0 | 0.0 | 0.0 | 0.0 | 0.0 | 0.0 | 0.0 | 0.0 | 0.0 |
| Unión libre | 7.7 | 5.6 | 0.0 | 8.6 | 0.0 | 0.0 | 14.3 | 20.0 | 0.0 | 0.0 | 0.0 | 0.0 | 0.0 |
| Otro | 2.4 | 2.8 | 0.0 | 2.9 | 0.0 | 0.0 | 2.0 | 0.0 | 0.0 | 0.0 | 0.0 | 25.0 | 0.0 |
| Nivel socioeconómico | | | | | | | | | | | | | |
| Alto y medio alto | S/D | S/D | S/D | S/D | S/D | S/D | S/D | S/D | S/D | S/D | S/D | S/D | S/D |

* Barbitúricos, Anfetaminas, Anticolinérgicos, Antidepresivos, Morfina.

** Alucinógenos, Basuco, Otros psicotrópicos.

Fuente: sisvea - Centros de Integración Juvenil, 1999.

Nota: El número global es mayor a la suma por tipo de droga, debido a la falta de información de la misma.

Cuadro 2. Patrón de consumo de la población que acude a tratamiento en Centros de Integración Juvenil según droga de impacto

| Características | Global n=171 | Mariguana n=37 | Inhalables n=9 | Alcohol n=35 | Tabaco n=0 | Tranquilizantes n=1 | Cocaína n=50 | Heroína n=5 | Cristal n=3 | Rohypnol n=0 | Refractil n=0 | D. Médicas* n=4 | D. Ilícitas** n=0 |
|--------------------------|-----------------|-------------------|-------------------|-----------------|---------------|------------------------|-----------------|----------------|----------------|-----------------|------------------|--------------------|----------------------|
| Frecuencia actual | | | | | | | | | | | | | |
| Diario | 19.9 | 80.0 | 100.0 | 50.0 | 0.0 | 100.0 | 42.1 | 100.0 | 50.0 | 0.0 | 0.0 | 0.0 | 0.0 |
| 2-3 veces por semana | 2.9 | 6.7 | 0.0 | 0.0 | 0.0 | 0.0 | 10.5 | 0.0 | 0.0 | 0.0 | 0.0 | 0.0 | 0.0 |
| 1 vez por semana | 9.4 | 13.3 | 0.0 | 35.7 | 0.0 | 0.0 | 26.3 | 0.0 | 50.0 | 0.0 | 0.0 | 100.0 | 0.0 |
| 1-3 veces por mes | 5.3 | 0.0 | 0.0 | 14.3 | 0.0 | 0.0 | 21.1 | 0.0 | 0.0 | 0.0 | 0.0 | 0.0 | 0.0 |
| 1-11 veces por año | 0.6 | 0.0 | 0.0 | 0.0 | 0.0 | 0.0 | 0.0 | 0.0 | 0.0 | 0.0 | 0.0 | 0.0 | 0.0 |
| Se ignora | 62.0 | 0.0 | 0.0 | 0.0 | 0.0 | 0.0 | 0.0 | 0.0 | 0.0 | 0.0 | 0.0 | 0.0 | 0.0 |
| Edad de inicio | | | | | | | | | | | | | |
| 9 años o menos | 4.2 | 2.8 | 0.0 | 5.7 | 0.0 | 100.0 | 4.0 | 0.0 | 0.0 | 0.0 | 0.0 | 0.0 | 0.0 |
| 10-14 años | 34.5 | 33.3 | 77.8 | 31.4 | 0.0 | 0.0 | 34.0 | 80.0 | 0.0 | 0.0 | 0.0 | 25.0 | 0.0 |
| 15-19 años | 52.4 | 52.8 | 11.1 | 54.3 | 0.0 | 0.0 | 56.0 | 20.0 | 100.0 | 0.0 | 0.0 | 75.0 | 0.0 |
| 20-24 años | 6.5 | 11.1 | 11.1 | 5.7 | 0.0 | 0.0 | 4.0 | 0.0 | 0.0 | 0.0 | 0.0 | 0.0 | 0.0 |
| 25-29 años | 1.8 | 0.0 | 0.0 | 0.0 | 0.0 | 0.0 | 2.0 | 0.0 | 0.0 | 0.0 | 0.0 | 0.0 | 0.0 |
| 30-34 años | 0.6 | 0.0 | 0.0 | 2.9 | 0.0 | 0.0 | 0.0 | 0.0 | 0.0 | 0.0 | 0.0 | 0.0 | 0.0 |
| 35 años o más | 0.0 | 0.0 | 0.0 | 0.0 | 0.0 | 0.0 | 0.0 | 0.0 | 0.0 | 0.0 | 0.0 | 0.0 | 0.0 |
| Droga de inicio | | | | | | | | | | | | | |
| Alcohol | 38.0 | 16.2 | 11.1 | 74.3 | 0.0 | 0.0 | 46.0 | 0.0 | 66.7 | 0.0 | 0.0 | 50.0 | 0.0 |
| Mariguana | 25.7 | 48.7 | 22.2 | 5.7 | 0.0 | 0.0 | 22.0 | 80.0 | 0.0 | 0.0 | 0.0 | 25.0 | 0.0 |
| Inhalables | 5.8 | 2.7 | 55.6 | 0.0 | 0.0 | 0.0 | 0.0 | 0.0 | 0.0 | 0.0 | 0.0 | 0.0 | 0.0 |
| Alucinógenos | 0.0 | 0.0 | 0.0 | 0.0 | 0.0 | 0.0 | 0.0 | 0.0 | 0.0 | 0.0 | 0.0 | 0.0 | 0.0 |
| Heroína | 0.0 | 0.0 | 0.0 | 0.0 | 0.0 | 0.0 | 0.0 | 0.0 | 0.0 | 0.0 | 0.0 | 0.0 | 0.0 |
| Opio-Morfina y deriv. | 0.0 | 0.0 | 0.0 | 0.0 | 0.0 | 0.0 | 0.0 | 0.0 | 0.0 | 0.0 | 0.0 | 0.0 | 0.0 |
| Cocaína | 11.7 | 0.0 | 0.0 | 5.7 | 0.0 | 0.0 | 22.0 | 0.0 | 0.0 | 0.0 | 0.0 | 25.0 | 0.0 |
| Tranquilizantes | 2.3 | 0.0 | 0.0 | 0.0 | 0.0 | 100.0 | 0.0 | 0.0 | 0.0 | 0.0 | 0.0 | 0.0 | 0.0 |
| Barbitúricos | 0.0 | 0.0 | 0.0 | 0.0 | 0.0 | 0.0 | 0.0 | 0.0 | 0.0 | 0.0 | 0.0 | 0.0 | 0.0 |
| Anfetaminas | 0.6 | 2.7 | 0.0 | 0.0 | 0.0 | 0.0 | 0.0 | 0.0 | 0.0 | 0.0 | 0.0 | 0.0 | 0.0 |
| Anticolinérgicos | 0.6 | 2.7 | 0.0 | 0.0 | 0.0 | 0.0 | 0.0 | 0.0 | 0.0 | 0.0 | 0.0 | 0.0 | 0.0 |
| Tabaco | 14.0 | 27.0 | 11.1 | 14.3 | 0.0 | 0.0 | 8.0 | 20.0 | 33.3 | 0.0 | 0.0 | 0.0 | 0.0 |
| Antidepresivos | 0.0 | 0.0 | 0.0 | 0.0 | 0.0 | 0.0 | 0.0 | 0.0 | 0.0 | 0.0 | 0.0 | 0.0 | 0.0 |
| Otros psicotrópicos | 0.0 | 0.0 | 0.0 | 0.0 | 0.0 | 0.0 | 0.0 | 0.0 | 0.0 | 0.0 | 0.0 | 0.0 | 0.0 |
| Basuco o pasta base | 0.0 | 0.0 | 0.0 | 0.0 | 0.0 | 0.0 | 0.0 | 0.0 | 0.0 | 0.0 | 0.0 | 0.0 | 0.0 |
| Cristal | 1.2 | 0.0 | 0.0 | 0.0 | 0.0 | 0.0 | 2.0 | 0.0 | 0.0 | 0.0 | 0.0 | 0.0 | 0.0 |
| Flunitrazepam (Rohypnol) | 0.0 | 0.0 | 0.0 | 0.0 | 0.0 | 0.0 | 0.0 | 0.0 | 0.0 | 0.0 | 0.0 | 0.0 | 0.0 |
| Crack | 0.0 | 0.0 | 0.0 | 0.0 | 0.0 | 0.0 | 0.0 | 0.0 | 0.0 | 0.0 | 0.0 | 0.0 | 0.0 |
| Refractil ofteno | 0.0 | 0.0 | 0.0 | 0.0 | 0.0 | 0.0 | 0.0 | 0.0 | 0.0 | 0.0 | 0.0 | 0.0 | 0.0 |

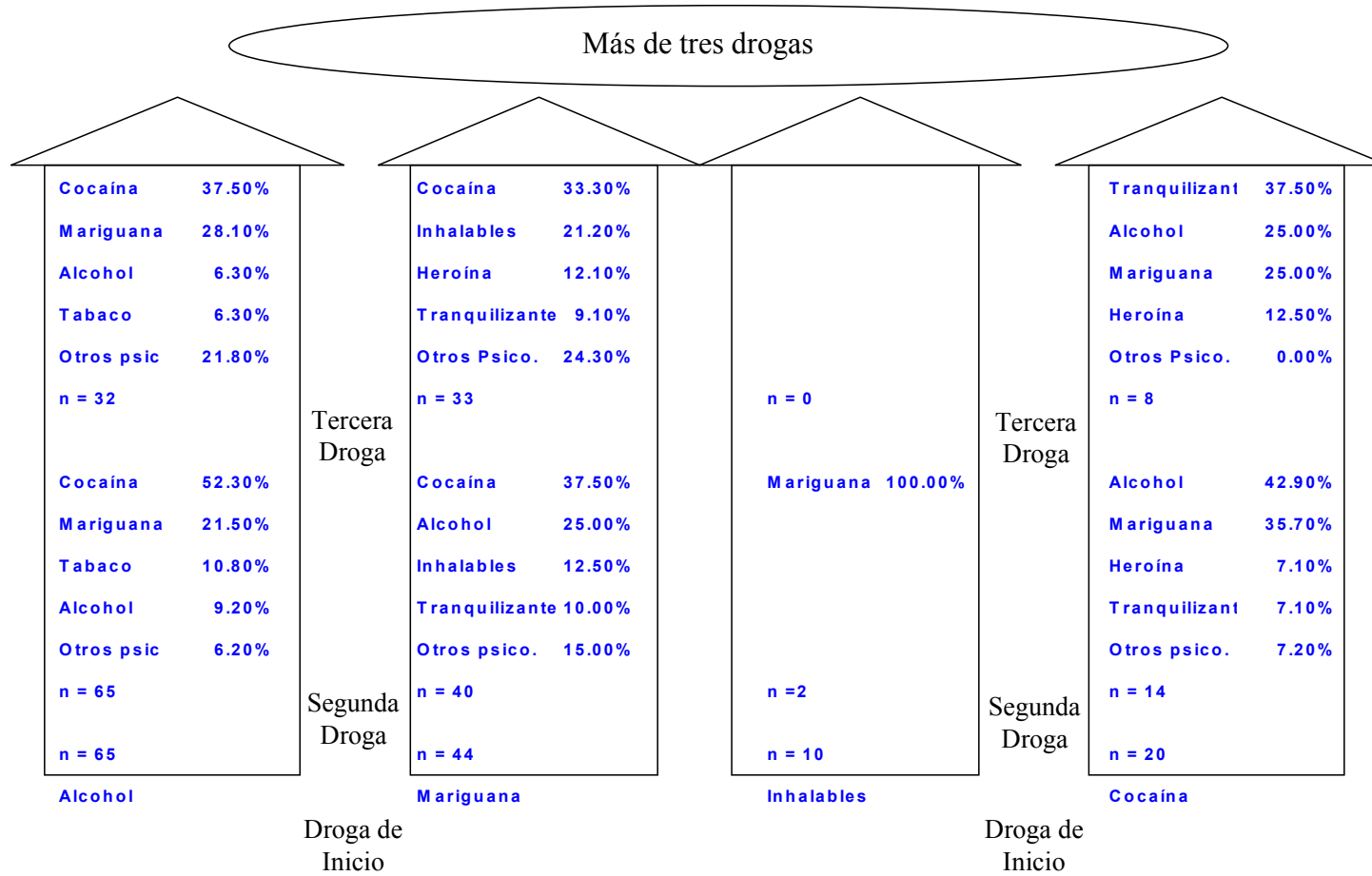
* Barbitúricos, Anfetaminas, Anticolinérgicos, Antidepresivos, Morfina.

** Alucinógenos, Basuco, Otros psicotrópicos.

Fuente: sisvea - Centros de Integración Juvenil. 1999.

Nota: El número global es mayor a la suma por tipo de droga, debido a la falta de información de la misma.

**Diagrama 1. Historia natural del consumo de drogas
(seguimiento hasta 3 drogas)**



FUENTE: Centros No Gubernamentales, 1999.

Cuadro 3. Perfil sociodemográfico de la población que acude a tratamiento según droga de impacto

| Características | Global n=523 | Mariguana n=71 | Inhalables n= 13 | Alcohol n=106 | Tabaco n=0 | Tranquilizantes n=8 | Cocaína n=168 | Heroína n=65 | Cristal n= 38 | Rohypnol n=2 | Refractil n=1 | D. Médicas* n=2 | D. Ilícitas** n=2 |
|--------------------------|-----------------|-------------------|---------------------|------------------|---------------|------------------------|------------------|-----------------|------------------|-----------------|------------------|--------------------|----------------------|
| Sexo | | | | | | | | | | | | | |
| Masculino | 86.7 | 81.2 | 76.9 | 84.0 | 0.0 | 62.5 | 93.4 | 84.4 | 94.7 | 0.0 | 0.0 | 50.0 | 100.0 |
| Femenino | 13.3 | 18.8 | 23.1 | 16.0 | 0.0 | 37.5 | 6.6 | 15.6 | 5.3 | 100.0 | 100.0 | 50.0 | 0.0 |
| Edad | | | | | | | | | | | | | |
| 14 años o menos | 1.3 | 2.8 | 0.0 | 0.0 | 0.0 | 12.5 | 1.2 | 0.0 | 2.6 | 50.0 | 0.0 | 0.0 | 0.0 |
| 15 - 19 años | 18.2 | 43.7 | 61.5 | 3.8 | 0.0 | 25.0 | 14.3 | 20.0 | 23.7 | 0.0 | 100.0 | 0.0 | 0.0 |
| 20 - 24 años | 17.0 | 15.5 | 15.4 | 14.3 | 0.0 | 12.5 | 17.3 | 26.2 | 26.3 | 0.0 | 0.0 | 0.0 | 50.0 |
| 25 - 29 años | 20.5 | 18.3 | 23.1 | 14.3 | 0.0 | 0.0 | 25.6 | 26.2 | 23.7 | 50.0 | 0.0 | 0.0 | 0.0 |
| 30 - 34 años | 17.6 | 9.9 | 0.0 | 21.0 | 0.0 | 0.0 | 22.0 | 13.8 | 18.4 | 0.0 | 0.0 | 0.0 | 0.0 |
| 35 años o más | 25.3 | 9.9 | 0.0 | 46.7 | 0.0 | 50.0 | 19.6 | 13.8 | 5.3 | 0.0 | 0.0 | 100.0 | 50.0 |
| Escolaridad | | | | | | | | | | | | | |
| Sin escolaridad | 1.0 | 1.4 | 7.7 | 0.0 | 0.0 | 0.0 | 0.6 | 0.0 | 0.0 | 0.0 | 0.0 | 0.0 | 0.0 |
| Primaria | 17.1 | 25.4 | 15.4 | 11.5 | 0.0 | 50.0 | 16.3 | 26.2 | 13.2 | 0.0 | 0.0 | 50.0 | 50.0 |
| Tec. Post-primaria | 0.6 | 1.4 | 15.4 | 0.0 | 0.0 | 0.0 | 0.0 | 0.0 | 0.0 | 0.0 | 0.0 | 0.0 | 0.0 |
| Secundaria | 32.8 | 36.6 | 30.8 | 24.0 | 0.0 | 37.5 | 27.7 | 55.4 | 55.3 | 100.0 | 100.0 | 0.0 | 0.0 |
| Tec. Post-secundaria | 1.5 | 0.0 | 0.0 | 1.0 | 0.0 | 0.0 | 2.4 | 1.5 | 0.0 | 0.0 | 0.0 | 0.0 | 0.0 |
| Bachillerato | 26.8 | 28.2 | 23.1 | 22.1 | 0.0 | 0.0 | 33.1 | 15.4 | 26.3 | 0.0 | 0.0 | 0.0 | 0.0 |
| Licenciatura | 19.3 | 7.0 | 7.7 | 36.5 | 0.0 | 12.5 | 19.9 | 1.5 | 5.3 | 0.0 | 0.0 | 50.0 | 50.0 |
| Posgrado | 1.0 | 0.0 | 0.0 | 4.8 | 0.0 | 0.0 | 0.0 | 0.0 | 0.0 | 0.0 | 0.0 | 0.0 | 0.0 |
| Estado civil | | | | | | | | | | | | | |
| Soltero | 49.3 | 74.6 | 76.9 | 37.1 | 0.0 | 37.5 | 39.2 | 72.3 | 60.5 | 100.0 | 100.0 | 0.0 | 50.0 |
| Casado | 33.7 | 15.5 | 0.0 | 44.8 | 0.0 | 37.5 | 44.6 | 12.3 | 18.4 | 0.0 | 0.0 | 50.0 | 50.0 |
| Divorciado | 4.4 | 2.8 | 7.7 | 7.6 | 0.0 | 0.0 | 4.8 | 0.0 | 2.6 | 0.0 | 0.0 | 0.0 | 0.0 |
| Viudo | 0.8 | 0.0 | 0.0 | 1.9 | 0.0 | 0.0 | 0.0 | 0.0 | 2.6 | 0.0 | 0.0 | 0.0 | 0.0 |
| Unión libre | 7.3 | 5.6 | 7.7 | 2.9 | 0.0 | 12.5 | 7.2 | 10.8 | 13.2 | 0.0 | 0.0 | 50.0 | 0.0 |
| Otro | 4.4 | 1.4 | 7.7 | 5.7 | 0.0 | 12.5 | 4.2 | 4.6 | 2.6 | 0.0 | 0.0 | 0.0 | 0.0 |
| Situación Laboral | | | | | | | | | | | | | |
| Estudiante | 6.5 | 11.4 | 23.1 | 5.0 | 0.0 | 0.0 | 5.5 | 1.5 | 10.5 | 0.0 | 0.0 | 0.0 | 0.0 |
| Desempleado | 11.2 | 11.4 | 7.7 | 12.0 | 0.0 | 0.0 | 11.7 | 15.4 | 13.2 | 0.0 | 0.0 | 0.0 | 50.0 |
| Desocupado | 20.4 | 31.4 | 53.8 | 8.0 | 0.0 | 57.1 | 13.5 | 40.0 | 26.3 | 50.0 | 100.0 | 0.0 | 0.0 |
| Trabajo fijo | 51.3 | 27.1 | 7.7 | 65.0 | 0.0 | 14.3 | 64.4 | 30.8 | 34.2 | 0.0 | 0.0 | 50.0 | 50.0 |
| Trabajo ocasional | 5.7 | 12.9 | 7.7 | 3.0 | 0.0 | 0.0 | 2.5 | 9.2 | 15.8 | 0.0 | 0.0 | 0.0 | 0.0 |
| Ama de casa | 4.5 | 5.7 | 0.0 | 6.0 | 0.0 | 28.6 | 1.8 | 3.1 | 0.0 | 50.0 | 0.0 | 50.0 | 0.0 |
| Jubilado | 0.4 | 0.0 | 0.0 | 1.0 | 0.0 | 0.0 | 0.6 | 0.0 | 0.0 | 0.0 | 0.0 | 0.0 | 0.0 |
| Acudió | | | | | | | | | | | | | |
| En forma voluntaria | 85.8 | 77.5 | 69.2 | 84.8 | 0.0 | 87.5 | 91.0 | 86.2 | 86.8 | 100.0 | 0.0 | 100.0 | 50.0 |
| Por amigos o familia | 11.1 | 16.9 | 23.1 | 12.4 | 0.0 | 0.0 | 7.8 | 7.7 | 13.2 | 0.0 | 0.0 | 0.0 | 50.0 |
| Por indicación legal | 2.3 | 5.6 | 7.7 | 1.9 | 0.0 | 0.0 | 0.0 | 6.2 | 13.2 | 0.0 | 100.0 | 0.0 | 0.0 |
| Por indicación médica | 0.8 | 0.0 | 0.0 | 1.0 | 0.0 | 12.5 | 1.2 | 0.0 | 0.0 | 0.0 | 0.0 | 0.0 | 0.0 |
| Otros | 0.0 | 0.0 | 0.0 | 0.0 | 0.0 | 0.0 | 0.0 | 0.0 | 0.0 | 0.0 | 0.0 | 0.0 | 0.0 |

* Barbitúricos, Anfetaminas, Anticolinérgicos, Antidepresivos, Morfina.

** Alucinógenos, Basuco, Otros psicotrópicos.

Fuente: sisvea- Centros de Tratamiento No Gubernamentales, 1999.

Nota: El número global es mayor a la suma por tipo de droga, debido a la falta de información de la misma.

Cuadro 4. Patrón de consumo de la población que acude a tratamiento según droga de impacto

| Características | Global n=523 | Mariguana n= 71 | Inhalables n= 13 | Alcohol n=106 | Tabaco n= 0 | Tranquilizantes n=8 | Cocaína n=161 | Heroína n=65 | Cristal n=38 | Rohypnol n= 2 | Refractil n=1 | D. Médicas* n=2 | D. Ilícitas** n=2 |
|--------------------------|-----------------|--------------------|---------------------|------------------|----------------|------------------------|------------------|-----------------|-----------------|------------------|------------------|--------------------|----------------------|
| Frecuencia actual | | | | | | | | | | | | | |
| Diario | 59.8 | 81.7 | 61.5 | 57.2 | 0.0 | 100.0 | 69.3 | 86.2 | 65.9 | 100.0 | 0.0 | 100.0 | 50.0 |
| 2 - 3 veces por semana | 14.9 | 7.0 | 15.4 | 21.0 | 0.0 | 0.0 | 10.2 | 9.2 | 10.5 | 0.0 | 0.0 | 0.0 | 0.0 |
| 1 vez por semana | 16.4 | 4.2 | 23.1 | 16.2 | 0.0 | 0.0 | 15.1 | 3.1 | 13.2 | 0.0 | 0.0 | 0.0 | 0.0 |
| 1 - 3 veces por mes | 6.1 | 5.6 | 0.0 | 3.8 | 0.0 | 0.0 | 4.8 | 0.0 | 10.5 | 0.0 | 0.0 | 0.0 | 0.0 |
| 1 - 11 veces por año | 2.7 | 1.4 | 0.0 | 1.9 | 0.0 | 0.0 | 0.6 | 1.5 | 0.0 | 0.0 | 100.0 | 0.0 | 50.0 |
| Edad de inicio | | | | | | | | | | | | | |
| 9 años o menos | 1.9 | 1.4 | 0.0 | 0.9 | 0.0 | 12.5 | 1.8 | 1.5 | 0.0 | 0.0 | 0.0 | 0.0 | 50.0 |
| 10 - 14 años | 35.0 | 43.7 | 69.2 | 24.5 | 0.0 | 37.5 | 33.9 | 41.5 | 44.7 | 50.0 | 100.0 | 0.0 | 0.0 |
| 15 - 19 años | 49.3 | 46.5 | 15.4 | 54.7 | 0.0 | 0.0 | 50.6 | 50.8 | 50.0 | 50.0 | 0.0 | 50.0 | 50.0 |
| 20 - 24 años | 7.1 | 5.6 | 0.0 | 8.5 | 0.0 | 12.5 | 8.9 | 3.1 | 5.3 | 0.0 | 0.0 | 0.0 | 0.0 |
| 25 - 29 años | 3.8 | 1.4 | 15.4 | 6.6 | 0.0 | 25.0 | 2.4 | 1.5 | 0.0 | 0.0 | 0.0 | 0.0 | 0.0 |
| 30 - 34 años | 1.5 | 1.4 | 0.0 | 2.8 | 0.0 | 0.0 | 1.8 | 1.5 | 0.0 | 0.0 | 0.0 | 0.0 | 0.0 |
| 35 años o más | 1.3 | 0.0 | 0.0 | 1.9 | 0.0 | 12.5 | 0.6 | 0.0 | 0.0 | 0.0 | 0.0 | 50.0 | 0.0 |
| Droga de inicio | | | | | | | | | | | | | |
| Alcohol | 51.6 | 28.2 | 0.0 | 93.4 | 0.0 | 12.5 | 56.5 | 12.3 | 28.9 | 0.0 | 0.0 | 50.0 | 50.0 |
| Mariguana | 29.3 | 62.0 | 38.5 | 2.8 | 0.0 | 50.0 | 19.6 | 70.8 | 28.9 | 50.0 | 100.0 | 0.0 | 0.0 |
| Inhalables | 2.3 | 1.4 | 53.8 | 0.0 | 0.0 | 0.0 | 0.0 | 1.5 | 5.3 | 0.0 | 0.0 | 0.0 | 0.0 |
| Alucinógenos | 0.0 | 0.0 | 0.0 | 0.0 | 0.0 | 0.0 | 0.0 | 0.0 | 0.0 | 0.0 | 0.0 | 0.0 | 0.0 |
| Heroína | 0.8 | 0.0 | 0.0 | 0.0 | 0.0 | 0.0 | 0.0 | 6.2 | 0.0 | 0.0 | 0.0 | 0.0 | 0.0 |
| Opio-morfina y deriv. | 0.0 | 0.0 | 0.0 | 0.0 | 0.0 | 0.0 | 0.0 | 0.0 | 0.0 | 0.0 | 0.0 | 0.0 | 0.0 |
| Cocaína | 10.3 | 2.8 | 7.7 | 2.8 | 0.0 | 0.0 | 18.5 | 6.2 | 18.4 | 0.0 | 0.0 | 0.0 | 50.0 |
| Tranquilizantes | 1.7 | 1.4 | 0.0 | 0.0 | 0.0 | 37.5 | 0.6 | 1.5 | 2.6 | 0.0 | 0.0 | 0.0 | 0.0 |
| Barbitúricos | 0.0 | 0.0 | 0.0 | 0.0 | 0.0 | 0.0 | 0.0 | 0.0 | 0.0 | 0.0 | 0.0 | 0.0 | 0.0 |
| Anfetaminas | 0.0 | 0.0 | 0.0 | 0.0 | 0.0 | 0.0 | 0.0 | 0.0 | 0.0 | 0.0 | 0.0 | 0.0 | 0.0 |
| Anticolinérgicos | 0.0 | 0.0 | 0.0 | 0.0 | 0.0 | 0.0 | 0.0 | 0.0 | 0.0 | 0.0 | 0.0 | 0.0 | 0.0 |
| Tabaco | 1.7 | 1.4 | 0.0 | 0.9 | 0.0 | 0.0 | 3.6 | 0.0 | 2.6 | 0.0 | 0.0 | 0.0 | 0.0 |
| Antidepresivos | 0.2 | 0.0 | 0.0 | 0.0 | 0.0 | 0.0 | 0.0 | 0.0 | 0.0 | 0.0 | 0.0 | 50.0 | 0.0 |
| Otros psicotrópicos | 0.2 | 0.0 | 0.0 | 0.0 | 0.0 | 0.0 | 0.6 | 0.0 | 0.0 | 0.0 | 0.0 | 0.0 | 0.0 |
| Basuco o pasta base | 0.0 | 0.0 | 0.0 | 0.0 | 0.0 | 0.0 | 0.0 | 0.0 | 0.0 | 0.0 | 0.0 | 0.0 | 0.0 |
| Cristal | 1.0 | 1.4 | 0.0 | 0.0 | 0.0 | 0.0 | 0.0 | 0.0 | 10.5 | 0.0 | 0.0 | 0.0 | 0.0 |
| Flunitrazepam (Rohypnol) | 1.0 | 1.4 | 0.0 | 0.0 | 0.0 | 0.0 | 0.6 | 1.5 | 2.6 | 50.0 | 0.0 | 0.0 | 0.0 |
| Crack | 0.0 | 0.0 | 0.0 | 0.0 | 0.0 | 0.0 | 0.0 | 0.0 | 0.0 | 0.0 | 0.0 | 0.0 | 0.0 |
| Refractil ofteno | 0.0 | 0.0 | 0.0 | 0.0 | 0.0 | 0.0 | 0.0 | 0.0 | 0.0 | 0.0 | 0.0 | 0.0 | 0.0 |

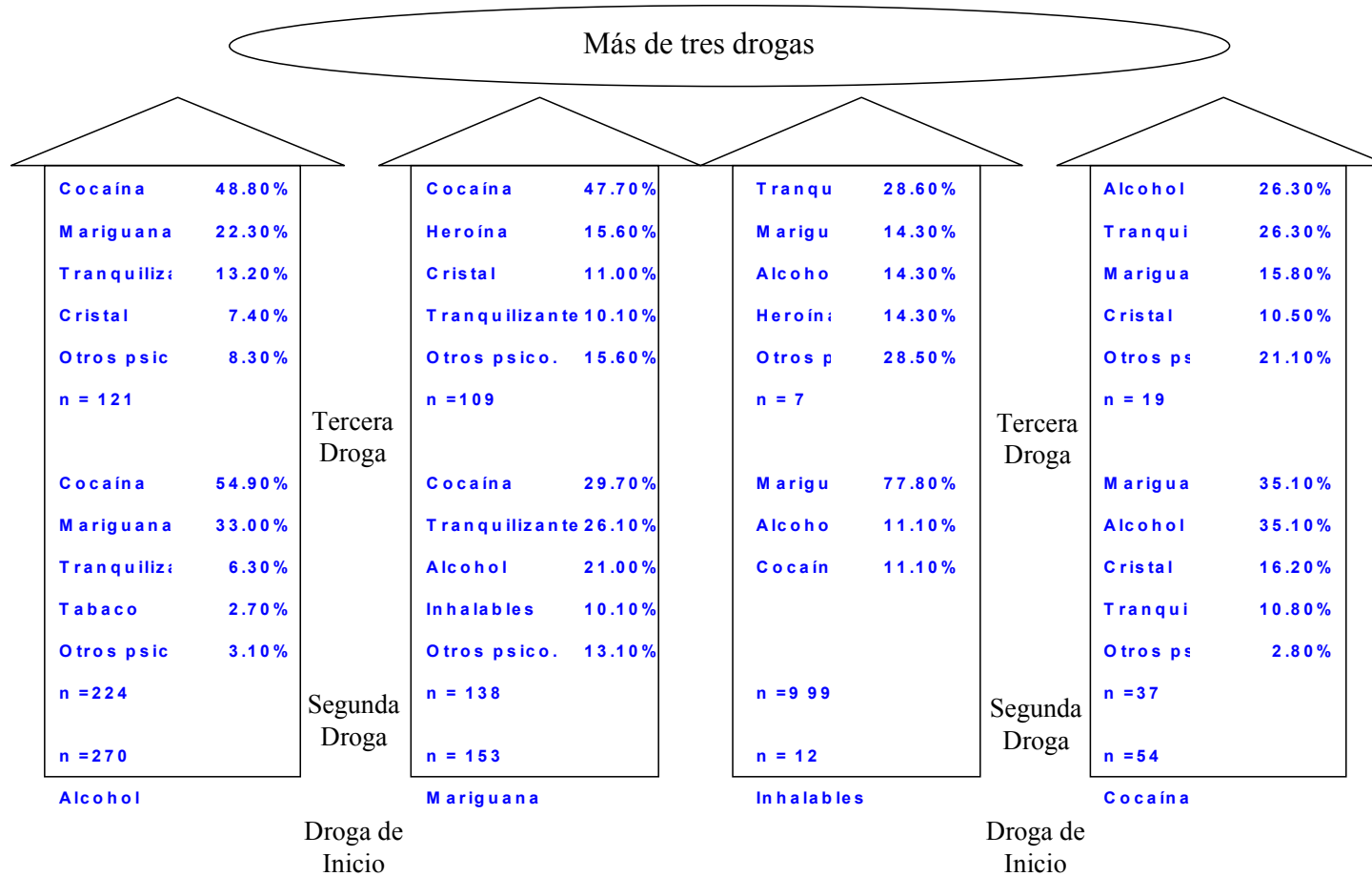
* Barbitúricos, Anfetaminas, Anticolinérgicos, Antidepresivos, Morfina.

** Alucinógenos, Basuco, Otros psicotrópicos.

Fuente: sisvea - Centros de Tratamiento No Gubernamentales, 1999.

Nota: El número global es mayor a la suma por tipo de droga, debido a la falta de información de la misma.

Diagrama 2. Historia natural del consumo de drogas
(seguimiento hasta 3 drogas)



FUENTE: Centros No Gubernamentales, 1999.

Cuadro 5. Perfil sociodemográfico de la población que acudió a tratamiento psiquiátrico

| Características Número | General n =551 | Trastorno del Estado de Animo 306 | Trastorno de Ansiedad 204 | Trastorno de Personalidad 100 | Esquizofrenia y otros trastornos Psiquiátricos 177 | Trastorno Relacionado con Sustancias 92 | Retraso Mental 32 |
|---------------------------|-----------------------|--|------------------------------------|--|---|--|-------------------------|
| Sexo | Masculino 55.0 | Femenino 54.2 | Masculino 58.8 | Masculino 73.0 | Masculino 67.8 | Masculino 82.6 | Masculino 75.0 |
| Edad | 40 Y Más 30.1 | 40 y Más 33.7 | 40 y Más 31.4 | 40 y Más 23.0 | 40 y Más 31.6 | 25 a 29 18.5 | 15 a 19 28.1 |
| Escolaridad | Primaria 44.7 | Primaria 37.3 | Primaria 40.4 | Primaria 44.3 | Primaria 59.9 | Primaria 33.7 | Primaria 73.3 |
| Estado civil | Soltero 49.5 | Casado 43.3 | Soltero 48.3 | Soltero 58.6 | Soltero 56.3 | Soltero 53.8 | Soltero 90.6 |
| Tratamientos | Dos 91.7 | Dos 90.2 | Dos 82.8 | Dos 71.0 | Dos 93.2 | Dos 62.0 | Dos 96.9 |
| Acudió | Amigos o fam. 51.0 | Voluntario 61.2 | Voluntario 49.3 | Amigos o fam. 62.6 | Amigos o fam. 74.6 | Amigos o fam. 50.5 | Amigos o fam. 84.4 |
| Droga de inicio | Alcohol 47.9 | Alcohol 56.8 | Alcohol 43.6 | Alcohol 49.1 | Alcohol 36.0 | Alcohol 44.6 | Alcohol 60.0 |
| Droga de impacto | Alcohol 40.2 | Alcohol 50.0 | Alcohol 44.0 | Alcohol 37.2 | Alcohol 29.7 | Alcohol 37.7 | Alcohol 66.7 |

Fuente: sisvea - Hospitales Psiquiátricos, 1999.

**Cuadro 6. Porcentaje de consumo de drogas entre la población que acudió a tratamiento
psiquiátrico según diagnóstico**

| Características | Total | Trastorno del Estado de Animo | Trastorno de Ansiedad | Trastorno de Personalidad | Esquizofrenia y otros trastornos Psiquiátricos | Trastorno elacionado con Sustancias | Retraso Mental |
|--------------------------------|-----------------|-------------------------------|-----------------------|---------------------------|--|-------------------------------------|-----------------|
| Número | 142.0 | 81.0 | 94.0 | 53.0 | 50.0 | 92.0 | 5.0 |
| Antes del tratamiento | | | | | | | |
| Droga de inicio | Alcohol 47.9 | Alcohol 56.8 | Alcohol 43.6 | Alcohol 49.1 | Alcohol 36.0 | Alcohol 44.6 | Alcohol 60.0 |
| Droga de impacto | Alcohol 40.2 | Alcohol 50.0 | Alcohol 44.0 | Alcohol 37.2 | Alcohol 29.7 | Alcohol 37.7 | Alcohol 66.7 |
| Durante el tratamiento | | | | | | | |
| Número | 110.0 | 56.0 | 39.0 | 22.0 | 48.0 | 26.0 | 11.0 |
| Alcohol | 0.0 | 0.0 | 0.0 | 0.0 | 0.0 | 0.0 | 0.0 |
| Mariguana | 0.0 | 0.0 | 0.0 | 0.0 | 0.0 | 0.0 | 0.0 |
| Inhalables | 0.0 | 0.0 | 0.0 | 0.0 | 0.0 | 0.0 | 0.0 |
| Cocaína | 0.0 | 0.0 | 0.0 | 0.0 | 0.0 | 0.0 | 0.0 |
| Heroína | 0.0 | 0.0 | 0.0 | 0.0 | 0.0 | 0.0 | 0.0 |
| Tranquilizantes | 86.4 | 78.6 | 82.1 | 90.9 | 95.8 | 88.5 | 90.9 |
| Tabaco | 0.0 | 0.0 | 0.0 | 0.0 | 0.0 | 0.0 | 0.0 |
| Cristal | 0.0 | 0.0 | 0.0 | 0.0 | 0.0 | 0.0 | 0.0 |
| Rohypnol | 0.0 | 0.0 | 0.0 | 0.0 | 0.0 | 0.0 | 0.0 |
| Refractil | 0.0 | 0.0 | 0.0 | 0.0 | 0.0 | 0.0 | 0.0 |
| Drogas médicas* | 78.2 | 80.4 | 71.8 | 68.2 | 79.2 | 87.5 | 81.8 |
| Drogas ilícitas* | 0.0 | 0.0 | 0.0 | 0.0 | 0.0 | 0.0 | 0.0 |
| Después del tratamiento | | | | | | | |
| Número | 196.0 | 126.0 | 140.0 | 53.0 | 73.0 | 56.0 | 9.0 |
| Alcohol | 0.0 | 0.0 | 0.0 | 0.0 | 0.0 | 0.0 | 0.0 |
| Mariguana | 0.0 | 0.0 | 0.0 | 0.0 | 0.0 | 0.0 | 0.0 |
| Inhalables | 0.0 | 0.0 | 0.0 | 0.0 | 0.0 | 0.0 | 0.0 |
| Cocaína | 0.0 | 0.0 | 0.0 | 0.0 | 0.0 | 0.0 | 0.0 |
| Heroína | 0.0 | 0.0 | 0.0 | 0.0 | 0.0 | 0.0 | 0.0 |
| Tranquilizantes | 91.3 | 89.7 | 92.1 | 86.8 | 95.9 | 89.3 | 88.9 |
| Tabaco | 0.0 | 0.0 | 0.0 | 0.0 | 0.0 | 0.0 | 0.0 |
| Cristal | 0.0 | 0.0 | 0.0 | 0.0 | 0.0 | 0.0 | 0.0 |
| Rohypnol | 0.0 | 0.0 | 0.0 | 0.0 | 0.0 | 0.0 | 0.0 |
| Refractil | 0.0 | 0.0 | 0.0 | 0.0 | 0.0 | 0.0 | 0.0 |
| Drogas médicas* | 85.2 | 58.1 | 87.9 | 88.7 | 84.9 | 87.5 | 77.8 |
| Drogas ilícitas* | 0.0 | 0.0 | 0.0 | 0.0 | 0.0 | 0.0 | 0.0 |

Fuente: sisvea - Hospitales Psiquiátricos, 1999.

* Drogas Médicas: Barbitúricos, Anfetaminas, Anticolinérgicos, Antidepresivos, Morfina..

* Drogas ilícitas: Alucinógenos, Basuco, Otros Psicotrópicos.

Nota: La suma de los porcentajes por tipo de droga puede ser mayor a 100, debido al uso de más de una droga.

Cuadro 7. Características sociodemográficas de fumadores

| Características | Total n= 87 |
|------------------------------------|-------------------------------------|
| Sexo | Masculino 56.3 |
| Edad | 40 y más 57.5 |
| Estado civil | Casado 71.3 |
| Escolaridad | Lic o posgrado 44.8 |
| Acudió | Voluntaria 57.5 |
| Consumo de otras drogas | Sí 70.1 |
| Drogas que ha probado | Alcohol 64.4 Mariguana 3.4 |

Fuente: sisvea - Clínicas de Tabaco, 1999.

Cuadr 8. Patrón de consumo de fumadores

| Características | Total n= 87 |
|--|------------------------|
| Edad de inicio | 15 a 19 48.3 |
| Edad en la cual fumó 5 o más cigarros | 15 a 19 43.7 |
| Frecuencia de consumo | diario 92.0 |
| Cuantos cigarros fuma al día | 16 o más 57.0 |
| Tipo de cigarro | con filtro 95.4 |
| Le da el golpe al cigarro | siempre 81.6 |

Fuente: sisvea - Clínicas de Tabaco, 1999

Cuadro 9. Criterios de dependencia en fumadores

| Criterios | Total n= 87 |
|--|------------------------|
| Abstención en lugar prohibido | 28.7 |
| Tiempo transcurrido entre despertar y fumar (menos de 5 minutos) | 39.1 |
| Fuma más por las mañanas | 48.3 |
| Fuma enfermo | 56.3 |
| Cuál es el cigarro más difícil de dejar (el primero de la mañana) | 29.9 |
| Ha intentado dejar de fumar | 89.7 |

Fuente: sisvea - Clínicas de Tabaco, 1999.

Cuadro 10. Perfil sociodemográfico y de atención a pacientes en urgencias, 1999

| Influencia de drogas N= 7 | | Uso habitual de drogas N=158 | |
|------------------------------|------------|---------------------------------|------------|
| | Porcentaje | | Porcentaje |
| Edad | | Edad | |
| 40 y mas | 28.6 | 40 y mas | 46.2 |
| Sexo | | Sexo | |
| Masculino | 57.1 | Masculino | 62.0 |
| Escolaridad | | Escolaridad | |
| Secundaria completa | 33.3 | Lic. o post. | 18.5 |
| Estado civil | | Estado civil | |
| Casado | 57.1 | Casado | 55.1 |
| Consciente | | Consciente | |
| Sí | 71.4 | Sí | 94.3 |
| Primera vez | | Primera vez | |
| Sí | 85.7 | Sí | 75.9 |
| Destino | | Destino | |
| Observacion | 57.1 | Alta | 44.2 |

Fuente: sisvea - Servicio de Urgencias, 1999.
N=286

**Cuadro 11. Población bajo influjo de drogas según patología
y Lesión por Causa Externa**

| Patologías | Alcohol n= 8 | Mariguana n= 3 | Inhalables n= 1 | Tabaco n= 0 | Tranquilizantes n= 3 | Cocaína n= 0 | Heroína n= 0 | Cristal n= 0 | Rohypnol n= 0 | Refractil n= 0 | *D.Médicas n= 1 | **D.Ilícitas n= 0 |
|---------------------------------|-----------------|-------------------|--------------------|----------------|-------------------------|-----------------|-----------------|-----------------|------------------|-------------------|--------------------|----------------------|
| Bronquitis/enfisema/asma | 0.0 | 0.0 | 0.0 | 0.0 | 0.0 | 0.0 | 0.0 | 0.0 | 0.0 | 0.0 | 0.0 | 0.0 |
| CA de tráquea/bronquios/pulmón | 0.0 | 0.0 | 0.0 | 0.0 | 0.0 | 0.0 | 0.0 | 0.0 | 0.0 | 0.0 | 0.0 | 0.0 |
| Enf. Isquémica del corazón | 0.0 | 0.0 | 0.0 | 0.0 | 0.0 | 0.0 | 0.0 | 0.0 | 0.0 | 0.0 | 0.0 | 0.0 |
| Hipertensión | 0.0 | 0.0 | 0.0 | 0.0 | 0.0 | 0.0 | 0.0 | 0.0 | 0.0 | 0.0 | 0.0 | 0.0 |
| Enf. cerebrovascular | 0.0 | 0.0 | 0.0 | 0.0 | 0.0 | 0.0 | 0.0 | 0.0 | 0.0 | 0.0 | 0.0 | 0.0 |
| Otra afección neurológica | 1.0 | 0.0 | 0.0 | 0.0 | 0.0 | 1.0 | 0.0 | 0.0 | 0.0 | 0.0 | 0.0 | 0.0 |
| Cirrosis/gastritis | 1.0 | 1.0 | 0.0 | 0.0 | 0.0 | 0.0 | 0.0 | 0.0 | 0.0 | 0.0 | 0.0 | 0.0 |
| Sangrado de tubo digestivo | 0.0 | 0.0 | 0.0 | 0.0 | 0.0 | 0.0 | 0.0 | 0.0 | 0.0 | 0.0 | 0.0 | 0.0 |
| Urgencias quirúrgicas | 0.0 | 0.0 | 0.0 | 0.0 | 0.0 | 0.0 | 0.0 | 0.0 | 0.0 | 0.0 | 0.0 | 0.0 |
| Psicosis alcohólica/drogas | 6.0 | 2.0 | 1.0 | 0.0 | 0.0 | 2.0 | 0.0 | 0.0 | 0.0 | 0.0 | 1.0 | 0.0 |
| Afección gineco-obstétrica | 0.0 | 0.0 | 0.0 | 0.0 | 0.0 | 0.0 | 0.0 | 0.0 | 0.0 | 0.0 | 0.0 | 0.0 |
| Afección osteo-muscular | 0.0 | 0.0 | 0.0 | 0.0 | 0.0 | 0.0 | 0.0 | 0.0 | 0.0 | 0.0 | 0.0 | 0.0 |
| Afección dermatológica | 0.0 | 0.0 | 0.0 | 0.0 | 0.0 | 0.0 | 0.0 | 0.0 | 0.0 | 0.0 | 0.0 | 0.0 |
| Diabetes Mellitus | 0.0 | 0.0 | 0.0 | 0.0 | 0.0 | 0.0 | 0.0 | 0.0 | 0.0 | 0.0 | 0.0 | 0.0 |
| Otras | 0.0 | 0.0 | 0.0 | 0.0 | 0.0 | 0.0 | 0.0 | 0.0 | 0.0 | 0.0 | 0.0 | 0.0 |
| Tipo de Lesión | n= 0 | n= 0 | n= 0 | n= 0 | n= 0 | n= 0 | n= 0 | n= 0 | n= 0 | n= 0 | n= 0 | n= |
| Accidente automovilístico | 0.0 | 0.0 | 0.0 | 0.0 | 0.0 | 0.0 | 0.0 | 0.0 | 0.0 | 0.0 | 0.0 | 0.0 |
| Atropellado | 0.0 | 0.0 | 0.0 | 0.0 | 0.0 | 0.0 | 0.0 | 0.0 | 0.0 | 0.0 | 0.0 | 0.0 |
| Caída | 0.0 | 0.0 | 0.0 | 0.0 | 0.0 | 0.0 | 0.0 | 0.0 | 0.0 | 0.0 | 0.0 | 0.0 |
| Envenenado o intoxicado | 0.0 | 0.0 | 0.0 | 0.0 | 0.0 | 0.0 | 0.0 | 0.0 | 0.0 | 0.0 | 0.0 | 0.0 |
| Golpes | 0.0 | 0.0 | 0.0 | 0.0 | 0.0 | 0.0 | 0.0 | 0.0 | 0.0 | 0.0 | 0.0 | 0.0 |
| Herida por arma de fuego | 0.0 | 0.0 | 0.0 | 0.0 | 0.0 | 0.0 | 0.0 | 0.0 | 0.0 | 0.0 | 0.0 | 0.0 |
| Herida por objeto punzocortante | 0.0 | 0.0 | 0.0 | 0.0 | 0.0 | 0.0 | 0.0 | 0.0 | 0.0 | 0.0 | 0.0 | 0.0 |
| Violación | 0.0 | 0.0 | 0.0 | 0.0 | 0.0 | 0.0 | 0.0 | 0.0 | 0.0 | 0.0 | 0.0 | 0.0 |
| Quemadura | 0.0 | 0.0 | 0.0 | 0.0 | 0.0 | 0.0 | 0.0 | 0.0 | 0.0 | 0.0 | 0.0 | 0.0 |
| Asfixia | 0.0 | 0.0 | 0.0 | 0.0 | 0.0 | 0.0 | 0.0 | 0.0 | 0.0 | 0.0 | 0.0 | 0.0 |
| Aplastamiento | 0.0 | 0.0 | 0.0 | 0.0 | 0.0 | 0.0 | 0.0 | 0.0 | 0.0 | 0.0 | 0.0 | 0.0 |
| Electrocución | 0.0 | 0.0 | 0.0 | 0.0 | 0.0 | 0.0 | 0.0 | 0.0 | 0.0 | 0.0 | 0.0 | 0.0 |
| Otras | 0.0 | 0.0 | 0.0 | 0.0 | 0.0 | 0.0 | 0.0 | 0.0 | 0.0 | 0.0 | 0.0 | 0.0 |

* Barbitúricos, Anfetaminas, Anticolinérgicos, Antidepresivos, Morfina.

** Alucinógenos, Basuco, Otros psicotrópicos.

Fuente: sisvea - Servicio de Urgencias, 1999.

**Cuadro 12. Población con consumo habitual de drogas según Patología
y Lesión por Causa Externa**

| Patologías | n=228 | Alcohol n= 80 | Mariguana n= 7 | Inhalables n= 2 | Tabaco n= 61 | Tranquilizantes n= 29 | Cocaína n= 10 | Heroína n= 5 | Analgésicos n= 28 | Antidepresivos n= 3 | Anfetaminas n= 3 | Alucinógenos n= 0 |
|---------------------------------|-------|------------------|-------------------|--------------------|-----------------|--------------------------|------------------|-----------------|----------------------|------------------------|---------------------|----------------------|
| Bronquitis/enfisema/asma | 21.0 | 9.0 | 0.0 | 0.0 | 7.0 | 2.0 | 1.0 | 0.0 | 2.0 | 0.0 | 0.0 | 0.0 |
| CA de tráquea/bronquios/pulmón | 1.0 | 0.0 | 0.0 | 0.0 | 0.0 | 1.0 | 0.0 | 0.0 | 0.0 | 0.0 | 0.0 | 0.0 |
| Enf. Isquémica del corazón | 10.0 | 4.0 | 1.0 | 0.0 | 3.0 | 1.0 | 1.0 | 0.0 | 0.0 | 0.0 | 0.0 | 0.0 |
| Hipertensión | 21.0 | 8.0 | 0.0 | 0.0 | 6.0 | 3.0 | 1.0 | 0.0 | 3.0 | 0.0 | 0.0 | 0.0 |
| Enf. cerebrovascular | 0.0 | 0.0 | 0.0 | 0.0 | 0.0 | 0.0 | 0.0 | 0.0 | 0.0 | 0.0 | 0.0 | 0.0 |
| Otra afección neurológica | 21.0 | 6.0 | 1.0 | 1.0 | 6.0 | 3.0 | 1.0 | 1.0 | 2.0 | 0.0 | 0.0 | 0.0 |
| Cirrosis/gastritis | 41.0 | 17.0 | 1.0 | 0.0 | 7.0 | 4.0 | 1.0 | 1.0 | 7.0 | 1.0 | 2.0 | 0.0 |
| Sangrado de tubo digestivo | 4.0 | 0.0 | 0.0 | 0.0 | 3.0 | 1.0 | 0.0 | 0.0 | 0.0 | 0.0 | 0.0 | 0.0 |
| Urgencias quirúrgicas | 14.0 | 7.0 | 1.0 | 0.0 | 4.0 | 0.0 | 1.0 | 0.0 | 1.0 | 0.0 | 0.0 | 0.0 |
| Psicosis alcohólica/drogas | 5.0 | 2.0 | 0.0 | 3.0 | 3.0 | 2.0 | 2.0 | 1.0 | 1.0 | 0.0 | 0.0 | 0.0 |
| Afección gineco-obstétrica | 0.0 | 0.0 | 0.0 | 1.0 | 1.0 | 0.0 | 0.0 | 1.0 | 0.0 | 0.0 | 0.0 | 0.0 |
| Afección osteo-muscular | 22.0 | 8.0 | 0.0 | 0.0 | 6.0 | 3.0 | 0.0 | 0.0 | 5.0 | 0.0 | 0.0 | 0.0 |
| Afección dermatológica | 2.0 | 1.0 | 0.0 | 0.0 | 1.0 | 0.0 | 0.0 | 0.0 | 0.0 | 0.0 | 0.0 | 0.0 |
| Diabetes Mellitus | 8.0 | 3.0 | 0.0 | 0.0 | 3.0 | 0.0 | 1.0 | 0.0 | 1.0 | 0.0 | 0.0 | 0.0 |
| Otras | 41.0 | 12.0 | 1.0 | 1.0 | 11.0 | 7.0 | 1.0 | 1.0 | 5.0 | 1.0 | 1.0 | 0.0 |
| Tipo de Lesión | n= 53 | n= 21 | n= 3 | n= 2 | n= 10 | n= 3 | n= 4 | n= 3 | n= 4 | n= 0 | n= 1 | n= 2 |
| Accidente automovilístico | 13.0 | 6.0 | 1.0 | 0.0 | 3.0 | 0.0 | 2.0 | 1.0 | 0.0 | 0.0 | 0.0 | 0.0 |
| Atropellado | 0.0 | 0.0 | 0.0 | 0.0 | 0.0 | 0.0 | 0.0 | 0.0 | 0.0 | 0.0 | 0.0 | 0.0 |
| Caída | 26.0 | 9.0 | 0.0 | 1.0 | 5.0 | 3.0 | 1.0 | 1.0 | 4.0 | 0.0 | 1.0 | 1.0 |
| Envenenado o intoxicado | 0.0 | 0.0 | 0.0 | 0.0 | 0.0 | 0.0 | 0.0 | 0.0 | 0.0 | 0.0 | 0.0 | 0.0 |
| Golpes | 4.0 | 3.0 | 0.0 | 0.0 | 1.0 | 0.0 | 0.0 | 0.0 | 0.0 | 0.0 | 0.0 | 0.0 |
| Herida por arma de fuego | 0.0 | 0.0 | 0.0 | 0.0 | 0.0 | 0.0 | 0.0 | 0.0 | 0.0 | 0.0 | 0.0 | 0.0 |
| Herida por objeto punzocortante | 2.0 | 1.0 | 1.0 | 0.0 | 0.0 | 0.0 | 0.0 | 0.0 | 0.0 | 0.0 | 0.0 | 0.0 |
| Violación | 0.0 | 0.0 | 0.0 | 0.0 | 0.0 | 0.0 | 0.0 | 0.0 | 0.0 | 0.0 | 0.0 | 0.0 |
| Quemadura | 0.0 | 0.0 | 0.0 | 0.0 | 0.0 | 0.0 | 0.0 | 0.0 | 0.0 | 0.0 | 0.0 | 0.0 |
| Asfixia | 0.0 | 0.0 | 0.0 | 0.0 | 0.0 | 0.0 | 0.0 | 0.0 | 0.0 | 0.0 | 0.0 | 0.0 |
| Aplastamiento | 0.0 | 0.0 | 0.0 | 0.0 | 0.0 | 0.0 | 0.0 | 0.0 | 0.0 | 0.0 | 0.0 | 0.0 |
| Electrocución | 0.0 | 0.0 | 0.0 | 0.0 | 0.0 | 0.0 | 0.0 | 0.0 | 0.0 | 0.0 | 0.0 | 0.0 |
| Otras | 8.0 | 2.0 | 1.0 | 1.0 | 1.0 | 0.0 | 1.0 | 1.0 | 0.0 | 0.0 | 0.0 | 1.0 |

* Barbitúricos, Anfetaminas, Anticolinérgicos, Antidepresivos, Morfina.

** Alucinógenos, Basuco, Otros psicotrópicos.

Fuente: sisvea - Servicio de Urgencias, 1999.

Cuadro 13. Distribución por causa de muertes producidas bajo efecto de alguna sustancia

| Características | Global n=23 | Accidentes n=8 | Homicidios n=4 | Suicidios n=7 |
|--------------------|----------------|-------------------|-------------------|------------------|
| Sexo | | | | |
| Masculino | 100.0 | 100.0 | 100.0 | 100.0 |
| Femenino | 0.0 | 0.0 | 0.0 | 0.0 |
| Edad | | | | |
| 14 años o menos | 4.3 | 0.0 | 0.0 | 0.0 |
| 15-19 años | 4.3 | 12.5 | 0.0 | 0.0 |
| 20-24 años | 17.4 | 0.0 | 0.0 | 57.1 |
| 25-29 años | 13.0 | 0.0 | 25.0 | 14.3 |
| 30-34 años | 17.4 | 25.0 | 25.0 | 0.0 |
| 35-39 años | 13.0 | 0.0 | 25.0 | 14.3 |
| 40 o más | 30.4 | 62.5 | 25.0 | 14.3 |
| Hecho de muerte | | | | |
| Atropellado | 4.3 | 12.5 | 0.0 | 0.0 |
| Choque en vehículo | 17.4 | 50.0 | 0.0 | 0.0 |
| Caída | 4.3 | 12.5 | 0.0 | 0.0 |
| Electrocutado | 0.0 | 0.0 | 0.0 | 0.0 |
| Quemado | 0.0 | 0.0 | 0.0 | 0.0 |
| Golpe por objeto | 0.0 | 0.0 | 0.0 | 0.0 |
| Asfixia | 17.4 | 25.0 | 0.0 | 28.6 |
| Aplastamiento | 0.0 | 0.0 | 0.0 | 0.0 |
| Arma de fuego | 17.4 | 0.0 | 75.0 | 14.3 |
| Arma punzocortante | 4.3 | 0.0 | 25.0 | 0.0 |
| Violación | 0.0 | 0.0 | 0.0 | 0.0 |
| Intoxicado | 34.8 | 0.0 | 0.0 | 57.1 |
| Envenenado | 0.0 | 0.0 | 0.0 | 0.0 |
| Otros | 0.0 | 0.0 | 0.0 | 0.0 |
| Lugar | | | | |
| Tránsito | 13.0 | 37.5 | 0.0 | 0.0 |
| Hogar | 21.7 | 0.0 | 0.0 | 42.9 |
| Vía pública | 47.8 | 62.5 | 75.0 | 14.3 |
| Baños públicos | 0.0 | 0.0 | 0.0 | 0.0 |
| Áreas escolares | 0.0 | 0.0 | 0.0 | 0.0 |
| Lugares de recreo | 8.7 | 0.0 | 25.0 | 14.3 |
| Trabajo | 0.0 | 0.0 | 0.0 | 0.0 |
| Área de servicio | 4.3 | 0.0 | 0.0 | 14.3 |
| Hospital | 0.0 | 0.0 | 0.0 | 0.0 |
| Otros | 4.3 | 0.0 | 0.0 | 14.3 |

N =408

Fuente: sisvea - Servicio Médico Forense, 1999.

Cuadro 14. Distribución de muertes producidas bajo efecto de alguna sustancia

| Características | Alcohol n=15 | Opioides n=1 | Mariguana n=0 |
|------------------------|-----------------|-----------------|------------------|
| Sexo | | | |
| Masculino | 100.0 | 100.0 | 0.0 |
| Femenino | 0.0 | 0.0 | 0.0 |
| Edad | | | |
| 14 años o menos | 0.0 | 0.0 | 0.0 |
| 15-19 años | 6.7 | 0.0 | 0.0 |
| 20-24 años | 6.7 | 0.0 | 0.0 |
| 25-29 años | 6.7 | 100.0 | 0.0 |
| 30-34 años | 20.0 | 0.0 | 0.0 |
| 35-39 años | 13.3 | 0.0 | 0.0 |
| 40 o más | 46.7 | 0.0 | 0.0 |
| Hecho de muerte | | | |
| Atropellado | 6.7 | 0.0 | 0.0 |
| Choque en vehículo | 26.7 | 0.0 | 0.0 |
| Caída | 6.7 | 0.0 | 0.0 |
| Electrocutado | 0.0 | 0.0 | 0.0 |
| Quemado | 0.0 | 0.0 | 0.0 |
| Golpe por objeto | 0.0 | 0.0 | 0.0 |
| Asfixia | 20.0 | 0.0 | 0.0 |
| Aplastamiento | 0.0 | 0.0 | 0.0 |
| Arma de fuego | 26.7 | 0.0 | 0.0 |
| Arma punzocortante | 6.7 | 0.0 | 0.0 |
| Violación | 0.0 | 0.0 | 0.0 |
| Intoxicado | 6.7 | 100.0 | 0.0 |
| Envenenado | 0.0 | 0.0 | 0.0 |
| Otros | 0.0 | 0.0 | 0.0 |
| Lugar | | | |
| Tránsito | 20.0 | 0.0 | 0.0 |
| Hogar | 13.3 | 100.0 | 0.0 |
| Vía pública | 60.0 | 0.0 | 0.0 |
| Baños públicos | 0.0 | 0.0 | 0.0 |
| Áreas escolares | 0.0 | 0.0 | 0.0 |
| Lugares de recreo | 6.7 | 0.0 | 0.0 |
| Trabajo | 0.0 | 0.0 | 0.0 |
| Área de servicio | 0.0 | 0.0 | 0.0 |
| Hospital | 0.0 | 0.0 | 0.0 |
| Otros | 0.0 | 0.0 | 0.0 |

Fuente: sisvea - Servicio Médico Forense, 1999.

Cuadro 15. Características sociales y tipo de delito cometido por menores infractores consumidores de drogas

| Global N =632 % | Mariguana n =256 % | Inhalables n =37 % | Alcohol n =8 % | Cocaína n =71 % | Tabaco n =100 % | Heroína n =25 % |
|---|---|---|--|--|---|---|
| Masculino 95.4 | Masculino 96.5 | Masculino 97.3 | Masculino 100.0 | Masculino 93.0 | Masculino 97.0 | Masculino 96.0 |
| Primaria incompleta 29.1 | Primaria incompleta 32.5 | Primaria incompleta 43.2 | Secundaria incompleta 37.5 | Secundaria incompleta 33.8 | Primaria incompleta 38.4 | Primaria incompleta 44.0 |
| Abandono de escuela Desinterés 47.4 | Abandono de escuela Desinterés 57.9 | Abandono de escuela Desinterés 56.8 | Abandono de escuela Desinterés 37.5 | Abandono de escuela Desinterés 53.5 | Abandono de escuela Desinterés 54.1 | Abandono de escuela Desinterés 52.0 |
| Subempleado 38.9 | Subempleado 41.3 | Empleado 35.1 | Subempleado 50.0 | Subempleado 39.4 | Subempleado 42.9 | Subempleado 32.0 |
| Usa tatuajes 27.1 | Usa tatuajes 49.4 | Usa tatuajes 48.6 | Usa tatuajes 12.5 | Usa tatuajes 52.1 | Usa tatuajes 43.4 | Usa tatuajes 64.0 |
| Pertenece a banda 12.5 | Pertenece a banda 20.7 | Pertenece a banda 18.9 | Pertenece a banda 25.0 | Pertenece a banda 29.6 | Pertenece a banda 18.0 | Pertenece a banda 16.0 |
| Tipo de familia Nuclear 55.5 | Tipo de familia Nuclear 51.4 | Tipo de familia Nuclear 64.9 | Tipo de familia Nuclear 87.5 | Tipo de familia Nuclear 52.2 | Tipo de familia Extensa 55.7 | Tipo de familia Nuclear 57.1 |
| Disfuncional 50.3 | Disfuncional 53.6 | Disfuncional 64.9 | Funcional 75 | Disfuncional 52.9 | Disfuncional 63.9 | Disfuncional 63.6 |
| Personalidad Introvertido 77.7 | Personalidad Introvertido 71.2 | Personalidad Introvertido 66.7 | Personalidad Introvertido 85.7 | Personalidad Introvertido 59.6 | Personalidad Introvertido 87.8 | Personalidad Introvertido 55.6 |
| Dependiente 61.4 | Dependiente 52.8 | Independiente 61.1 | Dependiente 62.5 | Independiente 50.7 | Dependiente 64.3 | Independiente 65.2 |
| Antisociable 63.2 | Antisociable 59.5 | Sociable 55.2 | Antisociable 57.1 | Sociable 51.6 | Antisociable 92.6 | Antisociable 61.9 |
| Pasivo 74.1 | Pasivo 68.2 | Agresivo 60 | Pasivo 83.3 | Pasivo 62.2 | Pasivo 62.7 | Agresivo 54.5 |
| Ansioso 2.5 | Ansioso 3.1 | Ansioso 2.7 | Ansioso 0 | Ansioso 2.8 | Ansioso 5 | Ansioso 4 |
| Frec. de consumo diario 61.1 | Frec. de consumo diario 69.1 | Frec. de consumo diario 40.5 | Frec. de consumo 1 a 3 veces al mes 62.5 | Frec. de consumo 1 a 3 veces al mes 46.4 | Frec. de consumo diario 93.0 | Frec. de consumo diario 72.0 |
| Edad de inicio 10 a 14 56.6 | Edad de inicio 10 a 14 56.6 | Edad de inicio 15 a 18 56.8 | Edad de inicio 15 a 18 50.0 | Edad de inicio 15 a 18 59.4 | Edad de inicio 10 a 14 75.8 | Edad de inicio 15 a 18 52.0 |
| Núm. de ingresos 1 vez 69.2 | Núm. de ingresos 1 vez 55.7 | Núm. de ingresos 1 vez 70.3 | Núm. de ingresos 1 vez 87.5 | Núm. de ingresos 1 vez 61.4 | Núm. de ingresos 1 vez 60.4 | Núm. de ingresos 2-4 veces 48.0 |
| Uso de arma 26.7 | Uso de arma 30.5 | Uso de arma 24.3 | Uso de arma 37.5 | Uso de arma 31.0 | Uso de arma 32.0 | Uso de arma 4.2 |
| Tipo de arma Fuego 50.9 | Tipo de arma Punzo-cortante 50.0 | Tipo de arma Punzo-cortante 77.8 | Tipo de arma Punzocortante 66.7 | Tipo de arma Fuego 45.5 | Tipo de arma Punzocortante 50.0 | Tipo de arma Fuego 100.0 |
| Delito bajo efecto 17.0 | Delito bajo efecto 32.8 | Delito bajo efecto 43.2 | Delito bajo efecto 50.0 | Delito bajo efecto 40.8 | Delito bajo efecto 30.0 | Delito bajo efecto 36.0 |
| Delitos más comunes Robo 66.9 | Delitos más comunes Robo 68.8 | Delitos más comunes Robo 73 | Delitos más comunes Robo 100 | Delitos más comunes Robo 70.4 | Delitos más comunes Robo 63 | Delitos más comunes Robo 76 |
| Daños 4.3 | Consumo de drogas 13.5 | Violación 12.5 | Homicidio 7 | Contra la salud 12 | Consumo de droga 16 | Contra la salud 9.7 |
| Consumo/drogas 5.1 | Contra la salud 10.5 | Daños 5.4 | Lesiones 12.5 | Consumo de drogas 7 | Consumo/drogas 9 | Daños 4 |
| Portación arma 5.7 | Consumo/drogas 9 | Portación de arma 2.7 | | Contra la salud 7 | Portación arma 4 | Contra la salud 4 |

Fuente: Consejo Tutelar de Menores, 1999.

Cuadro 1. Perfil sociodemográfico de la población que acude a tratamiento en Centros de Integración Juvenil según droga de impacto

| Características | Global n=7,347 | Mariguana n=1,229 | Inhalables n=1,254 | Alcohol n=535 | Tabaco n=47 | Tranquilizantes n=47 | Cocaína n=3,292 | Heroína n=12 | Cristal n=9 | Rohypnol n=33 | Refractil n=8 | D. Médicas* n=59 | D. Ilícitas** n=45 |
|-----------------------------|-------------------|----------------------|-----------------------|------------------|----------------|-------------------------|--------------------|-----------------|----------------|------------------|------------------|---------------------|-----------------------|
| Sexo | | | | | | | | | | | | | |
| Masculino | 90.2 | 92.7 | 86.2 | 88.2 | 85.1 | 70.2 | 92.6 | 91.7 | 77.8 | 93.9 | 37.5 | 71.2 | 68.9 |
| Femenino | 9.8 | 7.3 | 13.8 | 8.8 | 14.9 | 29.8 | 7.4 | 8.3 | 22.2 | 6.1 | 62.5 | 28.8 | 31.1 |
| Edad | | | | | | | | | | | | | |
| 14 años o menos | 8.2 | 4.0 | 25.2 | 6.7 | 12.8 | 6.5 | 2.4 | 0.0 | 33.3 | 6.0 | 0.0 | 11.9 | 15.6 |
| 15 - 19 años | 31.6 | 33.5 | 46.7 | 27.1 | 38.3 | 21.7 | 26.1 | 41.7 | 11.1 | 15.2 | 75.0 | 20.3 | 28.8 |
| 20 - 24 años | 25.1 | 27.3 | 12.4 | 22.6 | 12.8 | 13.2 | 30.1 | 33.4 | 55.6 | 30.3 | 25.0 | 10.3 | 26.7 |
| 25 - 29 años | 17.3 | 16.2 | 8.2 | 21.3 | 17.0 | 15.2 | 21.2 | 8.3 | 0.0 | 27.3 | 0.0 | 16.9 | 8.9 |
| 30 - 34 años | 10.1 | 10.8 | 4.2 | 10.3 | 8.5 | 13.0 | 12.1 | 8.3 | 0.0 | 12.1 | 0.0 | 16.9 | 11.1 |
| 35 años o más | 7.7 | 8.2 | 3.3 | 12.0 | 10.6 | 30.4 | 8.1 | 8.3 | 0.0 | 9.1 | 0.0 | 23.7 | 8.9 |
| Escolaridad | | | | | | | | | | | | | |
| Primaria | 14.5 | 15.3 | 22.9 | 9.9 | 8.7 | 23.4 | 11.2 | 25.0 | 11.1 | 6.1 | 12.5 | 16.9 | 18.2 |
| Secundaria | 52.3 | 47.3 | 65.3 | 48.7 | 60.8 | 40.4 | 50.0 | 16.7 | 44.5 | 54.5 | 0.0 | 44.1 | 54.5 |
| Preparatoria | 23.2 | 25.4 | 8.2 | 28.1 | 17.4 | 21.3 | 27.8 | 41.6 | 22.2 | 21.2 | 62.5 | 16.9 | 22.7 |
| Técnico | 4.7 | 5.6 | 2.8 | 5.3 | 10.9 | 4.3 | 4.8 | 16.7 | 22.2 | 9.1 | 12.5 | 5.2 | 2.3 |
| Profesional | 5.1 | 6.1 | 0.5 | 8.0 | 2.2 | 10.6 | 6.1 | 0.0 | 0.0 | 9.1 | 12.5 | 6.9 | 2.3 |
| Analfabeta | 0.2 | 0.2 | 0.2 | 0.0 | 0.0 | 0.0 | 0.1 | 0.0 | 0.0 | 0.0 | 0.0 | 0.0 | 0.0 |
| Otro | 0.0 | 0.1 | 0.1 | 0.0 | 0.0 | 0.0 | 0.0 | 0.0 | 0.0 | 0.0 | 0.0 | 0.0 | 0.0 |
| Estado civil | | | | | | | | | | | | | |
| Soltero | 65.3 | 67.7 | 82.5 | 61.0 | 72.2 | 51.0 | 57.7 | 83.4 | 100.0 | 48.5 | 87.5 | 54.2 | 75.5 |
| Casado | 21.1 | 18.5 | 7.2 | 22.8 | 14.9 | 21.3 | 28.1 | 8.3 | 0.0 | 21.2 | 0.0 | 25.4 | 8.9 |
| Divorciado | 1.0 | 0.9 | 0.6 | 0.9 | 4.3 | 12.8 | 1.1 | 0.0 | 0.0 | 0.0 | 0.0 | 1.7 | 0.0 |
| Viudo | 0.2 | 0.3 | 0.5 | 10.4 | 0.0 | 0.0 | 0.2 | 0.0 | 0.0 | 0.0 | 0.0 | 0.0 | 0.0 |
| Unión libre | 9.1 | 9.6 | 6.8 | 4.9 | 4.3 | 12.8 | 9.6 | 8.3 | 0.0 | 21.2 | 12.5 | 8.5 | 15.6 |
| Otro | 3.3 | 2.9 | 2.6 | 0.0 | 4.3 | 2.1 | 3.3 | 0.0 | 0.0 | 9.1 | 0.0 | 10.2 | 0.0 |
| Nivel socioeconómico | | | | | | | | | | | | | |
| Alto y medio alto | 13.8 | 13.3 | 9.6 | 12.9 | 27.2 | 43.8 | 14.8 | 0.0 | 0.0 | 13.3 | 33.3 | 11.1 | 6.3 |
| Medio bajo | 58.7 | 62.3 | 59.8 | 60.1 | 36.4 | 31.2 | 57.6 | 66.7 | 60.0 | 53.4 | 33.3 | 70.4 | 33.7 |
| Medio | 9.7 | 9.7 | 5.0 | 8.5 | 4.6 | 6.2 | 11.7 | 33.3 | 40.0 | 0.0 | 0.0 | 7.4 | 6.3 |
| Bajo | 17.8 | 14.7 | 25.6 | 18.5 | 31.8 | 18.8 | 15.9 | 0.0 | 0.0 | 33.3 | 33.4 | 11.1 | 43.7 |
| Otro | 0.0 | 0.0 | 0.0 | 0.0 | 0.0 | 0.0 | 0.0 | 0.0 | 0.0 | 0.0 | 0.0 | 0.0 | 0.0 |

* Barbitúricos, Anfetaminas, Anticolinérgicos, Antidepresivos, Morfina.

** Alucinógenos, Basuco, Otros psicotrópicos.

Fuente: sisvea - Centros de Integración Juvenil, 1999.

Nota: El número global es mayor a la suma por tipo de droga, debido a la falta de información de la misma.

Cuadro 2. Patrón de consumo de la población que acude a tratamiento en Centros de Integración Juvenil según droga de impacto

| Características | Global n=7,347 | Mariguana n=1,229 | Inhalables n=1,254 | Alcohol n=535 | Tabaco n=47 | Tranquilizantes n=47 | Cocaína n=3,292 | Heroína n=12 | Cristal n=9 | Rohypnol n=33 | Refractil n=8 | D. Médicas* n=59 | D. Ilícitas** n=45 |
|--------------------------|-------------------|----------------------|-----------------------|------------------|----------------|-------------------------|--------------------|-----------------|----------------|------------------|------------------|---------------------|-----------------------|
| Frecuencia actual | | | | | | | | | | | | | |
| Diario | 39.6 | 64.4 | 41.9 | 25.4 | 81.1 | 70.6 | 40.9 | 40.0 | 25.0 | 59.3 | 60.0 | 75.8 | 68.2 |
| 2-3 veces por semana | 15.8 | 13.8 | 21.4 | 13.5 | 0.0 | 8.8 | 21.7 | 20.0 | 12.5 | 18.5 | 20.0 | 9.1 | 9.1 |
| 1 vez por semana | 22.8 | 9.5 | 18.7 | 38.0 | 16.2 | 11.8 | 22.2 | 30.0 | 25.0 | 11.1 | 0.0 | 3.0 | 9.1 |
| 1-3 veces por mes | 19.7 | 11.5 | 15.1 | 18.0 | 2.7 | 5.8 | 14.3 | 10.0 | 37.5 | 11.1 | 20.0 | 12.1 | 13.6 |
| 1-11 veces por año | 1.9 | 0.8 | 2.9 | 1.9 | 0.0 | 3.0 | 0.9 | 0.0 | 0.0 | 0.0 | 0.0 | 0.0 | 0.0 |
| Edad de inicio | | | | | | | | | | | | | |
| 9 años o menos | 2.0 | 2.2 | 3.5 | 2.7 | 2.1 | 0.0 | 1.2 | 8.3 | 0.0 | 3.0 | 12.5 | 0.0 | 4.7 |
| 10-14 años | 39.2 | 44.1 | 56.4 | 40.3 | 44.7 | 34.0 | 29.3 | 41.7 | 44.4 | 45.5 | 25.0 | 26.8 | 48.8 |
| 15-19 años | 46.8 | 47.4 | 36.4 | 49.1 | 46.8 | 44.7 | 51.6 | 41.7 | 55.6 | 45.5 | 62.5 | 37.4 | 37.2 |
| 20-24 años | 7.7 | 5.1 | 2.3 | 5.5 | 4.3 | 6.4 | 11.2 | 8.3 | 0.0 | 6.0 | 0.0 | 8.9 | 7.0 |
| 25-29 años | 2.6 | 0.9 | 0.8 | 0.8 | 0.0 | 2.1 | 4.4 | 0.0 | 0.0 | 0.0 | 0.0 | 5.4 | 0.0 |
| 30-34 años | 1.1 | 0.3 | 0.2 | 0.8 | 2.1 | 6.4 | 1.7 | 0.0 | 0.0 | 0.0 | 0.0 | 5.4 | 0.0 |
| 35 años o más | 0.6 | 0.0 | 0.4 | 0.8 | 0.0 | 6.4 | 0.6 | 0.0 | 0.0 | 0.0 | 0.0 | 16.1 | 2.3 |
| Droga de inicio | | | | | | | | | | | | | |
| Alcohol | 29.4 | 23.4 | 15.6 | 73.0 | 14.9 | 34.0 | 30.7 | 25.0 | 33.3 | 12.1 | 12.5 | 16.9 | 22.2 |
| Mariguana | 21.2 | 53.1 | 8.2 | 7.9 | 4.3 | 17.0 | 17.5 | 33.3 | 0.0 | 30.3 | 0.0 | 8.5 | 13.3 |
| Inhalables | 19.1 | 11.6 | 65.3 | 3.9 | 0.0 | 4.3 | 7.2 | 0.0 | 0.0 | 24.2 | 12.5 | 1.8 | 11.1 |
| Alucinógenos | 0.1 | 0.1 | 0.0 | 0.0 | 0.0 | 0.0 | 0.1 | 0.0 | 0.0 | 0.0 | 0.0 | 0.0 | 2.3 |
| Heroína | 0.1 | 0.0 | 0.0 | 0.0 | 0.0 | 0.0 | 0.1 | 16.7 | 0.0 | 0.0 | 0.0 | 0.0 | 0.0 |
| Opio-Morfina y deriv. | 0.2 | 0.0 | 0.0 | 0.0 | 0.0 | 0.0 | 0.2 | 0.0 | 0.0 | 0.0 | 0.0 | 22.0 | 2.2 |
| Cocaína | 17.3 | 2.7 | 2.9 | 3.2 | 2.1 | 2.2 | 32.3 | 8.4 | 11.2 | 6.1 | 0.0 | 3.5 | 0.0 |
| Tranquilizantes | 0.7 | 0.2 | 0.1 | 0.4 | 0.0 | 36.2 | 0.4 | 0.0 | 0.0 | 0.0 | 12.5 | 3.4 | 0.0 |
| Barbitúricos | 0.2 | 0.0 | 0.1 | 0.0 | 0.0 | 0.0 | 0.2 | 0.0 | 0.0 | 0.0 | 0.0 | 13.6 | 0.0 |
| Anfetaminas | 0.2 | 0.1 | 0.0 | 0.0 | 0.0 | 0.0 | 0.2 | 8.3 | 0.0 | 0.0 | 0.0 | 15.3 | 0.0 |
| Anticolinérgicos | 0.0 | 0.1 | 0.0 | 0.0 | 0.0 | 0.0 | 0.0 | 0.0 | 0.0 | 0.0 | 0.0 | 3.4 | 0.0 |
| Tabaco | 9.0 | 7.3 | 7.1 | 10.8 | 76.6 | 2.1 | 9.0 | 0.0 | 22.2 | 3.1 | 25.0 | 5.1 | 2.2 |
| Antidepresivos | 0.1 | 0.2 | 0.0 | 0.0 | 0.0 | 2.1 | 0.0 | 0.0 | 0.0 | 0.0 | 0.0 | 3.4 | 0.0 |
| Otros psicotrópicos | 1.0 | 1.2 | 0.2 | 0.0 | 0.0 | 0.0 | 0.0 | 0.0 | 0.0 | 0.0 | 0.0 | 0.0 | 46.7 |
| Basuco o pasta base | 0.1 | 0.0 | 0.0 | 0.0 | 0.0 | 0.0 | 0.0 | 0.0 | 0.0 | 0.0 | 0.0 | 0.0 | 0.0 |
| Cristal | 0.1 | 0.0 | 0.0 | 0.2 | 0.0 | 0.0 | 0.0 | 0.0 | 33.3 | 0.0 | 0.0 | 0.0 | 0.0 |
| Flunitrazepam (Rohypnol) | 0.5 | 0.0 | 0.4 | 0.2 | 2.1 | 0.0 | 0.0 | 8.3 | 0.0 | 24.2 | 0.0 | 0.0 | 0.0 |
| Crack | 0.5 | 0.0 | 0.1 | 0.0 | 0.0 | 0.0 | 0.0 | 0.0 | 0.0 | 0.0 | 0.0 | 0.0 | 0.0 |
| Refractil ofteno | 0.2 | 0.0 | 0.0 | 0.4 | 0.0 | 2.1 | 0.0 | 0.0 | 0.0 | 0.0 | 37.5 | 0.0 | 0.0 |


* Barbitúricos, Anfetaminas, Anticolinérgicos, Antidepresivos, Morfina.

** Alucinógenos, Basuco, Otros psicotrópicos.

Fuente: sisvea - Centros de Integración Juvenil. 1999.

Nota: El número global es mayor a la suma por tipo de droga, debido a la falta de información de la misma.

**Diagrama 1. Historia natural del consumo de drogas
(seguimiento hasta 3 drogas)**



FUENTE: Centros de Integración Juvenil, 1999..

Cuadro 3. Perfil sociodemográfico de la población que acude a tratamiento según droga de impacto

| Características | Global n=1733 | Mariguana n=194 | Inhalables n=155 | Alcohol n=216 | Tabaco n= 8 | Tranquilizantes n=10 | Cocaína n=906 | Heroína n=20 | Cristal n= 2 | Rohypnol n=13 | Refractil n=3 | D. Médicas* n=28 | D. Ilícitas** n=15 |
|--------------------------|------------------|--------------------|---------------------|------------------|----------------|-------------------------|------------------|-----------------|-----------------|------------------|------------------|---------------------|-----------------------|
| Sexo | | | | | | | | | | | | | |
| Masculino | 88.9 | 92.5 | 88.7 | 81.9 | 87.5 | 60.0 | 92.0 | 85.0 | 100.0 | 76.9 | 66.7 | 60.7 | 86.7 |
| Femenino | 11.1 | 7.5 | 11.3 | 18.1 | 12.5 | 40.0 | 8.0 | 15.0 | 0.0 | 23.1 | 33.3 | 39.3 | 13.3 |
| Edad | | | | | | | | | | | | | |
| 14 años o menos | 5.5 | 5.7 | 24.5 | 1.9 | 25.0 | 20.0 | 1.8 | 0.0 | 0.0 | 23.1 | 0.0 | 3.6 | 0.0 |
| 15 - 19 años | 22.8 | 29.9 | 45.2 | 6.5 | 25.0 | 0.0 | 21.6 | 20.0 | 50.0 | 23.1 | 66.7 | 0.0 | 13.3 |
| 20 - 24 años | 21.0 | 22.7 | 11.0 | 10.7 | 0.0 | 10.0 | 26.0 | 20.0 | 50.0 | 15.4 | 0.0 | 7.1 | 20.0 |
| 25 - 29 años | 16.9 | 13.9 | 9.7 | 9.3 | 12.5 | 20.0 | 20.4 | 15.0 | 0.0 | 30.8 | 33.3 | 14.3 | 20.0 |
| 30 - 34 años | 12.6 | 12.9 | 9.0 | 12.6 | 25.0 | 10.0 | 12.8 | 20.0 | 0.0 | 0.0 | 0.0 | 25.0 | 26.7 |
| 35 años o más | 21.2 | 14.9 | 0.6 | 59.0 | 12.5 | 40.0 | 17.4 | 25.0 | 0.0 | 7.6 | 0.0 | 50.0 | 20.0 |
| Escolaridad | | | | | | | | | | | | | |
| Sin escolaridad | 0.5 | 1.9 | 0.7 | 0.9 | 0.0 | 0.0 | 0.2 | 0.0 | 0.0 | 0.0 | 0.0 | 0.0 | 0.0 |
| Primaria | 14.4 | 16.0 | 28.5 | 10.0 | 25.0 | 10.0 | 12.0 | 15.0 | 0.0 | 8.3 | 33.3 | 3.6 | 6.7 |
| Tec. Post-primaria | 0.4 | 0.0 | 0.7 | 0.5 | 0.0 | 0.0 | 0.5 | 0.0 | 0.0 | 0.0 | 0.0 | 0.0 | 6.7 |
| Secundaria | 40.2 | 40.2 | 58.9 | 19.9 | 37.5 | 40.0 | 42.0 | 30.0 | 100.0 | 83.3 | 66.7 | 7.1 | 20.0 |
| Tec. Post-secundaria | 3.3 | 3.3 | 2.6 | 3.3 | 12.5 | 0.0 | 3.0 | 5.0 | 0.0 | 0.0 | 0.0 | 10.7 | 6.7 |
| Bachillerato | 24.0 | 26.1 | 7.9 | 19.4 | 25.0 | 0.0 | 27.4 | 35.0 | 0.0 | 8.4 | 0.0 | 21.4 | 33.3 |
| Licenciatura | 15.6 | 12.0 | 0.7 | 42.2 | 0.0 | 50.0 | 13.4 | 15.0 | 0.0 | 0.0 | 0.0 | 35.7 | 26.6 |
| Posgrado | 1.6 | 0.5 | 0.0 | 3.8 | 0.0 | 0.0 | 1.5 | 0.0 | 0.0 | 0.0 | 0.0 | 21.4 | 0.0 |
| Estado civil | | | | | | | | | | | | | |
| Soltero | 57.5 | 68.3 | 79.6 | 29.6 | 57.1 | 60.0 | 57.4 | 50.0 | 100.0 | 63.6 | 33.3 | 32.1 | 71.4 |
| Casado | 26.1 | 17.5 | 8.8 | 47.9 | 28.6 | 40.0 | 26.2 | 30.0 | 0.0 | 9.1 | 0.0 | 39.3 | 7.1 |
| Divorciado | 3.7 | 2.6 | 1.4 | 8.0 | 0.0 | 0.0 | 3.4 | 5.0 | 0.0 | 0.0 | 0.0 | 17.9 | 0.0 |
| Viudo | 0.3 | 0.0 | 0.7 | 0.5 | 0.0 | 0.0 | 0.1 | 0.0 | 0.0 | 0.0 | 0.0 | 7.1 | 0.0 |
| Unión libre | 8.0 | 6.3 | 6.8 | 8.0 | 14.3 | 0.0 | 8.7 | 15.0 | 0.0 | 27.3 | 33.4 | 0.0 | 7.2 |
| Otro | 4.4 | 5.3 | 2.7 | 6.0 | 0.0 | 0.0 | 4.2 | 0.0 | 0.0 | 0.0 | 33.3 | 3.6 | 14.3 |
| Situación Laboral | | | | | | | | | | | | | |
| Estudiante | 17.5 | 22.5 | 35.9 | 9.0 | 25.0 | 30.0 | 13.7 | 22.2 | 100.0 | 30.8 | 0.0 | 7.7 | 40.0 |
| Desempleado | 16.5 | 21.4 | 19.0 | 7.5 | 12.5 | 0.0 | 17.5 | 16.7 | 0.0 | 7.7 | 0.0 | 7.7 | 13.3 |
| Desocupado | 9.5 | 8.6 | 14.8 | 8.5 | 12.5 | 0.0 | 9.6 | 5.6 | 0.0 | 7.7 | 50.0 | 3.8 | 6.7 |
| Trabajo fijo | 34.5 | 23.5 | 7.7 | 54.2 | 25.0 | 20.0 | 36.6 | 38.9 | 0.0 | 38.5 | 0.0 | 46.2 | 26.7 |
| Trabajo ocasional | 19.6 | 23.0 | 21.2 | 14.2 | 25.0 | 40.0 | 21.3 | 16.6 | 0.0 | 7.7 | 0.0 | 19.2 | 13.3 |
| Ama de casa | 2.3 | 1.0 | 1.4 | 6.1 | 0.0 | 10.0 | 1.3 | 0.0 | 0.0 | 7.6 | 50.0 | 15.4 | 0.0 |
| Jubilado | 0.1 | 0.0 | 0.0 | 0.5 | 0.0 | 0.0 | 0.0 | 0.0 | 0.0 | 0.0 | 0.0 | 0.0 | 0.0 |
| Acudió | | | | | | | | | | | | | |
| En forma voluntaria | 47.6 | 41.2 | 31.1 | 40.6 | 25.0 | 20.0 | 50.5 | 35.0 | 50.0 | 50.0 | 66.7 | 46.4 | 78.6 |
| Por amigos o familia | 44.9 | 42.9 | 53.4 | 55.2 | 62.5 | 80.0 | 45.9 | 45.0 | 50.0 | 50.0 | 33.3 | 50.0 | 14.3 |
| Por indicación legal | 2.6 | 7.7 | 2.7 | 0.9 | 0.0 | 0.0 | 1.0 | 10.0 | 0.0 | 0.0 | 0.0 | 0.0 | 7.1 |
| Por indicación médica | 1.5 | 5.5 | 0.0 | 1.4 | 0.0 | 0.0 | 1.2 | 10.0 | 0.0 | 0.0 | 0.0 | 0.0 | 0.0 |
| Otros | 3.4 | 2.7 | 12.8 | 1.9 | 12.5 | 0.0 | 1.4 | 0.0 | 0.0 | 0.0 | 0.0 | 3.6 | 0.0 |

* Barbitúricos, Anfetaminas, Anticolinérgicos, Antidepresivos, Morfina.

** Alucinógenos, Basuco, Otros psicotrópicos.

Fuente: sisvea- Centros de Tratamiento No Gubernamentales, 1999.

Nota: El número global es mayor a la suma por tipo de droga, debido a la falta de información de la misma.

Cuadro 4. Patrón de consumo de la población que acude a tratamiento según droga de impacto

| Características | Global n=1733 | Mariguana n= 194 | Inhalables n= 155 | Alcohol n=216 | Tabaco n= 8 | Tranquilizantes n=10 | Cocaína n=906 | Heroína n=20 | Cristal n=2 | Rohypnol n= 13 | Refractil n=3 | D. Médicas* n=28 | D. Ilícitas** n=15 |
|--------------------------|------------------|---------------------|----------------------|------------------|----------------|-------------------------|------------------|-----------------|----------------|-------------------|------------------|---------------------|-----------------------|
| Frecuencia actual | | | | | | | | | | | | | |
| Diario | 48.8 | 81.3 | 61.0 | 63.6 | 62.5 | 80.0 | 75.7 | 65.0 | 0.0 | 92.3 | 0.0 | 85.7 | 57.1 |
| 2 - 3 veces por semana | 13.7 | 11.8 | 14.8 | 12.0 | 12.5 | 0.0 | 10.9 | 5.0 | 0.0 | 0.0 | 0.0 | 10.7 | 14.3 |
| 1 vez por semana | 20.2 | 3.7 | 9.4 | 16.3 | 12.5 | 10.0 | 8.6 | 0.0 | 0.0 | 7.7 | 0.0 | 3.6 | 0.0 |
| 1 - 3 veces por mes | 16.8 | 2.7 | 12.8 | 8.1 | 12.5 | 10.0 | 4.5 | 20.0 | 0.0 | 0.0 | 100.0 | 0.0 | 7.2 |
| 1 - 11 veces por año | 0.5 | 0.5 | 2.0 | 0.0 | 0.0 | 0.0 | 0.3 | 10.0 | 0.0 | 0.0 | 0.0 | 0.0 | 21.4 |
| Edad de inicio | | | | | | | | | | | | | |
| 9 años o menos | 3.5 | 2.6 | 7.2 | 3.3 | 0.0 | 0.0 | 2.7 | 0.0 | 0.0 | 0.0 | 0.0 | 7.1 | 14.3 |
| 10 - 14 años | 40.4 | 51.8 | 63.2 | 28.9 | 75.0 | 40.0 | 34.1 | 45.0 | 100.0 | 23.1 | 66.7 | 28.6 | 50.0 |
| 15 - 19 años | 38.2 | 39.9 | 25.7 | 48.8 | 25.0 | 30.0 | 38.7 | 35.0 | 0.0 | 61.5 | 33.3 | 25.0 | 28.6 |
| 20 - 24 años | 10.1 | 2.6 | 1.3 | 13.3 | 0.0 | 10.0 | 13.4 | 15.0 | 0.0 | 0.0 | 0.0 | 25.0 | 7.1 |
| 25 - 29 años | 4.4 | 2.1 | 2.0 | 2.4 | 0.0 | 0.0 | 6.4 | 0.0 | 0.0 | 15.4 | 0.0 | 0.0 | 0.0 |
| 30 - 34 años | 1.7 | 1.0 | 0.6 | 1.9 | 0.0 | 0.0 | 2.2 | 0.0 | 0.0 | 0.0 | 0.0 | 7.1 | 0.0 |
| 35 años o más | 1.7 | 0.0 | 0.0 | 1.4 | 0.0 | 20.0 | 2.5 | 5.0 | 0.0 | 0.0 | 0.0 | 7.2 | 0.0 |
| Droga de inicio | | | | | | | | | | | | | |
| Alcohol | 49.0 | 39.2 | 22.6 | 95.4 | 62.5 | 40.0 | 46.9 | 35.0 | 0.0 | 30.8 | 33.3 | 46.4 | 33.3 |
| Mariguana | 18.4 | 14.8 | 11.6 | 1.4 | 0.0 | 0.0 | 19.8 | 15.0 | 50.0 | 15.4 | 33.3 | 10.7 | 20.0 |
| Inhalables | 72.0 | 12.4 | 58.1 | 0.5 | 0.0 | 0.0 | 6.4 | 10.0 | 0.0 | 15.4 | 33.4 | 0.0 | 20.0 |
| Alucinógenos | 0.1 | 0.0 | 0.0 | 0.0 | 0.0 | 0.0 | 0.1 | 0.0 | 0.0 | 0.0 | 0.0 | 0.0 | 6.7 |
| Heroína | 0.4 | 0.0 | 0.0 | 0.0 | 0.0 | 0.0 | 0.1 | 30.0 | 0.0 | 0.0 | 0.0 | 0.0 | 0.0 |
| Opio-morfina y deriv. | 0.3 | 0.0 | 0.0 | 0.0 | 0.0 | 10.0 | 0.0 | 0.0 | 0.0 | 0.0 | 0.0 | 17.8 | 0.0 |
| Cocaína | 11.8 | 1.5 | 0.6 | 0.0 | 0.0 | 0.0 | 19.1 | 0.0 | 50.0 | 0.0 | 0.0 | 0.0 | 6.7 |
| Tranquilizantes | 0.6 | 0.5 | 0.0 | 0.0 | 0.0 | 50.0 | 0.3 | 0.0 | 0.0 | 0.0 | 0.0 | 3.6 | 0.0 |
| Barbitúricos | 0.3 | 0.0 | 0.5 | 0.0 | 0.0 | 0.0 | 0.0 | 0.0 | 0.0 | 0.0 | 0.0 | 10.7 | 0.0 |
| Anfetaminas | 0.2 | 0.0 | 0.0 | 0.0 | 0.0 | 0.0 | 0.2 | 0.0 | 0.0 | 0.0 | 0.0 | 3.6 | 6.7 |
| Anticolinérgicos | 0.0 | 0.0 | 0.0 | 0.0 | 0.0 | 0.0 | 0.0 | 0.0 | 0.0 | 0.0 | 0.0 | 0.0 | 0.0 |
| Tabaco | 5.4 | 3.1 | 7.1 | 2.2 | 37.5 | 0.0 | 5.4 | 5.0 | 0.0 | 0.0 | 0.0 | 3.6 | 0.0 |
| Antidepresivos | 0.1 | 0.0 | 0.0 | 0.0 | 0.0 | 0.0 | 0.2 | 0.0 | 0.0 | 0.0 | 0.0 | 0.0 | 0.0 |
| Otros psicotrópicos | 0.3 | 0.0 | 0.0 | 0.0 | 0.0 | 0.0 | 0.2 | 5.0 | 0.0 | 0.0 | 0.0 | 3.6 | 6.6 |
| Basuco o pasta base | 0.1 | 0.0 | 0.0 | 0.0 | 0.0 | 0.0 | 0.1 | 0.0 | 0.0 | 0.0 | 0.0 | 0.0 | 0.0 |
| Cristal | 0.1 | 0.0 | 0.0 | 0.0 | 0.0 | 0.0 | 0.2 | 0.0 | 0.0 | 0.0 | 0.0 | 0.0 | 0.0 |
| Flunitrazepam (Rohypnol) | 0.4 | 0.5 | 0.0 | 0.0 | 0.0 | 0.0 | 0.1 | 0.0 | 0.0 | 38.4 | 0.0 | 0.0 | 0.0 |
| Crack | 0.4 | 0.0 | 0.0 | 0.0 | 0.0 | 0.0 | 0.7 | 0.0 | 0.0 | 0.0 | 0.0 | 0.0 | 0.0 |
| Refractil ofteno | 0.1 | 0.0 | 0.0 | 0.0 | 0.0 | 0.0 | 0.2 | 0.0 | 0.0 | 0.0 | 0.0 | 0.0 | 0.0 |


* Barbitúricos, Anfetaminas, Anticolinérgicos, Antidepresivos, Morfina.

** Alucinógenos, Basuco, Otros psicotrópicos.

Fuente: sisvea - Centros de Tratamiento No Gubernamentales, 1999.

Nota: El número global es mayor a la suma por tipo de droga, debido a la falta de información de la misma.

Diagrama 2. Historia natural del consumo de drogas
(seguimiento hasta 3 drogas)



FUENTE: Centros No Gubernamentales, 1999.

Cuadro 5. Perfil sociodemográfico de la población que acudió a tratamiento psiquiátrico

| Características Número | General n =1,453 | Trastorno del Estado de Animo 369 | Trastorno de Ansiedad 191 | Trastorno de Personalidad 212 | Esquizofrenia y otros trastornos Psiquiátricos 47 | Trastorno Relacionado con Sustancias 1,279 | Retraso Mental 65 |
|---------------------------|---------------------|--|------------------------------------|--|--|---|-------------------------|
| Sexo | Masculino 97.3 | Masculino 94.3 | Masculino 98.4 | Masculino 96.7 | Masculino 97.8 | Masculino 97.3 | Masculino 93.8 |
| Edad | 20 a 24 24.3 | 20 a 24 26.6 | 20 a 24 30.0 | 25 a 29 23.1 | 40 y Más 25.5 | 20 a 24 25.2 | 20 a 24 29.2 |
| Escolaridad | Secundaria 44.9 | Secundaria 39.3 | Secundaria 47.8 | Secundaria 42.1 | Secundaria 45.0 | Secundaria 44.3 | Primaria 72.2 |
| Estado civil | Soltero 52.6 | Soltero 50.1 | Soltero 51.6 | Soltero 51.0 | Soltero 63.8 | Soltero 50.2 | Soltero 66.1 |
| Tratamientos | Uno 12.0 | Uno 14.4 | Uno 7.3 | Uno 20.8 | Uno 21.3 | Uno 10.8 | Uno 20.0 |
| Acudió | Ind. Legal 79.2 | Ind. Legal 85.6 | Ind. Legal 85.2 | Ind. Legal 86.3 | Ind. Legal 71.8 | Ind. Legal 82.9 | Amigos o fam. 50.0 |
| Droga de inicio | Mariguana 52.3 | Mariguana 41.2 | Mariguana 45.5 | Mariguana 45.8 | Mariguana 46.8 | Mariguana 52.8 | Mariguana 67.2 |
| Droga de impacto | Mariguana 53.8 | Mariguana 41.2 | Mariguana 53.8 | Mariguana 41.7 | Mariguana 39.0 | Mariguana 54.8 | Mariguana 70.9 |

Fuente: sisvea - Hospitales Psiquiátricos, 1999.

**Cuadro 6. Porcentaje de consumo de drogas entre la población que acudió a tratamiento
psiquiátrico según diagnóstico**

| Características | Total | Trastorno del Estado de Animo | Trastorno de Ansiedad | Trastorno de Personalidad | Esquizofrenia y otros trastornos Psiquiátricos | Trastorno relacionado con Sustancias | Retraso Mental |
|--------------------------------|-------------------|-------------------------------|-----------------------|---------------------------|--|--------------------------------------|-------------------|
| Antes del tratamiento | 1,453 | 381 | 191 | 212 | 47 | 1,279 | 64 |
| Droga de inicio | Mariguana 52.3 | Mariguana 41.2 | Mariguana 45.5 | Mariguana 45.8 | Mariguana 46.8 | Mariguana 52.8 | Mariguana 67.2 |
| Droga de impacto | Mariguana 53.8 | Mariguana 41.2 | Mariguana 53.8 | Mariguana 41.7 | Mariguana 39.0 | Impacto 54.8 | Mariguana 70.9 |
| Durante el tratamiento | | | | | | | |
| Número | 33.0 | 12.0 | 6.0 | 9.0 | 11.0 | 29.0 | 1.0 |
| Alcohol | 6.1 | 0.0 | 0.0 | 0.5 | 0.0 | 6.4 | 0.0 |
| Mariguana | 24.2 | 16.7 | 16.7 | 22.2 | 27.3 | 27.6 | 0.0 |
| Inhalables | 0.0 | 0.0 | 0.0 | 0.0 | 0.0 | 0.0 | 0.0 |
| Cocaína | 3.0 | 8.3 | 0.0 | 11.1 | 0.0 | 3.4 | 0.0 |
| Heroína | 0.0 | 0.0 | 0.0 | 0.0 | 0.0 | 0.0 | 0.0 |
| Tranquilizantes | 60.6 | 18.3 | 66.7 | 44.4 | 63.6 | 55.2 | 100.0 |
| Tabaco | 0.0 | 0.0 | 0.0 | 0.0 | 0.0 | 0.0 | 0.0 |
| Cristal | 0.0 | 0.0 | 0.0 | 0.0 | 0.0 | 0.0 | 0.0 |
| Rohypnol | 12.1 | 25.0 | 33.3 | 33.3 | 0.0 | 13.8 | 0.0 |
| Refractil | 0.0 | 0.0 | 0.0 | 0.0 | 0.0 | 0.0 | 0.0 |
| Drogas médicas* | 33.3 | 56.0 | 33.3 | 33.3 | 36.4 | 27.6 | 0.0 |
| Drogas ilícitas* | 36.4 | 50.0 | 16.7 | 44.4 | 27.3 | 34.5 | 0.0 |
| Después del tratamiento | | | | | | | |
| Número | 25.0 | 11.0 | 4.0 | 7.0 | 9.0 | 23.0 | 1.0 |
| Alcohol | 12.0 | 18.2 | 25.0 | 28.6 | 0.0 | 13.0 | 0.0 |
| Mariguana | 64.0 | 72.7 | 50.0 | 85.7 | 66.7 | 69.6 | 0.0 |
| Inhalables | 24.0 | 18.2 | 25.0 | 14.3 | 33.3 | 21.7 | 100.0 |
| Cocaína | 28.0 | 27.3 | 0.0 | 28.6 | 11.1 | 26.1 | 0.0 |
| Heroína | 0.0 | 0.0 | 0.0 | 0.0 | 0.0 | 0.0 | 0.0 |
| Tranquilizantes | 16.0 | 9.1 | 25.0 | 14.3 | 11.1 | 17.4 | 0.0 |
| Tabaco | 12.0 | 27.3 | 0.0 | 14.3 | 0.0 | 13.0 | 0.0 |
| Cristal | 0.0 | 0.0 | 0.0 | 0.0 | 0.0 | 0.0 | 0.0 |
| Rohypnol | 16.0 | 27.3 | 25.0 | 14.3 | 0.0 | 17.4 | 0.0 |
| Refractil | 0.0 | 0.0 | 0.0 | 0.0 | 0.0 | 0.0 | 0.0 |
| Drogas médicas* | 4.0 | 9.1 | 0.0 | 0.0 | 11.1 | 4.3 | 0.0 |
| Drogas ilícitas* | 8.0 | 9.1 | 0.0 | 0.0 | 22.2 | 8.7 | 0.0 |

Fuente: sisvea - Hospitales Psiquiátricos, 1999.

* Drogas Médicas: Barbitúricos, Anfetaminas, Anticolinérgicos, Antidepresivos, Morfina..

* Drogas ilícitas: Alucinógenos, Basuco, Otros Psicotrópicos.

Nota: La suma de los porcentajes por tipo de droga puede ser mayor a 100, debido al uso de más de una droga.

Cuadro 7. Características sociodemográficas de fumadores

| Características | Total n= 722 |
|------------------------------------|-------------------------------------|
| Sexo | Femenino 51 |
| Edad | 40 y más 61.6 |
| Estado civil | Casado 47.7 |
| Escolaridad | Lic o posgrado 35.3 |
| Acudió | Voluntaria 88.9 |
| Consumo de otras drogas | Sí 24 |
| Drogas que ha probado | Mariguana 18.4 Cocaína 6.4 |

Fuente: sisvea - Clínicas de Tabaco, 1999.

Cuadro 8. Patrón de consumo de fumadores

| Características | Total n= 722 |
|--|-------------------------|
| Edad de inicio | 15 a 19 48.2 |
| Edad en la cual fumó 5 o más cigarros | 15 a 19 42.2 |
| Frecuencia de consumo | diario 97.7 |
| Cuantos cigarros fuma al día | 16 o más 57.9 |
| Tipo de cigarro | con filtro 88.8 |
| Le da el golpe al cigarro | siempre 85.5 |

Fuente: sisvea - Clínicas de Tabaco, 1999

Cuadro 9. Criterios de dependencia en fumadores

| Criterios | Total n= 722 |
|---|-------------------------|
| Abstención en lugar prohibido | 43.6 |
| Tiempo transcurrido entre despertar y fumar (menos de 5 minutos) | 38.5 |
| Fuma más por las mañanas | 43.1 |
| Fuma enfermo Cuál es el cigarro más | 71.6 |
| difícil de dejar (el primero de la mañana) | 36.4 |
| Ha intentado dejar de fumar | 83.9 |

Fuente: sisvea - Clínicas de Tabaco, 1999.

Cuadro 10. Perfil sociodemográfico y de atención a pacientes en urgencias, 1999

| Influencia de drogas N= 54 | | Uso habitual de drogas N= 385 | |
|-------------------------------|------------|----------------------------------|------------|
| | Porcentaje | | Porcentaje |
| Edad | | Edad | |
| 20 a 24 | 40.7 | 20 a 24 | 24.4 |
| Sexo | | Sexo | |
| Masculino | 92.6 | Masculino | 75.8 |
| Escolaridad | | Escolaridad | |
| Primaria completa | 28.8 | Secundaria completa | 30.3 |
| Estado civil | | Estado civil | |
| Soltero | 52.9 | Soltero | 43.7 |
| Consciente | | Consciente | |
| Sí | 88.7 | Sí | 95.3 |
| Primera vez | | Primera vez | |
| Sí | 96.2 | Sí | 91.0 |
| Destino | | Destino | |
| Alta | 67.3 | Alta | 83.3 |

Fuente: sisvea - Servicio de Urgencias, 1999.
N= 653

**Cuadro 11. Población bajo influjo de drogas según patología
y Lesión por Causa Externa**

| Patologías | Alcohol n=40 | Mariguana n=22 | Inhalables n= 4 | Tabaco n= 6 | Tranquilizantes n= 0 | Cocaína n= 4 | Heroína n= 0 | Cristal n= 0 | Rohypnol n= 0 | Refractil n= 0 | *D.Médicas n= 0 | **D.Ilícitas n= 4 |
|---------------------------------|-----------------|-------------------|--------------------|----------------|-------------------------|-----------------|-----------------|-----------------|------------------|-------------------|--------------------|----------------------|
| Bronquitis/enfisema/asma | 0.0 | 0.0 | 0.0 | 0.0 | 0.0 | 0.0 | 0.0 | 0.0 | 0.0 | 0.0 | 0.0 | 0.0 |
| CA de tráquea/bronquios/pulmón | 0.0 | 0.0 | 0.0 | 0.0 | 0.0 | 0.0 | 0.0 | 0.0 | 0.0 | 0.0 | 0.0 | 0.0 |
| Enf. Isquémica del corazón | 0.0 | 0.0 | 0.0 | 0.0 | 0.0 | 0.0 | 0.0 | 0.0 | 0.0 | 0.0 | 0.0 | 0.0 |
| Hipertensión | 0.0 | 0.0 | 0.0 | 0.0 | 0.0 | 0.0 | 0.0 | 0.0 | 0.0 | 0.0 | 0.0 | 0.0 |
| Enf. cerebrovascular | 0.0 | 0.0 | 0.0 | 0.0 | 0.0 | 0.0 | 0.0 | 0.0 | 0.0 | 0.0 | 0.0 | 0.0 |
| Otra afección neurológica | 1.0 | 1.0 | 0.0 | 0.0 | 0.0 | 0.0 | 0.0 | 0.0 | 0.0 | 0.0 | 0.0 | 0.0 |
| Cirrosis/gastritis | 0.0 | 0.0 | 0.0 | 0.0 | 0.0 | 0.0 | 0.0 | 0.0 | 0.0 | 0.0 | 0.0 | 0.0 |
| Sangrado de tubo digestivo | 0.0 | 0.0 | 0.0 | 0.0 | 0.0 | 0.0 | 0.0 | 0.0 | 0.0 | 0.0 | 0.0 | 0.0 |
| Urgencias quirúrgicas | 0.0 | 0.0 | 0.0 | 0.0 | 0.0 | 0.0 | 0.0 | 0.0 | 0.0 | 0.0 | 0.0 | 0.0 |
| Psicosis alcohólica/drogas | 20.0 | 11.0 | 2.0 | 1.0 | 0.0 | 0.0 | 3.0 | 0.0 | 0.0 | 0.0 | 0.0 | 3.0 |
| Afección gineco-obstétrica | 0.0 | 0.0 | 0.0 | 0.0 | 0.0 | 0.0 | 0.0 | 0.0 | 0.0 | 0.0 | 0.0 | 0.0 |
| Afección osteo-muscular | 11.0 | 7.0 | 1.0 | 3.0 | 0.0 | 0.0 | 0.0 | 0.0 | 0.0 | 0.0 | 0.0 | 0.0 |
| Afección dermatológica | 3.0 | 1.0 | 1.0 | 0.0 | 0.0 | 0.0 | 1.0 | 0.0 | 0.0 | 0.0 | 0.0 | 0.0 |
| Diabetes Mellitus | 0.0 | 0.0 | 0.0 | 0.0 | 0.0 | 0.0 | 0.0 | 0.0 | 0.0 | 0.0 | 0.0 | 0.0 |
| Otras | 5.0 | 2.0 | 0.0 | 2.0 | 0.0 | 0.0 | 0.0 | 0.0 | 0.0 | 0.0 | 0.0 | 1.0 |
| Tipo de Lesión | n= 44 | n= 27 | n= 4 | n= 5 | n= 0 | n= 0 | n= 6 | n= 0 | n= 0 | n= 0 | n= 0 | n= 2 |
| Accidente automovilístico | 1.0 | 1.0 | 0.0 | 0.0 | 0.0 | 0.0 | 0.0 | 0.0 | 0.0 | 0.0 | 0.0 | 0.0 |
| Atropellado | 0.0 | 0.0 | 0.0 | 0.0 | 0.0 | 0.0 | 0.0 | 0.0 | 0.0 | 0.0 | 0.0 | 0.0 |
| Caída | 6.0 | 5.0 | 0.0 | 1.0 | 0.0 | 0.0 | 0.0 | 0.0 | 0.0 | 0.0 | 0.0 | 0.0 |
| Envenenado o intoxicado | 4.0 | 0.0 | 0.0 | 1.0 | 0.0 | 0.0 | 2.0 | 0.0 | 0.0 | 0.0 | 0.0 | 1.0 |
| Golpes | 22.0 | 14.0 | 3.0 | 3.0 | 0.0 | 0.0 | 2.0 | 0.0 | 0.0 | 0.0 | 0.0 | 0.0 |
| Herida por arma de fuego | 0.0 | 0.0 | 0.0 | 0.0 | 0.0 | 0.0 | 0.0 | 0.0 | 0.0 | 0.0 | 0.0 | 0.0 |
| Herida por objeto punzocortante | 8.0 | 4.0 | 1.0 | 0.0 | 0.0 | 0.0 | 2.0 | 0.0 | 0.0 | 0.0 | 0.0 | 1.0 |
| Violación | 0.0 | 0.0 | 0.0 | 0.0 | 0.0 | 0.0 | 0.0 | 0.0 | 0.0 | 0.0 | 0.0 | 0.0 |
| Quemadura | 0.0 | 0.0 | 0.0 | 0.0 | 0.0 | 0.0 | 0.0 | 0.0 | 0.0 | 0.0 | 0.0 | 0.0 |
| Asfixia | 0.0 | 0.0 | 0.0 | 0.0 | 0.0 | 0.0 | 0.0 | 0.0 | 0.0 | 0.0 | 0.0 | 0.0 |
| Aplastamiento | 0.0 | 0.0 | 0.0 | 0.0 | 0.0 | 0.0 | 0.0 | 0.0 | 0.0 | 0.0 | 0.0 | 0.0 |
| Electrocución | 0.0 | 0.0 | 0.0 | 0.0 | 0.0 | 0.0 | 0.0 | 0.0 | 0.0 | 0.0 | 0.0 | 0.0 |
| Otras | 3.0 | 3.0 | 0.0 | 0.0 | 0.0 | 0.0 | 0.0 | 0.0 | 0.0 | 0.0 | 0.0 | 0.0 |

* Barbitúricos, Anfetaminas, Anticolinérgicos, Antidepresivos, Morfina.

** Alucinógenos, Basuco, Otros psicotrópicos.

Fuente: sisvea - Servicio de Urgencias, 1999.

**Cuadro 12. Población con consumo habitual de drogas según Patología
y Lesión por Causa Externa**

| Patologías | n=498 | Alcohol n= 189 | Mariguana n= 22 | Inhalables n= 11 | Tabaco n= 206 | Tranquilizantes n= 23 | Cocaína n= 10 | Heroína n= 0 | Analgésicos n= 27 | Antidepresivos n= 5 | Anfetaminas n= 4 | Alucinógenos n= 1 |
|---------------------------------|-------|-------------------|--------------------|---------------------|------------------|--------------------------|------------------|-----------------|----------------------|------------------------|---------------------|----------------------|
| Bronquitis/enfisema/asma | 3.0 | 0.0 | 1.0 | 0.0 | 1.0 | 0.0 | 1.0 | 0.0 | 0.0 | 0.0 | 0.0 | 0.0 |
| CA de tráquea/bronquios/pulmón | 0.0 | 0.0 | 0.0 | 0.0 | 0.0 | 0.0 | 0.0 | 0.0 | 0.0 | 0.0 | 0.0 | 0.0 |
| Enf. Isquémica del corazón | 1.0 | 0.0 | 0.0 | 0.0 | 0.0 | 0.0 | 0.0 | 0.0 | 1.0 | 0.0 | 0.0 | 0.0 |
| Hipertensión | 3.0 | 2.0 | 0.0 | 0.0 | 1.0 | 0.0 | 0.0 | 0.0 | 0.0 | 0.0 | 0.0 | 0.0 |
| Enf. cerebrovascular | 0.0 | 0.0 | 0.0 | 0.0 | 0.0 | 0.0 | 0.0 | 0.0 | 0.0 | 0.0 | 0.0 | 0.0 |
| Otra afección neurológica | 7.0 | 4.0 | 0.0 | 0.0 | 2.0 | 0.0 | 0.0 | 0.0 | 0.0 | 1.0 | 0.0 | 0.0 |
| Cirrosis/gastritis | 17.0 | 6.0 | 0.0 | 0.0 | 7.0 | 1.0 | 0.0 | 0.0 | 2.0 | 0.0 | 1.0 | 0.0 |
| Sangrado de tubo digestivo | 3.0 | 1.0 | 0.0 | 0.0 | 1.0 | 0.0 | 0.0 | 0.0 | 1.0 | 0.0 | 0.0 | 0.0 |
| Urgencias quirúrgicas | 2.0 | 1.0 | 0.0 | 0.0 | 1.0 | 0.0 | 0.0 | 0.0 | 0.0 | 0.0 | 0.0 | 0.0 |
| Psicosis alcohólica/drogas | 55.0 | 20.0 | 5.0 | 3.0 | 17.0 | 2.0 | 4.0 | 0.0 | 1.0 | 2.0 | 1.0 | 0.0 |
| Afección gineco-obstétrica | 12.0 | 0.0 | 0.0 | 0.0 | 11.0 | 0.0 | 0.0 | 0.0 | 1.0 | 0.0 | 0.0 | 0.0 |
| Afección osteo-muscular | 268.0 | 108.0 | 9.0 | 6.0 | 120.0 | 4.0 | 3.0 | 0.0 | 15.0 | 0.0 | 2.0 | 1.0 |
| Afección dermatológica | 27.0 | 5.0 | 1.0 | 0.0 | 5.0 | 13.0 | 1.0 | 0.0 | 1.0 | 1.0 | 0.0 | 0.0 |
| Diabetes Mellitus | 0.0 | 0.0 | 0.0 | 0.0 | 0.0 | 0.0 | 0.0 | 0.0 | 0.0 | 0.0 | 0.0 | 0.0 |
| Otras | 100.0 | 42.0 | 6.0 | 2.0 | 40.0 | 3.0 | 1.0 | 0.0 | 5.0 | 1.0 | 0.0 | 0.0 |
| Tipo de Lesión | n=568 | n= 233 | n= 25 | n= 10 | n= 245 | n= 10 | n= 14 | n= 0 | n= 23 | n= 2 | n= 4 | n= 2 |
| Accidente automovilístico | 21.0 | 10.0 | 0.0 | 0.0 | 11.0 | 0.0 | 0.0 | 0.0 | 0.0 | 0.0 | 0.0 | 0.0 |
| Atropellado | 35.0 | 15.0 | 3.0 | 0.0 | 15.0 | 1.0 | 0.0 | 0.0 | 1.0 | 0.0 | 0.0 | 0.0 |
| Caída | 156.0 | 68.0 | 5.0 | 2.0 | 70.0 | 2.0 | 0.0 | 0.0 | 8.0 | 0.0 | 1.0 | 0.0 |
| Envenenado o intoxicado | 11.0 | 2.0 | 1.0 | 1.0 | 4.0 | 0.0 | 2.0 | 0.0 | 0.0 | 0.0 | 0.0 | 1.0 |
| Golpes | 182.0 | 75.0 | 5.0 | 5.0 | 83.0 | 1.0 | 6.0 | 0.0 | 6.0 | 0.0 | 1.0 | 0.0 |
| Herida por arma de fuego | 7.0 | 3.0 | 0.0 | 0.0 | 4.0 | 0.0 | 0.0 | 0.0 | 0.0 | 0.0 | 0.0 | 0.0 |
| Herida por objeto punzocortante | 60.0 | 21.0 | 7.0 | 2.0 | 21.0 | 2.0 | 3.0 | 0.0 | 0.0 | 2.0 | 1.0 | 1.0 |
| Violación | 0.0 | 0.0 | 0.0 | 0.0 | 0.0 | 0.0 | 0.0 | 0.0 | 0.0 | 0.0 | 0.0 | 0.0 |
| Quemadura | 2.0 | 2.0 | 0.0 | 0.0 | 0.0 | 0.0 | 0.0 | 0.0 | 0.0 | 0.0 | 0.0 | 0.0 |
| Asfixia | 0.0 | 0.0 | 0.0 | 0.0 | 0.0 | 0.0 | 0.0 | 0.0 | 0.0 | 0.0 | 0.0 | 0.0 |
| Aplastamiento | 5.0 | 2.0 | 1.0 | 0.0 | 2.0 | 0.0 | 0.0 | 0.0 | 0.0 | 0.0 | 0.0 | 0.0 |
| Electrocución | 0.0 | 0.0 | 0.0 | 0.0 | 0.0 | 0.0 | 0.0 | 0.0 | 0.0 | 0.0 | 0.0 | 0.0 |
| Otras | 89.0 | 35.0 | 3.0 | 0.0 | 35.0 | 4.0 | 3.0 | 0.0 | 8.0 | 0.0 | 1.0 | 0.0 |

* Barbitúricos, Anfetaminas, Anticolinérgicos, Antidepresivos, Morfina.

** Alucinógenos, Basuco, Otros psicotrópicos.

Fuente: sisvea - Servicio de Urgencias, 1999.

**Cuadro 13. Características sociales y tipo de delito cometido por menores infractores
consumidores de drogas Distrito Federal**

| Global N =1248 % | Mariguana n =184 % | Inhalables n =222 % | Alcohol n =82 % | Cocaína n =212 % | Tabaco n =114 % | Heroína n =0 % |
|---|--|--|---|--|---|--|
| Masculino 92.7 | Masculino 99.5 | Masculino 99.5 | Masculino 100.0 | Masculino 98.6 | Masculino 100.0 | Masculino 0.0 |
| Secundaria incompleta 32.8 | Secundaria incompleta 36.8 | Primaria completa 31.5 | Secundaria incompleta 39.0 | Secundaria incompleta 33.3 | Secundaria incompleta 49.1 | Primaria incompleta 0.0 |
| Abandono de escuela Desinterés 32.6 | Abandono de escuela Desinterés 38.9 | Abandono de escuela Desinterés 39.5 | Abandono de escuela Escasos recursos 40.0 | Abandono de escuela Desinterés 39.6 | Abandono de escuela Escasos recursos 43.9 | Abandono de escuela Desinterés 0.0 |
| Subempleado 37.8 | Subempleado 52.5 | Subempleado 54.8 | Subempleado 57.3 | Subempleado 50.5 | Subempleado 57.0 | Subempleado 0.0 |
| Usa tatuajes 20.7 | Usa tatuajes 39.6 | Usa tatuajes 34.9 | Usa tatuajes 27.2 | Usa tatuajes 28.2 | Usa tatuajes 28.3 | Usa tatuajes 0.0 |
| Pertenece a banda 3.7 | Pertenece a banda 4.3 | Pertenece a banda 8.2 | Pertenece a banda 9.8 | Pertenece a banda 4.7 | Pertenece a banda 6.1 | Pertenece a banda 0.0 |
| Tipo de familia Nuclear 67.4 | Tipo de familia Nuclear 61.7 | Tipo de familia Nuclear 58.3 | Tipo de familia Extensa 50.6 | Tipo de familia Nuclear 63 | Tipo de familia Extensa 54.1 | Tipo de familia Extensa 0 |
| Funcional 72.4 | Funcional 62.3 | Funcional 56.3 | Funcional 66.7 | Funcional 58.3 | Funcional 65.1 | Disfuncional 0 |
| Personalidad Extrovertido 77.5 | Personalidad Extrovertido 93.4 | Personalidad Extrovertido 88.6 | Personalidad Extrovertido 81.4 | Personalidad Extrovertido 90.5 | Personalidad Extrovertido 74.3 | Personalidad Introverso 0 |
| Independiente 86.1 | Independiente 93.2 | Independiente 89.3 | Independiente 91 | Independiente 89.2 | Independiente 80.5 | Dependiente 0 |
| Sociable 66.5 | Sociable 59.1 | Sociable 56.1 | Sociable 59 | Sociable 63.8 | Sociable 57.1 | Sociable 0 |
| Pasivo 91.4 | Pasivo 79.5 | Pasivo 77.4 | Pasivo 86.2 | Pasivo 83.6 | Pasivo 90.9 | Agresivo 0 |
| Ansioso 5.8 | Ansioso 9.8 | Ansioso 10.4 | Ansioso 12.2 | Ansioso 9.4 | Ansioso 10.5 | Ansioso 0 |
| Frec. de consumo 1a 3 veces al mes 34.7 | Frec. de consumo 1 a 3 veces al mes 34.7 | Frec. de consumo 1 a 3 veces al mes 36.1 | Frec. de consumo 1 a 3 veces al mes 73.6 | Frec. de consumo 1 a 3 veces al mes 37.2 | Frec. de consumo diario 70.1 | Frec. de consumo diario 0.0 |
| Edad de inicio 15 a 18 53.4 | Edad de inicio 15 a 18 53.4 | Edad de inicio 10 a 14 50.5 | Edad de inicio 15 a 18 66.7 | Edad de inicio 15 a 18 64.0 | Edad de inicio 15 a 18 58.4 | Edad de inicio 15 a 18 0.0 |
| Núm. de ingresos 1 vez 81.0 | Núm. de ingresos 1 vez 71.4 | Núm. de ingresos 1 vez 68.8 | Núm. de ingresos 1 vez 86.4 | Núm. de ingresos 1 vez 73.0 | Núm. de ingresos 1 vez 83.0 | Núm. de ingresos 2-4 veces 0.0 |
| Uso de arma 12.0 | Uso de arma 16.1 | Uso de arma 14.7 | Uso de arma 12.5 | Uso de arma 15.5 | Uso de arma 7.2 | Uso de arma 0.0 |
| Tipo de arma Fuego 45.6 | Tipo de arma Punzo-cortante 60.7 | Tipo de arma Punzo-cortante 51.7 | Tipo de arma Fuego 70.0 | Tipo de arma Punzo-cortante 58.1 | Tipo de arma Fuego 75.0 | Tipo de arma Punzo-cortante 0.0 |
| Delito bajo efecto 18.1 | Delito bajo efecto 45.8 | Delito bajo efecto 50.0 | Delito bajo efecto 31.3 | Delito bajo efecto 37.9 | Delito bajo efecto 13.5 | Delito bajo efecto 0.0 |
| Delitos más comunes Robo 81.5 | Delitos más comunes Robo 89.7 | Delitos más comunes Robo 91 | Delitos más comunes Robo 74.4 | Delitos más comunes Robo 90.6 | Delitos más comunes Robo 82.5 | Delitos más comunes Robo 0 |
| Lesiones 7.4 | Lesiones 2.7 | Violación 1.8 | Lesiones 8.5 | Lesiones 2.8 | Violación 5.3 | Portación de arma 0 |
| Violación 3 | Violación 1.6 | Homicidio 1.4 | Violación 4.9 | Daños 1.9 | Lesiones 4.4 | Homicidio 0 |
| Daños 2.3 | Portación de arma 3.3 | Lesiones 3.2 | Daños 3.7 | Violación 1.4 | Daños 2.6 | Consumo/drogas 0 |

Fuente: Consejo Tutelar de Menores, 1999.

Cuadro 14. Características sociodemográficas y de consumo de drogas entre Niños de la Calle

| Características | % | Características | % |
|--------------------------------------|------|---|------|
| Sexo | | Tiempo de vivir en la calle | |
| Masculino | 80.0 | Menos de 1 año | 23.4 |
| Femenino | 20.0 | 1 a 3 años | 33.8 |
| Edad | | 4 o más años | 42.8 |
| 5-9 años | 2.6 | Actividades con responsabilidad* | |
| 10-14 años | 47.8 | Escuela | 49.1 |
| 15-18 años | 46.0 | Trabajo | 37.0 |
| 19 y más | 3.6 | Cuidado de familiares | 13.9 |
| Escolaridad | | Personalidad* | |
| Ninguna | 9.2 | Competencia | 7.7 |
| Primaria incompleta | 56.1 | Autonomía | 18.7 |
| Primaria completa | 12.0 | Responsabilidad | 18.7 |
| Técnico post-primaria | 0.6 | Seguridad | 6.2 |
| Secundaria incompleta | 16.4 | Comunicación | 23.1 |
| Secundaria completa | 4.4 | Flexibilidad | 19.1 |
| Preparatoria incompleta | 0.4 | Individualización | 6.6 |
| Estado civil | | Motivos por los que usa droga* | |
| Soltero | 96.6 | Físicos | 9.0 |
| Casado | 0.8 | Emocionales | 91.0 |
| Unión libre | 2.6 | Otros | 0.0 |
| Tiene hijos | | Acudió | |
| Sí | 5.1 | Voluntaria | 63.5 |
| No | 94.9 | Por amigos o familiares | 5.2 |
| Situación laboral* | | Legal | 0.9 |
| Estudia | 11.2 | Médica | 0.2 |
| Servicios | 22.9 | Otros | 30.2 |
| Comercio | 18.0 | Ha usado drogas por vía intravenosa | |
| Pide dinero | 38.3 | Sí | 10.3 |
| Robo | 8.7 | No | 89.7 |
| Prostitución | 0.8 | Tipo de consumo | |
| Sitio de trabajo | | Experimental | 37.6 |
| Crucero | 16.0 | Funcional | 33.1 |
| Lugar público cerrado | 27.6 | Disfuncional | 10.0 |
| Lugar público abierto | 56.4 | Dependiente | 19.2 |
| Es indígena | | Sensaciones causadas por uso de drogas | |
| Sí | 14.1 | Agradables | 78.2 |
| No | 85.9 | Desagradables | 21.8 |
| Tiene contacto con su familia | | Ha tenido algún tipo de tratamiento | |
| Sí | 47.6 | Sí | 41.2 |
| No | 52.4 | Opinión del centro de tratamiento | |
| | | Favorable | 61.0 |
| | | Desfavorable | 39.0 |

Continuación.....

Cuadro 14. Características sociodemográficas y de consumo de drogas entre Niños de la Calle

| Características | % | Características | % |
|---|------|------------------------|------|
| Motivo por el cual vive en la calle* | | | |
| Maltrato físico | 29.2 | Uso de droga por madre | 2.4 |
| Padre sustituto | 12.8 | Libertad | 14.2 |
| Madre sustituta | 4.6 | Busca trabajo | 1.1 |
| Violación | 1.0 | Salir a estudiar | 0.7 |
| Abuso sexual | 1.4 | Pobreza | 2.9 |
| Uso de drogas por padre | 4.5 | Otros | 25.2 |
| A quien acude cuando tiene problemas* | | | |
| Amigos | 39.4 | Religión | 1.3 |
| Pareja | 3.8 | Consejero | 15.0 |
| Familia | 7.7 | Trabajo | 0.7 |
| Escuela | 0.2 | Ninguna | 1.3 |
| Consumo de drogas entre niños de la calle* | | | |
| Alcohol | 4.4 | Tabaco | 20.3 |
| Mariguana | 25.4 | Rohypnol | 1.9 |
| Inhalables | 29.6 | Cristales | 0.3 |
| Heroína | 1.5 | Refractil ofteno | 1.6 |
| Cocaína | 19.0 | Drogas médicas* | 0.2 |
| Tranquilizantes | 0.3 | Drogas ilegales** | 2.2 |

* La suma de todas las categorías puede ser mayor al 100%.

Fuente: Casa Alianza, 1999

N = 501

Cuadro 1. Perfil sociodemográfico de la población que acude a tratamiento en Centros de Integración Juvenil según droga de impacto

| Características | Global n=189 | Mariguana n=70 | Inhalables n= 13 | Alcohol n=15 | Tabaco n=11 | Tranquilizantes n=7 | Cocaína n=31 | Heroína n=1 | Cristal n=6 | Rohypnol n=2 | Refractil n=0 | D. Médicas* n=1 | D. Ilícitas** n=1 |
|-----------------------------|-----------------|-------------------|---------------------|-----------------|----------------|------------------------|-----------------|----------------|----------------|-----------------|------------------|--------------------|----------------------|
| Sexo | | | | | | | | | | | | | |
| Masculino | 85.2 | 85.7 | 92.3 | 73.3 | 90.9 | 42.9 | 90.3 | 100.0 | 83.3 | 50.0 | 0.0 | 100.0 | 100.0 |
| Femenino | 14.8 | 14.3 | 7.7 | 26.7 | 9.1 | 57.1 | 9.7 | 0.0 | 16.7 | 50.0 | 0.0 | 0.0 | 0.0 |
| Edad | | | | | | | | | | | | | |
| 14 años o menos | 16.9 | 21.5 | 30.8 | 20.0 | 18.2 | 14.3 | 0.0 | 0.0 | 16.7 | 0.0 | 0.0 | 0.0 | 0.0 |
| 15 - 19 años | 46.6 | 51.4 | 61.5 | 46.7 | 54.5 | 28.6 | 38.6 | 0.0 | 33.3 | 50.0 | 0.0 | 0.0 | 0.0 |
| 20 - 24 años | 18.5 | 15.7 | 7.7 | 6.7 | 18.2 | 42.9 | 32.3 | 100.0 | 33.3 | 50.0 | 0.0 | 0.0 | 0.0 |
| 25 - 29 años | 9.5 | 5.7 | 0.0 | 13.2 | 9.1 | 0.0 | 19.4 | 0.0 | 16.7 | 0.0 | 0.0 | 0.0 | 0.0 |
| 30 - 34 años | 5.3 | 5.7 | 0.0 | 6.7 | 0.0 | 0.0 | 6.5 | 0.0 | 0.0 | 0.0 | 0.0 | 0.0 | 0.0 |
| 35 años o más | 3.2 | 0.0 | 0.0 | 6.7 | 0.0 | 14.3 | 3.2 | 0.0 | 0.0 | 0.0 | 0.0 | 100.0 | 100.0 |
| Escolaridad | | | | | | | | | | | | | |
| Primaria | 20.7 | 25.7 | 38.5 | 0.0 | 20.0 | 14.3 | 16.1 | 0.0 | 33.3 | 0.0 | 0.0 | 100.0 | 0.0 |
| Secundaria | 47.9 | 52.9 | 30.8 | 53.3 | 60.0 | 42.9 | 32.3 | 100.0 | 16.7 | 50.0 | 0.0 | 0.0 | 100.0 |
| Preparatoria | 24.0 | 15.7 | 30.8 | 26.7 | 20.0 | 28.6 | 35.5 | 0.0 | 50.0 | 50.0 | 0.0 | 0.0 | 0.0 |
| Técnico | 3.7 | 1.4 | 0.0 | 13.3 | 0.0 | 0.0 | 12.9 | 0.0 | 0.0 | 0.0 | 0.0 | 0.0 | 0.0 |
| Profesional | 3.7 | 4.3 | 0.0 | 6.7 | 0.0 | 14.3 | 3.2 | 0.0 | 0.0 | 0.0 | 0.0 | 0.0 | 0.0 |
| Analfabeta | 0.0 | 0.0 | 0.0 | 0.0 | 0.0 | 0.0 | 0.0 | 0.0 | 0.0 | 0.0 | 0.0 | 0.0 | 0.0 |
| Otro | 0.0 | 0.0 | 0.0 | 0.0 | 0.0 | 0.0 | 0.0 | 0.0 | 0.0 | 0.0 | 0.0 | 0.0 | 0.0 |
| Estado civil | | | | | | | | | | | | | |
| Soltero | 7.8 | 85.7 | 100.0 | 86.7 | 54.5 | 85.7 | 61.3 | 0.0 | 66.7 | 50.0 | 0.0 | 0.0 | 100.0 |
| Casado | 13.3 | 7.1 | 0.0 | 13.3 | 18.2 | 0.0 | 32.3 | 0.0 | 16.7 | 50.0 | 0.0 | 100.0 | 0.0 |
| Divorciado | 2.1 | 1.4 | 0.0 | 0.0 | 0.0 | 0.0 | 6.4 | 0.0 | 0.0 | 0.0 | 0.0 | 0.0 | 0.0 |
| Viudo | 0.0 | 0.0 | 0.0 | 0.0 | 0.0 | 0.0 | 0.0 | 0.0 | 0.0 | 0.0 | 0.0 | 0.0 | 0.0 |
| Unión libre | 2.6 | 2.9 | 0.0 | 0.0 | 18.2 | 0.0 | 0.0 | 0.0 | 0.0 | 0.0 | 0.0 | 0.0 | 0.0 |
| Otro | 3.2 | 2.9 | 0.0 | 0.0 | 9.1 | 14.3 | 0.0 | 100.0 | 16.4 | 0.0 | 0.0 | 0.0 | 0.0 |
| Nivel socioeconómico | | | | | | | | | | | | | |
| Alto y medio alto | 50.8 | 64.0 | 75.0 | 50.0 | 100.0 | 0.0 | 21.4 | S/D | 50.0 | 0.0 | 0.0 | S/D | S/D |
| Medio bajo | 33.8 | 28.0 | 25.0 | 33.3 | 0.0 | 66.7 | 50.0 | | 0.0 | 100.0 | 0.0 | | |
| Medio | 12.3 | 4.0 | 0.0 | 16.7 | 0.0 | 33.3 | 28.6 | | 50.0 | 0.0 | 0.0 | | |
| Bajo | 3.1 | 4.0 | 0.0 | 0.0 | 0.0 | 0.0 | 0.0 | | 50.0 | 0.0 | 0.0 | | |
| Otro | 0.0 | 0.0 | 0.0 | 0.0 | 0.0 | 0.0 | 0.0 | | 50.0 | 0.0 | 0.0 | | |

* Barbitúricos, Anfetaminas, Anticolinérgicos, Antidepresivos, Morfina.

** Alucinógenos, Basuco, Otros psicotrópicos.

Fuente: sisvea - Centros de Integración Juvenil, 1999.

Nota: El número global es mayor a la suma por tipo de droga, debido a la falta de información de la misma.

Cuadro 2. Patrón de consumo de la población que acude a tratamiento en Centros de Integración Juvenil según droga de impacto

| Características | Global n=189 | Mariguana n=70 | Inhalables n=13 | Alcohol n=15 | Tabaco n=11 | Tranquilizantes n=7 | Cocaína n=31 | Heroína n=1 | Cristal n=6 | Rohypnol n=2 | Refractil n=0 | D. Médicas* n=1 | D. Ilícitas** n=1 |
|--------------------------|-----------------|-------------------|--------------------|-----------------|----------------|------------------------|-----------------|----------------|----------------|-----------------|------------------|--------------------|----------------------|
| Frecuencia actual | | | | | | | | | | | | | |
| Diario | 43.9 | 57.1 | 55.6 | 14.3 | 80.0 | 80.0 | 37.0 | 0.0 | 40.0 | 0.0 | 0.0 | S/D | S/D |
| 2-3 veces por semana | 10.6 | 16.1 | 22.2 | 0.0 | 0.0 | 20.0 | 22.2 | 0.0 | 0.0 | 0.0 | 0.0 | 0.0 | 0.0 |
| 1 vez por semana | 15.9 | 12.5 | 0.0 | 57.2 | 0.0 | 0.0 | 14.9 | 100.0 | 40.0 | 0.0 | 0.0 | 0.0 | 0.0 |
| 1-3 veces por mes | 15.9 | 12.5 | 11.1 | 28.5 | 20.0 | 0.0 | 25.9 | 0.0 | 20.0 | 100.0 | 0.0 | 0.0 | 0.0 |
| 1-11 veces por año | 0.5 | 1.8 | 11.1 | 0.0 | 0.0 | 0.0 | 0.0 | 0.0 | 0.0 | 0.0 | 0.0 | 0.0 | 0.0 |
| Se ignora | 13.2 | 0.0 | 0.0 | 0.0 | 0.0 | 0.0 | 0.0 | 0.0 | 0.0 | 0.0 | 0.0 | 0.0 | 0.0 |
| Edad de inicio | | | | | | | | | | | | | |
| 9 años o menos | 5.0 | 5.8 | 8.3 | 6.7 | 9.1 | 0.0 | 3.2 | 0.0 | 0.0 | 0.0 | 0.0 | 0.0 | 0.0 |
| 10-14 años | 64.1 | 71.0 | 66.7 | 53.3 | 72.7 | 42.9 | 42.0 | 100.0 | 66.6 | 100.0 | 0.0 | 100.0 | 100.0 |
| 15-19 años | 28.7 | 23.2 | 25.0 | 33.3 | 18.2 | 57.1 | 51.6 | 0.0 | 16.7 | 0.0 | 0.0 | 0.0 | 0.0 |
| 20-24 años | 2.2 | 0.0 | 0.0 | 6.7 | 0.0 | 0.0 | 3.2 | 0.0 | 16.7 | 0.0 | 0.0 | 0.0 | 0.0 |
| 25-29 años | 0.0 | 0.0 | 0.0 | 0.0 | 0.0 | 0.0 | 0.0 | 0.0 | 0.0 | 0.0 | 0.0 | 0.0 | 0.0 |
| 30-34 años | 0.0 | 0.0 | 0.0 | 0.0 | 0.0 | 0.0 | 0.0 | 0.0 | 0.0 | 0.0 | 0.0 | 0.0 | 0.0 |
| 35 años o más | 0.0 | 0.0 | 0.0 | 0.0 | 0.0 | 0.0 | 0.0 | 0.0 | 0.0 | 0.0 | 0.0 | 0.0 | 0.0 |
| Droga de inicio | | | | | | | | | | | | | |
| Alcohol | 30.1 | 27.1 | 7.7 | 73.3 | 18.2 | 14.3 | 32.2 | 0.0 | 33.3 | 0.0 | 0.0 | 100.0 | 100.0 |
| Mariguana | 17.7 | 28.6 | 15.4 | 0.0 | 0.0 | 0.0 | 6.5 | 0.0 | 16.7 | 50.0 | 0.0 | 0.0 | 0.0 |
| Inhalables | 8.6 | 4.3 | 30.7 | 0.0 | 18.2 | 0.0 | 6.5 | 0.0 | 0.0 | 0.0 | 0.0 | 0.0 | 0.0 |
| Alucinógenos | 0.0 | 0.0 | 0.0 | 0.0 | 0.0 | 0.0 | 0.0 | 0.0 | 0.0 | 0.0 | 0.0 | 0.0 | 0.0 |
| Heroína | 0.0 | 0.0 | 0.0 | 0.0 | 0.0 | 0.0 | 0.0 | 0.0 | 0.0 | 0.0 | 0.0 | 0.0 | 0.0 |
| Opio-Morfina y deriv. | 0.0 | 0.0 | 0.0 | 0.0 | 0.0 | 0.0 | 0.0 | 0.0 | 0.0 | 0.0 | 0.0 | 0.0 | 0.0 |
| Cocaína | 3.2 | 0.0 | 0.0 | 0.0 | 0.0 | 0.0 | 16.1 | 0.0 | 0.0 | 0.0 | 0.0 | 0.0 | 0.0 |
| Tranquilizantes | 0.5 | 0.0 | 0.0 | 0.0 | 0.0 | 14.3 | 0.0 | 0.0 | 0.0 | 0.0 | 0.0 | 0.0 | 0.0 |
| Barbitúricos | 0.0 | 0.0 | 0.0 | 0.0 | 0.0 | 0.0 | 0.0 | 0.0 | 0.0 | 0.0 | 0.0 | 0.0 | 0.0 |
| Anfetaminas | 0.0 | 0.0 | 0.0 | 0.0 | 0.0 | 0.0 | 3.2 | 0.0 | 0.0 | 0.0 | 0.0 | 0.0 | 0.0 |
| Anticolinérgicos | 0.0 | 0.0 | 0.0 | 0.0 | 0.0 | 0.0 | 0.0 | 0.0 | 0.0 | 0.0 | 0.0 | 0.0 | 0.0 |
| Tabaco | 37.1 | 37.1 | 46.2 | 26.7 | 63.6 | 71.4 | 32.3 | 100.0 | 50.0 | 50.0 | 0.0 | 0.0 | 0.0 |
| Antidepresivos | 0.0 | 0.0 | 0.0 | 0.0 | 0.0 | 0.0 | 0.0 | 0.0 | 0.0 | 0.0 | 0.0 | 0.0 | 0.0 |
| Otros psicotrópicos | 0.0 | 0.0 | 0.0 | 0.0 | 0.0 | 0.0 | 0.0 | 0.0 | 0.0 | 0.0 | 0.0 | 0.0 | 0.0 |
| Basuco o pasta base | 0.0 | 0.0 | 0.0 | 0.0 | 0.0 | 0.0 | 0.0 | 0.0 | 0.0 | 0.0 | 0.0 | 0.0 | 0.0 |
| Cristal | 0.0 | 0.0 | 0.0 | 0.0 | 0.0 | 0.0 | 0.0 | 0.0 | 0.0 | 0.0 | 0.0 | 0.0 | 0.0 |
| Flunitrazepam (Rohypnol) | 2.2 | 2.9 | 0.0 | 0.0 | 0.0 | 0.0 | 3.2 | 0.0 | 0.0 | 0.0 | 0.0 | 0.0 | 0.0 |
| Crack | 0.0 | 0.0 | 0.0 | 0.0 | 0.0 | 0.0 | 0.0 | 0.0 | 0.0 | 0.0 | 0.0 | 0.0 | 0.0 |
| Refractil ofteno | 0.0 | 0.0 | 0.0 | 0.0 | 0.0 | 0.0 | 0.0 | 0.0 | 0.0 | 0.0 | 0.0 | 0.0 | 0.0 |


* Barbitúricos, Anfetaminas, Anticolinérgicos, Antidepresivos, Morfina.

** Alucinógenos, Basuco, Otros psicotrópicos.

Fuente: sisvea - Centros de Integración Juvenil. 1999.

Nota: El número global es mayor a la suma por tipo de droga, debido a la falta de información de la misma.

**Diagrama 1. Historia natural del consumo de drogas
(seguimiento hasta 3 drogas)**



FUENTE: . Centros de Integración Juvenil, 1999.

Cuadro 3. Perfil sociodemográfico de la población que acude a tratamiento según droga de impacto

| Características | Global n=354 | Mariguana n=89 | Inhalables n= 6 | Alcohol n=53 | Tabaco n= 41 | Tranquilizantes n=1 | Cocaína n= 28 | Heroína n=3 | Cristal n= 2 | Rohypnol n=1 | Refractil n=0 | D. Médicas* n=8 | D. Ilícitas** n=3 |
|--------------------------|-----------------|-------------------|--------------------|-----------------|-----------------|------------------------|------------------|----------------|-----------------|-----------------|------------------|--------------------|----------------------|
| Sexo | | | | | | | | | | | | | |
| Masculino | 97.2 | 100.0 | 100.0 | 100.0 | 87.8 | 100.0 | 89.3 | 100.0 | 100.0 | 100.0 | 0.0 | 100.0 | 33.3 |
| Femenino | 2.8 | 0.0 | 0.0 | 0.0 | 12.2 | 0.0 | 10.7 | 0.0 | 0.0 | 0.0 | 0.0 | 0.0 | 66.7 |
| Edad | | | | | | | | | | | | | |
| 14 años o menos | 0.0 | 0.0 | 0.0 | 0.0 | 0.0 | 0.0 | 0.0 | 0.0 | 0.0 | 0.0 | 0.0 | 0.0 | 0.0 |
| 15 - 19 años | 20.6 | 28.4 | 33.3 | 13.7 | 12.8 | 100.0 | 10.7 | 0.0 | 0.0 | 0.0 | 0.0 | 14.3 | 0.0 |
| 20 - 24 años | 24.7 | 30.7 | 16.7 | 15.7 | 20.5 | 0.0 | 25.0 | 0.0 | 100.0 | 100.0 | 0.0 | 28.6 | 66.7 |
| 25 - 29 años | 18.0 | 12.5 | 33.3 | 25.5 | 20.5 | 0.0 | 25.0 | 0.0 | 0.0 | 0.0 | 0.0 | 0.0 | 0.0 |
| 30 - 34 años | 14.3 | 12.5 | 0.0 | 9.8 | 15.4 | 0.0 | 10.7 | 66.7 | 0.0 | 0.0 | 0.0 | 0.0 | 0.0 |
| 35 años o más | 22.4 | 15.9 | 16.7 | 35.3 | 30.8 | 0.0 | 28.6 | 33.3 | 0.0 | 0.0 | 0.0 | 57.1 | 33.3 |
| Escolaridad | | | | | | | | | | | | | |
| Sin escolaridad | 3.4 | 0.0 | 16.7 | 5.8 | 9.8 | 0.0 | 0.0 | 0.0 | 0.0 | 0.0 | 0.0 | 0.0 | 33.3 |
| Primaria | 52.2 | 66.3 | 33.3 | 46.2 | 56.1 | 100.0 | 32.1 | 66.7 | 0.0 | 100.0 | 0.0 | 25.0 | 33.3 |
| Tec. Post-primaria | 0.0 | 0.0 | 0.0 | 0.0 | 0.0 | 0.0 | 0.0 | 0.0 | 0.0 | 0.0 | 0.0 | 0.0 | 0.0 |
| Secundaria | 28.6 | 25.8 | 33.3 | 26.9 | 19.5 | 0.0 | 28.6 | 0.0 | 0.0 | 0.0 | 0.0 | 62.5 | 33.4 |
| Tec. Post-secundaria | 1.4 | 0.0 | 16.7 | 3.8 | 0.0 | 0.0 | 3.6 | 0.0 | 0.0 | 0.0 | 0.0 | 0.0 | 0.0 |
| Bachillerato | 11.0 | 5.6 | 0.0 | 13.5 | 9.8 | 0.0 | 21.4 | 33.3 | 100.0 | 0.0 | 0.0 | 12.5 | 0.0 |
| Licenciatura | 3.4 | 2.3 | 0.0 | 3.8 | 4.8 | 0.0 | 14.3 | 0.0 | 0.0 | 0.0 | 0.0 | 0.0 | 0.0 |
| Posgrado | 0.0 | 0.0 | 0.0 | 0.0 | 0.0 | 0.0 | 0.0 | 0.0 | 0.0 | 0.0 | 0.0 | 0.0 | 0.0 |
| Estado civil | | | | | | | | | | | | | |
| Soltero | 42.6 | 48.9 | 50.0 | 32.7 | 31.8 | 100.0 | 35.7 | 0.0 | 100.0 | 0.0 | 0.0 | 0.0 | 66.7 |
| Casado | 32.4 | 18.2 | 16.7 | 34.6 | 39.0 | 0.0 | 46.4 | 66.7 | 0.0 | 0.0 | 0.0 | 75.0 | 0.0 |
| Divorciado | 0.3 | 0.0 | 0.0 | 0.0 | 0.0 | 0.0 | 3.6 | 0.0 | 0.0 | 0.0 | 0.0 | 0.0 | 0.0 |
| Viudo | 1.1 | 0.0 | 0.0 | 3.8 | 2.4 | 0.0 | 0.0 | 0.0 | 0.0 | 0.0 | 0.0 | 0.0 | 0.0 |
| Unión libre | 19.6 | 26.1 | 33.3 | 23.1 | 24.4 | 0.0 | 14.3 | 0.0 | 0.0 | 100.0 | 0.0 | 25.0 | 33.3 |
| Otro | 4.0 | 6.8 | 0.0 | 5.8 | 2.4 | 0.0 | 0.0 | 33.3 | 0.0 | 0.0 | 0.0 | 0.0 | 0.0 |
| Situación Laboral | | | | | | | | | | | | | |
| Estudiante | 4.0 | 1.2 | 16.7 | 3.8 | 2.5 | 0.0 | 3.6 | 0.0 | 0.0 | 0.0 | 0.0 | 12.5 | 0.0 |
| Desempleado | 3.7 | 4.6 | 16.7 | 3.8 | 0.0 | 0.0 | 3.6 | 0.0 | 0.0 | 0.0 | 0.0 | 0.0 | 33.3 |
| Desocupado | 1.4 | 1.1 | 0.0 | 0.0 | 2.5 | 0.0 | 0.0 | 0.0 | 0.0 | 0.0 | 0.0 | 0.0 | 0.0 |
| Trabajo fijo | 35.3 | 32.2 | 0.0 | 36.7 | 47.5 | 0.0 | 60.7 | 33.3 | 0.0 | 0.0 | 0.0 | 37.5 | 33.3 |
| Trabajo ocasional | 53.4 | 60.9 | 66.6 | 53.8 | 35.0 | 100.0 | 32.1 | 66.7 | 100.0 | 100.0 | 0.0 | 50.0 | 33.4 |
| Ama de casa | 1.7 | 0.0 | 0.0 | 0.0 | 12.5 | 0.0 | 0.0 | 0.0 | 0.0 | 0.0 | 0.0 | 0.0 | 0.0 |
| Jubilado | 0.5 | 0.0 | 0.0 | 1.9 | 0.0 | 0.0 | 0.0 | 0.0 | 0.0 | 0.0 | 0.0 | 0.0 | 0.0 |
| Acudió | | | | | | | | | | | | | |
| En forma voluntaria | 0.3 | 1.1 | 0.0 | 0.0 | 0.0 | 0.0 | 0.0 | 0.0 | 0.0 | 0.0 | 0.0 | 0.0 | 0.0 |
| Por amigos o familia | 0.6 | 0.0 | 0.0 | 0.0 | 0.0 | 0.0 | 0.0 | 0.0 | 0.0 | 0.0 | 0.0 | 12.5 | 0.0 |
| Por indicación legal | 98.3 | 97.8 | 100.0 | 96.2 | 100.0 | 100.0 | 100.0 | 100.0 | 100.0 | 100.0 | 0.0 | 87.5 | 100.0 |
| Por indicación médica | 0.3 | 1.1 | 0.0 | 0.0 | 0.0 | 0.0 | 0.0 | 0.0 | 0.0 | 0.0 | 0.0 | 0.0 | 0.0 |
| Otros | 0.5 | 0.0 | 0.0 | 3.8 | 0.0 | 0.0 | 0.0 | 0.0 | 0.0 | 0.0 | 0.0 | 0.0 | 0.0 |

* Barbitúricos, Anfetaminas, Anticolinérgicos, Antidepresivos, Morfina.

** Alucinógenos, Basuco, Otros psicotrópicos.

Fuente: sisvea- Centros de Tratamiento No Gubernamentales, 1999.

Nota: El número global es mayor a la suma por tipo de droga, debido a la falta de información de la misma.

Cuadro 4. Patrón de consumo de la población que acude a tratamiento según droga de impacto

| Características | Global n=354 | Mariguana n= 89 | Inhalables n= 6 | Alcohol n=53 | Tabaco n= 41 | Tranquilizantes n=1 | Cocaína n=28 | Heroína n=3 | Cristal n=2 | Rohypnol n= 1 | Refractil n=0 | D. Médicas* n=8 | D. Ilícitas** n=3 |
|--------------------------|-----------------|--------------------|--------------------|-----------------|-----------------|------------------------|-----------------|----------------|----------------|------------------|------------------|--------------------|----------------------|
| Frecuencia actual | | | | | | | | | | | | | |
| Diario | 58.8 | 51.7 | 66.6 | 6.4 | 82.9 | 0.0 | 32.2 | 100.0 | 0.0 | 100.0 | 0.0 | 71.4 | 66.7 |
| 2 - 3 veces por semana | 10.5 | 14.6 | 16.7 | 6.4 | 4.9 | 100.0 | 14.3 | 0.0 | 50.0 | 0.0 | 0.0 | 14.3 | 0.0 |
| 1 vez por semana | 12.8 | 10.1 | 0.0 | 31.9 | 7.3 | 0.0 | 21.4 | 0.0 | 0.0 | 0.0 | 0.0 | 0.0 | 0.0 |
| 1 - 3 veces por mes | 12.6 | 14.6 | 16.7 | 38.3 | 4.9 | 0.0 | 14.3 | 0.0 | 50.0 | 0.0 | 0.0 | 14.3 | 0.0 |
| 1 - 11 veces por año | 5.3 | 9.0 | 0.0 | 17.0 | 0.0 | 0.0 | 17.8 | 0.0 | 0.0 | 0.0 | 0.0 | 0.0 | 33.3 |
| Edad de inicio | | | | | | | | | | | | | |
| 9 años o menos | 2.7 | 4.5 | 0.0 | 0.0 | 0.0 | 0.0 | 0.0 | 0.0 | 0.0 | 0.0 | 0.0 | 0.0 | 0.0 |
| 10 - 14 años | 27.7 | 39.3 | 60.0 | 18.4 | 19.4 | 0.0 | 25.0 | 0.0 | 0.0 | 0.0 | 0.0 | 12.5 | 66.7 |
| 15 - 19 años | 48.4 | 38.2 | 20.0 | 53.1 | 44.4 | 100.0 | 21.4 | 100.0 | 50.0 | 0.0 | 0.0 | 50.0 | 0.0 |
| 20 - 24 años | 13.7 | 13.5 | 20.0 | 26.5 | 19.4 | 0.0 | 28.6 | 0.0 | 50.0 | 0.0 | 0.0 | 12.5 | 0.0 |
| 25 - 29 años | 3.5 | 1.1 | 0.0 | 0.0 | 11.2 | 0.0 | 7.1 | 0.0 | 0.0 | 100.0 | 0.0 | 0.0 | 0.0 |
| 30 - 34 años | 1.7 | 0.0 | 0.0 | 2.0 | 2.8 | 0.0 | 7.1 | 0.0 | 0.0 | 0.0 | 0.0 | 12.5 | 0.0 |
| 35 años o más | 2.3 | 3.4 | 0.0 | 0.0 | 2.8 | 0.0 | 7.2 | 0.0 | 0.0 | 0.0 | 0.0 | 12.5 | 33.3 |
| Droga de inicio | | | | | | | | | | | | | |
| Alcohol | 16.1 | 3.4 | 0.0 | 62.2 | 2.4 | 0.0 | 17.9 | 33.3 | 0.0 | 0.0 | 0.0 | 0.0 | 0.0 |
| Mariguana | 36.2 | 83.1 | 66.7 | 3.8 | 0.0 | 0.0 | 17.9 | 0.0 | 0.0 | 0.0 | 0.0 | 25.0 | 33.3 |
| Inhalables | 2.0 | 0.0 | 33.3 | 0.0 | 0.0 | 0.0 | 0.0 | 0.0 | 0.0 | 0.0 | 0.0 | 0.0 | 0.0 |
| Alucinógenos | 0.0 | 0.0 | 0.0 | 0.0 | 0.0 | 0.0 | 0.0 | 0.0 | 0.0 | 0.0 | 0.0 | 0.0 | 0.0 |
| Heroína | 0.0 | 0.0 | 0.0 | 0.0 | 0.0 | 0.0 | 0.0 | 0.0 | 0.0 | 0.0 | 0.0 | 0.0 | 0.0 |
| Opio-morfina y deriv. | 0.6 | 0.0 | 0.0 | 0.0 | 0.0 | 0.0 | 0.0 | 0.0 | 0.0 | 0.0 | 0.0 | 25.0 | 0.0 |
| Cocaína | 5.4 | 0.0 | 0.0 | 0.0 | 0.0 | 0.0 | 53.6 | 33.3 | 0.0 | 0.0 | 0.0 | 0.0 | 33.3 |
| Tranquilizantes | 2.0 | 0.0 | 0.0 | 0.0 | 0.0 | 100.0 | 0.0 | 0.0 | 0.0 | 0.0 | 0.0 | 0.0 | 0.0 |
| Barbitúricos | 0.0 | 0.0 | 0.0 | 0.0 | 0.0 | 0.0 | 0.0 | 0.0 | 0.0 | 0.0 | 0.0 | 0.0 | 0.0 |
| Anfetaminas | 0.6 | 1.1 | 0.0 | 0.0 | 0.0 | 0.0 | 0.0 | 0.0 | 0.0 | 0.0 | 0.0 | 12.5 | 0.0 |
| Anticolinérgicos | 0.0 | 0.0 | 0.0 | 0.0 | 0.0 | 0.0 | 0.0 | 0.0 | 0.0 | 0.0 | 0.0 | 0.0 | 0.0 |
| Tabaco | 36.2 | 12.4 | 0.0 | 34.0 | 97.6 | 0.0 | 10.6 | 33.4 | 50.0 | 0.0 | 0.0 | 37.5 | 0.0 |
| Antidepresivos | 0.0 | 0.0 | 0.0 | 0.0 | 0.0 | 0.0 | 0.0 | 0.0 | 0.0 | 0.0 | 0.0 | 0.0 | 0.0 |
| Otros psicotrópicos | 0.3 | 0.0 | 0.0 | 0.0 | 0.0 | 0.0 | 0.0 | 0.0 | 0.0 | 0.0 | 0.0 | 0.0 | 33.4 |
| Basuco o pasta base | 0.0 | 0.0 | 0.0 | 0.0 | 0.0 | 0.0 | 0.0 | 0.0 | 0.0 | 0.0 | 0.0 | 0.0 | 0.0 |
| Cristal | 0.3 | 0.0 | 0.0 | 0.0 | 0.0 | 0.0 | 0.0 | 0.0 | 50.0 | 0.0 | 0.0 | 0.0 | 0.0 |
| Flunitrazepam (Rohypnol) | 0.3 | 0.0 | 0.0 | 0.0 | 0.0 | 0.0 | 0.0 | 0.0 | 0.0 | 100.0 | 0.0 | 0.0 | 0.0 |
| Crack | 0.0 | 0.0 | 0.0 | 0.0 | 0.0 | 0.0 | 0.0 | 0.0 | 0.0 | 0.0 | 0.0 | 0.0 | 0.0 |
| Refractil ofteno | 0.0 | 0.0 | 0.0 | 0.0 | 0.0 | 0.0 | 0.0 | 0.0 | 0.0 | 0.0 | 0.0 | 0.0 | 0.0 |


* Barbitúricos, Anfetaminas, Anticolinérgicos, Antidepresivos, Morfina.

** Alucinógenos, Basuco, Otros psicotrópicos.

Fuente: sisvea - Centros de Tratamiento No Gubernamentales, 1999.

Nota: El número global es mayor a la suma por tipo de droga, debido a la falta de información de la misma.

Diagrama 2. Historia natural del consumo de drogas
(seguimiento hasta 3 drogas)



FUENTE: Centros No Gubernamentales, 1999.

Cuadro 5. Perfil sociodemográfico de la población que acudió a tratamiento psiquiátrico

| Características | General | Trastorno del Estado de Animo | Trastorno de Ansiedad | Trastorno de Personalidad | Esquizofrenia y otros trastornos Psiquiátricos | Trastorno Relacionado con Sustancias | Retraso Mental |
|-------------------------|-----------------------|-------------------------------|-----------------------|---------------------------|--|--------------------------------------|------------------------|
| Número | 58 | 20 | 31 | 30 | 35 | 58 | 2 |
| Sexo | Masculino 94.8 | Masculino 95.0 | Masculino 90.3 | Masculino 93.3 | Masculino 97.1 | Masculino 94.8 | Masculino 100.0 |
| Edad | 40 Y Más 28.1 | 25 a 29 26.3 | 25 a 29 26.7 | 25 a 29 26.7 | 40 y Más 23.5 | 40 y Más 28.1 | 25 a 29 50.0 |
| Escolaridad | Primaria 42.5 | Secundaria 54.5 | Secundaria 42.1 | Primaria 36.8 | Prim/Sec. 34.8 | Primaria 42.5 | Prim/Sec. 50.0 |
| Estado civil | Soltero 55.2 | Soltero 40.5 | Soltero 51.6 | Soltero 63.3 | Soltero 57.1 | Soltero 55.2 | Soltero/casado 50.0 |
| Tratamientos | Uno 25.9 | Uno 30.0 | Uno 22.6 | Uno 30.0 | Uno 31.4 | Uno 25.9 | Desc. |
| Acudió | Amigos o fam. 58.9 | Amigos o fam. 63.2 | Amigos o fam. 62.7 | Amigos o fam. 53.6 | Amigos o fam. 63.6 | Amigos o fam. 58.9 | Otros 100.0 |
| Droga de inicio | Alcohol 51.7 | Alcohol 70.0 | Alcohol 61.3 | Alcohol 53.3 | Alcohol 51.4 | Alcohol 51.7 | Alcohol/Inall 50.0 |
| Droga de impacto | Alcohol 31.3 | Heroína 33.3 | Alcohol 30.8 | Inhalables 33.3 | Alcohol 31.6 | Alcohol 31.3 | Alcohol 100.0 |

Fuente: sisvea - Hospitales Psiquiátricos, 1999.

**Cuadro 6. Porcentaje de consumo de drogas entre la población que acudió a tratamiento
psiquiátrico según diagnóstico**

| Características | Total | Trastorno del Estado de Animo | Trastorno de Ansiedad | Trastorno de Personalidad | Esquizofrenia y otros trastornos Psiquiátricos | Trastorno elacionado con Sustancias | Retraso Mental |
|--------------------------------|-----------------|-------------------------------|-----------------------|---------------------------|--|-------------------------------------|---------------------|
| Antes del tratamiento | 58 | 20 | 31 | 30 | 35 | 58 | 2 |
| Droga de inicio | Alcohol 51.7 | Alcohol 70 | Alcohol 61.3 | Alcohol 53.3 | Alcohol 51.4 | Alcohol 51.7 | Alcohol/Inhal 50 |
| Droga de impacto | Alcohol 31.3 | Heroína 33.3 | Alcohol 30.8 | Inhalables 33.3 | Alcohol 31.6 | Alcohol 31.3 | Alcohol 100 |
| Durante el tratamiento | | | | | | | |
| Número | 45 | 17 | 28 | 26 | 30 | 45 | 2 |
| Alcohol | 0.0 | 0.0 | 0.0 | 0.0 | 0.0 | 0.0 | 0.0 |
| Mariguana | 0.0 | 0.0 | 0.0 | 0.0 | 0.0 | 0.0 | 0.0 |
| Inhalables | 0.0 | 0.0 | 0.0 | 0.0 | 0.0 | 0.0 | 0.0 |
| Cocaína | 0.0 | 0.0 | 0.0 | 0.0 | 0.0 | 0.0 | 0.0 |
| Heroína | 0.0 | 0.0 | 0.0 | 0.0 | 0.0 | 0.0 | 0.0 |
| Tranquilizantes | 100.0 | 100.0 | 100.0 | 100.0 | 100.0 | 100.0 | 100.0 |
| Tabaco | 0.0 | 0.0 | 0.0 | 0.0 | 0.0 | 0.0 | 0.0 |
| Cristal | 0.0 | 0.0 | 0.0 | 0.0 | 0.0 | 0.0 | 0.0 |
| Rohypnol | 0.0 | 0.0 | 0.0 | 0.0 | 0.0 | 0.0 | 0.0 |
| Refractil | 0.0 | 0.0 | 0.0 | 0.0 | 0.0 | 0.0 | 0.0 |
| Drogas médicas* | 60.0 | 52.9 | 64.3 | 53.8 | 63.3 | 60.0 | 50.0 |
| Drogas ilícitas* | 5.9 | 5.9 | 0.0 | 0.0 | 3.3 | 2.2 | 0.0 |
| Después del tratamiento | | | | | | | |
| Número | 14.0 | 7.0 | 10.0 | 7.0 | 10.0 | 14.0 | 0.0 |
| Alcohol | 0.0 | 0.0 | 0.0 | 0.0 | 0.0 | 0.0 | 0.0 |
| Mariguana | 0.0 | 0.0 | 0.0 | 0.0 | 0.0 | 0.0 | 0.0 |
| Inhalables | 0.0 | 0.0 | 0.0 | 0.0 | 0.0 | 0.0 | 0.0 |
| Cocaína | 0.0 | 0.0 | 0.0 | 0.0 | 0.0 | 0.0 | 0.0 |
| Heroína | 0.0 | 0.0 | 0.0 | 0.0 | 0.0 | 0.0 | 0.0 |
| Tranquilizantes | 100.0 | 100.0 | 100.0 | 100.0 | 100.0 | 100.0 | 0.0 |
| Tabaco | 0.0 | 0.0 | 0.0 | 0.0 | 0.0 | 0.0 | 0.0 |
| Cristal | 0.0 | 0.0 | 0.0 | 0.0 | 0.0 | 0.0 | 0.0 |
| Rohypnol | 0.0 | 0.0 | 0.0 | 0.0 | 0.0 | 0.0 | 0.0 |
| Refractil | 0.0 | 0.0 | 0.0 | 0.0 | 0.0 | 0.0 | 0.0 |
| Drogas médicas* | 71.4 | 57.1 | 70.0 | 71.4 | 80.0 | 71.4 | 0.0 |
| Drogas ilícitas* | 0.0 | 0.0 | 0.0 | 0.0 | 0.0 | 0.0 | 0.0 |

Fuente: sisvea - Hospitales Psiquiátricos, 1999.

* Drogas Médicas: Barbitúricos, Anfetaminas, Anticolinérgicos, Antidepresivos, Morfina..

* Drogas ilícitas: Alucinógenos, Basuco, Otros Psicotrópicos.

Nota: La suma de los porcentajes por tipo de droga puede ser mayor a 100, debido al uso de más de una droga.

Cuadro 7. Características demográficas y patrón de consumo en individuos de alcohólicos anónimos*

| Características | Porcentaje | Patrón de Consumo | Porcentaje |
|--------------------------------------|------------|-----------------------------------|------------|
| Sexo | | Edad de inicio | |
| Femenino | 100.0 | 10 a 14 | 66.7 |
| Edad | | Tipo de Bebida | |
| 30 a 34 | 100.0 | | 0.0 |
| Escolaridad | | Frecuencia de consumo | |
| Preparatoria incompleta | 66.7 | | 0.0 |
| Estado civil | | Cantidad de consumo | |
| Casado | 33.4 | | 0.0 |
| Acudió | | Experiencia con otra droga | |
| Voluntaria | 100.0 | Si | 100.0 |
| Droga de combinación habitual | | | |
| Marijuana | 33.3 | | |

* Población total

Fuente: sisvea - Grupos de Alcohólicos Anónimos. 1999.

N=3

Cuadro 8. Aspectos Relevantes de individuos con consumo habitual de Alcohol

| Aspectos | Porcentaje |
|---|------------|
| Se ha despertado por las noches sudoroso o tembloroso por falta de alcohol | 66.7 |
| Ha estado borracho durante varios días | 66.7 |
| Una vez que empieza a tomar, le es difícil detenerse antes de sentirse borracho | 100.0 |
| Ha bebido una copa a la mañana siguiente para "curarse la cruda" | 66.7 |
| Por estar bebiendo deja de comer | 33.3 |
| Ha notado cambios en los hábitos de consumo de alcohol | 100.0 |
| Toma siempre igual, sin importar que día de la semana es | 66.7 |
| Ha bebido tanto que al día siguiente no puede recordar lo que dijo o hizo | 100.0 |
| Ha tenido temblores al dejar de tomar | 66.7 |
| Ha dejado de trabajar debido al consumo de alcohol | 100.0 |
| Su consumo de bebidas alcohólicas ha interferido en actividades familiares | 100.0 |
| Cuando siente la necesidad de una copa, no puede concentrarse en otra cosa | 33.3 |
| Tiene problemas para dejar de beber, a pesar de habérselo propuesto | 100.0 |
| Ha tratado de reducir el consumo, pero no puede | 100.0 |
| Ha tenido que tomar más para sentir los mismos efectos que antes | 66.7 |

Fuente: sisvea - Grupos de Alcohólicos Anónimos, 1999.

N=3

Cuadro 9. Características sociodemográficas de fumadores

| Características | Total n= 11 |
|------------------------------------|------------------------|
| Sexo | Masculino 54.5 |
| Edad | 40 y más 45.5 |
| Estado civil | Casado 36.8 |
| Escolaridad | Lic o posgrado 54.5 |
| Acudió | Voluntaria 100.0 |
| Consumo de otras drogas | Sí 27.3 |
| Drogas que ha probado | Alcohol 27.3 |

Fuente: sisvea - Clínicas de Tabaco, 1999.

Cuadro 10. Patrón de consumo de fumadores

| Características | Total n= 11 |
|--|------------------------|
| Edad de inicio | 15 a 19 45.5 |
| Edad en la cual fumó 5 o más cigarros | 20 a 24 36.4 |
| Frecuencia de consumo | diario 81.8 |
| Cuantos cigarros fuma al día | 16 o más 70.0 |
| Tipo de cigarro | con filtro 81.8 |
| Le da el golpe al cigarro | siempre 100.0 |

Fuente: sisvea - Clínicas de Tabaco, 1999

Cuadro 11. Criterios de dependencia en fumadores

| Criterios | Total n= 11 |
|--|------------------------|
| Abstención en lugar prohibido | 63.6 |
| Tiempo transcurrido entre despertar y fumar (menos de 5 minutos) | 63.6 |
| Fuma más por las mañanas | 45.5 |
| Fuma enfermo | 81.8 |
| Cuál es el cigarro más difícil de dejar (el primero de la mañana) | 45.5 |
| Ha intentado dejar de fumar | 72.7 |

Fuente: sisvea - Clínicas de Tabaco, 1999.

Cuadro 12. Perfil sociodemográfico y de atención a pacientes en urgencias, 1999

| Influencia de drogas N=36 | | Uso habitual de drogas N=338 | |
|------------------------------|------------|---------------------------------|------------|
| | Porcentaje | | Porcentaje |
| Edad | | Edad | |
| 40 Y más | 33.30 | 40 y más | 38.7 |
| Sexo | | Sexo | |
| Masculino | 69.40 | Masculino | 67.8 |
| Escolaridad | | Escolaridad | |
| Secundaria incompleta | 22.20 | Licenciatura o posgrado | 20.0 |
| Estado civil | | Estado civil | |
| Casado | 48.50 | Casado | 58.4 |
| Consciente | | Consciente | |
| Sí | 91.40 | Sí | 96.4 |
| Primera vez | | Primera vez | |
| Sí | 91.40 | Sí | 67.5 |
| Destino | | Destino | |
| Alta | 68.40 | Alta | 71.1 |

Fuente: sisvea - Servicio de Urgencias, 1999.
N=750

**Cuadro 13. Población bajo influjo de drogas según patología
y Lesión por Causa Externa**

| Patologías | N=23 | Alcohol n=16 | Mariguana n=1 | Inhalables n=1 | Tabaco n=0 | Tranquilizantes n=2 | Cocaína n=0 | Heroína n=0 | Cristal n=0 | Rohypnol n=0 | Refractil n=0 | *D.Médicas n=2 | **D.Ilícitas n=1 |
|---------------------------------|------|-----------------|------------------|-------------------|---------------|------------------------|----------------|----------------|----------------|-----------------|------------------|-------------------|---------------------|
| Bronquitis/enfisema/asma | 1.0 | 1.0 | 0.0 | 0.0 | 0.0 | 0.0 | 0.0 | 0.0 | 0.0 | 0.0 | 0.0 | 0.0 | 0.0 |
| CA de tráquea/bronquios/pulmón | 0.0 | 0.0 | 0.0 | 0.0 | 0.0 | 0.0 | 0.0 | 0.0 | 0.0 | 0.0 | 0.0 | 0.0 | 0.0 |
| Enf. Isquémica del corazón | 1.0 | 0.0 | 0.0 | 0.0 | 0.0 | 1.0 | 0.0 | 0.0 | 0.0 | 0.0 | 0.0 | 0.0 | 0.0 |
| Hipertensión | 0.0 | 0.0 | 0.0 | 0.0 | 0.0 | 0.0 | 0.0 | 0.0 | 0.0 | 0.0 | 0.0 | 0.0 | 0.0 |
| Enf. cerebrovascular | 0.0 | 0.0 | 0.0 | 0.0 | 0.0 | 0.0 | 0.0 | 0.0 | 0.0 | 0.0 | 0.0 | 0.0 | 0.0 |
| Otra afección neurológica | 0.0 | 0.0 | 0.0 | 0.0 | 0.0 | 0.0 | 0.0 | 0.0 | 0.0 | 0.0 | 0.0 | 0.0 | 0.0 |
| Cirrosis/gastritis | 1.0 | 1.0 | 0.0 | 0.0 | 0.0 | 0.0 | 0.0 | 0.0 | 0.0 | 0.0 | 0.0 | 0.0 | 0.0 |
| Sangrado de tubo digestivo | 0.0 | 0.0 | 0.0 | 0.0 | 0.0 | 0.0 | 0.0 | 0.0 | 0.0 | 0.0 | 0.0 | 0.0 | 0.0 |
| Urgencias quirúrgicas | 2.0 | 2.0 | 0.0 | 0.0 | 0.0 | 0.0 | 0.0 | 0.0 | 0.0 | 0.0 | 0.0 | 0.0 | 0.0 |
| Psicosis alcohólica/drogas | 7.0 | 2.0 | 1.0 | 1.0 | 0.0 | 1.0 | 0.0 | 0.0 | 0.0 | 0.0 | 0.0 | 1.0 | 1.0 |
| Afección gineco-obstétrica | 0.0 | 0.0 | 0.0 | 0.0 | 0.0 | 0.0 | 0.0 | 0.0 | 0.0 | 0.0 | 0.0 | 0.0 | 0.0 |
| Afección osteo-muscular | 0.0 | 0.0 | 0.0 | 0.0 | 0.0 | 0.0 | 0.0 | 0.0 | 0.0 | 0.0 | 0.0 | 0.0 | 0.0 |
| Afección dermatológica | 0.0 | 0.0 | 0.0 | 0.0 | 0.0 | 0.0 | 0.0 | 0.0 | 0.0 | 0.0 | 0.0 | 0.0 | 0.0 |
| Diabetes Mellitus | 1.0 | 1.0 | 0.0 | 0.0 | 0.0 | 0.0 | 0.0 | 0.0 | 0.0 | 0.0 | 0.0 | 0.0 | 0.0 |
| Otras | 10.0 | 9.0 | 0.0 | 0.0 | 0.0 | 0.0 | 0.0 | 0.0 | 0.0 | 0.0 | 0.0 | 1.0 | 0.0 |
| Tipo de Lesión | n=21 | n=15 | n=0 | n=1 | n=0 | n=1 | n=0 | n=0 | n=0 | n=0 | n=0 | n=0 | n=4 |
| Accidente automovilístico | 0.0 | 0.0 | 0.0 | 0.0 | 0.0 | 0.0 | 0.0 | 0.0 | 0.0 | 0.0 | 0.0 | 0.0 | 0.0 |
| Atropellado | 1.0 | 1.0 | 0.0 | 0.0 | 0.0 | 0.0 | 0.0 | 0.0 | 0.0 | 0.0 | 0.0 | 0.0 | 0.0 |
| Caída | 6.0 | 4.0 | 0.0 | 0.0 | 0.0 | 1.0 | 0.0 | 0.0 | 0.0 | 0.0 | 0.0 | 0.0 | 1.0 |
| Envenenado o intoxicado | 6.0 | 2.0 | 0.0 | 1.0 | 0.0 | 0.0 | 0.0 | 0.0 | 0.0 | 0.0 | 0.0 | 0.0 | 3.0 |
| Golpes | 2.0 | 2.0 | 0.0 | 0.0 | 0.0 | 0.0 | 0.0 | 0.0 | 0.0 | 0.0 | 0.0 | 0.0 | 0.0 |
| Herida por arma de fuego | 0.0 | 0.0 | 0.0 | 0.0 | 0.0 | 0.0 | 0.0 | 0.0 | 0.0 | 0.0 | 0.0 | 0.0 | 0.0 |
| Herida por objeto punzocortante | 4.0 | 4.0 | 0.0 | 0.0 | 0.0 | 0.0 | 0.0 | 0.0 | 0.0 | 0.0 | 0.0 | 0.0 | 0.0 |
| Violación | 0.0 | 0.0 | 0.0 | 0.0 | 0.0 | 0.0 | 0.0 | 0.0 | 0.0 | 0.0 | 0.0 | 0.0 | 0.0 |
| Quemadura | 0.0 | 0.0 | 0.0 | 0.0 | 0.0 | 0.0 | 0.0 | 0.0 | 0.0 | 0.0 | 0.0 | 0.0 | 0.0 |
| Asfixia | 0.0 | 0.0 | 0.0 | 0.0 | 0.0 | 0.0 | 0.0 | 0.0 | 0.0 | 0.0 | 0.0 | 0.0 | 0.0 |
| Aplastamiento | 1.0 | 1.0 | 0.0 | 0.0 | 0.0 | 0.0 | 0.0 | 0.0 | 0.0 | 0.0 | 0.0 | 0.0 | 0.0 |
| Electrocución | 0.0 | 0.0 | 0.0 | 0.0 | 0.0 | 0.0 | 0.0 | 0.0 | 0.0 | 0.0 | 0.0 | 0.0 | 0.0 |
| Otras | 1.0 | 1.0 | 0.0 | 0.0 | 0.0 | 0.0 | 0.0 | 0.0 | 0.0 | 0.0 | 0.0 | 0.0 | 0.0 |

* Barbitúricos, Anfetaminas, Anticolinérgicos, Antidepresivos, Morfina.

** Alucinógenos, Basuco, Otros psicotrópicos.

Fuente: sisvea - Servicio de Urgencias, 1999.

**Cuadro 14. Población por consumo habitual de drogas según Patología
y Lesión por Causa Externa**

| Patologías | n=335 | Alcohol n= 120 | Mariguana n=2 | Inhalables n=3 | Tabaco n=99 | Tranquilizantes n=37 | Cocaína n=5 | Heroína n= 0 | Analgésicos n=49 | Antidepresivos n=18 | Anfetaminas n=2 | Alucinógenos n=0 |
|---------------------------------|-------|-------------------|------------------|-------------------|----------------|-------------------------|----------------|-----------------|---------------------|------------------------|--------------------|---------------------|
| Bronquitis/enfisema/asma | 17.0 | 4.0 | 0.0 | 0.0 | 5.0 | 1.0 | 0.0 | 0.0 | 6.0 | 0.0 | 1.0 | 0.0 |
| CA de tráquea/bronquios/pulmón | 2.0 | 2.0 | 0.0 | 0.0 | 0.0 | 0.0 | 0.0 | 0.0 | 0.0 | 0.0 | 0.0 | 0.0 |
| Enf. Isquémica del corazón | 8.0 | 1.0 | 0.0 | 0.0 | 2.0 | 2.0 | 0.0 | 0.0 | 3.0 | 0.0 | 0.0 | 0.0 |
| Hipertensión | 39.0 | 8.0 | 0.0 | 0.0 | 12.0 | 7.0 | 0.0 | 0.0 | 7.0 | 5.0 | 0.0 | 0.0 |
| Enf. cerebrovascular | 2.0 | 1.0 | 0.0 | 0.0 | 0.0 | 1.0 | 0.0 | 0.0 | 0.0 | 0.0 | 0.0 | 0.0 |
| Otra afección neurológica | 18.0 | 6.0 | 0.0 | 0.0 | 2.0 | 5.0 | 0.0 | 0.0 | 2.0 | 3.0 | 0.0 | 0.0 |
| Cirrosis/gastritis | 23.0 | 8.0 | 0.0 | 0.0 | 7.0 | 2.0 | 1.0 | 0.0 | 3.0 | 2.0 | 0.0 | 0.0 |
| Sangrado de tubo digestivo | 3.0 | 0.0 | 0.0 | 0.0 | 2.0 | 0.0 | 0.0 | 0.0 | 0.0 | 1.0 | 0.0 | 0.0 |
| Urgencias quirúrgicas | 12.0 | 7.0 | 0.0 | 0.0 | 4.0 | 0.0 | 0.0 | 0.0 | 1.0 | 0.0 | 0.0 | 0.0 |
| Psicosis alcohólica/drogas | 20.0 | 6.0 | 2.0 | 1.0 | 4.0 | 2.0 | 3.0 | 0.0 | 1.0 | 1.0 | 0.0 | 0.0 |
| Afección gineco-obstétrica | 6.0 | 3.0 | 0.0 | 0.0 | 2.0 | 0.0 | 0.0 | 0.0 | 0.0 | 0.0 | 1.0 | 0.0 |
| Afección osteo-muscular | 46.0 | 14.0 | 0.0 | 1.0 | 14.0 | 7.0 | 1.0 | 0.0 | 8.0 | 1.0 | 0.0 | 0.0 |
| Afección dermatológica | 8.0 | 5.0 | 0.0 | 0.0 | 1.0 | 1.0 | 0.0 | 0.0 | 1.0 | 0.0 | 0.0 | 0.0 |
| Diabetes Mellitus | 19.0 | 6.0 | 0.0 | 0.0 | 5.0 | 3.0 | 0.0 | 0.0 | 3.0 | 2.0 | 0.0 | 0.0 |
| Otras | 112.0 | 49.0 | 0.0 | 1.0 | 39.0 | 6.0 | 0.0 | 0.0 | 14.0 | 3.0 | 0.0 | 0.0 |
| Tipo de Lesión | n=278 | n=105 | n=1 | n=4 | n=101 | n=19 | n=4 | n=0 | n=31 | n=9 | n=4 | n=0 |
| Accidente automovilístico | 12.0 | 4.0 | 0.0 | 0.0 | 4.0 | 1.0 | 1.0 | 0.0 | 1.0 | 1.0 | 0.0 | 0.0 |
| Atropellado | 9.0 | 3.0 | 0.0 | 0.0 | 4.0 | 1.0 | 0.0 | 0.0 | 1.0 | 0.0 | 0.0 | 0.0 |
| Caída | 64.0 | 22.0 | 1.0 | 0.0 | 19.0 | 6.0 | 1.0 | 0.0 | 10.0 | 4.0 | 1.0 | 0.0 |
| Envenenado o intoxicado | 14.0 | 4.0 | 0.0 | 2.0 | 4.0 | 1.0 | 0.0 | 0.0 | 1.0 | 1.0 | 1.0 | 0.0 |
| Golpes | 55.0 | 22.0 | 0.0 | 1.0 | 23.0 | 4.0 | 0.0 | 0.0 | 4.0 | 1.0 | 0.0 | 0.0 |
| Herida por arma de fuego | 1.0 | 1.0 | 0.0 | 0.0 | 0.0 | 0.0 | 0.0 | 0.0 | 0.0 | 0.0 | 0.0 | 0.0 |
| Herida por objeto punzocortante | 69.0 | 26.0 | 0.0 | 1.0 | 27.0 | 3.0 | 2.0 | 0.0 | 6.0 | 2.0 | 2.0 | 0.0 |
| Violación | 0.0 | 0.0 | 0.0 | 0.0 | 0.0 | 0.0 | 0.0 | 0.0 | 0.0 | 0.0 | 0.0 | 0.0 |
| Quemadura | 2.0 | 0.0 | 0.0 | 0.0 | 1.0 | 1.0 | 0.0 | 0.0 | 0.0 | 0.0 | 0.0 | 0.0 |
| Asfixia | 0.0 | 0.0 | 0.0 | 0.0 | 0.0 | 0.0 | 0.0 | 0.0 | 0.0 | 0.0 | 0.0 | 0.0 |
| Aplastamiento | 7.0 | 4.0 | 0.0 | 0.0 | 2.0 | 0.0 | 0.0 | 0.0 | 1.0 | 0.0 | 0.0 | 0.0 |
| Electrocución | 0.0 | 0.0 | 0.0 | 0.0 | 0.0 | 0.0 | 0.0 | 0.0 | 0.0 | 0.0 | 0.0 | 0.0 |
| Otras | 45.0 | 19.0 | 0.0 | 0.0 | 17.0 | 2.0 | 0.0 | 0.0 | 7.0 | 0.0 | 0.0 | 0.0 |

* Barbitúricos, Anfetaminas, Anticolinérgicos, Antidepresivos, Morfina.

** Alucinógenos, Basuco, Otros psicotrópicos.

Fuente: sisvea - Servicio de Urgencias, 1999.

Cuadro 15. Distribución por causa de muertes producidas bajo efecto de alguna sustancia

| Características | Global n=70 | Accidentes n=19 | Homicidios n=21 | Suicidios n=1 |
|--------------------|----------------|--------------------|--------------------|------------------|
| Sexo | | | | |
| Masculino | 98.6 | 100.0 | 95.1 | 100.0 |
| Femenino | 1.4 | 0.0 | 4.8 | 0.0 |
| Edad | | | | |
| 14 años o menos | 1.4 | 0.0 | 0.0 | 0.0 |
| 15-19 años | 5.7 | 5.3 | 14.3 | 0.0 |
| 20-24 años | 12.9 | 15.8 | 19.0 | 100.0 |
| 25-29 años | 8.6 | 5.3 | 19.0 | 0.0 |
| 30-34 años | 14.3 | 21.1 | 9.5 | 0.0 |
| 35-39 años | 15.7 | 15.8 | 23.8 | 0.0 |
| 40 o más | 41.4 | 36.8 | 14.3 | 0.0 |
| Causa de muerte | | | | |
| Atropellado | 1.4 | 5.3 | 0.0 | 0.0 |
| Choque en vehículo | 8.6 | 31.6 | 0.0 | 0.0 |
| Caída | 2.9 | 10.5 | 0.0 | 0.0 |
| Electrocutado | 0.0 | 0.0 | 0.0 | 0.0 |
| Quemado | 0.0 | 0.0 | 0.0 | 0.0 |
| Golpe por objeto | 1.4 | 0.0 | 4.8 | 0.0 |
| Asfixia | 8.6 | 31.6 | 0.0 | 0.0 |
| Aplastamiento | 0.0 | 0.0 | 0.0 | 0.0 |
| Arma de fuego | 27.1 | 0.0 | 85.7 | 0.0 |
| Arma punzocortante | 1.4 | 0.0 | 4.8 | 0.0 |
| Violación | 0.0 | 0.0 | 0.0 | 0.0 |
| Intoxicado | 11.4 | 10.5 | 0.0 | 100.0 |
| Envenenado | 0.0 | 0.0 | 0.0 | 0.0 |
| Otros | 37.1 | 5.3 | 4.8 | 0.0 |
| Lugar | | | | |
| Tránsito | 11.4 | 36.8 | 0.0 | 0.0 |
| Hogar | 35.7 | 31.6 | 4.8 | 100.0 |
| Vía pública | 30.0 | 10.5 | 57.1 | 0.0 |
| Baños públicos | 1.4 | 5.3 | 0.0 | 0.0 |
| Áreas escolares | 0.0 | 0.0 | 0.0 | 0.0 |
| Lugares de recreo | 7.1 | 5.3 | 19.0 | 0.0 |
| Trabajo | 8.6 | 10.5 | 14.3 | 0.0 |
| Área de servicio | 0.0 | 0.0 | 0.0 | 0.0 |
| Hospital | 0.0 | 0.0 | 0.0 | 0.0 |
| Otros | 5.7 | 0.0 | 4.8 | 0.0 |

N =663

Fuente: sisvea - Servicio Médico Forense, 1999.

Cuadro 16. Distribución de muertes producidas bajo efecto de alguna sustancia

| Características | Alcohol n=58 | Opioides n=0 | Mariguana n=1 |
|------------------------|-----------------|-----------------|------------------|
| Sexo | | | |
| Masculino | 98.3 | 0.0 | 100.0 |
| Femenino | 1.7 | 0.0 | 0.0 |
| Edad | | | |
| 14 años o menos | 1.7 | 0.0 | 0.0 |
| 15-19 años | 6.9 | 0.0 | 0.0 |
| 20-24 años | 12.1 | 0.0 | 0.0 |
| 25-29 años | 8.6 | 0.0 | 0.0 |
| 30-34 años | 12.1 | 0.0 | 100.0 |
| 35-39 años | 15.5 | 0.0 | 0.0 |
| 40 o más | 43.1 | 0.0 | 0.0 |
| Causa de muerte | | | |
| Atropellado | 1.7 | 0.0 | 0.0 |
| Choque en vehículo | 8.6 | 0.0 | 0.0 |
| Caída | 3.4 | 0.0 | 0.0 |
| Electrocutado | 0.0 | 0.0 | 0.0 |
| Quemado | 0.0 | 0.0 | 0.0 |
| Golpe por objeto | 1.7 | 0.0 | 0.0 |
| Asfixia | 6.9 | 0.0 | 0.0 |
| Aplastamiento | 0.0 | 0.0 | 0.0 |
| Arma de fuego | 32.8 | 0.0 | 0.0 |
| Arma punzocortante | 0.0 | 0.0 | 0.0 |
| Violación | 0.0 | 0.0 | 0.0 |
| Intoxicado | 8.6 | 0.0 | 100.0 |
| Envenenado | 0.0 | 0.0 | 0.0 |
| Otros | 36.2 | 0.0 | 0.0 |
| Lugar | | | |
| Tránsito | 10.3 | 0.0 | 0.0 |
| Hogar | 34.5 | 0.0 | 100.0 |
| Vía pública | 31.0 | 0.0 | 0.0 |
| Baños públicos | 1.7 | 0.0 | 0.0 |
| Áreas escolares | 0.0 | 0.0 | 0.0 |
| Lugares de recreo | 8.6 | 0.0 | 0.0 |
| Trabajo | 6.9 | 0.0 | 0.0 |
| Área de servicio | 0.0 | 0.0 | 0.0 |
| Hospital | 0.0 | 0.0 | 0.0 |
| Otros | 6.9 | 0.0 | 0.0 |

Fuente: sisvea - Servicio Médico Forense, 1999.

**Cuadro 17. Características sociales y tipo de delito cometido por menores infractores
consumidores de drogas**

| Global N =326 % | Mariguana n =85 % | Inhalables n =32 % | Alcohol n =84 % | Cocaína n =12 % | Tabaco n =97 % | Heroína n =0 % |
|---|---|---|---|---|---|--|
| Masculino 84.7 | Masculino 90.6 | Masculino 84.4 | Masculino 89.3 | Masculino 50.0 | Masculino 88.7 | Masculino 0.0 |
| Primaria completa 26.9 | Primaria completa 32.1 | Primaria incompleta 34.4 | Primaria completa 34.5 | Primaria completa 41.7 | Primaria completa 35.1 | Primaria incompleta 0.0 |
| Abandono de escuela Desinterés 29.5 | Abandono de escuela Desinterés 35.0 | Abandono de escuela Desinterés 48.3 | Abandono de escuela Desinterés 36.0 | Abandono de escuela Desinterés 41.7 | Abandono de escuela Desinterés 31.0 | Abandono de escuela Desinterés 0.0 |
| Empleado 34.0 | Empleado 45.2 | Empleado 43.8 | Empleado 53.7 | Empleado 33.3 | Empleado 49.5 | 0.0 |
| Usa tatuajes 20.0 | Usa tatuajes 48.8 | Usa tatuajes 40.6 | Usa tatuajes 30.1 | Usa tatuajes 41.7 | Usa tatuajes 31.3 | Usa tatuajes 0.0 |
| Pertenece a banda 22.1 | Pertenece a banda 57.1 | Pertenece a banda 59.4 | Pertenece a banda 38.1 | Pertenece a banda 25.0 | Pertenece a banda 37.1 | Pertenece a banda 0.0 |
| Tipo de familia Extensa 57.1 | Tipo de familia Extensa 51.8 | Tipo de familia Extensa 51.6 | Tipo de familia Extensa 52.4 | Tipo de familia Nuclear 50 | Tipo de familia Nuclear 50 | Tipo de familia Extensa 0 |
| Funcional 50.6 | Funcional 54.9 | Disfuncional 67.7 | Disfuncional 53.6 | Disfuncional 58.3 | Funcional 52.1 | Disfuncional 0 |
| Personalidad Extrovertido 73.8 | Personalidad Extrovertido 78.6 | Personalidad Extrovertido 80.8 | Personalidad Extrovertido 76.1 | Personalidad Extrovertido 100 | Personalidad Extrovertido 75.3 | Personalidad Introvertido 0 |
| Independiente 93.8 | Independiente 97.1 | Independiente 96.2 | Independiente 94 | Independiente 87.5 | Independiente 94.8 | Dependiente 0 |
| Sociable 97.9 | Sociable 98.5 | Sociable 96.4 | Sociable 100 | Sociable 100 | Sociable 98.7 | Sociable 0 |
| Pasivo 92.8 | Pasivo 93.9 | Pasivo 79.2 | Pasivo 92.4 | Pasivo 75 | Pasivo 0 | Agresivo 0 |
| Ansioso 7.4 | Ansioso 10.6 | Ansioso 15.6 | Ansioso 10.7 | Ansioso 8.3 | Ansioso 7.2 | Ansioso 0 |
| Frec. de consumo diario 35.9 | Frec. de consumo diario 35.9 | Frec. de consumo 1 a 11 veces al año 42.9 | Frec. de consumo 1 x semana 41.3 | Frec. de consumo 1 a 11 veces al año 70.0 | Frec. de consumo diario 74.7 | Frec. de consumo diario 0.0 |
| Edad de inicio 10 a 14 61.6 | Edad de inicio 10 a 14 61.6 | Edad de inicio 10 a 14 65.0 | Edad de inicio 10 a 14 66.7 | Edad de inicio 10 a 14 66.7 | Edad de inicio 10 a 14 76.5 | Edad de inicio 15 a 18 0.0 |
| Núm. de ingresos 1 vez 79.7 | Núm. de ingresos 1 vez 61.9 | Núm. de ingresos 2 a 4 veces 46.9 | Núm. de ingresos 1 vez 71.1 | Núm. de ingresos 1 vez 72.7 | Núm. de ingresos 1 vez 72.9 | Núm. de ingresos 2-4 veces 0.0 |
| Uso de arma 14.4 | Uso de arma 14.1 | Uso de arma 21.9 | Uso de arma 23.8 | Uso de arma 16.7 | Uso de arma 18.8 | Uso de arma 0.0 |
| Tipo de arma Fuego 59.1 | Tipo de arma Fuego 81.8 | Tipo de arma Punzo-cortante 42.9 | Tipo de arma Fuego 55.6 | Tipo de arma Fuego 50.0 | Tipo de arma Fuego 58.8 | Tipo de arma Punzo-cortante 0.0 |
| Delito bajo efecto 15.0 | Delito bajo efecto 32.1 | Delito bajo efecto 43.8 | Delito bajo efecto 27.7 | Delito bajo efecto 16.7 | Delito bajo efecto 27.1 | Delito bajo efecto 0.0 |
| Delitos más comunes Robo 31.9 | Delitos más comunes Contra la salud 48.2 | Delitos más comunes Robo 37.5 | Delitos más comunes Robo 26.2 | Delitos más comunes Contra la salud 38.1 | Delitos más comunes Contra la salud 35.1 | Delitos más comunes Robo 0 |
| Contra la salud 19.6 | Robo 25.9 | Contra la salud 34.4 | Lesiones 6 | Robo 26.2 | Robo 28.9 | Contra la salud 0 |
| Violación 9.5 | Lesiones 7.1 | Consumo/drogas 15.6 | Port. de arma 13.1 | Port. de arma 13.1 | Port. de arma 10.3 | Port. de arma 0 |
| Lesiones 8.3 | Port. de arma 5.9 | Lesiones 9.4 | Contra la salud 38.1 | Lesiones 6 | Lesiones 4.1 | Lesiones 0 |

Fuente: Consejo Tutelar de Menores, 1999.

Cuadro 1. Perfil sociodemográfico de la población que acude a tratamiento según droga de impacto

| Características | Global n=304 | Mariguana n= 10 | Inhalables n=0 | Alcohol n=33 | Tabaco n= 0 | Tranquilizantes n=0 | Cocaína n=7 | Heroína n=98 | Cristal n= 69 | Rohypnol n=0 | Refractil n=0 | D. Médicas* n=1 | D. Ilícitas** n=0 |
|--------------------------|-----------------|--------------------|-------------------|-----------------|----------------|------------------------|----------------|-----------------|------------------|-----------------|------------------|--------------------|----------------------|
| Sexo | | | | | | | | | | | | | |
| Masculino | 89.7 | 100.0 | 0.0 | 93.9 | 0.0 | 0.0 | 85.7 | 93.8 | 85.5 | 0.0 | 0.0 | 100.0 | 0.0 |
| Femenino | 10.3 | 0.0 | 0.0 | 6.1 | 0.0 | 0.0 | 14.3 | 6.2 | 14.5 | 0.0 | 0.0 | 0.0 | 0.0 |
| Edad | | | | | | | | | | | | | |
| 14 años o menos | 1.7 | 0.0 | 0.0 | 0.0 | 0.0 | 0.0 | 0.0 | 0.0 | 1.4 | 0.0 | 0.0 | 0.0 | 0.0 |
| 15 - 19 años | 18.9 | 30.0 | 0.0 | 6.1 | 0.0 | 0.0 | 42.9 | 10.2 | 29.0 | 0.0 | 0.0 | 0.0 | 0.0 |
| 20 - 24 años | 22.9 | 20.0 | 0.0 | 9.1 | 0.0 | 0.0 | 42.9 | 27.6 | 29.0 | 0.0 | 0.0 | 0.0 | 0.0 |
| 25 - 29 años | 18.6 | 20.0 | 0.0 | 3.0 | 0.0 | 0.0 | 0.0 | 22.4 | 17.4 | 0.0 | 0.0 | 0.0 | 0.0 |
| 30 - 34 años | 13.3 | 10.0 | 0.0 | 3.0 | 0.0 | 0.0 | 0.0 | 18.4 | 13.0 | 0.0 | 0.0 | 0.0 | 0.0 |
| 35 años o más | 24.6 | 20.0 | 0.0 | 78.8 | 0.0 | 0.0 | 14.2 | 21.4 | 10.2 | 0.0 | 0.0 | 0.0 | 0.0 |
| Escolaridad | | | | | | | | | | | | | |
| Sin escolaridad | 2.3 | 0.0 | 0.0 | 9.4 | 0.0 | 0.0 | 0.0 | 2.0 | 0.0 | 0.0 | 0.0 | 0.0 | 0.0 |
| Primaria | 30.6 | 20.0 | 0.0 | 37.5 | 0.0 | 0.0 | 42.9 | 36.7 | 26.2 | 0.0 | 0.0 | 100.0 | 0.0 |
| Tec. Post-primaria | 1.7 | 0.0 | 0.0 | 0.0 | 0.0 | 0.0 | 0.0 | 1.0 | 1.4 | 0.0 | 0.0 | 0.0 | 0.0 |
| Secundaria | 49.5 | 40.0 | 0.0 | 34.4 | 0.0 | 0.0 | 28.6 | 52.0 | 56.5 | 0.0 | 0.0 | 0.0 | 0.0 |
| Tec. Post-secundaria | 1.7 | 0.0 | 0.0 | 0.0 | 0.0 | 0.0 | 0.0 | 0.0 | 0.0 | 0.0 | 0.0 | 0.0 | 0.0 |
| Bachillerato | 10.3 | 30.0 | 0.0 | 15.6 | 0.0 | 0.0 | 14.3 | 4.1 | 13.0 | 0.0 | 0.0 | 0.0 | 0.0 |
| Profesional | 3.3 | 10.0 | 0.0 | 3.1 | 0.0 | 0.0 | 14.2 | 3.1 | 2.9 | 0.0 | 0.0 | 0.0 | 0.0 |
| Posgrado | 0.6 | 0.0 | 0.0 | 0.0 | 0.0 | 0.0 | 0.0 | 1.1 | 0.0 | 0.0 | 0.0 | 0.0 | 0.0 |
| Estado civil | | | | | | | | | | | | | |
| Soltero | 48.5 | 90.0 | 0.0 | 39.4 | 0.0 | 0.0 | 85.7 | 44.3 | 56.5 | 0.0 | 0.0 | 0.0 | 0.0 |
| Casado | 23.6 | 0.0 | 0.0 | 33.3 | 0.0 | 0.0 | 14.3 | 20.6 | 27.5 | 0.0 | 0.0 | 100.0 | 0.0 |
| Divorciado | 6.0 | 0.0 | 0.0 | 9.1 | 0.0 | 0.0 | 0.0 | 6.2 | 4.5 | 0.0 | 0.0 | 0.0 | 0.0 |
| Viudo | 0.7 | 0.0 | 0.0 | 0.0 | 0.0 | 0.0 | 0.0 | 0.0 | 1.4 | 0.0 | 0.0 | 0.0 | 0.0 |
| Unión libre | 14.6 | 10.0 | 0.0 | 12.1 | 0.0 | 0.0 | 0.0 | 19.6 | 8.7 | 0.0 | 0.0 | 0.0 | 0.0 |
| Otro | 6.6 | 0.0 | 0.0 | 6.1 | 0.0 | 0.0 | 0.0 | 9.3 | 1.4 | 0.0 | 0.0 | 0.0 | 0.0 |
| Situación Laboral | | | | | | | | | | | | | |
| Estudiante | 6.0 | 0.0 | 0.0 | 6.1 | 0.0 | 0.0 | 33.3 | 0.0 | 13.1 | 0.0 | 0.0 | 0.0 | 0.0 |
| Desempleado | 18.0 | 10.0 | 0.0 | 12.1 | 0.0 | 0.0 | 33.3 | 21.4 | 29.1 | 0.0 | 0.0 | 0.0 | 0.0 |
| Desocupado | 22.3 | 30.0 | 0.0 | 9.1 | 0.0 | 0.0 | 0.0 | 12.2 | 15.9 | 0.0 | 0.0 | 0.0 | 0.0 |
| Trabajo fijo | 31.7 | 50.0 | 0.0 | 45.5 | 0.0 | 0.0 | 16.7 | 37.8 | 27.5 | 0.0 | 0.0 | 100.0 | 0.0 |
| Trabajo ocasional | 17.7 | 10.0 | 0.0 | 27.2 | 0.0 | 0.0 | 16.7 | 24.5 | 10.1 | 0.0 | 0.0 | 0.0 | 0.0 |
| Ama de casa | 3.7 | 0.0 | 0.0 | 0.0 | 0.0 | 0.0 | 0.0 | 3.1 | 4.3 | 0.0 | 0.0 | 0.0 | 0.0 |
| Jubilado | 0.6 | 0.0 | 0.0 | 0.0 | 0.0 | 0.0 | 0.0 | 1.0 | 0.0 | 0.0 | 0.0 | 0.0 | 0.0 |
| Acudió | | | | | | | | | | | | | |
| En forma voluntaria | 21.5 | 40.0 | 0.0 | 18.2 | 0.0 | 0.0 | 14.3 | 31.6 | 15.9 | 0.0 | 0.0 | 100.0 | 0.0 |
| Por amigos o familia | 76.6 | 60.0 | 0.0 | 81.8 | 0.0 | 0.0 | 71.4 | 66.3 | 82.6 | 0.0 | 0.0 | 0.0 | 0.0 |
| Por indicación legal | 1.3 | 0.0 | 0.0 | 0.0 | 0.0 | 0.0 | 0.0 | 2.1 | 1.5 | 0.0 | 0.0 | 0.0 | 0.0 |
| Por indicación médica | 0.3 | 0.0 | 0.0 | 0.0 | 0.0 | 0.0 | 0.0 | 0.0 | 0.0 | 0.0 | 0.0 | 0.0 | 0.0 |
| Otros | 0.3 | 0.0 | 0.0 | 0.0 | 0.0 | 0.0 | 14.3 | 0.0 | 0.0 | 0.0 | 0.0 | 0.0 | 0.0 |

* Barbitúricos, Anfetaminas, Anticolinérgicos, Antidepresivos, Morfina.

** Alucinógenos, Basuco, Otros psicotrópicos.

Fuente: sisvea- Centros de Tratamiento No Gubernamentales, 1999.

Nota: El número global es mayor a la suma por tipo de droga, debido a la falta de información de la misma.

Cuadro 2. Patrón de consumo de la población que acude a tratamiento según droga de impacto

| Características | Global n=304 | Mariguana n= 10 | Inhalables n= 0 | Alcohol n=33 | Tabaco n= 0 | Tranquilizantes n=0 | Cocaína n=7 | Heroína n=98 | Cristal n=69 | Rohypnol n= 0 | Refractil n=0 | D. Médicas* n=1 | D. Ilícitas** n=0 |
|--------------------------|-----------------|--------------------|--------------------|-----------------|----------------|------------------------|----------------|-----------------|-----------------|------------------|------------------|--------------------|----------------------|
| Frecuencia actual | | | | | | | | | | | | | |
| Diario | 60.6 | 66.6 | 0.0 | 71.0 | 0.0 | 0.0 | 85.7 | 94.8 | 80.9 | 0.0 | 0.0 | 100.0 | 0.0 |
| 2 - 3 veces por semana | 11.8 | 11.1 | 0.0 | 3.2 | 0.0 | 0.0 | 0.0 | 1.0 | 11.8 | 0.0 | 0.0 | 0.0 | 0.0 |
| 1 vez por semana | 19.4 | 11.1 | 0.0 | 16.1 | 0.0 | 0.0 | 14.3 | 4.2 | 5.9 | 0.0 | 0.0 | 0.0 | 0.0 |
| 1 - 3 veces por mes | 4.5 | 0.0 | 0.0 | 6.5 | 0.0 | 0.0 | 0.0 | 0.0 | 1.4 | 0.0 | 0.0 | 0.0 | 0.0 |
| 1 - 11 veces por año | 3.7 | 11.2 | 0.0 | 3.2 | 0.0 | 0.0 | 0.0 | 0.0 | 0.0 | 0.0 | 0.0 | 0.0 | 0.0 |
| Edad de inicio | | | | | | | | | | | | | |
| 9 años o menos | 4.9 | 10.0 | 0.0 | 9.1 | 0.0 | 0.0 | 0.0 | 5.1 | 1.5 | 0.0 | 0.0 | 0.0 | 0.0 |
| 10 - 14 años | 34.8 | 60.0 | 0.0 | 30.3 | 0.0 | 0.0 | 42.9 | 45.9 | 30.5 | 0.0 | 0.0 | 0.0 | 0.0 |
| 15 - 19 años | 41.9 | 20.0 | 0.0 | 45.5 | 0.0 | 0.0 | 57.1 | 41.8 | 46.4 | 0.0 | 0.0 | 100.0 | 0.0 |
| 20 - 24 años | 9.4 | 0.0 | 0.0 | 9.1 | 0.0 | 0.0 | 0.0 | 5.1 | 7.2 | 0.0 | 0.0 | 0.0 | 0.0 |
| 25 - 29 años | 6.9 | 10.0 | 0.0 | 6.0 | 0.0 | 0.0 | 0.0 | 1.0 | 10.1 | 0.0 | 0.0 | 0.0 | 0.0 |
| 30 - 34 años | 1.9 | 0.0 | 0.0 | 0.0 | 0.0 | 0.0 | 0.0 | 0.0 | 1.4 | 0.0 | 0.0 | 0.0 | 0.0 |
| 35 años o más | 1.1 | 0.0 | 0.0 | 0.0 | 0.0 | 0.0 | 0.0 | 1.1 | 2.9 | 0.0 | 0.0 | 0.0 | 0.0 |
| Droga de inicio | | | | | | | | | | | | | |
| Alcohol | 23.3 | 10.0 | 0.0 | 84.8 | 0.0 | 0.0 | 14.3 | 13.3 | 14.5 | 0.0 | 0.0 | 100.0 | 0.0 |
| Mariguana | 44.9 | 70.0 | 0.0 | 12.1 | 0.0 | 0.0 | 57.1 | 68.4 | 42.0 | 0.0 | 0.0 | 0.0 | 0.0 |
| Inhalables | 7.1 | 20.0 | 0.0 | 3.1 | 0.0 | 0.0 | 14.3 | 13.3 | 1.4 | 0.0 | 0.0 | 0.0 | 0.0 |
| Alucinógenos | 0.0 | 0.0 | 0.0 | 0.0 | 0.0 | 0.0 | 0.0 | 0.0 | 0.0 | 0.0 | 0.0 | 0.0 | 0.0 |
| Heroína | 6.8 | 0.0 | 0.0 | 0.0 | 0.0 | 0.0 | 0.0 | 3.0 | 0.0 | 0.0 | 0.0 | 0.0 | 0.0 |
| Opio-morfina y deriv. | 0.0 | 0.0 | 0.0 | 0.0 | 0.0 | 0.0 | 0.0 | 0.0 | 0.0 | 0.0 | 0.0 | 0.0 | 0.0 |
| Cocaína | 1.7 | 0.0 | 0.0 | 0.0 | 0.0 | 0.0 | 14.3 | 0.0 | 5.8 | 0.0 | 0.0 | 0.0 | 0.0 |
| Tranquilizantes | 0.0 | 0.0 | 0.0 | 0.0 | 0.0 | 0.0 | 0.0 | 0.0 | 0.0 | 0.0 | 0.0 | 0.0 | 0.0 |
| Barbitúricos | 0.0 | 0.0 | 0.0 | 0.0 | 0.0 | 0.0 | 0.0 | 0.0 | 0.0 | 0.0 | 0.0 | 0.0 | 0.0 |
| Anfetaminas | 0.4 | 0.0 | 0.0 | 0.0 | 0.0 | 0.0 | 0.0 | 1.0 | 0.0 | 0.0 | 0.0 | 0.0 | 0.0 |
| Anticolinérgicos | 0.0 | 0.0 | 0.0 | 0.0 | 0.0 | 0.0 | 0.0 | 0.0 | 0.0 | 0.0 | 0.0 | 0.0 | 0.0 |
| Tabaco | 0.0 | 0.0 | 0.0 | 0.0 | 0.0 | 0.0 | 0.0 | 0.0 | 0.0 | 0.0 | 0.0 | 0.0 | 0.0 |
| Antidepresivos | 0.0 | 0.0 | 0.0 | 0.0 | 0.0 | 0.0 | 0.0 | 0.0 | 0.0 | 0.0 | 0.0 | 0.0 | 0.0 |
| Otros psicotrópicos | 0.0 | 0.0 | 0.0 | 0.0 | 0.0 | 0.0 | 0.0 | 0.0 | 0.0 | 0.0 | 0.0 | 0.0 | 0.0 |
| Basuco o pasta base | 0.0 | 0.0 | 0.0 | 0.0 | 0.0 | 0.0 | 0.0 | 0.0 | 0.0 | 0.0 | 0.0 | 0.0 | 0.0 |
| Cristal | 15.5 | 0.0 | 0.0 | 0.0 | 0.0 | 0.0 | 0.0 | 1.0 | 36.3 | 0.0 | 0.0 | 0.0 | 0.0 |
| Flunitrazepam (Rohypnol) | 0.3 | 0.0 | 0.0 | 0.0 | 0.0 | 0.0 | 0.0 | 0.0 | 0.0 | 0.0 | 0.0 | 0.0 | 0.0 |
| Crack | 0.0 | 0.0 | 0.0 | 0.0 | 0.0 | 0.0 | 0.0 | 0.0 | 0.0 | 0.0 | 0.0 | 0.0 | 0.0 |
| Refractil ofteno | 0.0 | 0.0 | 0.0 | 0.0 | 0.0 | 0.0 | 0.0 | 0.0 | 0.0 | 0.0 | 0.0 | 0.0 | 0.0 |

* Barbitúricos, Anfetaminas, Anticolinérgicos, Antidepresivos, Morfina.

** Alucinógenos, Basuco, Otros psicotrópicos.

Fuente: sisvea - Centros de Tratamiento No Gubernamentales, 1999.

Nota: El número global es mayor a la suma por tipo de droga, debido a la falta de información de la misma.

Cuadro 1. Perfil sociodemográfico de la población que acude a tratamiento en Centros de Integración Juvenil según droga de impacto

| Características | Global n=1,233 | Mariguana n=291 | Inhalables n=93 | Alcohol n=130 | Tabaco n=8 | Tranquilizantes n=15 | Cocaína n=542 | Heroína n=6 | Cristal n=0 | Rohypnol n=3 | Refractil n=0 | D. Médicas* n=11 | D. Ilícitas** n=12 |
|-----------------------------|-------------------|--------------------|--------------------|------------------|---------------|-------------------------|------------------|----------------|----------------|-----------------|------------------|---------------------|-----------------------|
| Sexo | | | | | | | | | | | | | |
| Masculino | 92.6 | 93.5 | 87.1 | 98.5 | 87.5 | 53.3 | 94.6 | 100.0 | 0.0 | 100.0 | 0.0 | 81.8 | 91.7 |
| Femenino | 7.4 | 6.5 | 12.9 | 1.5 | 12.5 | 46.7 | 5.4 | 0.0 | 0.0 | 0.0 | 0.0 | 12.8 | 8.3 |
| Edad | | | | | | | | | | | | | |
| 14 años o menos | 6.5 | 6.6 | 18.3 | 2.3 | 12.5 | 6.7 | 3.9 | 0.0 | 0.0 | 0.0 | 0.0 | 9.1 | 0.0 |
| 15 - 19 años | 28.8 | 38.2 | 40.7 | 24.0 | 25.0 | 26.7 | 22.8 | 0.0 | 0.0 | 33.3 | 0.0 | 18.2 | 33.3 |
| 20 - 24 años | 23.1 | 20.7 | 14.0 | 16.3 | 12.5 | 0.0 | 29.4 | 33.3 | 0.0 | 33.3 | 0.0 | 9.1 | 16.7 |
| 25 - 29 años | 22.2 | 14.5 | 15.1 | 24.0 | 12.5 | 26.7 | 27.0 | 50.0 | 0.0 | 33.4 | 0.0 | 18.2 | 25.0 |
| 30 - 34 años | 11.2 | 10.3 | 6.5 | 20.2 | 12.5 | 6.7 | 10.6 | 16.7 | 0.0 | 0.0 | 0.0 | 18.2 | 25.0 |
| 35 años o más | 8.2 | 9.7 | 5.4 | 13.2 | 25.0 | 33.2 | 6.3 | 0.0 | 0.0 | 0.0 | 0.0 | 27.2 | 0.0 |
| Escolaridad | | | | | | | | | | | | | |
| Primaria | 25.2 | 30.6 | 41.8 | 22.2 | 37.5 | 15.4 | 20.4 | 50.0 | 0.0 | 0.0 | 0.0 | 54.5 | 8.3 |
| Secundaria | 48.9 | 45.8 | 46.1 | 45.2 | 37.5 | 46.1 | 51.2 | 0.0 | 0.0 | 33.3 | 0.0 | 18.2 | 75.1 |
| Preparatoria | 18.1 | 17.0 | 6.6 | 23.8 | 12.5 | 15.4 | 20.4 | 50.0 | 0.0 | 33.4 | 0.0 | 18.2 | 8.3 |
| Técnico | 3.3 | 3.1 | 3.3 | 4.0 | 0.0 | 0.0 | 3.5 | 0.0 | 0.0 | 0.0 | 0.0 | 0.0 | 0.0 |
| Profesional | 3.8 | 3.5 | 1.1 | 4.0 | 0.0 | 23.1 | 3.7 | 0.0 | 0.0 | 0.0 | 0.0 | 9.1 | 8.3 |
| Analfabeta | 0.4 | 0.0 | 1.1 | 0.8 | 12.5 | 0.0 | 0.4 | 0.0 | 0.0 | 0.0 | 0.0 | 0.0 | 0.0 |
| Otro | 0.3 | 0.0 | 0.0 | 0.0 | 0.0 | 0.0 | 0.4 | 0.0 | 0.0 | 33.3 | 0.0 | 0.0 | 0.0 |
| Estado civil | | | | | | | | | | | | | |
| Soltero | 56.9 | 64.8 | 82.4 | 41.5 | 62.5 | 40.0 | 51.2 | 33.3 | 0.0 | 66.7 | 0.0 | 50.0 | 83.3 |
| Casado | 33.2 | 23.4 | 8.8 | 50.0 | 25.0 | 46.6 | 39.9 | 0.0 | 0.0 | 33.3 | 0.0 | 50.0 | 16.7 |
| Divorciado | 0.8 | 1.4 | 0.0 | 0.8 | 0.0 | 0.0 | 0.7 | 16.7 | 0.0 | 0.0 | 0.0 | 0.0 | 0.0 |
| Viudo | 0.1 | 0.0 | 0.0 | 0.8 | 0.0 | 0.0 | 0.0 | 0.0 | 0.0 | 0.0 | 0.0 | 0.0 | 0.0 |
| Unión libre | 6.4 | 6.6 | 5.5 | 5.4 | 0.0 | 6.7 | 5.9 | 50.0 | 0.0 | 0.0 | 0.0 | 0.0 | 0.0 |
| Otro | 2.6 | 3.8 | 3.3 | 1.5 | 12.5 | 6.7 | 2.3 | 0.0 | 0.0 | 0.0 | 0.0 | 0.0 | 0.0 |
| Nivel socioeconómico | | | | | | | | | | | | | |
| Alto y medio alto | 36.8 | 37.2 | 18.8 | 37.8 | 25.0 | 44.4 | 42.0 | 0.0 | 0.0 | 0.0 | 0.0 | 16.7 | 57.2 |
| Medio bajo | 48.5 | 47.6 | 62.4 | 46.6 | 50.0 | 44.4 | 46.3 | 100.0 | 0.0 | 33.4 | 0.0 | 66.7 | 28.6 |
| Medio | 7.2 | 6.7 | 4.7 | 10.0 | 0.0 | 11.2 | 6.3 | 0.0 | 0.0 | 33.3 | 0.0 | 0.0 | 14.3 |
| Bajo | 7.5 | 8.5 | 14.1 | 5.6 | 25.0 | 0.0 | 5.4 | 0.0 | 0.0 | 33.3 | 0.0 | 16.6 | 0.0 |
| Otro | 0.0 | 0.0 | 0.0 | 0.0 | 0.0 | 0.0 | 0.0 | 0.0 | 0.0 | 0.0 | 0.0 | 0.0 | 0.0 |

* Barbitúricos, Anfetaminas, Anticolinérgicos, Antidepresivos, Morfina.

** Alucinógenos, Basuco, Otros psicotrópicos.

Fuente: sisvea - Centros de Integración Juvenil, 1999.

Nota: El número global es mayor a la suma por tipo de droga, debido a la falta de información de la misma.

Cuadro 2. Patrón de consumo de la población que acude a tratamiento en Centros de Integración Juvenil según droga de impacto

| Características | Global n=1,233 | Mariguana n=291 | Inhalables n= 93 | Alcohol n=130 | Tabaco n=8 | Tranquilizantes n=15 | Cocaína n=542 | Heroína n=6 | Cristal n=0 | Rohypnol n=3 | Refractil n=0 | D. Médicas* n=11 | D. Ilícitas** n=12 |
|--------------------------|-------------------|--------------------|---------------------|------------------|---------------|-------------------------|------------------|----------------|----------------|-----------------|------------------|---------------------|-----------------------|
| Frecuencia actual | | | | | | | | | | | | | |
| Diario | 28.8 | 62.8 | 50.7 | 29.6 | 66.7 | 83.4 | 34.1 | 100.0 | 0.0 | 66.7 | 0.0 | 75.0 | 70.0 |
| 2-3 veces por semana | 10.2 | 16.9 | 23.3 | 15.4 | 16.7 | 8.3 | 19.1 | 0.0 | 0.0 | 33.3 | 0.0 | 12.5 | 0.0 |
| 1 vez por semana | 18.9 | 10.7 | 12.3 | 28.6 | 0.0 | 8.3 | 32.3 | 0.0 | 0.0 | 0.0 | 0.0 | 12.5 | 20.0 |
| 1-3 veces por mes | 11.3 | 8.7 | 10.9 | 23.1 | 16.6 | 0.0 | 13.0 | 0.0 | 0.0 | 0.0 | 0.0 | 0.0 | 10.0 |
| 1-11 veces por año | 1.4 | 0.9 | 2.8 | 3.3 | 0.0 | 0.0 | 1.5 | 0.0 | 0.0 | 0.0 | 0.0 | 0.0 | 0.0 |
| Se ignora | 29.4 | 0.0 | 0.0 | 0.0 | 0.0 | 0.0 | 0.0 | 0.0 | 0.0 | 0.0 | 0.0 | 0.0 | 0.0 |
| Edad de inicio | | | | | | | | | | | | | |
| 9 años o menos | 5.3 | 6.3 | 5.4 | 11.8 | 25.0 | 0.0 | 2.6 | 0.0 | 0.0 | 0.0 | 0.0 | 10.0 | 0.0 |
| 10-14 años | 41.5 | 49.1 | 56.9 | 42.5 | 37.5 | 46.6 | 34.2 | 16.7 | 0.0 | 33.3 | 0.0 | 30.0 | 41.7 |
| 15-19 años | 42.1 | 37.6 | 36.6 | 36.2 | 37.5 | 13.3 | 47.8 | 83.3 | 0.0 | 66.7 | 0.0 | 30.0 | 50.0 |
| 20-24 años | 7.6 | 4.9 | 0.0 | 7.9 | 0.0 | 20.0 | 11.2 | 0.0 | 0.0 | 0.0 | 0.0 | 10.0 | 0.0 |
| 25-29 años | 1.9 | 0.7 | 1.1 | 0.8 | 0.0 | 6.7 | 2.6 | 0.0 | 0.0 | 0.0 | 0.0 | 0.0 | 8.3 |
| 30-34 años | 0.7 | 0.4 | 0.0 | 0.0 | 0.0 | 6.7 | 1.2 | 0.0 | 0.0 | 0.0 | 0.0 | 0.0 | 0.0 |
| 35 años o más | 0.9 | 1.0 | 0.0 | 0.8 | 0.0 | 6.7 | 0.4 | 0.0 | 0.0 | 0.0 | 0.0 | 20.0 | 0.0 |
| Droga de inicio | | | | | | | | | | | | | |
| Alcohol | 29.2 | 16.8 | 10.7 | 53.8 | 0.0 | 20.0 | 34.8 | 0.0 | 0.0 | 33.3 | 0.0 | 0.0 | 16.7 |
| Mariguana | 27.9 | 60.1 | 18.2 | 11.5 | 12.5 | 20.0 | 17.5 | 50.0 | 0.0 | 33.3 | 0.0 | 9.1 | 33.3 |
| Inhalables | 9.9 | 8.6 | 52.7 | 6.9 | 0.0 | 6.7 | 3.7 | 16.7 | 0.0 | 0.0 | 0.0 | 18.1 | 0.0 |
| Alucinógenos | 0.2 | 0.7 | 0.0 | 0.0 | 0.0 | 0.0 | 0.0 | 0.0 | 0.0 | 0.0 | 0.0 | 0.0 | 0.0 |
| Heroína | 0.0 | 0.0 | 0.0 | 0.0 | 0.0 | 0.0 | 0.0 | 0.0 | 0.0 | 0.0 | 0.0 | 0.0 | 0.0 |
| Opio-Morfina y deriv. | 0.1 | 0.0 | 0.0 | 0.0 | 0.0 | 0.0 | 0.0 | 0.0 | 0.0 | 0.0 | 0.0 | 9.1 | 0.0 |
| Cocaína | 16.7 | 2.1 | 3.2 | 3.1 | 0.0 | 0.0 | 31.4 | 0.0 | 0.0 | 0.0 | 0.0 | 0.0 | 0.0 |
| Tranquilizantes | 1.4 | 0.3 | 2.2 | 0.8 | 0.0 | 46.6 | 0.6 | 16.7 | 0.0 | 0.0 | 0.0 | 9.1 | 0.0 |
| Barbitúricos | 0.2 | 0.0 | 0.0 | 0.0 | 0.0 | 0.0 | 0.0 | 0.0 | 0.0 | 0.0 | 0.0 | 18.2 | 0.0 |
| Anfetaminas | 0.6 | 0.0 | 0.0 | 0.0 | 0.0 | 0.0 | 0.9 | 0.0 | 0.0 | 0.0 | 0.0 | 18.2 | 0.0 |
| Anticolinérgicos | 0.0 | 0.0 | 0.0 | 0.0 | 0.0 | 0.0 | 0.0 | 0.0 | 0.0 | 0.0 | 0.0 | 0.0 | 0.0 |
| Tabaco | 11.6 | 10.0 | 10.8 | 20.0 | 87.5 | 6.7 | 10.1 | 0.0 | 0.0 | 0.0 | 0.0 | 0.0 | 8.3 |
| Antidepresivos | 0.0 | 0.0 | 0.0 | 0.0 | 0.0 | 0.0 | 0.0 | 0.0 | 0.0 | 0.0 | 0.0 | 0.0 | 0.0 |
| Otros psicotrópicos | 1.0 | 0.7 | 0.0 | 1.6 | 0.0 | 0.0 | 0.2 | 16.6 | 0.0 | 0.0 | 0.0 | 0.0 | 41.7 |
| Basuco o pasta base | 0.1 | 0.0 | 0.0 | 0.0 | 0.0 | 0.0 | 0.2 | 0.0 | 0.0 | 0.0 | 0.0 | 0.0 | 0.0 |
| Cristal | 0.2 | 0.0 | 0.0 | 0.0 | 0.0 | 0.0 | 0.2 | 0.0 | 0.0 | 0.0 | 0.0 | 9.1 | 0.0 |
| Flunitrazepam (Rohypnol) | 0.9 | 0.7 | 2.2 | 2.3 | 0.0 | 0.0 | 0.4 | 0.0 | 0.0 | 33.4 | 0.0 | 9.1 | 0.0 |
| Crack | 0.0 | 0.0 | 0.0 | 0.0 | 0.0 | 0.0 | 0.0 | 0.0 | 0.0 | 0.0 | 0.0 | 0.0 | 0.0 |
| Refractil ofteno | 0.0 | 0.0 | 0.0 | 0.0 | 0.0 | 0.0 | 0.0 | 0.0 | 0.0 | 0.0 | 0.0 | 0.0 | 0.0 |


* Barbitúricos, Anfetaminas, Anticolinérgicos, Antidepresivos, Morfina.

** Alucinógenos, Basuco, Otros psicotrópicos.

Fuente: sisvea - Centros de Integración Juvenil. 1999.

Nota: El número global es mayor a la suma por tipo de droga, debido a la falta de información de la misma.

Diagrama 1. Historia natural del consumo de drogas
(seguimiento hasta 3 drogas)



FUENTE: Centros de Integración Juvenil, 1999.

Cuadro 3. Perfil sociodemográfico de la población que acude a tratamiento según droga de impacto

| Características | Global n=1172 | Mariguana n= 159 | Inhalables n= 77 | Alcohol n=141 | Tabaco n= 44 | Tranquilizantes n=34 | Cocaína n= 324 | Heroína n= 16 | Cristal n= 7 | Rohypnol n=6 | Refractil n=1 | D. Médicas* n=5 | D. Ilícitas** n=41 |
|--------------------------|------------------|---------------------|---------------------|------------------|-----------------|-------------------------|-------------------|------------------|-----------------|-----------------|------------------|--------------------|-----------------------|
| Sexo | | | | | | | | | | | | | |
| Masculino | 95.8 | 97.5 | 94.8 | 97.9 | 95.5 | 97.1 | 96.6 | 87.5 | 100.0 | 100.0 | 100.0 | 100.0 | 97.6 |
| Femenino | 4.2 | 2.5 | 5.2 | 2.1 | 4.5 | 2.9 | 3.4 | 12.5 | 0.0 | 0.0 | 0.0 | 0.0 | 2.4 |
| Edad | | | | | | | | | | | | | |
| 14 años o menos | 1.7 | 0.0 | 6.5 | 0.0 | 4.5 | 0.0 | 0.9 | 0.0 | 0.0 | 0.0 | 0.0 | 0.0 | 0.0 |
| 15 - 19 años | 22.0 | 30.2 | 22.1 | 11.4 | 40.9 | 11.8 | 16.7 | 12.5 | 0.0 | 16.7 | 100.0 | 0.0 | 17.1 |
| 20 - 24 años | 26.2 | 30.2 | 27.3 | 19.3 | 25.0 | 11.8 | 30.7 | 25.0 | 42.9 | 33.3 | 0.0 | 0.0 | 26.8 |
| 25 - 29 años | 20.0 | 10.7 | 14.3 | 19.3 | 9.1 | 47.1 | 22.9 | 25.0 | 28.6 | 33.3 | 0.0 | 20.0 | 17.1 |
| 30 - 34 años | 16.0 | 15.1 | 24.7 | 23.6 | 6.8 | 11.8 | 17.3 | 18.8 | 14.3 | 0.0 | 0.0 | 40.0 | 17.1 |
| 35 años o más | 14.1 | 13.8 | 5.2 | 26.4 | 13.7 | 17.6 | 11.5 | 18.8 | 14.3 | 16.7 | 0.0 | 40.0 | 21.9 |
| Escolaridad | | | | | | | | | | | | | |
| Sin escolaridad | 1.9 | 3.1 | 1.3 | 4.3 | 2.3 | 2.9 | 0.9 | 6.3 | 14.3 | 0.0 | 0.0 | 20.0 | 2.5 |
| Primaria | 42.0 | 50.9 | 62.3 | 47.1 | 38.6 | 47.1 | 32.7 | 50.0 | 57.1 | 50.0 | 100.0 | 40.0 | 60.0 |
| Tec-Post-primaria | 0.9 | 0.6 | 0.0 | 0.7 | 0.0 | 0.0 | 0.9 | 0.0 | 0.0 | 0.0 | 0.0 | 0.0 | 0.0 |
| Secundaria | 37.4 | 32.7 | 31.2 | 32.1 | 38.6 | 41.2 | 46.7 | 25.0 | 28.6 | 33.3 | 0.0 | 40.0 | 12.5 |
| Tec. Pcst-secundaria | 1.3 | 0.0 | 0.0 | 1.4 | 0.0 | 0.0 | 2.2 | 0.0 | 0.0 | 0.0 | 0.0 | 0.0 | 5.0 |
| Bachillerato | 12.7 | 11.3 | 5.2 | 10.7 | 20.5 | 2.9 | 12.5 | 18.8 | 0.0 | 0.0 | 0.0 | 0.0 | 17.5 |
| Licenciatura | 3.9 | 1.3 | 0.0 | 3.6 | 0.0 | 5.9 | 4.0 | 0.0 | 0.0 | 16.7 | 0.0 | 0.0 | 2.5 |
| Posgrado | 0.0 | 0.0 | 0.0 | 0.0 | 0.0 | 0.0 | 0.0 | 0.0 | 0.0 | 0.0 | 0.0 | 0.0 | 0.0 |
| Estado civil | | | | | | | | | | | | | |
| Soltero | 58.6 | 66.6 | 67.5 | 50.0 | 68.2 | 44.1 | 53.0 | 56.3 | 71.4 | 66.7 | 100.0 | 40.0 | 53.7 |
| Casado | 22.8 | 12.8 | 5.2 | 31.2 | 15.9 | 23.5 | 27.1 | 31.3 | 28.6 | 16.7 | 0.0 | 60.0 | 22.0 |
| Divorciado | 1.3 | 0.6 | 0.0 | 2.2 | 4.5 | 0.0 | 2.2 | 0.0 | 0.0 | 16.6 | 0.0 | 0.0 | 0.0 |
| Viudo | 1.2 | 0.0 | 2.6 | 1.4 | 0.0 | 0.0 | 0.6 | 6.3 | 0.0 | 0.0 | 0.0 | 0.0 | 0.0 |
| Unión libre | 12.0 | 17.3 | 19.5 | 11.6 | 9.1 | 26.5 | 13.1 | 6.3 | 0.0 | 0.0 | 0.0 | 0.0 | 19.5 |
| Otro | 4.1 | 3.2 | 5.2 | 3.6 | 2.3 | 5.9 | 4.0 | 0.0 | 0.0 | 0.0 | 0.0 | 0.0 | 4.9 |
| Situación Laboral | | | | | | | | | | | | | |
| Estudiante | 9.7 | 11.1 | 4.4 | 7.8 | 18.9 | 11.8 | 6.5 | 7.7 | 14.3 | 16.7 | 0.0 | 100.0 | 4.4 |
| Desempleado | 9.2 | 10.3 | 11.8 | 2.9 | 8.1 | 0.0 | 11.5 | 23.1 | 0.0 | 33.3 | 0.0 | 0.0 | 0.0 |
| Desocupado | 8.6 | 7.7 | 11.8 | 1.0 | 5.4 | 17.6 | 6.9 | 7.7 | 42.9 | 16.7 | 0.0 | 0.0 | 21.7 |
| Trabajo fijo | 49.5 | 39.3 | 33.8 | 49.5 | 43.2 | 35.3 | 59.8 | 30.8 | 28.6 | 33.3 | 0.0 | 0.0 | 73.9 |
| Trabajo ocasional | 21.8 | 30.8 | 35.3 | 38.8 | 24.3 | 35.3 | 13.4 | 30.8 | 14.3 | 0.0 | 0.0 | 0.0 | 0.0 |
| Ama de casa | 1.2 | 0.9 | 2.1 | 0.0 | 0.0 | 0.0 | 1.9 | 0.0 | 0.0 | 0.0 | 0.0 | 0.0 | 0.0 |
| Jubilado | 0.0 | 0.0 | 0.0 | 0.0 | 0.0 | 0.0 | 0.0 | 0.0 | 0.0 | 0.0 | 0.0 | 0.0 | 0.0 |
| Acudió | | | | | | | | | | | | | |
| En forma voluntaria | 25.8 | 21.9 | 21.3 | 8.0 | 4.7 | 11.8 | 21.9 | 75.0 | 14.3 | 66.7 | 100.0 | 75.0 | 15.0 |
| Por amigos o familia | 26.4 | 16.8 | 20.0 | 14.5 | 0.0 | 2.9 | 35.6 | 25.0 | 28.6 | 16.7 | 0.0 | 25.0 | 7.5 |
| Por indicación legal | 46.7 | 60.0 | 56.0 | 77.5 | 93.0 | 85.3 | 41.6 | 0.0 | 57.1 | 16.6 | 0.0 | 0.0 | 77.5 |
| Por indicación médica | 0.7 | 1.3 | 0.0 | 0.0 | 2.3 | 0.0 | 0.9 | 0.0 | 0.0 | 0.0 | 0.0 | 0.0 | 0.0 |
| Otros | 0.3 | 0.0 | 2.7 | 0.0 | 0.0 | 0.0 | 0.0 | 0.0 | 0.0 | 0.0 | 0.0 | 0.0 | 0.0 |

* Barbitúricos, Anfetaminas, Anticolinérgicos, Antidepresivos, Morfina.

** Alucinógenos, Basuco, Otros psicotrópicos.

Fuente: sisvea- Centros de Tratamiento No Gubernamentales, 1999.

Nota: El número global es mayor a la suma por tipo de droga, debido a la falta de información de la misma.

Cuadro 4. Patrón de consumo de la población que acude a tratamiento según droga de impacto

| Características | Global n=1172 | Mariguana n= 159 | Inhalables n= 77 | Alcohol n=141 | Tabaco n= 44 | Tranquilizantes n=34 | Cocaína n=324 | Heroína n=16 | Cristal n=7 | Rohypnol n= 6 | Refractil n=1 | D. Médicas* n=5 | D. Ilícitas** n=41 |
|--------------------------|------------------|---------------------|---------------------|------------------|-----------------|-------------------------|------------------|-----------------|----------------|------------------|------------------|--------------------|-----------------------|
| Frecuencia actual | | | | | | | | | | | | | |
| Diario | 52.3 | 83.8 | 57.9 | 22.0 | 92.8 | 50.1 | 46.6 | 81.3 | 57.1 | 60.0 | 100.0 | 80.0 | 34.1 |
| 2 - 3 veces por semana | 9.9 | 11.7 | 18.8 | 9.6 | 2.4 | 3.3 | 10.2 | 6.3 | 14.3 | 20.0 | 0.0 | 0.0 | 14.6 |
| 1 vez por semana | 26.1 | 4.5 | 15.9 | 48.5 | 0.0 | 26.7 | 24.4 | 12.5 | 0.0 | 0.0 | 0.0 | 0.0 | 29.3 |
| 1 - 3 veces por mes | 9.7 | 0.0 | 7.4 | 19.2 | 4.8 | 16.6 | 16.2 | 0.0 | 14.3 | 20.0 | 0.0 | 20.0 | 22.0 |
| 1 - 11 veces por año | 2.0 | 0.0 | 0.0 | 0.7 | 0.0 | 3.3 | 2.5 | 0.0 | 14.3 | 0.0 | 0.0 | 0.0 | 0.0 |
| Edad de inicio | | | | | | | | | | | | | |
| 9 años o menos | 5.6 | 6.5 | 7.9 | 8.8 | 0.0 | 0.0 | 3.8 | 0.0 | 14.3 | 0.0 | 100.0 | 0.0 | 2.0 |
| 10 - 14 años | 42.4 | 40.6 | 57.9 | 41.2 | 25.0 | 41.2 | 40.3 | 68.8 | 42.9 | 33.3 | 0.0 | 20.0 | 48.8 |
| 15 - 19 años | 42.6 | 47.7 | 27.6 | 41.2 | 65.9 | 44.1 | 45.9 | 31.2 | 42.8 | 16.7 | 0.0 | 40.0 | 31.7 |
| 20 - 24 años | 5.6 | 5.2 | 2.6 | 5.9 | 4.5 | 11.8 | 6.6 | 0.0 | 0.0 | 33.3 | 0.0 | 40.0 | 7.3 |
| 25 - 29 años | 2.3 | 0.0 | 3.9 | 2.2 | 4.5 | 0.0 | 1.3 | 0.0 | 0.0 | 16.7 | 0.0 | 0.0 | 7.3 |
| 30 - 34 años | 1.0 | 0.0 | 0.0 | 0.7 | 0.0 | 0.0 | 1.9 | 0.0 | 0.0 | 0.0 | 0.0 | 0.0 | 2.4 |
| 35 años o más | 0.5 | 0.0 | 0.0 | 0.0 | 0.0 | 2.9 | 0.3 | 0.0 | 0.0 | 0.0 | 0.0 | 0.0 | 0.0 |
| Droga de inicio | | | | | | | | | | | | | |
| Alcohol | 30.4 | 18.2 | 16.9 | 48.9 | 15.9 | 11.8 | 38.0 | 18.8 | 42.9 | 0.0 | 0.0 | 0.0 | 22.0 |
| Mariguana | 26.1 | 51.6 | 18.2 | 14.9 | 13.6 | 2.9 | 15.7 | 37.5 | 28.6 | 66.7 | 0.0 | 40.0 | 29.3 |
| Inhalables | 8.0 | 1.9 | 33.8 | 2.8 | 2.3 | 11.8 | 6.2 | 12.5 | 14.3 | 0.0 | 100.0 | 0.0 | 2.4 |
| Alucinógenos | 0.3 | 0.0 | 0.0 | 0.0 | 0.0 | 0.0 | 0.0 | 0.0 | 0.0 | 0.0 | 0.0 | 0.0 | 2.4 |
| Heroína | 0.3 | 0.6 | 0.0 | 0.0 | 0.0 | 0.0 | 0.3 | 12.5 | 0.0 | 0.0 | 0.0 | 0.0 | 0.0 |
| Opio-morfina y deriv. | 0.0 | 0.0 | 0.0 | 0.0 | 0.0 | 0.0 | 0.0 | 0.0 | 0.0 | 0.0 | 0.0 | 0.0 | 0.0 |
| Cocaína | 8.3 | 1.9 | 1.3 | 2.1 | 0.0 | 0.0 | 13.0 | 0.0 | 14.3 | 0.0 | 0.0 | 0.0 | 7.3 |
| Tranquilizantes | 1.0 | 1.3 | 0.0 | 0.0 | 0.0 | 20.6 | 0.3 | 0.0 | 0.0 | 0.0 | 0.0 | 0.0 | 0.0 |
| Barbitúricos | 0.1 | 0.0 | 0.0 | 0.0 | 0.0 | 0.0 | 0.0 | 0.0 | 0.0 | 0.0 | 0.0 | 0.0 | 0.0 |
| Anfetaminas | 0.4 | 0.0 | 0.0 | 0.0 | 0.0 | 0.0 | 0.3 | 6.3 | 0.0 | 0.0 | 0.0 | 60.0 | 0.0 |
| Anticolinérgicos | 0.1 | 0.0 | 0.0 | 0.0 | 0.0 | 0.0 | 0.3 | 0.0 | 0.0 | 0.0 | 0.0 | 0.0 | 0.0 |
| Tabaco | 23.4 | 24.5 | 29.9 | 30.5 | 68.2 | 52.9 | 25.3 | 12.5 | 0.0 | 0.0 | 0.0 | 0.0 | 19.5 |
| Antidepresivos | 0.0 | 0.0 | 0.0 | 0.0 | 0.0 | 0.0 | 0.0 | 0.0 | 0.0 | 0.0 | 0.0 | 0.0 | 0.0 |
| Otros psicotrópicos | 1.1 | 0.0 | 0.0 | 0.0 | 0.0 | 0.0 | 0.0 | 0.0 | 0.0 | 0.0 | 0.0 | 0.0 | 17.1 |
| Basuco o pasta base | 0.1 | 0.0 | 0.0 | 0.0 | 0.0 | 0.0 | 0.3 | 0.0 | 0.0 | 0.0 | 0.0 | 0.0 | 0.0 |
| Cristal | 0.0 | 0.0 | 0.0 | 0.0 | 0.0 | 0.0 | 0.0 | 0.0 | 0.0 | 0.0 | 0.0 | 0.0 | 0.0 |
| Flunitrazepam (Rohypnol) | 0.4 | 0.0 | 0.0 | 0.7 | 0.0 | 0.0 | 0.3 | 0.0 | 0.0 | 33.3 | 0.0 | 0.0 | 0.0 |
| Crack | 0.0 | 0.0 | 0.0 | 0.0 | 0.0 | 0.0 | 0.0 | 0.0 | 0.0 | 0.0 | 0.0 | 0.0 | 0.0 |
| Refractil ofteno | 0.0 | 0.0 | 0.0 | 0.0 | 0.0 | 0.0 | 0.0 | 0.0 | 0.0 | 0.0 | 0.0 | 0.0 | 0.0 |


* Barbitúricos, Anfetaminas, Anticolinérgicos, Antidepresivos, Morfina.

** Alucinógenos, Basuco, Otros psicotrópicos.

Fuente: sisvea - Centros de Tratamiento No Gubernamentales, 1999.

Nota: El número global es mayor a la suma por tipo de droga, debido a la falta de información de la misma.

Diagrama 2. Historia natural del consumo de drogas
(seguimiento hasta 3 drogas)



FUENTE: Centros No Gubernamentales, 1999.

Cuadro 5. Perfil sociodemográfico de la población que acudió a tratamiento psiquiátrico

| Características Número | General n =1,104 | Trastorno del Estado de Animo 445 | Trastorno de Ansiedad 140 | Trastorno de Personalidad 176 | Esquizofrenia y otros trastornos Psiquiátricos 541 | Trastorno Relacionado con Sustancias 256 | Retraso Mental 22 |
|---------------------------|-----------------------|--|------------------------------------|--|---|---|-------------------------|
| Sexo | Masculino 61.0 | Masculino 50.8 | Masculino 53.6 | Masculino 60.8 | Masculino 60.6 | Masculino 79.7 | Masculino 81.8 |
| Edad | 40 Y Más 31.3 | 40 y Más 32.4 | 40 y Más 29.0 | 40 y Más 20.7 | 40 y Más 32.3 | 40 y Más 26.8 | 25 a 29 40.9 |
| Escolaridad | Primaria 41.4 | Primaria 35.2 | Primaria 40.8 | Primaria 36.1 | Primaria 42.1 | Primaria 45.9 | Primaria 70.0 |
| Estado civil | Soltero 45.8 | Casado 50.1 | Casado 52.2 | Soltero 57.1 | Soltero 52.9 | Soltero 46.8 | Soltero 72.7 |
| Tratamientos | Uno 2.5 | Uno 2.3 | Uno 2.9 | Uno 5.7 | Dos 1.5 | Uno 3.9 | Uno 9.1 |
| Acudió | Amigos o fam. 60.8 | Amigos o fam. 54.8 | Amigos o fam. 52.2 | Aigos o fam. 64.1 | Amigos o fam. 69.5 | Amigos o fam. 60.9 | Amigos o fam. 42.5 |
| Droga de inicio | Alcohol 53.5 | Alcohol 53.9 | Alcohol 36.0 | Alcohol 31.4 | Alcohol 47.0 | Alcohol 54.5 | Alcohol 57.1 |
| Droga de impacto | Cocaína 31.4 | Alcohol 50.0 | Alucinógenos 50.0 | Alucinógenos 50.0 | Cocaína 36.8 | Coca/Alucin. 25.0 | 0.0 |

Fuente: sisvea - Hospitales Psiquiátricos, 1999.

Cuadro 6. Porcentaje de consumo de drogas entre la población que acudió a tratamiento psiquiátrico según diagnóstico

| Características | Total | Trastorno del Estado de Animo | Trastorno de Ansiedad | Trastorno de Personalidad | Esquizofrenia y otros trastornos Psiquiátricos | Trastorno relacionado con Sustancias | Retraso Mental |
|--------------------------------|--------------|-------------------------------|-----------------------|---------------------------|--|--------------------------------------|----------------|
| Antes del tratamiento | 434.0 | 154.0 | 50.0 | 86.0 | 149.0 | 256.0 | 14.0 |
| Droga de inicio | Alcohol | Alcohol | Alcohol | Alcohol | Alcohol | Alcohol | Alcohol |
| | 53.5 | 53.9 | 36.0 | 31.4 | 47.0 | 54.5 | 57.1 |
| Droga de impacto | Cocaína | Alcohol | Alucinógenos | Alucinógenos | Cocaína | Coca/Alucin | 0.0 |
| | 31.4 | 50.0 | 50.0 | 50.0 | 36.8 | 25.0 | |
| Durante el tratamiento | | | | | | | |
| Número | 257.0 | 124.0 | 59.0 | 44.0 | 125.0 | 74.0 | 4.0 |
| Alcohol | 5.4 | 8.1 | 10.2 | 4.5 | 4.8 | 5.4 | 0.0 |
| Mariguana | 1.6 | 1.6 | 0.0 | 0.0 | 0.0 | 5.4 | 0.0 |
| Inhalables | 0.8 | 0.0 | 0.0 | 0.0 | 0.0 | 2.7 | 0.0 |
| Cocaína | 2.3 | 3.2 | 3.4 | 9.1 | 0.0 | 8.1 | 0.0 |
| Heroína | 0.0 | 0.0 | 0.0 | 0.0 | 0.0 | 0.0 | 0.0 |
| Tranquilizantes | 90.3 | 85.5 | 86.4 | 84.1 | 92.8 | 89.2 | 100.0 |
| Tabaco | 1.6 | 1.6 | 0.0 | 0.0 | 1.6 | 0.0 | 0.0 |
| Cristal | 0.8 | 0.0 | 0.0 | 0.0 | 1.6 | 0.0 | 0.0 |
| Rohypnol | 0.0 | 0.0 | 0.0 | 0.0 | 0.0 | 0.0 | 0.0 |
| Refractil | 0.0 | 0.0 | 0.0 | 0.0 | 0.0 | 0.0 | 0.0 |
| Drogas médicas* | 47.1 | 49.2 | 54.2 | 61.4 | 60.0 | 31.1 | 50.0 |
| Drogas ilícitas* | 2.3 | 3.2 | 3.4 | 4.5 | 0.0 | 2.7 | 0.0 |
| Después del tratamiento | | | | | | | |
| Número | 200.0 | 90.0 | 29.0 | 20.0 | 98.0 | 26.0 | 2.0 |
| Alcohol | 13.0 | 13.3 | 27.6 | 20.0 | 6.1 | 23.1 | 0.0 |
| Mariguana | 6.0 | 8.9 | 13.8 | 30.0 | 8.2 | 38.5 | 0.0 |
| Inhalables | 2.5 | 0.0 | 0.0 | 0.0 | 0.0 | 7.7 | 0.0 |
| Cocaína | 6.0 | 4.4 | 20.7 | 30.0 | 4.1 | 30.8 | 100.0 |
| Heroína | 4.0 | 2.2 | 0.0 | 0.0 | 6.1 | 0.0 | 0.0 |
| Tranquilizantes | 76.0 | 77.8 | 44.8 | 60.0 | 85.7 | 38.5 | 0.0 |
| Tabaco | 2.5 | 0.0 | 0.0 | 0.0 | 0.0 | 0.0 | 0.0 |
| Cristal | 1.0 | 0.0 | 0.0 | 0.0 | 2.0 | 0.0 | 0.0 |
| Rohypnol | 0.0 | 0.0 | 0.0 | 0.0 | 0.0 | 0.0 | 0.0 |
| Refractil | 0.0 | 0.0 | 0.0 | 0.0 | 0.0 | 0.0 | 0.0 |
| Drogas médicas* | 40.5 | 36.7 | 34.5 | 10.0 | 58.2 | 15.4 | 0.0 |
| Drogas ilícitas* | 2.0 | 0.0 | 0.0 | 0.0 | 4.1 | 0.0 | 0.0 |

Fuente: sisvea - Hospitales Psiquiátricos, 1999.

* Drogas Médicas: Barbitúricos, Anfetaminas, Anticolinérgicos, Antidepresivos, Morfina..

* Drogas ilícitas: Alucinógenos, Basuco, Otros Psicotrópicos.

Nota: La suma de los porcentajes por tipo de droga puede ser mayor a 100, debido al uso de más de una droga.

Cuadro 7. Características demográficas y patrón de consumo en individuos de alcohólicos anónimos*

| Características | Porcentaje | Patrón de Consumo | Porcentaje |
|--------------------------------------|------------|-----------------------------------|------------|
| Sexo | | Edad de inicio | |
| Masculino | 90.6 | 15 a 19 | 52.2 |
| Edad | | Tipo de Bebida | |
| 35 a 39 | 60.1 | Destilados | 53.5 |
| Escolaridad | | Frecuencia de consumo | |
| Primaria completa | 28.9 | 1 a 3 por mes | 25.1 |
| Estado civil | | Cantidad de consumo | |
| Casado | 55.4 | 16 o más | 53.0 |
| Acudió | | Experiencia con otra droga | |
| Por amigos | 62.2 | Si | 31.7 |
| Droga de combinación habitual | | | |
| Mariguana | 7.2 | | |
| Cocaína | 11.5 | | |

* Población total

Fuente: sisvea - Grupos de Alcohólicos Anónimos. 1998.

N=1677

Cuadro 8. Aspectos Relevantes de individuos con consumo habitual de Alcohol

| Aspectos | Porcentaje |
|---|------------|
| Se ha despertado por las noches sudoroso o tembloroso por falta de alcohol | 79.8 |
| Ha estado borracho durante varios días | 82.3 |
| Una vez que empieza a tomar, le es difícil detenerse antes de sentirse borracho | 49.9 |
| Ha bebido una copa a la mañana siguiente para "curarse la cruda" | 85.5 |
| Por estar bebiendo deja de comer | 55.9 |
| Ha notado cambios en los hábitos de consumo de alcohol | 73.5 |
| Toma siempre igual, sin importar que día de la semana es | 52.1 |
| Ha bebido tanto que al día siguiente no puede recordar lo que dijo o hizo | 53.5 |
| Ha tenido temblores al dejar de tomar | 78.5 |
| Ha dejado de trabajar debido al consumo de alcohol | 74.4 |
| Su consumo de bebidas alcohólicas ha interferido en actividades familiares | 73.5 |
| Cuando siente la necesidad de una copa, no puede concentrarse en otra cosa | 62.8 |
| Tiene problemas para dejar de beber, a pesar de habérselo propuesto | 67.9 |
| Ha tratado de reducir el consumo, pero no puede | 68.3 |
| Ha tenido que tomar más para sentir los mismos efectos que antes | 66.6 |

Fuente: sisvea - Grupos de Alcohólicos Anónimos, 1998.

N=1677

Cuadro 9. Características sociodemográficas de fumadores

| Características | Total n= 52 |
|------------------------------------|--------------------------------------|
| Sexo | Femenino 56.9 |
| Edad | 40 y más 73.1 |
| Estado civil | Casado 70.6 |
| Escolaridad | Prim. Completa 28.8 |
| Acudió | Voluntaria 84.3 |
| Consumo de otras drogas | Sí 48.0 |
| Drogas que ha probado | Alcohol 38.5 Mariguana 11.5 |

Fuente: sisvea - Clínicas de Tabaco, 1999.

Cuadro 10. Patrón de consumo de fumadores

| Características | Total n= 52 |
|--|------------------------|
| Edad de inicio | 10 a 14 36.5 |
| Edad en la cual fumó 5 o más cigarros | 15 a 19 44.2 |
| Frecuencia de consumo | diario 94.0 |
| Cuantos cigarros fuma al día | 16 o más 51.0 |
| Tipo de cigarro | con filtro 84.3 |
| Le da el golpe al cigarro | siempre 88.2 |

Fuente: sisvea - Clínicas de Tabaco, 1999

Cuadro 11. Criterios de dependencia en fumadores

| Criterios | Total n= 52 |
|--|------------------------|
| Abstención en lugar prohibido | 55.8 |
| Tiempo transcurrido entre despertar y fumar (menos de 5 minutos) | 43.5 |
| Fuma más por las mañanas | 49.0 |
| Fuma enfermo | 62.0 |
| Cuál es el cigarro más difícil de dejar (el primero de la mañana) | 23.1 |
| Ha intentado dejar de fumar | 80.0 |

Fuente: sisvea - Clínicas de Tabaco, 1999.

Cuadro 12. Perfil sociodemográfico y de atención a pacientes en urgencias, 1999

| Influencia de drogas N= 54 | | Uso habitual de drogas N=384 | |
|-------------------------------|------------|---------------------------------|------------|
| | Porcentaje | | Porcentaje |
| Edad | | Edad | |
| 15 a 19 | 24.1 | 40 y más | 21.4 |
| Sexo | | Sexo | |
| Masculino | 96.2 | Masculino | 73.8 |
| Escolaridad | | Escolaridad | |
| Primaria incompleta | 30.8 | Primaria incompleta | 20.0 |
| Estado civil | | Estado civil | |
| Soltero | 60.4 | Soltero | 44.2 |
| Consciente | | Consciente | |
| Sí | 95.6 | Sí | 98.2 |
| Primera vez | | Primera vez | |
| Sí | 84.4 | Sí | 84.8 |
| Destino | | Destino | |
| Alta | 80.0 | Alta | 84.0 |

Fuente: sisvea - Servicio de Urgencias, 1999.
N=860

**Cuadro 13. Población bajo influjo de drogas según patología
y Lesión por Causa Externa**

| Patologías | n= 38 | Alcohol n= 21 | Mariguana n= 8 | Inhalables n= 2 | Tabaco n= 0 | Tranquilizantes n= 1 | Cocaína n= 5 | Heroína n= 0 | Cristal n= 0 | Rohypnol n= 1 | Refractil n= 0 | *D.Médicas n= 0 | **D.Ilícitas n= 0 |
|---------------------------------|-------|------------------|-------------------|--------------------|----------------|-------------------------|-----------------|-----------------|-----------------|------------------|-------------------|--------------------|----------------------|
| Bronquitis/enfisema/asma | 1.0 | 1.0 | 0.0 | 0.0 | 0.0 | 0.0 | 0.0 | 0.0 | 0.0 | 0.0 | 0.0 | 0.0 | 0.0 |
| CA de tráquea/bronquios/pulmón | 1.0 | 0.0 | 0.0 | 0.0 | 0.0 | 0.0 | 1.0 | 0.0 | 0.0 | 0.0 | 0.0 | 0.0 | 0.0 |
| Enf. Isquémica del corazón | 2.0 | 1.0 | 0.0 | 0.0 | 0.0 | 1.0 | 0.0 | 0.0 | 0.0 | 0.0 | 0.0 | 0.0 | 0.0 |
| Hipertensión | 3.0 | 1.0 | 1.0 | 0.0 | 0.0 | 0.0 | 1.0 | 0.0 | 0.0 | 0.0 | 0.0 | 0.0 | 0.0 |
| Enf. cerebrovascular | 1.0 | 1.0 | 0.0 | 0.0 | 0.0 | 0.0 | 0.0 | 0.0 | 0.0 | 0.0 | 0.0 | 0.0 | 0.0 |
| Otra afección neurológica | 1.0 | 1.0 | 0.0 | 0.0 | 0.0 | 0.0 | 0.0 | 0.0 | 0.0 | 0.0 | 0.0 | 0.0 | 0.0 |
| Cirrosis/gastritis | 1.0 | 1.0 | 0.0 | 0.0 | 0.0 | 0.0 | 0.0 | 0.0 | 0.0 | 0.0 | 0.0 | 0.0 | 0.0 |
| Sangrado de tubo digestivo | 1.0 | 1.0 | 0.0 | 0.0 | 0.0 | 0.0 | 0.0 | 0.0 | 0.0 | 0.0 | 0.0 | 0.0 | 0.0 |
| Urgencias quirúrgicas | 6.0 | 3.0 | 2.0 | 0.0 | 0.0 | 0.0 | 1.0 | 0.0 | 0.0 | 0.0 | 0.0 | 0.0 | 0.0 |
| Psicosis alcohólica/drogas | 11.0 | 7.0 | 3.0 | 1.0 | 0.0 | 0.0 | 0.0 | 0.0 | 0.0 | 0.0 | 0.0 | 0.0 | 0.0 |
| Afección gineco-obstétrica | 0.0 | 0.0 | 0.0 | 0.0 | 0.0 | 0.0 | 0.0 | 0.0 | 0.0 | 0.0 | 0.0 | 0.0 | 0.0 |
| Afección osteo-muscular | 0.0 | 0.0 | 0.0 | 0.0 | 0.0 | 0.0 | 0.0 | 0.0 | 0.0 | 0.0 | 0.0 | 0.0 | 0.0 |
| Afección dermatológica | 0.0 | 0.0 | 0.0 | 0.0 | 0.0 | 0.0 | 0.0 | 0.0 | 0.0 | 0.0 | 0.0 | 0.0 | 0.0 |
| Diabetes Mellitus | 0.0 | 0.0 | 0.0 | 0.0 | 0.0 | 0.0 | 0.0 | 0.0 | 0.0 | 0.0 | 0.0 | 0.0 | 0.0 |
| Otras | 10.0 | 4.0 | 2.0 | 1.0 | 0.0 | 0.0 | 2.0 | 0.0 | 0.0 | 1.0 | 0.0 | 0.0 | 0.0 |
| Tipo de Lesión | n= 47 | n= 26 | n= 9 | n= 4 | n= 1 | n= 2 | n= 4 | n= 0 | n= 0 | n= 1 | n= 0 | n= 0 | n= 0 |
| Accidente automovilístico | 2.0 | 2.0 | 0.0 | 0.0 | 0.0 | 0.0 | 0.0 | 0.0 | 0.0 | 0.0 | 0.0 | 0.0 | 0.0 |
| Atropellado | 3.0 | 3.0 | 0.0 | 0.0 | 0.0 | 0.0 | 0.0 | 0.0 | 0.0 | 0.0 | 0.0 | 0.0 | 0.0 |
| Caída | 13.0 | 6.0 | 4.0 | 2.0 | 0.0 | 0.0 | 1.0 | 0.0 | 0.0 | 0.0 | 0.0 | 0.0 | 0.0 |
| Envenenado o intoxicado | 3.0 | 2.0 | 0.0 | 0.0 | 0.0 | 1.0 | 0.0 | 0.0 | 0.0 | 0.0 | 0.0 | 0.0 | 0.0 |
| Golpes | 15.0 | 8.0 | 3.0 | 2.0 | 1.0 | 0.0 | 0.0 | 0.0 | 0.0 | 1.0 | 0.0 | 0.0 | 0.0 |
| Herida por arma de fuego | 0.0 | 0.0 | 0.0 | 0.0 | 0.0 | 0.0 | 0.0 | 0.0 | 0.0 | 0.0 | 0.0 | 0.0 | 0.0 |
| Herida por objeto punzocortante | 2.0 | 2.0 | 0.0 | 0.0 | 0.0 | 0.0 | 0.0 | 0.0 | 0.0 | 0.0 | 0.0 | 0.0 | 0.0 |
| Violación | 0.0 | 0.0 | 0.0 | 0.0 | 0.0 | 0.0 | 0.0 | 0.0 | 0.0 | 0.0 | 0.0 | 0.0 | 0.0 |
| Quemadura | 0.0 | 0.0 | 0.0 | 0.0 | 0.0 | 0.0 | 0.0 | 0.0 | 0.0 | 0.0 | 0.0 | 0.0 | 0.0 |
| Asfixia | 0.0 | 0.0 | 0.0 | 0.0 | 0.0 | 0.0 | 0.0 | 0.0 | 0.0 | 0.0 | 0.0 | 0.0 | 0.0 |
| Aplastamiento | 0.0 | 0.0 | 0.0 | 0.0 | 0.0 | 0.0 | 0.0 | 0.0 | 0.0 | 0.0 | 0.0 | 0.0 | 0.0 |
| Electrocución | 0.0 | 0.0 | 0.0 | 0.0 | 0.0 | 0.0 | 0.0 | 0.0 | 0.0 | 0.0 | 0.0 | 0.0 | 0.0 |
| Otras | 9.0 | 3.0 | 2.0 | 0.0 | 0.0 | 1.0 | 3.0 | 0.0 | 0.0 | 0.0 | 0.0 | 0.0 | 0.0 |

* Barbitúricos, Anfetaminas, Anticolinérgicos, Antidepresivos, Morfina.

** Alucinógenos, Basuco, Otros psicotrópicos.

Fuente: sisvea - Servicio de Urgencias, 1999.

**Cuadro 14. Población con consumo habitual de drogas según Patología
y Lesión por Causa Externa**

| Patologías | n= 329 | Alcohol n= 112 | Mariguana n= 17 | Inhalables n= 8 | Tabaco n= 117 | Tranquilizantes n= 16 | Cocaína n= 14 | Heroína n= 2 | Analgésicos n= 29 | Antidepresivos n= 4 | Anfetaminas n= 8 | Alucinógenos n= 2 |
|---------------------------------|--------|-------------------|--------------------|--------------------|------------------|--------------------------|------------------|-----------------|----------------------|------------------------|---------------------|----------------------|
| Bronquitis/enfisema/asma | 13.0 | 4.0 | 1.0 | 0.0 | 5.0 | 1.0 | 1.0 | 0.0 | 0.0 | 0.0 | 1.0 | 0.0 |
| CA de tráquea/bronquios/pulmón | 3.0 | 1.0 | 0.0 | 0.0 | 1.0 | 0.0 | 1.0 | 0.0 | 0.0 | 0.0 | 0.0 | 0.0 |
| Enf. Isquémica del corazón | 3.0 | 1.0 | 0.0 | 0.0 | 1.0 | 1.0 | 0.0 | 0.0 | 0.0 | 0.0 | 0.0 | 0.0 |
| Hipertensión | 23.0 | 7.0 | 1.0 | 0.0 | 8.0 | 2.0 | 1.0 | 0.0 | 2.0 | 2.0 | 0.0 | 0.0 |
| Enf. cerebrovascular | 2.0 | 0.0 | 0.0 | 0.0 | 1.0 | 0.0 | 0.0 | 0.0 | 0.0 | 0.0 | 1.0 | 0.0 |
| Otra afección neurológica | 10.0 | 4.0 | 0.0 | 0.0 | 4.0 | 1.0 | 0.0 | 0.0 | 1.0 | 0.0 | 0.0 | 0.0 |
| Cirrosis/gastritis | 19.0 | 8.0 | 0.0 | 0.0 | 8.0 | 1.0 | 1.0 | 0.0 | 1.0 | 0.0 | 0.0 | 0.0 |
| Sangrado de tubo digestivo | 4.0 | 1.0 | 0.0 | 0.0 | 2.0 | 0.0 | 0.0 | 0.0 | 1.0 | 0.0 | 0.0 | 0.0 |
| Urgencias quirúrgicas | 22.0 | 8.0 | 2.0 | 1.0 | 7.0 | 1.0 | 2.0 | 0.0 | 1.0 | 0.0 | 0.0 | 0.0 |
| Psicosis alcohólica/drogas | 33.0 | 11.0 | 5.0 | 3.0 | 8.0 | 2.0 | 0.0 | 0.0 | 2.0 | 1.0 | 1.0 | 0.0 |
| Afección gineco-obstétrica | 8.0 | 2.0 | 0.0 | 0.0 | 3.0 | 0.0 | 0.0 | 0.0 | 3.0 | 0.0 | 0.0 | 0.0 |
| Afección osteo-muscular | 74.0 | 29.0 | 2.0 | 0.0 | 29.0 | 1.0 | 3.0 | 2.0 | 5.0 | 0.0 | 1.0 | 2.0 |
| Afección dermatológica | 15.0 | 4.0 | 0.0 | 0.0 | 6.0 | 0.0 | 1.0 | 0.0 | 3.0 | 0.0 | 1.0 | 0.0 |
| Diabetes Mellitus | 2.0 | 0.0 | 1.0 | 0.0 | 1.0 | 0.0 | 0.0 | 0.0 | 0.0 | 0.0 | 0.0 | 0.0 |
| Otras | 98.0 | 32.0 | 5.0 | 4.0 | 33.0 | 6.0 | 4.0 | 0.0 | 10.0 | 1.0 | 3.0 | 0.0 |
| Tipo de Lesión | n=431 | n= 170 | n= 24 | n=10 | n= 150 | n=23 | n= 16 | n= 1 | n= 28 | n= 2 | n= 5 | n=2 |
| Accidente automovilístico | 33.0 | 17.0 | 0.0 | 0.0 | 13.0 | 0.0 | 1.0 | 0.0 | 2.0 | 0.0 | 0.0 | 0.0 |
| Atropellado | 21.0 | 6.0 | 1.0 | 1.0 | 11.0 | 0.0 | 1.0 | 0.0 | 1.0 | 0.0 | 0.0 | 0.0 |
| Caída | 118.0 | 48.0 | 9.0 | 4.0 | 41.0 | 6.0 | 3.0 | 0.0 | 6.0 | 0.0 | 1.0 | 0.0 |
| Envenenado o intoxicado | 10.0 | 3.0 | 0.0 | 0.0 | 2.0 | 2.0 | 0.0 | 0.0 | 1.0 | 1.0 | 1.0 | 0.0 |
| Golpes | 116.0 | 47.0 | 8.0 | 3.0 | 38.0 | 9.0 | 3.0 | 0.0 | 6.0 | 0.0 | 0.0 | 2.0 |
| Herida por arma de fuego | 5.0 | 2.0 | 1.0 | 0.0 | 2.0 | 0.0 | 0.0 | 0.0 | 0.0 | 0.0 | 0.0 | 0.0 |
| Herida por objeto punzocortante | 38.0 | 15.0 | 2.0 | 1.0 | 12.0 | 1.0 | 4.0 | 1.0 | 1.0 | 0.0 | 1.0 | 0.0 |
| Violación | 0.0 | 0.0 | 0.0 | 0.0 | 0.0 | 0.0 | 0.0 | 0.0 | 0.0 | 0.0 | 0.0 | 0.0 |
| Quemadura | 6.0 | 3.0 | 0.0 | 0.0 | 3.0 | 0.0 | 0.0 | 0.0 | 0.0 | 0.0 | 0.0 | 0.0 |
| Asfixia | 0.0 | 0.0 | 0.0 | 0.0 | 0.0 | 0.0 | 0.0 | 0.0 | 0.0 | 0.0 | 0.0 | 0.0 |
| Aplastamiento | 4.0 | 2.0 | 0.0 | 0.0 | 2.0 | 0.0 | 0.0 | 0.0 | 0.0 | 0.0 | 0.0 | 0.0 |
| Electrocución | 1.0 | 0.0 | 0.0 | 0.0 | 1.0 | 0.0 | 0.0 | 0.0 | 0.0 | 0.0 | 0.0 | 0.0 |
| Otras | 79.0 | 27.0 | 3.0 | 1.0 | 25.0 | 5.0 | 4.0 | 0.0 | 11.0 | 1.0 | 2.0 | 0.0 |

* Barbitúricos, Anfetaminas, Anticolinérgicos, Antidepresivos, Morfina.

** Alucinógenos, Basuco, Otros psicotrópicos.

Fuente: sisvea - Servicio de Urgencias, 1999.

Cuadro 15. Distribución por causa de muertes producidas bajo efecto de alguna sustancia

| Características | Global n=587 | Accidentes n=271 | Homicidios n=111 | Suicidios n=118 |
|------------------------|-----------------|---------------------|---------------------|--------------------|
| Sexo | | | | |
| Masculino | 93.5 | 95.0 | 91.9 | 93.1 |
| Femenino | 6.5 | 5.0 | 8.1 | 6.9 |
| Edad | | | | |
| 14 años o menos | 0.3 | 0.0 | 0.0 | 0.8 |
| 15-19 años | 5.0 | 5.6 | 2.7 | 8.5 |
| 20-24 años | 15.0 | 15.7 | 11.7 | 25.4 |
| 25-29 años | 10.5 | 7.9 | 13.5 | 20.3 |
| 30-34 años | 16.7 | 17.2 | 20.7 | 16.1 |
| 35-39 años | 12.2 | 9.7 | 18.9 | 12.7 |
| 40 o más | 40.2 | 43.8 | 32.4 | 16.1 |
| Causa de muerte | | | | |
| Atropellado | 27.2 | 51.0 | 0.0 | 0.0 |
| Choque en vehículo | 13.6 | 25.1 | 0.0 | 0.0 |
| Caída | 5.7 | 9.9 | 0.0 | 1.7 |
| Electrocutado | 0.2 | 0.0 | 0.0 | 0.0 |
| Quemado | 0.6 | 1.1 | 0.0 | 0.0 |
| Golpe por objeto | 5.3 | 0.4 | 22.9 | 0.0 |
| Asfixia | 22.2 | 9.1 | 5.5 | 66.9 |
| Aplastamiento | 0.2 | 0.4 | 0.0 | 0.0 |
| Arma de fuego | 14.0 | 0.8 | 44.0 | 16.1 |
| Arma punzocortante | 6.3 | 0.0 | 27.5 | 0.8 |
| Violación | 0.0 | 0.0 | 0.0 | 0.0 |
| Intoxicado | 4.7 | 2.3 | 0.0 | 14.4 |
| Envenenado | 0.0 | 0.0 | 0.0 | 0.0 |
| Otros | 0.0 | 0.0 | 0.0 | 0.0 |
| Lugar | | | | |
| Tránsito | 28.3 | 60.1 | 1.8 | 0.0 |
| Hogar | 38.5 | 14.0 | 13.5 | 96.6 |
| Vía pública | 25.4 | 16.6 | 78.4 | 1.7 |
| Baños públicos | 0.0 | 0.0 | 0.0 | 0.0 |
| Áreas escolares | 0.0 | 0.0 | 0.0 | 0.0 |
| Lugares de recreo | 4.8 | 7.4 | 5.4 | 1.7 |
| Trabajo | 0.3 | 0.7 | 0.0 | 0.0 |
| Área de servicio | 1.9 | 0.0 | 0.0 | 0.0 |
| Hospital | 0.0 | 0.0 | 0.0 | 0.0 |
| Otros | 0.9 | 1.1 | 0.9 | 0.0 |

N = 2640

Fuente: sisvea - Servicio Médico Forense, 1999.

Cuadro 16. Distribución de muertes producidas bajo efecto de alguna sustancia

| Características | Alcohol n=557 | Opioides n=1 | Mariguana n=15 |
|------------------------|------------------|-----------------|-------------------|
| Sexo | | | |
| Masculino | 94.1 | 100.0 | 93.3 |
| Femenino | 5.9 | 0.0 | 6.7 |
| Edad | | | |
| 14 años o menos | 0.2 | 0.0 | 6.7 |
| 15-19 años | 5.3 | 0.0 | 0.0 |
| 20-24 años | 13.6 | 0.0 | 33.3 |
| 25-29 años | 10.9 | 100.0 | 13.3 |
| 30-34 años | 16.5 | 0.0 | 20.0 |
| 35-39 años | 12.5 | 0.0 | 6.7 |
| 40 o más | 40.9 | 0.0 | 20.0 |
| Causa de muerte | | | |
| Atropellado | 27.6 | 0.0 | 7.7 |
| Choque en vehículo | 14.4 | 0.0 | 0.0 |
| Caída | 5.8 | 0.0 | 0.0 |
| Electrocutado | 0.2 | 0.0 | 0.0 |
| Quemado | 0.6 | 0.0 | 0.0 |
| Golpe por objeto | 4.7 | 0.0 | 7.7 |
| Asfixia | 21.8 | 0.0 | 46.2 |
| Aplastamiento | 0.2 | 0.0 | 0.0 |
| Arma de fuego | 13.8 | 0.0 | 15.4 |
| Arma punzocortante | 6.5 | 100.0 | 23.1 |
| Violación | 0.0 | 0.0 | 0.0 |
| Intoxicado | 4.3 | 0.0 | 0.0 |
| Envenenado | 0.0 | 0.0 | 0.0 |
| Otros | 0.0 | 0.0 | 0.0 |
| Lugar | | | |
| Tránsito | 28.7 | 0.0 | 6.7 |
| Hogar | 38.2 | 0.0 | 53.3 |
| Vía pública | 25.5 | 100.0 | 26.7 |
| Baños públicos | 0.0 | 0.0 | 0.0 |
| Áreas escolares | 0.0 | 0.0 | 0.0 |
| Lugares de recreo | 4.5 | 0.0 | 13.3 |
| Trabajo | 0.4 | 0.0 | 0.0 |
| Área de servicio | 1.8 | 0.0 | 0.0 |
| Hospital | 0.0 | 0.0 | 0.0 |
| Otros | 0.9 | 0.0 | 0.0 |

Fuente: sisvea - Servicio Médico Forense, 1999.

**Cuadro 19. Características sociales y tipo de delito cometido por menores infractores
consumidores de drogas**

| Global N =2891 % | Mariguana n =482 % | Inhalables n =825 % | Alcohol n =315 % | Cocaína n =787 % | Tabaco n =384 % | Heroína n =3 % |
|---|---|---|---|---|---|---|
| Masculino 95.5 | Masculino 97.4 | Masculino 95.0 | Masculino 95.9 | Masculino 96.6 | Masculino 96.9 | Masculino 100.0 |
| Primaria incompleta 33.0 | Primaria incompleta 37.8 | Primaria incompleta 44.5 | Primaria incompleta 30.3 | Primaria incompleta 36.6 | Primaria incompleta 35.4 | Primaria incompleta 33.3 |
| Abandono de escuela Desinterés 64.3 | Abandono de escuela Desinterés 70.1 | Abandono de escuela Desinterés 74.5 | Abandono de escuela Desinterés 73.7 | Abandono de escuela Desinterés 68.8 | Abandono de escuela Desinterés 72.9 | Abandono de escuela Desinterés 66.7 |
| Empleado 41.2 | Empleado 43.9 | Subempleado 40.9 | Empleado 56.6 | Empleado 42.9 | Empleado 56.0 | Empleado 33.3 |
| Usa tatuajes 38.0 | Usa tatuajes 50.3 | Usa tatuajes 55.7 | Usa tatuajes 42.1 | Usa tatuajes 47.9 | Usa tatuajes 42.6 | Usa tatuajes 33.3 |
| Pertenece a banda 15.2 | Pertenece a banda 18.7 | Pertenece a banda 26.0 | Pertenece a banda 7.3 | Pertenece a banda 17.8 | Pertenece a banda 21.3 | Pertenece a banda 0.0 |
| Tipo de familia Nuclear 52.9 Disfuncional 88 Personalidad Extrovertido 71.4 | Tipo de familia Nuclear 50.7 Disfuncional 95.2 Personalidad Extrovertido 72 | Tipo de familia Extensa 51.8 Disfuncional 97.9 Personalidad Extrovertido 69 | Tipo de familia Extensa 54.4 Disfuncional 90.8 Personalidad Extrovertido 80.8 | Tipo de familia Nuclear 51.4 Disfuncional 92.4 Personalidad Extrovertido 73.7 | Tipo de familia Extensa 56.2 Disfuncional 91.9 Personalidad Extrovertido 80.3 | Tipo de familia Extensa 66.7 Disfuncional 100 Personalidad Extrovertido 100 |
| Independiente 50.7 Antisociable 54.1 Pasivo 46.4 Ansioso 61 | Independiente 56.5 Antisociable 66.8 Agresivo 59.6 Ansioso 65.9 | Independiente 53.9 Antisociable 68.3 Agresivo 61 Ansioso 67.2 | Independiente 69.8 Antisociable 73.4 Agresivo 68.2 Ansioso 58.7 | Independiente 58.8 Antisociable 65.6 Agresivo 60.5 Ansioso 67.6 | Independiente 74.3 Antisociable 74.8 Agresivo 66.8 Ansioso 57.6 | Independiente 100 Antisociable 100 Agresivo 100 Ansioso 33.3 |
| Frec. de consumo diario 70.5 | Frec. de consumo diario 70.5 | Frec. de consumo diario 56.0 | Frec. de consumo 1 a 3 veces al mes 41.9 | Frec. de consumo diario 40.3 | Frec. de consumo diario 72.3 | Frec. de consumo diario 66.7 |
| Edad de inicio 10 a 14 69.3 | Edad de inicio 10 a 14 69.3 | Edad de inicio 10 a 14 75.4 | Edad de inicio 10 a 14 58.8 | Edad de inicio 10 a 14 60.2 | Edad de inicio 10 a 14 65.4 | Edad de inicio 15 a 18 66.7 |
| Núm. de ingresos 1 vez 63.6 | Núm. de ingresos 1 vez 54.0 | Núm. de ingresos 1 vez 47.5 | Núm. de ingresos 1 vez 59.5 | Núm. de ingresos 1 vez 57.9 | Núm. de ingresos 1 vez 58.3 | Núm. de ingresos 1 vez 66.7 |
| Uso de arma 14.7 | Uso de arma 14.2 | Uso de arma 16.2 | Uso de arma 13.3 | Uso de arma 14.6 | Uso de arma 10.6 | Uso de arma 0.0 |
| Tipo de arma Punzo-cortante 53.4 | Tipo de arma Punzo-cortante 58.2 | Tipo de arma Punzo-cortante 50.0 | Tipo de arma Punzo-cortante 65.9 | Tipo de arma Punzo-cortante 49.5 | Tipo de arma Punzo-cortante 59.0 | Tipo de arma Punzo-cortante 0.0 |
| Delito bajo efecto 23.2 | Delito bajo efecto 31.4 | Delito bajo efecto 37.7 | Delito bajo efecto 31.0 | Delito bajo efecto 29.0 | Delito bajo efecto 31.0 | Delito bajo efecto 33.3 |
| Delitos más comunes Robo 48.1 Contra la salud 23.4 Portación de arma 6.4 Lesiones 2.1 | Delitos más comunes Robo 46.8 Contra la salud 34.8 Portación de arma 6.5 Consumo/drogas 4.6 | Delitos más comunes Robo 51.6 Contra la salud 28.7 Portación de arma 5.3 Consumo/drogas 3.3 | Delitos más comunes Robo 47.9 Contra la salud 29.2 Portación de arma 7.6 Consumo/drogas 3.5 | Delitos más comunes Robo 47.9 Contra la salud 31.8 Portación de arma 5.2 Consumo/drogas 4.6 | Delitos más comunes Robo 49.2 Contra la salud 30.7 Consumo/drogas 2.1 | Delitos más comunes Robo 100 |

Fuente: Consejo Tutelar de Menores, 1999.

Cuadro 1. Perfil sociodemográfico de la población que acude a tratamiento en Centros de Integración Juvenil según droga de impacto

| Características | Global n= 540 | Mariguana n= 96 | Inhalables n=56 | Alcohol n=77 | Tabaco n=1 | Tranquilizantes n=7 | Cocaína n=168 | Heroína n=103 | Cristal n= 1 | Rohypnol n=3 | Refractil n=0 | D. Médicas* n=4 | D. Ilícitas** n=4 |
|-----------------------------|------------------|--------------------|--------------------|-----------------|---------------|------------------------|------------------|------------------|-----------------|-----------------|------------------|--------------------|----------------------|
| Sexo | | | | | | | | | | | | | |
| Masculino | 85.7 | 89.5 | 73.2 | 84.4 | 100.0 | 71.4 | 88.7 | 95.1 | 100.0 | 100.0 | 0.0 | 50.0 | 0.0 |
| Femenino | 14.3 | 10.5 | 26.8 | 15.6 | 0.0 | 28.6 | 11.3 | 4.9 | 0.0 | 0.0 | 0.0 | 50.0 | 100.0 |
| Edad | | | | | | | | | | | | | |
| 14 años o menos | 7.6 | 8.4 | 32.2 | 3.9 | 0.0 | 28.6 | 2.4 | 1.9 | 0.0 | 0.0 | 0.0 | 0.0 | 25.0 |
| 15 - 19 años | 28.6 | 40.6 | 42.9 | 22.4 | 0.0 | 42.8 | 21.4 | 21.4 | 0.0 | 100.0 | 0.0 | 75.0 | 25.0 |
| 20 - 24 años | 22.1 | 13.5 | 10.7 | 23.7 | 0.0 | 14.3 | 29.8 | 23.3 | 100.0 | 0.0 | 0.0 | 25.0 | 50.0 |
| 25 - 29 años | 20.4 | 14.6 | 5.4 | 26.3 | 100.0 | 0.0 | 23.8 | 27.2 | 0.0 | 0.0 | 0.0 | 0.0 | 0.0 |
| 30 - 34 años | 11.1 | 10.4 | 5.4 | 14.5 | 0.0 | 0.0 | 14.3 | 10.7 | 0.0 | 0.0 | 0.0 | 0.0 | 0.0 |
| 35 años o más | 10.2 | 12.5 | 3.6 | 9.2 | 0.0 | 14.3 | 8.3 | 15.5 | 0.0 | 0.0 | 0.0 | 0.0 | 0.0 |
| Escolaridad | | | | | | | | | | | | | |
| Primaria | 30.0 | 36.2 | 45.5 | 22.4 | 0.0 | 14.3 | 22.6 | 41.6 | 0.0 | 0.0 | 0.0 | 50.0 | 25.0 |
| Secundaria | 43.0 | 45.7 | 50.9 | 39.5 | 0.0 | 71.4 | 29.3 | 42.5 | 0.0 | 66.7 | 0.0 | 0.0 | 25.0 |
| Preparatoria | 19.3 | 14.9 | 3.6 | 28.9 | 100.0 | 0.0 | 24.4 | 10.9 | 100.0 | 33.3 | 0.0 | 50.0 | 50.0 |
| Técnico | 3.6 | 2.1 | 0.0 | 3.9 | 0.0 | 0.0 | 5.4 | 4.0 | 0.0 | 0.0 | 0.0 | 0.0 | 0.0 |
| Profesional | 3.9 | 1.1 | 0.0 | 5.3 | 0.0 | 14.3 | 7.7 | 1.0 | 0.0 | 0.0 | 0.0 | 0.0 | 0.0 |
| Analfabeta | 0.2 | 0.0 | 0.0 | 0.0 | 0.0 | 0.0 | 0.0 | 0.0 | 0.0 | 0.0 | 0.0 | 0.0 | 0.0 |
| Otro | 0.0 | 0.0 | 0.0 | 0.0 | 0.0 | 0.0 | 0.6 | 0.0 | 0.0 | 0.0 | 0.0 | 0.0 | 0.0 |
| Estado civil | | | | | | | | | | | | | |
| Soltero | 58.0 | 59.4 | 85.4 | 46.7 | 100.0 | 85.7 | 45.5 | 63.1 | 100.0 | 100.0 | 0.0 | 100.0 | 100.0 |
| Casado | 19.9 | 22.9 | 5.5 | 24.7 | 0.0 | 14.3 | 26.9 | 13.6 | 0.0 | 0.0 | 0.0 | 0.0 | 0.0 |
| Divorciado | 2.8 | 2.1 | 0.0 | 5.2 | 0.0 | 0.0 | 3.0 | 2.9 | 0.0 | 0.0 | 0.0 | 0.0 | 0.0 |
| Viudo | 0.2 | 0.0 | 0.0 | 0.0 | 0.0 | 0.0 | 0.0 | 1.0 | 0.0 | 0.0 | 0.0 | 0.0 | 0.0 |
| Unión libre | 16.5 | 14.6 | 1.1 | 22.1 | 0.0 | 0.0 | 21.0 | 15.5 | 0.0 | 0.0 | 0.0 | 0.0 | 0.0 |
| Otro | 2.6 | 1.0 | 0.0 | 1.3 | 0.0 | 0.0 | 3.6 | 3.9 | 0.0 | 0.0 | 0.0 | 0.0 | 0.0 |
| Nivel socioeconómico | | | | | | | | | | | | | |
| Alto y medio alto | S/D | S/D | S/D | S/D | S/D | S/D | S/D | S/D | S/D | S/D | S/D | S/D | S/D |
| Medio bajo | | | | | | | | | | | | | |
| Medio | | | | | | | | | | | | | |
| Bajo | | | | | | | | | | | | | |
| Otro | | | | | | | | | | | | | |

* Barbitúricos, Anfetaminas, Anticolinérgicos, Antidepresivos, Morfina.

** Alucinógenos, Basuco, Otros psicotrópicos.

Fuente: sisvea - Centros de Integración Juvenil, 1999.

Nota: El número global es mayor a la suma por tipo de droga, debido a la falta de información de la misma.

Cuadro 2. Patrón de consumo de la población que acude a tratamiento en Centros de Integración Juvenil según droga de impact

| Características | Global n=540 | Mariguana n=96 | Inhalables n=56 | Alcohol n=77 | Tabaco n=1 | Tranquilizantes n=7 | Cocaína n=168 | Heroína n=103 | Cristal n=1 | Rohypnol n=3 | Refractil n=0 | D. Médicas* n=4 |
|--------------------------|-----------------|-------------------|--------------------|-----------------|---------------|------------------------|------------------|------------------|----------------|-----------------|------------------|--------------------|
| Frecuencia actual | | | | | | | | | | | | |
| Diario | 34.4 | 62.5 | 42.9 | 16.4 | 0.0 | 25.0 | 50.0 | 86.7 | 100.0 | 0.0 | 0.0 | 75.0 |
| 2-3 veces por semana | 8.7 | 9.1 | 14.3 | 15.1 | 0.0 | 25.0 | 6.7 | 9.3 | 0.0 | 0.0 | 0.0 | 25.0 |
| 1 vez por semana | 33.3 | 15.9 | 20.4 | 52.1 | 100.0 | 25.0 | 25.6 | 1.0 | 0.0 | 100.0 | 0.0 | 0.0 |
| 1-3 veces por mes | 6.9 | 6.8 | 8.3 | 13.7 | 0.0 | 0.0 | 6.4 | 2.0 | 0.0 | 0.0 | 0.0 | 0.0 |
| 1-11 veces por año | 1.7 | 5.7 | 10.2 | 2.7 | 0.0 | 25.0 | 1.3 | 1.0 | 0.0 | 0.0 | 0.0 | 0.0 |
| Edad de inicio | | | | | | | | | | | | |
| 9 años o menos | 3.4 | 2.2 | 10.7 | 2.6 | 0.0 | 0.0 | 0.6 | 3.8 | 0.0 | 0.0 | 0.0 | 0.0 |
| 10-14 años | 48.5 | 5.2 | 60.7 | 37.7 | 100.0 | 71.4 | 39.9 | 57.3 | 0.0 | 100.0 | 0.0 | 25.0 |
| 15-19 años | 41.7 | 31.3 | 28.6 | 54.5 | 0.0 | 14.3 | 50.6 | 35.9 | 100.0 | 0.0 | 0.0 | 75.0 |
| 20-24 años | 5.0 | 8.3 | 0.0 | 5.2 | 0.0 | 0.0 | 8.3 | 1.0 | 0.0 | 0.0 | 0.0 | 0.0 |
| 25-29 años | 0.6 | 1.0 | 0.0 | 0.0 | 0.0 | 0.0 | 0.6 | 1.0 | 0.0 | 0.0 | 0.0 | 0.0 |
| 30-34 años | 0.2 | 1.0 | 0.0 | 0.0 | 0.0 | 0.0 | 0.0 | 0.0 | 0.0 | 0.0 | 0.0 | 0.0 |
| 35 años o más | 0.6 | 1.0 | 0.0 | 0.0 | 0.0 | 14.3 | 0.0 | 1.0 | 0.0 | 0.0 | 0.0 | 0.0 |
| Droga de inicio | | | | | | | | | | | | |
| Alcohol | 50.2 | 42.7 | 33.9 | 81.8 | 0.0 | 42.9 | 54.2 | 39.8 | 100.0 | 0.0 | 0.0 | 25.0 |
| Mariguana | 23.0 | 39.6 | 12.5 | 2.6 | 0.0 | 14.3 | 19.6 | 35.9 | 0.0 | 33.3 | 0.0 | 0.0 |
| Inhalables | 11.0 | 2.1 | 39.3 | 6.5 | 0.0 | 0.0 | 7.7 | 12.6 | 0.0 | 66.7 | 0.0 | 0.0 |
| Alucinógenos | 0.2 | 0.0 | 0.0 | 0.0 | 0.0 | 0.0 | 0.0 | 1.0 | 0.0 | 0.0 | 0.0 | 0.0 |
| Heroína | 0.6 | 0.0 | 0.0 | 1.3 | 0.0 | 0.0 | 0.0 | 1.9 | 0.0 | 0.0 | 0.0 | 0.0 |
| Opio-Morfina y deriv. | 0.0 | 0.0 | 0.0 | 0.0 | 0.0 | 0.0 | 0.0 | 0.0 | 0.0 | 0.0 | 0.0 | 0.0 |
| Cocaína | 5.8 | 4.2 | 3.6 | 1.3 | 0.0 | 0.0 | 13.1 | 1.0 | 0.0 | 0.0 | 0.0 | 0.0 |
| Tranquilizantes | 0.9 | 0.0 | 3.6 | 0.0 | 0.0 | 28.6 | 0.0 | 1.0 | 0.0 | 0.0 | 0.0 | 0.0 |
| Barbitúricos | 0.4 | 0.0 | 0.0 | 0.0 | 0.0 | 0.0 | 0.0 | 0.0 | 0.0 | 0.0 | 0.0 | 50.0 |
| Anfetaminas | 0.0 | 0.0 | 0.0 | 0.0 | 0.0 | 0.0 | 0.0 | 0.0 | 0.0 | 0.0 | 0.0 | 0.0 |
| Anticolinérgicos | 0.0 | 0.0 | 0.0 | 0.0 | 0.0 | 0.0 | 0.0 | 0.0 | 0.0 | 0.0 | 0.0 | 0.0 |
| Tabaco | 6.9 | 10.4 | 7.1 | 6.5 | 100.0 | 14.3 | 4.2 | 4.9 | 0.0 | 0.0 | 0.0 | 25.0 |
| Antidepresivos | 0.0 | 0.0 | 0.0 | 0.0 | 0.0 | 0.0 | 0.0 | 0.0 | 0.0 | 0.0 | 0.0 | 0.0 |
| Otros psicotrópicos | 0.7 | 1.0 | 0.0 | 0.0 | 0.0 | 0.0 | 1.2 | 1.0 | 0.0 | 0.0 | 0.0 | 0.0 |
| Basuco o pasta base | 0.0 | 0.0 | 0.0 | 0.0 | 0.0 | 0.0 | 0.0 | 0.0 | 0.0 | 0.0 | 0.0 | 0.0 |
| Cristal | 0.0 | 0.0 | 0.0 | 0.0 | 0.0 | 0.0 | 0.0 | 0.0 | 0.0 | 0.0 | 0.0 | 0.0 |
| Flunitrazepam (Rohypnol) | 0.4 | 0.0 | 0.0 | 0.0 | 0.0 | 0.0 | 0.0 | 1.0 | 0.0 | 0.0 | 0.0 | 0.0 |
| Crack | 0.0 | 0.0 | 0.0 | 0.0 | 0.0 | 0.0 | 0.0 | 1.0 | 0.0 | 0.0 | 0.0 | 0.0 |
| Refractil ofteno | 0.0 | 0.0 | 0.0 | 0.0 | 0.0 | 0.0 | 0.0 | 0.0 | 0.0 | 0.0 | 0.0 | 0.0 |


* Barbitúricos, Anfetaminas, Anticolinérgicos, Antidepresivos, Morfina.

** Alucinógenos, Basuco, Otros psicotrópicos.

Fuente: sisvea - Centros de Integración Juvenil. 1999.

Nota: El número global es mayor a la suma por tipo de droga, debido a la falta de información de la misma.

Diagrama 1. Historia natural del consumo de drogas
(seguimiento hasta 3 drogas)



FUENTE: Centros de Integración Juvenil, 1999.

Cuadro 3. Perfil sociodemográfico de la población que acude a tratamiento según droga de impacto

| Características | Global n=373 | Mariguana n= 9 | Inhalables n=1 | Alcohol n=2 | Tabaco n=0 | Tranquilizantes n=0 | Cocaína n=47 | Heroína n=238 | Cristal n=0 | Rohypnol n=0 | Refractil n=0 |
|--------------------------|-----------------|-------------------|-------------------|----------------|---------------|------------------------|-----------------|------------------|----------------|-----------------|------------------|
| Sexo | | | | | | | | | | | |
| Masculino | 90.4 | 100.0 | 100.0 | 50.0 | 0.0 | 0.0 | 89.1 | 91.8 | 0.0 | 0.0 | 0.0 |
| Femenino | 9.6 | 0.0 | 0.0 | 50.0 | 0.0 | 0.0 | 10.9 | 8.2 | 0.0 | 0.0 | 0.0 |
| Edad | | | | | | | | | | | |
| 14 años o menos | 0.0 | 0.0 | 0.0 | 0.0 | 0.0 | 0.0 | 0.0 | 0.0 | 0.0 | 0.0 | 0.0 |
| 15 - 19 años | 9.9 | 22.2 | 0.0 | 0.0 | 0.0 | 0.0 | 13.6 | 10.3 | 0.0 | 0.0 | 0.0 |
| 20 - 24 años | 26.9 | 33.3 | 0.0 | 0.0 | 0.0 | 0.0 | 27.3 | 26.9 | 0.0 | 0.0 | 0.0 |
| 25 - 29 años | 20.3 | 11.2 | 0.0 | 50.0 | 0.0 | 0.0 | 25.0 | 18.4 | 0.0 | 0.0 | 0.0 |
| 30 - 34 años | 21.4 | 33.3 | 0.0 | 0.0 | 0.0 | 0.0 | 13.6 | 25.2 | 0.0 | 0.0 | 0.0 |
| 35 años o más | 21.5 | 0.0 | 0.0 | 50.0 | 0.0 | 0.0 | 20.5 | 19.2 | 0.0 | 0.0 | 0.0 |
| Escolaridad | | | | | | | | | | | |
| Sin Escolaridad | 0.8 | 0.0 | 0.0 | 0.0 | 0.0 | 0.0 | 0.0 | 0.4 | 0.0 | 0.0 | 0.0 |
| Primaria | 47.7 | 11.2 | 100.0 | 50.0 | 0.0 | 0.0 | 32.6 | 53.6 | 0.0 | 0.0 | 0.0 |
| Tec. Post-primaria | 1.6 | 0.0 | 0.0 | 0.0 | 0.0 | 0.0 | 4.3 | 1.3 | 0.0 | 0.0 | 0.0 |
| Secundaria | 34.8 | 44.4 | 0.0 | 0.0 | 0.0 | 0.0 | 39.2 | 35.9 | 0.0 | 0.0 | 0.0 |
| Tec. Post-secundaria | 1.9 | 33.3 | 0.0 | 0.0 | 0.0 | 0.0 | 2.2 | 0.8 | 0.0 | 0.0 | 0.0 |
| Bachillerato | 10.8 | 0.0 | 0.0 | 50.0 | 0.0 | 0.0 | 15.2 | 7.2 | 0.0 | 0.0 | 0.0 |
| Licenciatura | 2.2 | 11.2 | 0.0 | 0.0 | 0.0 | 0.0 | 6.5 | 0.8 | 0.0 | 0.0 | 0.0 |
| Posgrado | 0.2 | 0.0 | 0.0 | 0.0 | 0.0 | 0.0 | 0.0 | 0.0 | 0.0 | 0.0 | 0.0 |
| Estado civil | | | | | | | | | | | |
| Soltero | 35.5 | 75.0 | 0.0 | 50.0 | 0.0 | 0.0 | 24.4 | 32.8 | 0.0 | 0.0 | 0.0 |
| Casado | 19.0 | 12.5 | 0.0 | 0.0 | 0.0 | 0.0 | 40.0 | 16.6 | 0.0 | 0.0 | 0.0 |
| Divorciado | 4.7 | 0.0 | 0.0 | 0.0 | 0.0 | 0.0 | 2.3 | 3.1 | 0.0 | 0.0 | 0.0 |
| Viudo | 0.6 | 0.0 | 0.0 | 0.0 | 0.0 | 0.0 | 2.2 | 0.0 | 0.0 | 0.0 | 0.0 |
| Unión libre | 24.9 | 12.5 | 100.0 | 50.0 | 0.0 | 0.0 | 24.4 | 26.1 | 0.0 | 0.0 | 0.0 |
| Situación Laboral | | | | | | | | | | | |
| Estudiante | 0.6 | 0.0 | 0.0 | 0.0 | 0.0 | 0.0 | 0.0 | 0.4 | 0.0 | 0.0 | 0.0 |
| Desempleado | 20.9 | 25.0 | 0.0 | 0.0 | 0.0 | 0.0 | 18.6 | 19.4 | 0.0 | 0.0 | 0.0 |
| Desocupado | 14.8 | 0.0 | 0.0 | 0.0 | 0.0 | 0.0 | 11.6 | 17.7 | 0.0 | 0.0 | 0.0 |
| Trabajo fijo | 31.8 | 75.0 | 0.0 | 0.0 | 0.0 | 0.0 | 46.5 | 25.4 | 0.0 | 0.0 | 0.0 |
| Trabajo ocasional | 26.5 | 0.0 | 100.0 | 50.0 | 0.0 | 0.0 | 16.3 | 32.8 | 0.0 | 0.0 | 0.0 |
| Jubilado | 0.7 | 0.0 | 0.0 | 0.0 | 0.0 | 0.0 | 0.0 | 0.0 | 0.0 | 0.0 | 0.0 |
| Acudió | | | | | | | | | | | |
| En forma voluntaria | 58.9 | 22.2 | 0.0 | 100.0 | 0.0 | 0.0 | 29.8 | 73.0 | 0.0 | 0.0 | 50.0 |
| Por amigos o familia | 35.6 | 55.6 | 100.0 | 0.0 | 0.0 | 0.0 | 61.7 | 22.3 | 0.0 | 0.0 | 0.0 |
| Por indicación legal | 0.3 | 0.0 | 0.0 | 0.0 | 0.0 | 0.0 | 2.1 | 0.0 | 0.0 | 0.0 | 0.0 |
| Por indicación médica | 3.0 | 0.0 | 0.0 | 0.0 | 0.0 | 0.0 | 6.4 | 2.6 | 0.0 | 0.0 | 0.0 |
| Otros | 2.2 | 22.2 | 0.0 | 0.0 | 0.0 | 0.0 | 0.0 | 2.1 | 0.0 | 0.0 | 0.0 |

* Barbitúricos, Anfetaminas, Anticolinérgicos, Antidepresivos, Morfina.

** Alucinógenos, Basuco, Otros psicotrópicos.

Fuente: sisvea- Centros de Tratamiento No Gubernamentales, 1999.

Nota: El número global es mayor a la suma por tipo de droga, debido a la falta de información de la misma.

Cuadro 4. Patrón de consumo de la población que acude a tratamiento según droga de impacto

| Características | Global n=373 | Mariguana n= 9 | Inhalables n= 1 | Alcohol n=2 | Tabaco n= 0 | Tranquilizantes n=0 | Cocaína n=47 | Heroína n=238 | Cristal n=0 | Rohypnol n= 0 | Refractil n=0 | D. Médicas* n=2 | D. Ilícitas** n=0 |
|--------------------------|-----------------|-------------------|--------------------|----------------|----------------|------------------------|-----------------|------------------|----------------|------------------|------------------|--------------------|----------------------|
| Frecuencia actual | | | | | | | | | | | | | |
| Diario | 73.6 | 100.0 | 0.0 | 50.0 | 0.0 | 0.0 | 59.9 | 97.8 | 0.0 | 0.0 | 0.0 | 50.0 | 0.0 |
| 2 - 3 veces por semana | 6.7 | 0.0 | 0.0 | 0.0 | 0.0 | 0.0 | 8.9 | 1.4 | 0.0 | 0.0 | 0.0 | 0.0 | 0.0 |
| 1 vez por semana | 8.2 | 0.0 | 0.0 | 50.0 | 0.0 | 0.0 | 8.9 | 0.0 | 0.0 | 0.0 | 0.0 | 0.0 | 0.0 |
| 1 - 3 veces por mes | 11.4 | 0.0 | 0.0 | 0.0 | 0.0 | 0.0 | 20.0 | 0.8 | 0.0 | 0.0 | 0.0 | 50.0 | 0.0 |
| 1 - 11 veces por año | 0.1 | 0.0 | 0.0 | 0.0 | 0.0 | 0.0 | 2.3 | 0.0 | 0.0 | 0.0 | 0.0 | 0.0 | 0.0 |
| Edad de inicio | | | | | | | | | | | | | |
| 9 años o menos | 1.9 | 11.1 | 0.0 | 0.0 | 0.0 | 0.0 | 2.2 | 2.2 | 0.0 | 0.0 | 0.0 | 0.0 | 0.0 |
| 10 - 14 años | 37.0 | 33.3 | 100.0 | 0.0 | 0.0 | 0.0 | 28.3 | 39.0 | 0.0 | 0.0 | 0.0 | 0.0 | 0.0 |
| 15 - 19 años | 46.8 | 55.6 | 0.0 | 50.0 | 0.0 | 0.0 | 52.2 | 44.7 | 0.0 | 0.0 | 0.0 | 0.0 | 0.0 |
| 20 - 24 años | 7.8 | 0.0 | 0.0 | 50.0 | 0.0 | 0.0 | 6.5 | 7.9 | 0.0 | 0.0 | 0.0 | 0.0 | 0.0 |
| 25 - 29 años | 3.4 | 0.0 | 0.0 | 0.0 | 0.0 | 0.0 | 6.5 | 3.1 | 0.0 | 0.0 | 0.0 | 0.0 | 0.0 |
| 30 - 34 años | 1.2 | 0.0 | 0.0 | 0.0 | 0.0 | 0.0 | 4.3 | 0.9 | 0.0 | 0.0 | 0.0 | 0.0 | 0.0 |
| 35 años o más | 1.9 | 0.0 | 0.0 | 0.0 | 0.0 | 0.0 | 0.0 | 2.2 | 0.0 | 0.0 | 0.0 | 100.0 | 0.0 |
| Droga de inicio | | | | | | | | | | | | | |
| Alcohol | 13.2 | 55.6 | 0.0 | 50.0 | 0.0 | 0.0 | 46.8 | 5.9 | 0.0 | 0.0 | 0.0 | 0.0 | 0.0 |
| Mariguana | 56.5 | 44.4 | 100.0 | 0.0 | 0.0 | 0.0 | 14.9 | 63.4 | 0.0 | 0.0 | 0.0 | 0.0 | 0.0 |
| Inhalables | 7.0 | 0.0 | 0.0 | 0.0 | 0.0 | 0.0 | 6.4 | 8.0 | 0.0 | 0.0 | 0.0 | 0.0 | 0.0 |
| Alucinógenos | 0.0 | 0.0 | 0.0 | 0.0 | 0.0 | 0.0 | 0.0 | 0.0 | 0.0 | 0.0 | 0.0 | 0.0 | 0.0 |
| Heroína | 8.1 | 0.0 | 0.0 | 0.0 | 0.0 | 0.0 | 2.1 | 11.8 | 0.0 | 0.0 | 0.0 | 0.0 | 0.0 |
| Opio-morfina y deriv. | 1.3 | 0.0 | 0.0 | 0.0 | 0.0 | 0.0 | 0.0 | 0.8 | 0.0 | 0.0 | 0.0 | 100.0 | 0.0 |
| Cocaína | 8.6 | 0.0 | 0.0 | 50.0 | 0.0 | 0.0 | 25.5 | 4.6 | 0.0 | 0.0 | 0.0 | 0.0 | 0.0 |
| Tranquilizantes | 1.1 | 0.0 | 0.0 | 0.0 | 0.0 | 0.0 | 0.0 | 0.8 | 0.0 | 0.0 | 0.0 | 0.0 | 0.0 |
| Barbitúricos | 0.2 | 0.0 | 0.0 | 0.0 | 0.0 | 0.0 | 2.1 | 0.0 | 0.0 | 0.0 | 0.0 | 0.0 | 0.0 |
| Anfetaminas | 0.0 | 0.0 | 0.0 | 0.0 | 0.0 | 0.0 | 0.0 | 0.0 | 0.0 | 0.0 | 0.0 | 0.0 | 0.0 |
| Anticolinérgicos | 0.0 | 0.0 | 0.0 | 0.0 | 0.0 | 0.0 | 0.0 | 0.0 | 0.0 | 0.0 | 0.0 | 0.0 | 0.0 |
| Tabaco | 0.2 | 0.0 | 0.0 | 0.0 | 0.0 | 0.0 | 0.0 | 0.0 | 0.0 | 0.0 | 0.0 | 0.0 | 0.0 |
| Antidepresivos | 0.0 | 0.0 | 0.0 | 0.0 | 0.0 | 0.0 | 0.0 | 0.0 | 0.0 | 0.0 | 0.0 | 0.0 | 0.0 |
| Otros psicotrópicos | 0.8 | 0.0 | 0.0 | 0.0 | 0.0 | 0.0 | 2.2 | 0.4 | 0.0 | 0.0 | 0.0 | 0.0 | 0.0 |
| Basuco o pasta base | 0.0 | 0.0 | 0.0 | 0.0 | 0.0 | 0.0 | 0.0 | 0.0 | 0.0 | 0.0 | 0.0 | 0.0 | 0.0 |
| Cristal | 0.0 | 0.0 | 0.0 | 0.0 | 0.0 | 0.0 | 0.0 | 0.0 | 0.0 | 0.0 | 0.0 | 0.0 | 0.0 |
| Flunitrazepam (Rohypnol) | 3.0 | 0.0 | 0.0 | 0.0 | 0.0 | 0.0 | 0.0 | 4.3 | 0.0 | 0.0 | 0.0 | 0.0 | 0.0 |
| Crack | 0.0 | 0.0 | 0.0 | 0.0 | 0.0 | 0.0 | 0.0 | 0.0 | 0.0 | 0.0 | 0.0 | 0.0 | 0.0 |
| Refractil ofteno | 0.0 | 0.0 | 0.0 | 0.0 | 0.0 | 0.0 | 0.0 | 0.0 | 0.0 | 0.0 | 0.0 | 0.0 | 0.0 |


* Barbitúricos, Anfetaminas, Anticolinérgicos, Antidepresivos, Morfina.

** Alucinógenos, Basuco, Otros psicotrópicos.

Fuente: sisvea - Centros de Tratamiento No Gubernamentales, 1999.

Nota: El número global es mayor a la suma por tipo de droga, debido a la falta de información de la misma.

**Diagrama 1. Historia natural del consumo de drogas
(seguimiento hasta 3 drogas)**



FUENTE: Centros de Integración Juvenil, 1999.

Cuadro 5. Perfil sociodemográfico de la población que acudió a tratamiento psiquiátrico

| Características | General | Trastorno del Estado de Animo | Trastorno de Ansiedad | Trastorno de Personalidad | Esquizofrenia y otros trastornos Psiquiátricos | Trastorno Relacionado con Sustancias | Retraso Mental |
|-------------------------|---------------|-------------------------------|-----------------------|---------------------------|--|--------------------------------------|----------------|
| Número | n =36 | 7.0 | 4.0 | 0.0 | 8.0 | 15.0 | 0.0 |
| Sexo | Masculino | Masculino | Masculino | 0.0 | Masculino | Masculino | 0.0 |
| | 91.4 | 85.7 | 100.0 | | 100.0 | 86.7 | |
| Edad | 15 a 24 | 20 a 24 | 20 a 24 | 0.0 | 25 a 29 | 15 a 19 | 0.0 |
| | 20.0 | 57.1 | 50.0 | | 25.0 | 40.0 | |
| Escolaridad | Primaria | Secundaria | Primaria | 0.0 | Primaria | Primaria | 0.0 |
| | 51.4 | 42.9 | 50.0 | | 62.5 | 73.3 | |
| Estado civil | Soltero | Soltero | Soltero | 0.0 | Soltero | Soltero | 0.0 |
| | 64.7 | 85.7 | 75.0 | | 75.0 | 57.1 | |
| Tratamientos | Desc. | Desc. | Desc. | 0.0 | Desc. | Desc. | 0.0 |
| Acudió | Amigos o fam. | Amigos o fam. | Amigos o fam. | 0.0 | Amigos o fam. | Amigos o fam. | 0.0 |
| | 94.1 | 83.3 | 100.0 | | 87.5 | 100.0 | |
| Droga de inicio | Mariguana | Alcohol | Inhalables | 0.0 | Inhalables | Mariguana | 0.0 |
| | 55.6 | 42.9 | 50.0 | | 37.5 | 60.0 | |
| Droga de impacto | Cocaína | 0.0 | Heroína | 0.0 | 0.0 | Cocaína | 0.0 |
| | 66.7 | | 100.0 | | | 66.7 | |

Fuente: sisvea - Hospitales Psiquiátricos, 1999.

Cuadro 6. Porcentaje de consumo de drogas entre la población que acudió a tratamiento psiquiátrico según diagnóstico

| Características | Total | Trastorno del Estado de Animo | Trastorno de Ansiedad | Trastorno de Personalidad | Esquizofrenia y otros trastornos Psiquiátricos | Trastorno relacionado con Sustancias | Retraso Mental |
|--------------------------------|-------------|-------------------------------|-----------------------|---------------------------|--|--------------------------------------|----------------|
| Antes del tratamiento | 36.0 | 7.0 | 4.0 | 0.0 | 8.0 | 15.0 | 0.0 |
| Droga de inicio | Mariguana | Alcohol | Inhalables | 0.0 | Inhalables | Mariguana | 0.0 |
| | 55.6 | 42.9 | 50.0 | | 37.5 | 60.0 | |
| Droga de impacto | Cocaína | 0.0 | Heroína | 0.0 | 0.0 | Cocaína | 0.0 |
| | 66.7 | | 100.0 | | | 66.7 | |
| Durante el tratamiento | | | | | | | |
| Número | 0.0 | 0.0 | 0.0 | 0.0 | 0.0 | 0.0 | 0.0 |
| Alcohol | 0.0 | 0.0 | 0.0 | 0.0 | 0.0 | 0.0 | 0.0 |
| Mariguana | 0.0 | 0.0 | 0.0 | 0.0 | 0.0 | 0.0 | 0.0 |
| Inhalables | 0.0 | 0.0 | 0.0 | 0.0 | 0.0 | 0.0 | 0.0 |
| Cocaína | 0.0 | 0.0 | 0.0 | 0.0 | 0.0 | 0.0 | 0.0 |
| Heroína | 0.0 | 0.0 | 0.0 | 0.0 | 0.0 | 0.0 | 0.0 |
| Tranquilizantes | 0.0 | 1.0 | 0.0 | 0.0 | 0.0 | 0.0 | 0.0 |
| Tabaco | 0.0 | 0.0 | 0.0 | 0.0 | 0.0 | 0.0 | 0.0 |
| Cristal | 0.0 | 0.0 | 0.0 | 0.0 | 0.0 | 0.0 | 0.0 |
| Rohypnol | 0.0 | 0.0 | 0.0 | 0.0 | 0.0 | 0.0 | 0.0 |
| Refractil | 0.0 | 0.0 | 0.0 | 0.0 | 0.0 | 0.0 | 0.0 |
| Drogas médicas* | 0.0 | 0.0 | 0.0 | 0.0 | 0.0 | 0.0 | 0.0 |
| Drogas ilícitas* | 0.0 | 0.0 | 0.0 | 0.0 | 0.0 | 0.0 | 0.0 |
| Después del tratamiento | | | | | | | |
| Número | 0.0 | 0.0 | 0.0 | 0.0 | 0.0 | 0.0 | 0.0 |
| Alcohol | 0.0 | 0.0 | 0.0 | 0.0 | 0.0 | 0.0 | 0.0 |
| Mariguana | 0.0 | 0.0 | 0.0 | 0.0 | 0.0 | 0.0 | 0.0 |
| Inhalables | 0.0 | 0.0 | 0.0 | 0.0 | 0.0 | 0.0 | 0.0 |
| Cocaína | 0.0 | 0.0 | 0.0 | 0.0 | 0.0 | 0.0 | 0.0 |
| Heroína | 0.0 | 0.0 | 0.0 | 0.0 | 0.0 | 0.0 | 0.0 |
| Tranquilizantes | 0.0 | 0.0 | 0.0 | 0.0 | 0.0 | 0.0 | 0.0 |
| Tabaco | 0.0 | 0.0 | 0.0 | 0.0 | 0.0 | 0.0 | 0.0 |
| Cristal | 0.0 | 0.0 | 0.0 | 0.0 | 0.0 | 0.0 | 0.0 |
| Rohypnol | 0.0 | 0.0 | 0.0 | 0.0 | 0.0 | 0.0 | 0.0 |
| Refractil | 0.0 | 0.0 | 0.0 | 0.0 | 0.0 | 0.0 | 0.0 |
| Drogas médicas* | 0.0 | 0.0 | 0.0 | 0.0 | 0.0 | 0.0 | 0.0 |
| Drogas ilícitas* | 0.0 | 0.0 | 0.0 | 0.0 | 0.0 | 0.0 | 0.0 |

Fuente: sisvea - Hospitales Psiquiátricos, 1999.

* Drogas Médicas: Barbitúricos, Anfetaminas, Anticolinérgicos, Antidepresivos, Morfina..

* Drogas ilícitas: Alucinógenos, Basuco, Otros Psicotrópicos.

Nota: La suma de los porcentajes por tipo de droga puede ser mayor a 100, debido al uso de más de una droga.

**Cuadro 7. Características sociales y tipo de delito cometido por menores infractores
consumidores de drogas**

| Global N =53 % | Mariguana n =21 % | Inhalables n =10 % | Alcohol n =14 % | Cocaína n =15 % | Tabaco n =17 % | Heroína n =8 % |
|---|--|--|---|---|---|---|
| Masculino 88.7 | Masculino 85.7 | Masculino 80.0 | Masculino 100.0 | Masculino 86.7 | Masculino 94.1 | Masculino 100.0 |
| Primaria completa 30.2 | Primaria completa 33.3 | Secundaria incompleta 50.0 | Primaria Completa 28.6 | Primaria Completa 33.3 | Primaria incompleta 35.3 | Primaria incompleta 50.0 |
| Abandono de escuela Desinterés 47.8 | Abandono de escuela Desinterés 66.7 | Abandono de escuela Desinterés 55.6 | Abandono de escuela Desinterés 71.4 | Abandono de escuela Desinterés 50.0 | Abandono de escuela Desinterés 62.5 | Abandono de escuela Escasos recursos 42.9 |
| Empleado 37.7 | Empleado 33.3 | Subempleado 30.0 | Subempleado 42.9 | Subempleado 40.0 | Subempleado 41.2 | Subempleado 50.0 |
| Usa tatuajes 36.8 | Usa tatuajes 41.2 | Usa tatuajes 44.4 | Usa tatuajes 41.7 | Usa tatuajes 38.5 | Usa tatuajes 41.7 | Usa tatuajes 42.9 |
| Pertenece a banda 61.5 | Pertenece a banda 80.0 | Pertenece a banda 80.0 | Pertenece a banda 78.6 | Pertenece a banda 80.0 | Pertenece a banda 68.8 | Pertenece a banda 75.0 |
| Tipo de familia Nuclear 56.9 | Tipo de familia Extensa 52.4 | Tipo de familia Extensa 70.0 | Tipo de familia Nuclear 64.3 | Tipo de familia Nuclear 60.0 | Tipo de familia Nuclear 58.8 | Tipo de familia Extensa 50.0 |
| Funcional 51.2 | Disfuncional 62.5 | Disfuncional 50.0 | Disfuncional 55.6 | Disfuncional 61.5 | Funcional 58.3 | Disfuncional 66.7 |
| Personalidad Introverso 50.0 | Personalidad Introverso 52.6 | Personalidad Introverso 62.5 | Personalidad Introverso 66.7 | Personalidad Extroverso 61.5 | Personalidad Introverso 52.3 | Personalidad Introverso 50.0 |
| Dependiente 92.9 | Dependiente 89.5 | Dependiente 100.0 | Dependiente 90.0 | Dependiente 92.3 | Dependiente 92.3 | Dependiente 87.5 |
| Antisocial 59.5 | Antisocial 57.1 | Sociable 80.0 | Antisocial 83.3 | Antisocial 52.3 | Antisocial 62.5 | Antisocial 71.4 |
| Agresivo 61.3 | Agresivo 66.7 | Pasivo 66.0 | Agresivo 100.0 | Agresivo 87.5 | Agresivo 75.0 | Agresivo 57.1 |
| Ansioso 35.8 | Ansioso 38.1 | Ansioso 20.0 | Ansioso 28.6 | Ansioso 53.3 | Ansioso 17.6 | Ansioso 75.0 |
| Frec. de consumo diario 38.1 | Frec. de consumo diario 38.1 | Frec. de consumo diario 30.0 | Frec. de consumo 1-3xmes 38.5 | Frec. de consumo 1-3xmes 46.7 | Frec. de consumo diario 70.6 | Frec. de consumo diario 85.7 |
| Edad de inicio 10 a 14 52.4 | Edad de inicio 10 a 14 52.4 | Edad de inicio 10 a 14 50.0 | Edad de inicio 15 a 18 69.2 | Edad de inicio 10 a 14 53.3 | Edad de inicio 10 a 14 58.8 | Edad de inicio 15 a 18 62.5 |
| Núm. de ingresos 1 vez 44.9 | Núm. de ingresos 2 a 4 veces 55.0 | Núm. de ingresos 2 a 4 veces 55.6 | Núm. de ingresos 2 a 4 veces 57.1 | Núm. de ingresos 2 a 4 veces 60.0 | Núm. de ingresos 2 a 4 veces 58.8 | Núm. de ingresos 2-4 veces 71.4 |
| Uso de arma 28.0 | Uso de arma 31.6 | Uso de arma 22.2 | Uso de arma 14.3 | Uso de arma 35.7 | Uso de arma 23.5 | Uso de arma 28.6 |
| Tipo de arma Fuego 85.7 | Tipo de arma Fuego 83.3 | Tipo de arma Punzo-cortante 50.0 | Tipo de arma Fuego 100.0 | Tipo de arma Fuego 80.0 | Tipo de arma Fuego 100.0 | Tipo de arma Punzo-cortante 50.0 |
| Delito bajo efecto 30.6 | Delito bajo efecto 33.3 | Delito bajo efecto 44.4 | Delito bajo efecto 38.7 | Delito bajo efecto 46.2 | Delito bajo efecto 31.3 | Delito bajo efecto 85.7 |
| Delitos más comunes Consumo/drogas 9.4 | Delitos más comunes Contra la salud 9.5 | Delitos más comunes Consumo/drogas 20.0 | Delitos más comunes Homicidio 35.7 | Delitos más comunes Homicidio 26.3 | Delitos más comunes Robo 11.8 | Delitos más comunes Robo 75.0 |
| Contra la salud 13.2 | Robo 33.3 | Robo 40.0 | Violación 14.3 | Robo 53.3 | Lesiones 11.8 | Consumo/drogas 25.0 |
| Robo 26.4 | Consumo/drogas 19.0 | Contra la salud 10.0 | Contra la salud 14.3 | Portación de arma 6.7 | Homicidio 35.3 | Homicidio 25.0 |
| Homicidio 24.5 | Homicidio 28.6 | Homicidio 20.0 | Robo 7.1 | Lesiones 13.3 | Contra la salud 17.6 | |

Fuente: Consejo Tutelar de Menores, 1999.

Cuadro 1. Perfil sociodemográfico de la población que acude a tratamiento en Centros de Integración Juvenil según droga de impacto

| Características | Global n=369 | Mariguana n= 73 | Inhalables n= 88 | Alcohol n= 28 | Tabaco n= 11 | Tranquilizantes n= 3 | Cocaína n= 117 | Heroína n=1 | Cristal n= 1 | Rohypnol n= 14 | Refractil n= 0 | D. Médicas* n= 4 | D. Ilícitas** n= 5 |
|-----------------------------|-----------------|--------------------|---------------------|------------------|-----------------|-------------------------|-------------------|----------------|-----------------|-------------------|-------------------|---------------------|-----------------------|
| Sexo | | | | | | | | | | | | | |
| Masculino | 91.0 | 98.6 | 86.4 | 92.9 | 81.8 | 33.3 | 95.7 | 0.0 | 100.0 | 92.9 | 0.0 | 25.0 | 60.0 |
| Femenino | 9.0 | 1.4 | 13.6 | 7.1 | 18.2 | 66.7 | 4.3 | 100.0 | 0.0 | 7.1 | 0.0 | 75.0 | 40.0 |
| Edad | | | | | | | | | | | | | |
| 14 años o menos | 19.3 | 9.6 | 47.7 | 3.6 | 27.3 | 33.3 | 0.9 | 0.0 | 0.0 | 35.7 | 0.0 | 0.0 | 20.0 |
| 15 - 19 años | 31.0 | 35.6 | 37.5 | 25.0 | 45.4 | 0.0 | 27.6 | 100.0 | 0.0 | 14.3 | 0.0 | 50.0 | 0.0 |
| 20 - 24 años | 23.1 | 19.2 | 8.0 | 39.3 | 9.1 | 0.0 | 36.1 | 0.0 | 0.0 | 28.6 | 0.0 | 0.0 | 20.0 |
| 25 - 29 años | 15.5 | 16.4 | 6.8 | 17.9 | 9.1 | 33.3 | 21.6 | 0.0 | 100.0 | 21.4 | 0.0 | 25.0 | 0.0 |
| 30 - 34 años | 5.4 | 9.6 | 0.0 | 7.1 | 9.1 | 0.0 | 7.8 | 0.0 | 0.0 | 0.0 | 0.0 | 0.0 | 20.0 |
| 35 años o más | 5.7 | 9.6 | 0.0 | 7.1 | 0.0 | 33.4 | 6.0 | 0.0 | 0.0 | 0.0 | 0.0 | 25.0 | 40.0 |
| Escolaridad | | | | | | | | | | | | | |
| Primaria | 32.4 | 32.4 | 46.0 | 25.0 | 44.4 | 0.0 | 24.3 | 0.0 | 0.0 | 0.0 | 0.0 | 25.0 | 40.0 |
| Secundaria | 46.4 | 48.5 | 50.6 | 42.8 | 55.6 | 33.3 | 40.0 | 0.0 | 100.0 | 85.7 | 0.0 | 50.0 | 40.0 |
| Preparatoria | 12.8 | 11.8 | 3.4 | 25.0 | 0.0 | 0.0 | 20.9 | 0.0 | 0.0 | 14.3 | 0.0 | 0.0 | 0.0 |
| Técnico | 1.1 | 0.0 | 0.0 | 0.0 | 0.0 | 0.0 | 2.6 | 0.0 | 0.0 | 0.0 | 0.0 | 0.0 | 0.0 |
| Profesional | 5.9 | 4.4 | 0.0 | 3.6 | 0.0 | 66.7 | 11.3 | 0.0 | 0.0 | 0.0 | 0.0 | 25.0 | 20.0 |
| Analfabeta | 1.4 | 2.9 | 0.0 | 3.6 | 0.0 | 0.0 | 0.9 | 0.0 | 0.0 | 0.0 | 0.0 | 0.0 | 0.0 |
| Otro | 0.0 | 0.0 | 0.0 | 0.0 | 0.0 | 0.0 | 0.0 | 0.0 | 0.0 | 0.0 | 0.0 | 0.0 | 0.0 |
| Estado civil | | | | | | | | | | | | | |
| Soltero | 72.8 | 64.4 | 90.9 | 64.3 | 81.8 | 33.3 | 63.8 | 100.0 | 0.0 | 92.9 | 0.0 | 50.0 | 20.0 |
| Casado | 22.8 | 27.4 | 5.7 | 35.7 | 18.2 | 66.7 | 31.9 | 0.0 | 100.0 | 7.1 | 0.0 | 25.0 | 60.0 |
| Divorciado | 0.0 | 0.0 | 0.0 | 0.0 | 0.0 | 0.0 | 0.0 | 0.0 | 0.0 | 0.0 | 0.0 | 0.0 | 0.0 |
| Viudo | 0.0 | 0.0 | 0.0 | 0.0 | 0.0 | 0.0 | 0.0 | 0.0 | 0.0 | 0.0 | 0.0 | 0.0 | 0.0 |
| Unión libre | 3.3 | 8.2 | 3.4 | 0.0 | 0.0 | 0.0 | 1.7 | 0.0 | 0.0 | 0.0 | 0.0 | 0.0 | 20.0 |
| Otro | 1.1 | 0.0 | 0.0 | 0.0 | 0.0 | 0.0 | 2.6 | 0.0 | 0.0 | 0.0 | 0.0 | 25.0 | 0.0 |
| Nivel socioeconómico | | | | | | | | | | | | | |
| Alto y medio alto | 33.3 | 0.0 | 0.0 | 0.0 | 0.0 | 0.0 | 0.0 | 0.0 | 0.0 | 0.0 | 0.0 | 0.0 | 0.0 |
| Medio bajo | 66.7 | 0.0 | 0.0 | 0.0 | 0.0 | 0.0 | 0.0 | 0.0 | 0.0 | 0.0 | 0.0 | 0.0 | 0.0 |
| Medio | 0.0 | 0.0 | 0.0 | 0.0 | 0.0 | 0.0 | 0.0 | 0.0 | 0.0 | 0.0 | 0.0 | 0.0 | 0.0 |
| Bajo | 0.0 | 0.0 | 0.0 | 0.0 | 0.0 | 0.0 | 0.0 | 0.0 | 0.0 | 0.0 | 0.0 | 0.0 | 0.0 |
| Otro | 0.0 | 0.0 | 0.0 | 0.0 | 0.0 | 0.0 | 0.0 | 0.0 | 0.0 | 0.0 | 0.0 | 0.0 | 0.0 |

* Barbitúricos, Anfetaminas, Anticolinérgicos, Antidepresivos, Morfina.

** Alucinógenos, Basuco, Otros psicotrópicos.

Fuente: sisvea - Centros de Integración Juvenil, 1999.

Nota: El número global es mayor a la suma por tipo de droga, debido a la falta de información de la misma.

Cuadro 2. Patrón de consumo de la población que acude a tratamiento en Centros de Integración Juvenil según droga de impacto

| Características | Global n= 369 | Mariguana n= 73 | Inhalables n= 88 | Alcohol n= 28 | Tabaco n= 11 | Tranquilizantes n= 3 | Cocaína n= 117 | Heroína n= 1 | Cristal n= 1 | Rohypnol n= 14 | Refractil n= 0 | D. Médicas* n= 4 | D. Ilícitas** n= 5 |
|--------------------------|------------------|--------------------|---------------------|------------------|-----------------|-------------------------|-------------------|-----------------|-----------------|-------------------|-------------------|---------------------|-----------------------|
| Frecuencia actual | | | | | | | | | | | | | |
| Diario | 42.7 | 68.7 | 44.8 | 13.0 | 90.0 | 66.7 | 43.8 | 0.0 | 100.0 | 77.8 | 0.0 | 50.0 | 50.0 |
| 2-3 veces por semana | 7.0 | 12.4 | 26.8 | 8.8 | 0.0 | 0.0 | 15.6 | 0.0 | 0.0 | 0.0 | 0.0 | 50.0 | 0.0 |
| 1 vez por semana | 17.3 | 14.1 | 19.4 | 52.2 | 0.0 | 0.0 | 28.1 | 0.0 | 0.0 | 11.1 | 0.0 | 0.0 | 0.0 |
| 1-3 veces por mes | 7.3 | 3.2 | 6.0 | 26.0 | 10.0 | 0.0 | 12.5 | 0.0 | 0.0 | 0.0 | 0.0 | 0.0 | 50.0 |
| 1-11 veces por año | 2.4 | 1.6 | 3.0 | 0.0 | 0.0 | 33.7 | 0.0 | 0.0 | 0.0 | 0.0 | 0.0 | 0.0 | 0.0 |
| Se ignora | 23.3 | 0.0 | 0.0 | 0.0 | 0.0 | 0.0 | 0.0 | 0.0 | 0.0 | 11.1 | 0.0 | 0.0 | 0.0 |
| Edad de inicio | | | | | | | | | | | | | |
| 9 años o menos | 5.0 | 2.8 | 8.1 | 7.1 | 18.2 | 0.0 | 0.0 | 0.0 | 0.0 | 14.3 | 0.0 | 0.0 | 0.0 |
| 10-14 años | 59.5 | 56.9 | 72.1 | 53.6 | 81.8 | 66.7 | 53.0 | 0.0 | 0.0 | 50.0 | 0.0 | 25.0 | 20.0 |
| 15-19 años | 31.1 | 36.1 | 19.8 | 35.7 | 0.0 | 0.0 | 40.2 | 100.0 | 100.0 | 35.7 | 0.0 | 50.0 | 40.0 |
| 20-24 años | 1.9 | 1.4 | 0.0 | 3.6 | 0.0 | 0.0 | 3.4 | 0.0 | 0.0 | 0.0 | 0.0 | 25.0 | 0.0 |
| 25-29 años | 1.4 | 0.0 | 0.0 | 0.0 | 0.0 | 0.0 | 3.4 | 0.0 | 0.0 | 0.0 | 0.0 | 0.0 | 20.0 |
| 30-34 años | 0.3 | 1.4 | 0.0 | 0.0 | 0.0 | 0.0 | 0.0 | 0.0 | 0.0 | 0.0 | 0.0 | 0.0 | 0.0 |
| 35 años o más | 0.8 | 1.4 | 0.0 | 0.0 | 0.0 | 33.3 | 0.0 | 0.0 | 0.0 | 0.0 | 0.0 | 0.0 | 20.0 |
| Droga de inicio | | | | | | | | | | | | | |
| Alcohol | 19.9 | 17.8 | 10.2 | 53.5 | 9.1 | 33.3 | 23.9 | 0.0 | 100.0 | 14.3 | 0.0 | 25.0 | 20.0 |
| Mariguana | 19.3 | 41.1 | 10.2 | 3.6 | 0.0 | 0.0 | 19.7 | 0.0 | 0.0 | 21.4 | 0.0 | 25.0 | 0.0 |
| Inhalables | 22.9 | 16.4 | 52.3 | 3.6 | 9.1 | 33.3 | 10.3 | 0.0 | 0.0 | 21.4 | 0.0 | 0.0 | 0.0 |
| Alucinógenos | 0.0 | 0.0 | 0.0 | 0.0 | 0.0 | 0.0 | 0.0 | 0.0 | 0.0 | 0.0 | 0.0 | 0.0 | 0.0 |
| Heroína | 0.0 | 0.0 | 0.0 | 0.0 | 0.0 | 0.0 | 0.0 | 0.0 | 0.0 | 0.0 | 0.0 | 0.0 | 0.0 |
| Opio-Morfina y deriv. | 0.3 | 0.0 | 0.0 | 0.0 | 0.0 | 0.0 | 0.0 | 0.0 | 0.0 | 0.0 | 0.0 | 25.0 | 0.0 |
| Cocaína | 5.8 | 0.0 | 1.1 | 0.0 | 0.0 | 0.0 | 14.5 | 100.0 | 0.0 | 0.0 | 0.0 | 0.0 | 20.0 |
| Tranquilizantes | 0.5 | 0.0 | 0.0 | 3.6 | 0.0 | 33.4 | 0.0 | 0.0 | 0.0 | 0.0 | 0.0 | 0.0 | 0.0 |
| Barbitúricos | 0.3 | 0.0 | 0.0 | 0.0 | 0.0 | 0.0 | 0.0 | 0.0 | 0.0 | 0.0 | 0.0 | 25.0 | 0.0 |
| Anfetaminas | 0.8 | 1.4 | 0.0 | 0.0 | 0.0 | 0.0 | 1.7 | 0.0 | 0.0 | 0.0 | 0.0 | 0.0 | 0.0 |
| Anticolinérgicos | 0.0 | 0.0 | 0.0 | 0.0 | 0.0 | 0.0 | 0.0 | 0.0 | 0.0 | 0.0 | 0.0 | 0.0 | 0.0 |
| Tabaco | 25.9 | 21.9 | 19.3 | 32.1 | 81.8 | 0.0 | 28.2 | 0.0 | 0.0 | 14.3 | 0.0 | 0.0 | 20.0 |
| Antidepresivos | 0.0 | 0.0 | 0.0 | 0.0 | 0.0 | 0.0 | 0.0 | 0.0 | 0.0 | 0.0 | 0.0 | 0.0 | 0.0 |
| Otros psicotrópicos | 0.5 | 0.0 | 0.0 | 0.0 | 0.0 | 0.0 | 0.0 | 0.0 | 0.0 | 0.0 | 0.0 | 0.0 | 40.0 |
| Basuco o pasta base | 0.0 | 0.0 | 0.0 | 0.0 | 0.0 | 0.0 | 0.0 | 0.0 | 0.0 | 0.0 | 0.0 | 0.0 | 0.0 |
| Cristal | 0.0 | 0.0 | 0.0 | 0.0 | 0.0 | 0.0 | 0.0 | 0.0 | 0.0 | 0.0 | 0.0 | 0.0 | 0.0 |
| Flunitrazepam (Rohypnol) | 3.8 | 1.4 | 6.9 | 3.6 | 0.0 | 0.0 | 1.7 | 0.0 | 0.0 | 28.6 | 0.0 | 0.0 | 0.0 |
| Crack | 0.0 | 0.0 | 0.0 | 0.0 | 0.0 | 0.0 | 0.0 | 0.0 | 0.0 | 0.0 | 0.0 | 0.0 | 0.0 |
| Refractil ofteno | 0.0 | 0.0 | 0.0 | 0.0 | 0.0 | 0.0 | 0.0 | 0.0 | 0.0 | 0.0 | 0.0 | 0.0 | 0.0 |

* Barbitúricos, Anfetaminas, Anticolinérgicos, Antidepresivos, Morfina.

** Alucinógenos, Basuco, Otros psicotrópicos.

Fuente: sisvea - Centros de Integración Juvenil. 1999.

Nota: El número global es mayor a la suma por tipo de droga, debido a la falta de información de la misma.

Cuadro 3. Perfil sociodemográfico de la población que acude a tratamiento según droga de impacto

| Características | Global n=163 | Mariguana n=8 | Inhalables n=17 | Alcohol n=8 | Tabaco n=0 | Tranquilizantes n=4 | Cocaína n=17 | Heroína n=2 | Cristal n= 0 | Rohypnol n=0 | Refractil n=0 | D. Médicas* n=0 | D. Ilícitas** n=3 |
|--------------------------|-----------------|------------------|--------------------|----------------|---------------|------------------------|-----------------|----------------|-----------------|-----------------|------------------|--------------------|----------------------|
| Sexo | | | | | | | | | | | | | |
| Masculino | 79.0 | 75.0 | 58.8 | 75.0 | 0.0 | 50.0 | 64.7 | 100.0 | 0.0 | 0.0 | 0.0 | 0.0 | 100.0 |
| Femenino | 21.0 | 25.0 | 41.2 | 25.0 | 0.0 | 50.0 | 35.3 | 0.0 | 0.0 | 0.0 | 0.0 | 0.0 | 0.0 |
| Edad | | | | | | | | | | | | | |
| 14 años o menos | 10.4 | 12.5 | 29.4 | 12.5 | 0.0 | 0.0 | 11.8 | 0.0 | 0.0 | 0.0 | 0.0 | 0.0 | 0.0 |
| 15 - 19 años | 31.9 | 37.5 | 11.8 | 12.5 | 0.0 | 50.0 | 64.7 | 0.0 | 0.0 | 0.0 | 0.0 | 0.0 | 66.7 |
| 20 - 24 años | 24.5 | 50.0 | 47.1 | 12.5 | 0.0 | 0.0 | 5.9 | 0.0 | 0.0 | 0.0 | 0.0 | 0.0 | 33.3 |
| 25 - 29 años | 12.3 | 0.0 | 5.9 | 25.0 | 0.0 | 0.0 | 11.8 | 50.0 | 0.0 | 0.0 | 0.0 | 0.0 | 0.0 |
| 30 - 34 años | 6.1 | 0.0 | 0.0 | 0.0 | 0.0 | 25.0 | 0.0 | 50.0 | 0.0 | 0.0 | 0.0 | 0.0 | 0.0 |
| 35 años o más | 14.7 | 0.0 | 5.9 | 37.5 | 0.0 | 0.0 | 5.9 | 0.0 | 0.0 | 0.0 | 0.0 | 0.0 | 0.0 |
| Escolaridad | | | | | | | | | | | | | |
| Sin escolaridad | 6.2 | 0.0 | 17.6 | 0.0 | 0.0 | 0.0 | 0.0 | 0.0 | 0.0 | 0.0 | 0.0 | 0.0 | 0.0 |
| Primaria | 44.4 | 12.5 | 58.8 | 42.9 | 0.0 | 75.0 | 58.8 | 0.0 | 0.0 | 0.0 | 0.0 | 0.0 | 66.7 |
| Tec. Post-primaria | 0.0 | 0.0 | 0.0 | 0.0 | 0.0 | 0.0 | 0.0 | 0.0 | 0.0 | 0.0 | 0.0 | 0.0 | 0.0 |
| Secundaria | 40.1 | 62.5 | 23.5 | 42.9 | 0.0 | 25.0 | 35.3 | 50.0 | 0.0 | 0.0 | 0.0 | 0.0 | 33.3 |
| Tec. Post-secundaria | 2.5 | 12.5 | 0.0 | 14.3 | 0.0 | 0.0 | 5.9 | 0.0 | 0.0 | 0.0 | 0.0 | 0.0 | 0.0 |
| Bachillerato | 4.9 | 12.5 | 0.0 | 0.0 | 0.0 | 0.0 | 0.0 | 50.0 | 0.0 | 0.0 | 0.0 | 0.0 | 0.0 |
| Licenciatura | 1.9 | 0.0 | 0.0 | 0.0 | 0.0 | 0.0 | 0.0 | 0.0 | 0.0 | 0.0 | 0.0 | 0.0 | 0.0 |
| Posgrado | 0.0 | 0.0 | 0.0 | 0.0 | 0.0 | 0.0 | 0.0 | 0.0 | 0.0 | 0.0 | 0.0 | 0.0 | 0.0 |
| Estado civil | | | | | | | | | | | | | |
| Soltero | 66.5 | 100.0 | 76.5 | 62.5 | 0.0 | 50.0 | 88.2 | 50.0 | 0.0 | 0.0 | 0.0 | 0.0 | 100.0 |
| Casado | 19.9 | 0.0 | 5.9 | 25.0 | 0.0 | 0.0 | 5.9 | 50.0 | 0.0 | 0.0 | 0.0 | 0.0 | 0.0 |
| Divorciado | 1.9 | 0.0 | 0.0 | 0.0 | 0.0 | 0.0 | 0.0 | 0.0 | 0.0 | 0.0 | 0.0 | 0.0 | 0.0 |
| Viudo | 1.2 | 0.0 | 0.0 | 12.5 | 0.0 | 25.0 | 0.0 | 0.0 | 0.0 | 0.0 | 0.0 | 0.0 | 0.0 |
| Unión libre | 3.7 | 0.0 | 17.6 | 0.0 | 0.0 | 0.0 | 0.0 | 0.0 | 0.0 | 0.0 | 0.0 | 0.0 | 0.0 |
| Otro | 6.8 | 0.0 | 0.0 | 0.0 | 0.0 | 25.0 | 5.9 | 0.0 | 0.0 | 0.0 | 0.0 | 0.0 | 0.0 |
| Situación Laboral | | | | | | | | | | | | | |
| Estudiante | 6.9 | 25.0 | 5.9 | 0.0 | 0.0 | 0.0 | 11.8 | 0.0 | 0.0 | 0.0 | 0.0 | 0.0 | 0.0 |
| Desempleado | 30.6 | 0.0 | 35.3 | 57.1 | 0.0 | 0.0 | 5.9 | 0.0 | 0.0 | 0.0 | 0.0 | 0.0 | 66.7 |
| Desocupado | 18.1 | 25.0 | 35.3 | 0.0 | 0.0 | 25.0 | 23.5 | 100.0 | 0.0 | 0.0 | 0.0 | 0.0 | 0.0 |
| Trabajo fijo | 32.5 | 50.0 | 5.9 | 14.3 | 0.0 | 25.0 | 29.4 | 0.0 | 0.0 | 0.0 | 0.0 | 0.0 | 33.3 |
| Trabajo ocasional | 7.5 | 0.0 | 11.8 | 14.3 | 0.0 | 25.0 | 29.4 | 0.0 | 0.0 | 0.0 | 0.0 | 0.0 | 0.0 |
| Ama de casa | 4.4 | 0.0 | 5.9 | 14.3 | 0.0 | 25.0 | 0.0 | 0.0 | 0.0 | 0.0 | 0.0 | 0.0 | 0.0 |
| Jubilado | 0.0 | 0.0 | 0.0 | 0.0 | 0.0 | 0.0 | 0.0 | 0.0 | 0.0 | 0.0 | 0.0 | 0.0 | 0.0 |
| Acudió | | | | | | | | | | | | | |
| En forma voluntaria | 30.2 | 12.5 | 35.3 | 25.0 | 0.0 | 75.0 | 29.4 | 50.0 | 0.0 | 0.0 | 0.0 | 0.0 | 33.3 |
| Por amigos o familia | 65.4 | 87.5 | 52.9 | 75.0 | 0.0 | 25.0 | 70.6 | 50.0 | 0.0 | 0.0 | 0.0 | 0.0 | 66.7 |
| Por indicación legal | 2.5 | 0.0 | 0.0 | 0.0 | 0.0 | 0.0 | 0.0 | 0.0 | 0.0 | 0.0 | 0.0 | 0.0 | 0.0 |
| Por indicación médica | 0.6 | 0.0 | 0.0 | 0.0 | 0.0 | 0.0 | 0.0 | 0.0 | 0.0 | 0.0 | 0.0 | 0.0 | 0.0 |
| Otros | 1.3 | 0.0 | 11.8 | 0.0 | 0.0 | 0.0 | 0.0 | 0.0 | 0.0 | 0.0 | 0.0 | 0.0 | 0.0 |

* Barbitúricos, Anfetaminas, Anticolinérgicos, Antidepresivos, Morfina.

** Alucinógenos, Basuco, Otros psicotrópicos.

Fuente: sisvea- Centros de Tratamiento No Gubernamentales, 1999.

Nota: El número global es mayor a la suma por tipo de droga, debido a la falta de información de la misma.

Cuadro 4. Patrón de consumo de la población que acude a tratamiento según droga de impacto

| Características | Global n=163 | Mariguana n= 8 | Inhalables n= 17 | Alcohol n=8 | Tabaco n= 0 | Tranquilizantes n=4 | Cocaína n=17 | Heroína n=2 | Cristal n=0 | Rohypnol n= 0 | Refractil n=0 | D. Médicas* n=0 | D. Ilícitas** n=3 |
|--------------------------|-----------------|-------------------|---------------------|----------------|----------------|------------------------|-----------------|----------------|----------------|------------------|------------------|--------------------|----------------------|
| Frecuencia actual | | | | | | | | | | | | | |
| Diario | 98.1 | 100.0 | 100.0 | 85.7 | 0.0 | 100.0 | 88.2 | 100.0 | 0.0 | 0.0 | 0.0 | 0.0 | 100.0 |
| 2 - 3 veces por semana | 1.9 | 0.0 | 0.0 | 14.3 | 0.0 | 0.0 | 11.8 | 0.0 | 0.0 | 0.0 | 0.0 | 0.0 | 0.0 |
| 1 vez por semana | 0.0 | 0.0 | 0.0 | 0.0 | 0.0 | 0.0 | 0.0 | 0.0 | 0.0 | 0.0 | 0.0 | 0.0 | 0.0 |
| 1 - 3 veces por mes | 0.0 | 0.0 | 0.0 | 0.0 | 0.0 | 0.0 | 0.0 | 0.0 | 0.0 | 0.0 | 0.0 | 0.0 | 0.0 |
| 1 - 11 veces por año | 0.0 | 0.0 | 0.0 | 0.0 | 0.0 | 0.0 | 0.0 | 0.0 | 0.0 | 0.0 | 0.0 | 0.0 | 0.0 |
| Edad de inicio | | | | | | | | | | | | | |
| 9 años o menos | 4.9 | 0.0 | 0.0 | 0.0 | 0.0 | 0.0 | 11.8 | 0.0 | 0.0 | 0.0 | 0.0 | 0.0 | 33.3 |
| 10 - 14 años | 53.4 | 50.0 | 64.7 | 50.0 | 0.0 | 50.0 | 64.7 | 100.0 | 0.0 | 0.0 | 0.0 | 0.0 | 66.7 |
| 15 - 19 años | 31.9 | 50.0 | 23.5 | 25.0 | 0.0 | 25.0 | 17.6 | 0.0 | 0.0 | 0.0 | 0.0 | 0.0 | 0.0 |
| 20 - 24 años | 4.9 | 0.0 | 5.9 | 12.5 | 0.0 | 0.0 | 5.9 | 0.0 | 0.0 | 0.0 | 0.0 | 0.0 | 0.0 |
| 25 - 29 años | 1.8 | 0.0 | 5.9 | 0.0 | 0.0 | 0.0 | 0.0 | 0.0 | 0.0 | 0.0 | 0.0 | 0.0 | 0.0 |
| 30 - 34 años | 1.2 | 0.0 | 0.0 | 0.0 | 0.0 | 25.0 | 0.0 | 0.0 | 0.0 | 0.0 | 0.0 | 0.0 | 0.0 |
| 35 años o más | 1.8 | 0.0 | 0.0 | 12.5 | 0.0 | 0.0 | 0.0 | 0.0 | 0.0 | 0.0 | 0.0 | 0.0 | 0.0 |
| Droga de inicio | | | | | | | | | | | | | |
| Alcohol | 39.9 | 0.0 | 5.9 | 75.0 | 0.0 | 25.0 | 41.2 | 0.0 | 0.0 | 0.0 | 0.0 | 0.0 | 33.3 |
| Mariguana | 19.6 | 25.0 | 11.8 | 12.5 | 0.0 | 0.0 | 29.4 | 100.0 | 0.0 | 0.0 | 0.0 | 0.0 | 0.0 |
| Inhalables | 19.0 | 37.5 | 76.0 | 0.0 | 0.0 | 0.0 | 0.0 | 0.0 | 0.0 | 0.0 | 0.0 | 0.0 | 0.0 |
| Alucinógenos | 3.1 | 0.0 | 0.0 | 0.0 | 0.0 | 0.0 | 0.0 | 0.0 | 0.0 | 0.0 | 0.0 | 0.0 | 0.0 |
| Heroína | 0.6 | 0.0 | 0.0 | 0.0 | 0.0 | 0.0 | 0.0 | 0.0 | 0.0 | 0.0 | 0.0 | 0.0 | 33.3 |
| Opio-morfina y deriv. | 0.0 | 0.0 | 0.0 | 0.0 | 0.0 | 0.0 | 0.0 | 0.0 | 0.0 | 0.0 | 0.0 | 0.0 | 0.0 |
| Cocaína | 2.5 | 0.0 | 0.0 | 0.0 | 0.0 | 0.0 | 0.0 | 0.0 | 0.0 | 0.0 | 0.0 | 0.0 | 0.0 |
| Tranquilizantes | 4.3 | 0.0 | 11.8 | 0.0 | 0.0 | 25.0 | 0.0 | 0.0 | 0.0 | 0.0 | 0.0 | 0.0 | 0.0 |
| Barbitúricos | 0.0 | 0.0 | 0.0 | 0.0 | 0.0 | 0.0 | 0.0 | 0.0 | 0.0 | 0.0 | 0.0 | 0.0 | 0.0 |
| Anfetaminas | 0.0 | 0.0 | 0.0 | 0.0 | 0.0 | 0.0 | 0.0 | 0.0 | 0.0 | 0.0 | 0.0 | 0.0 | 0.0 |
| Anticolinérgicos | 1.2 | 0.0 | 0.0 | 12.5 | 0.0 | 0.0 | 0.0 | 0.0 | 0.0 | 0.0 | 0.0 | 0.0 | 0.0 |
| Tabaco | 9.8 | 37.5 | 0.0 | 0.0 | 0.0 | 50.0 | 29.4 | 0.0 | 0.0 | 0.0 | 0.0 | 0.0 | 33.4 |
| Antidepresivos | 0.0 | 0.0 | 0.0 | 0.0 | 0.0 | 0.0 | 0.0 | 0.0 | 0.0 | 0.0 | 0.0 | 0.0 | 0.0 |
| Otros psicotrópicos | 0.0 | 0.0 | 0.0 | 0.0 | 0.0 | 0.0 | 0.0 | 0.0 | 0.0 | 0.0 | 0.0 | 0.0 | 0.0 |
| Basuco o pasta base | 0.0 | 0.0 | 0.0 | 0.0 | 0.0 | 0.0 | 0.0 | 0.0 | 0.0 | 0.0 | 0.0 | 0.0 | 0.0 |
| Cristal | 0.0 | 0.0 | 0.0 | 0.0 | 0.0 | 0.0 | 0.0 | 0.0 | 0.0 | 0.0 | 0.0 | 0.0 | 0.0 |
| Flunitrazepam (Rohypnol) | 0.0 | 0.0 | 0.0 | 0.0 | 0.0 | 0.0 | 0.0 | 0.0 | 0.0 | 0.0 | 0.0 | 0.0 | 0.0 |
| Crack | 0.0 | 0.0 | 0.0 | 0.0 | 0.0 | 0.0 | 0.0 | 0.0 | 0.0 | 0.0 | 0.0 | 0.0 | 0.0 |
| Refractil ofteno | 0.0 | 0.0 | 0.0 | 0.0 | 0.0 | 0.0 | 0.0 | 0.0 | 0.0 | 0.0 | 0.0 | 0.0 | 0.0 |

* Barbitúricos, Anfetaminas, Anticolinérgicos, Antidepresivos, Morfina.

** Alucinógenos, Basuco, Otros psicotrópicos.

Fuente: sisvea - Centros de Tratamiento No Gubernamentales, 1999.

Nota: El número global es mayor a la suma por tipo de droga, debido a la falta de información de la misma.

Cuadro 5. Perfil sociodemográfico de la población que acudió a tratamiento psiquiátrico

| Características | General | Trastorno del Estado de Animo | Trastorno de Ansiedad | Trastorno de Personalidad | Esquizofrenia y otros trastornos Psiquiátricos | Trastorno Relacionado con Sustancias | Retraso Mental |
|-------------------------|--------------|-------------------------------|-----------------------|---------------------------|--|--------------------------------------|----------------|
| Número | n =143 | 5 | 5 | 3 | 2 | 29 | 1 |
| Sexo | Masculino | Masculino | Masculino | Masculino | Masculino | Masculino | Masculino |
| | 97.2 | 100.0 | 100.0 | 100.0 | 100.0 | 96.6 | 100.0 |
| Edad | 15 a 19 | 15 a 19 | 15 a 19 | 15 a 19 | 15 a 19 | 15 a 19 | 20 a 24 |
| | 35.0 | 40.0 | 40.0 | 66.7 | 50.0 | 34.5 | 100.0 |
| Escolaridad | Primaria | Secundaria | Primaria | Primaria | Prim/sec | Primaria | Primaria |
| | 62.2 | 75.0 | 80.0 | 100.0 | 50.0 | 45.5 | 100.0 |
| Estado civil | Soltero | Soltero | Soltero | Soltero | Solt/casado | Soltero | Soltero |
| | 71.8 | 80.0 | 60.0 | 100.0 | 50.0 | 69.0 | 100.0 |
| Tratamientos | Dos | S/D | S/D | S/D | S/D | Uno | S/D |
| | 1.4 | | | | | 1.4 | |
| Acudió | Indic. Legal | Indic. Legal | Indic. Legal | Indic. Legal | Volunt/Ind. legal | Ind. Legal | Ind. Legal |
| | 61.3 | 80.0 | 75.0 | 100.0 | 50.0 | 92.9 | 100.0 |
| Droga de inicio | Mariguana | Alcohol | Mariguana | Mariguana | Alc/Mariguana | Mariguana | Mariguana |
| | 60.2 | 25.0 | 80.0 | 100.0 | 50.0 | 51.7 | 100.0 |
| Droga de impacto | Tranq. | 0.0 | Cocaína | 0.0 | 0.0 | Cocaína | 0.0 |
| | 75.0 | | 100.0 | | | 100.0 | |

Fuente: sisvea - Hospitales Psiquiátricos, 1999.

Cuadro 6. Porcentaje de consumo de drogas entre la población que acudió a tratamiento psiquiátrico según diagnóstico

| Características | Total | Trastorno del Estado de Animo | Trastorno de Ansiedad | Trastorno de Personalidad | Esquizofrenia y otros trastornos Psiquiátricos | Trastorno relacionado con Sustancias | Retraso Mental |
|--------------------------------|-----------------------|-------------------------------|-----------------------|---------------------------|--|--------------------------------------|------------------|
| Número | 123 | 4 | 5 | 3 | 2 | 29 | 1 |
| Antes del tratamiento | | | | | | | |
| Droga de inicio | Mariguana 60.2 | Mariguana 25 | Mariguana 80 | Mariguana 100 | Alcohol 50 | Mariguana 51.7 | Mariguana 100 |
| Droga de impacto | Tranquilizantes 75 | 0 | Cocaína 100 | 0 | 0 | Cocaína 100 | 0 |
| Durante el tratamiento | | | | | | | |
| Número | 11 | 0 | 0 | 1 | 0 | 1 | 0 |
| Alcohol | 18.2 | 0 | 0 | 0 | 0 | 0 | 0 |
| Mariguana | 63.6 | 0 | 0 | 100 | 0 | 0 | 0 |
| Inhalables | 0 | 0 | 0 | 0 | 0 | 0 | 0 |
| Cocaína | 9.1 | 0 | 0 | 0 | 0 | 100 | 0 |
| Heroína | 0 | 0 | 0 | 0 | 0 | 0 | 0 |
| Tranquilizantes | 9.1 | 0 | 0 | 0 | 0 | 0 | 0 |
| Tabaco | 0 | 0 | 0 | 0 | 0 | 0 | 0 |
| Cristal | 0 | 0 | 0 | 0 | 0 | 0 | 0 |
| Rohypnol | 0 | 0 | 0 | 0 | 0 | 0 | 0 |
| Refractil | 0 | 0 | 0 | 0 | 0 | 0 | 0 |
| Drogas médicas* | 0 | 0 | 0 | 0 | 0 | 0 | 0 |
| Drogas ilícitas* | 0 | 0 | 0 | 0 | 0 | 0 | 0 |
| Después del tratamiento | | | | | | | |
| Número | 73 | 1 | 4 | 1 | 1 | 16 | 0 |
| Alcohol | 9.6 | 0 | 0 | 0 | 0 | 0 | 0 |
| Mariguana | 71.2 | 0 | 75 | 100 | 100 | 62.5 | 0 |
| Inhalables | 8.2 | 0 | 0 | 0 | 0 | 0 | 0 |
| Cocaína | 27.4 | 100 | 25 | 0 | 0 | 43.8 | 0 |
| Heroína | 0 | 0 | 0 | 0 | 0 | 0 | 0 |
| Tranquilizantes | 2.7 | 0 | 0 | 0 | 0 | 0 | 0 |
| Tabaco | 1.4 | 0 | 0 | 0 | 0 | 0 | 0 |
| Cristal | 0 | 0 | 0 | 0 | 0 | 0 | 0 |
| Rohypnol | 0 | 0 | 0 | 0 | 0 | 0 | 0 |
| Refractil | 0 | 0 | 0 | 0 | 0 | 0 | 0 |
| Drogas médicas* | 1.4 | 0 | 0 | 0 | 0 | 0 | 0 |
| Drogas ilícitas* | 0 | 0 | 0 | 0 | 0 | 0 | 0 |

Fuente: sisvea - Hospitales Psiquiátricos, 1999.

* Drogas Médicas: Barbitúricos, Anfetaminas, Anticolinérgicos, Antidepresivos, Morfina..

* Drogas ilícitas: Alucinógenos, Basuco, Otros Psicotrópicos.

Nota: La suma de los porcentajes por tipo de droga puede ser mayor a 100, debido al uso de más de una droga.

Cuadro 7. Características demográficas y patrón de consumo en individuos de alcohólicos anónimos*

| Características | Porcentaje | Patrón de Consumo | Porcentaje |
|--------------------------------------|------------|-----------------------------------|------------|
| Sexo | | Edad de inicio | |
| Masculino | 91.6 | 15 a 19 | 47 |
| Edad | | Tipo de Bebida | |
| 35 a 39 | 80.7 | Destilados | 51.2 |
| Escolaridad | | Frecuencia de consumo | |
| Primaria completa | 33.3 | Diario | 47.5 |
| Estado civil | | Cantidad de consumo | |
| Casado | 72.3 | 16 o más | 37.7 |
| Acudió | | Experiencia con otra droga | |
| Voluntario | 51.8 | Si | 33.3 |
| Droga de combinación habitual | | | |
| Mariguana | 14.5 | | |
| Tranquiizantes | 7.2 | | |

* Población total!

Fuente: sisvea - Grupos de Alcohólicos Anónimos. 1999.

N=83

Cuadro 8. Aspectos Relevantes de individuos con consumo habitual de Alcohol

| Aspectos | Porcentaje |
|---|-------------|
| Se ha despertado por las noches sudoroso o tembloroso por falta de alcohol | 93.8 |
| Ha estado borracho durante varios días | 84.1 |
| Una vez que empieza a tomar, le es difícil detenerse antes de sentirse borracho | 96.3 |
| Ha bebido una copa a la mañana siguiente para "curarse la cruda" | 92.7 |
| Por estar bebiendo deja de comer | 93.9 |
| Ha notado cambios en los hábitos de consumo de alcohol | 98.8 |
| Toma siempre igual, sin importar que día de la semana es | 95.1 |
| Ha bebido tanto que al día siguiente no puede recordar lo que dijo o hizo | 98.8 |
| Ha tenido temblores al dejar de tomar | 86.3 |
| Ha dejado de trabajar debido al consumo de alcohol | 82.9 |
| Su consumo de bebidas alcohólicas ha interferido en actividades familiares | 93.9 |
| Cuando siente la necesidad de una copa, no puede concentrarse en otra cosa | 92.7 |
| Tiene problemas para dejar de beber, a pesar de habérselo propuesto | 91.4 |
| Ha tratado de reducir el consumo, pero no puede | 91.4 |
| <u>Ha tenido que tomar más para sentir los mismos efectos que antes</u> | <u>90.1</u> |

Fuente: sisvea - Grupos de Alcohólicos Anónimos, 1999.

N=83

Cuadro 9. Perfil sociodemográfico y de atención a pacientes en urgencias, 1999

| Influencia de drogas N=80 | | Uso habitual de drogas N=267 | |
|------------------------------|------------|---------------------------------|------------|
| | Porcentaje | | Porcentaje |
| Edad | | Edad | |
| 20 a 24 | 30.4 | 40 y más | 30.4 |
| Sexo | | Sexo | |
| Masculino | 87.3 | Masculino | 71.4 |
| Escolaridad | | Escolaridad | |
| Primaria completa | 37.8 | Primaria completa | 25.6 |
| Estado civil | | Estado civil | |
| Soltero | 53.2 | Casado | 63.3 |
| Consciente | | Consciente | |
| Sí | 85.1 | Sí | 92.7 |
| Primera vez | | Primera vez | |
| Sí | 90.5 | Sí | 83.7 |
| Destino | | Destino | |
| Observacion | 39.2 | Alta | 38.8 |

Fuente: sisvea - Servicio de Urgencias, 1999.

N=478

**Cuadro 10. Población bajo influjo de drogas según patología
y Lesión por Causa Externa**

| Patologías | Alcohol n=24 | Mariguana n=13 | Inhalables n= 2 | Tabaco n= 5 | Tranquilizantes n= 0 | Cocaína n= 1 | Heroína n= 1 | Cristal n= 0 | Rohypnol n= 0 | Refractil n= 1 | *D.Médicas n= 0 | **D.Ilícitas n= 0 |
|---------------------------------|-----------------|-------------------|--------------------|----------------|-------------------------|-----------------|-----------------|-----------------|------------------|-------------------|--------------------|----------------------|
| Bronquitis/enfisema/asma | 0 | 0 | 0 | 0 | 0 | 0 | 0 | 0 | 0 | 0 | 0 | 0 |
| CA de tráquea/bronquios/pulmón | 0 | 0 | 0 | 0 | 0 | 0 | 0 | 0 | 0 | 0 | 0 | 0 |
| Enf. Isquémica del corazón | 0 | 0 | 0 | 0 | 0 | 0 | 0 | 0 | 0 | 0 | 0 | 0 |
| Hipertensión | 0 | 0 | 0 | 0 | 0 | 0 | 0 | 0 | 0 | 0 | 0 | 0 |
| Enf. cerebrovascular | 0 | 0 | 0 | 0 | 0 | 0 | 0 | 0 | 0 | 0 | 0 | 0 |
| Otra afección neurológica | 2 | 2 | 0 | 0 | 0 | 0 | 0 | 0 | 0 | 0 | 0 | 0 |
| Cirrosis/gastritis | 2 | 1 | 0 | 1 | 0 | 0 | 0 | 0 | 0 | 0 | 0 | 0 |
| Sangrado de tubo digestivo | 2 | 0 | 2 | 0 | 0 | 0 | 0 | 0 | 0 | 0 | 0 | 0 |
| Urgencias quirúrgicas | 3 | 2 | 0 | 1 | 0 | 0 | 0 | 0 | 0 | 0 | 0 | 0 |
| Psicosis alcohólica/drogas | 5 | 3 | 0 | 1 | 0 | 0 | 0 | 0 | 1 | 0 | 0 | 0 |
| Afección gineco-obstétrica | 0 | 0 | 0 | 0 | 0 | 0 | 0 | 0 | 0 | 0 | 0 | 0 |
| Afección osteo-muscular | 1 | 0 | 0 | 1 | 0 | 0 | 0 | 0 | 0 | 0 | 0 | 0 |
| Afección dermatológica | 0 | 0 | 0 | 0 | 0 | 0 | 0 | 0 | 0 | 0 | 0 | 0 |
| Diabetes Mellitus | 0 | 0 | 0 | 0 | 0 | 0 | 0 | 0 | 0 | 0 | 0 | 0 |
| Otras | 9 | 5 | 0 | 1 | 0 | 1 | 1 | 0 | 0 | 0 | 1 | 0 |
| Tipo de Lesión | n= 58 | n= 38 | n= 4 | n= 11 | n= 0 | n= 1 | n= 3 | n= 0 | n= 0 | n= 1 | n= 0 | n= 0 |
| Accidente automovilístico | 13 | 11 | 1 | 0 | 0 | 0 | 1 | 0 | 0 | 0 | 0 | 0 |
| Atropellado | 8 | 6 | 0 | 1 | 0 | 0 | 0 | 0 | 1 | 0 | 0 | 0 |
| Caída | 4 | 2 | 0 | 1 | 0 | 0 | 1 | 0 | 0 | 0 | 0 | 0 |
| Envenenado o intoxicado | 1 | 1 | 0 | 0 | 0 | 0 | 0 | 0 | 0 | 0 | 0 | 0 |
| Golpes | 15 | 9 | 2 | 3 | 0 | 0 | 1 | 0 | 0 | 0 | 0 | 0 |
| Herida por arma de fuego | 2 | 1 | 0 | 1 | 0 | 0 | 0 | 0 | 0 | 0 | 0 | 0 |
| Herida por objeto punzocortante | 10 | 5 | 1 | 3 | 0 | 1 | 0 | 0 | 0 | 0 | 0 | 0 |
| Violación | 0 | 0 | 0 | 0 | 0 | 0 | 0 | 0 | 0 | 0 | 0 | 0 |
| Quemadura | 0 | 0 | 0 | 0 | 0 | 0 | 0 | 0 | 0 | 0 | 0 | 0 |
| Asfixia | 1 | 1 | 0 | 0 | 0 | 0 | 0 | 0 | 0 | 0 | 0 | 0 |
| Aplastamiento | 0 | 0 | 0 | 0 | 0 | 0 | 0 | 0 | 0 | 0 | 0 | 0 |
| Electrocución | 0 | 0 | 0 | 0 | 0 | 0 | 0 | 0 | 0 | 0 | 0 | 0 |
| Otras | 4 | 2 | 0 | 2 | 0 | 0 | 0 | 0 | 0 | 0 | 0 | 0 |

* Barbitúricos, Anfetaminas, Anticolinérgicos, Antidepresivos, Morfina.

** Alucinógenos, Basuco, Otros psicotrópicos.

Fuente: sisvea - Servicio de Urgencias, 1999.

**Cuadro 11. Población con consumo habitual de drogas según Patología
y Lesión por Causa Externa**

| Patologías | Alcohol n= 288 | Mariguana n= 85 | Inhalables n= 16 | Tabaco n= 5 | Tranquilizantes n= 94 | Cocaína n= 40 | Heroína n= 5 | Analgésicos n= 0 | Antidepresivos n= 30 | Antidepresivos n= 8 | Anfetaminas n= 5 | Alucinógenos n= 0 |
|---------------------------------|-------------------|--------------------|---------------------|----------------|--------------------------|------------------|-----------------|---------------------|-------------------------|------------------------|---------------------|----------------------|
| Bronquitis/enfisema/asma | 19 | 4 | 0 | 0 | 11 | 2 | 0 | 0 | 2 | 0 | 0 | 0 |
| CA de tráquea/bronquios/pulmón | 2 | 0 | 0 | 0 | 1 | 0 | 0 | 0 | 1 | 0 | 0 | 0 |
| Enf. Isquémica del corazón | 3 | 1 | 0 | 0 | 1 | 1 | 0 | 0 | 0 | 0 | 0 | 0 |
| Hipertensión | 15 | 3 | 0 | 0 | 4 | 4 | 0 | 0 | 3 | 1 | 0 | 0 |
| Enf. cerebrovascular | 2 | 0 | 0 | 0 | 1 | 0 | 0 | 0 | 1 | 0 | 0 | 0 |
| Otra afección neurológica | 9 | 3 | 0 | 0 | 1 | 1 | 0 | 0 | 2 | 1 | 1 | 0 |
| Cirrosis/gastritis | 24 | 8 | 1 | 1 | 8 | 3 | 0 | 0 | 2 | 0 | 1 | 0 |
| Sangrado de tubo digestivo | 29 | 12 | 2 | 0 | 8 | 5 | 0 | 0 | 2 | 0 | 0 | 0 |
| Urgencias quirúrgicas | 16 | 5 | 3 | 1 | 5 | 1 | 0 | 0 | 1 | 0 | 0 | 0 |
| Psicosis alcohólica/drogas | 19 | 6 | 5 | 1 | 4 | 2 | 1 | 0 | 0 | 0 | 0 | 0 |
| Afección gineco-obstétrica | 4 | 1 | 0 | 0 | 1 | 0 | 0 | 0 | 1 | 0 | 1 | 0 |
| Afección osteo-muscular | 17 | 5 | 2 | 1 | 4 | 2 | 1 | 0 | 2 | 0 | 0 | 0 |
| Afección dermatológica | 0 | 0 | 0 | 0 | 0 | 0 | 0 | 0 | 0 | 0 | 0 | 0 |
| Diabetes Mellitus | 13 | 1 | 0 | 0 | 5 | 4 | 0 | 0 | 3 | 0 | 0 | 0 |
| Otras | 116 | 36 | 3 | 1 | 40 | 15 | 3 | 0 | 10 | 6 | 2 | 0 |
| Tipo de Lesión | n= 289 | n= 111 | n= 29 | n= 20 | n=94 | n= 9 | n= 13 | n= 0 | n= 7 | n= 4 | n= 2 | n= |
| 1Accidente automovilístico | 48 | 21 | 2 | 0 | 15 | 2 | 4 | 0 | 1 | 2 | 1 | 0 |
| Atropellado | 40 | 15 | 5 | 1 | 13 | 2 | 3 | 0 | 1 | 0 | 0 | 0 |
| Caída | 55 | 22 | 4 | 3 | 20 | 2 | 1 | 0 | 2 | 1 | 0 | 0 |
| Envenenado o intoxicado | 10 | 3 | 0 | 0 | 3 | 3 | 0 | 0 | 1 | 0 | 0 | 0 |
| Golpes | 52 | 19 | 7 | 5 | 15 | 0 | 3 | 0 | 0 | 1 | 1 | 1 |
| Herida por arma de fuego | 7 | 2 | 2 | 2 | 1 | 0 | 0 | 0 | 0 | 0 | 0 | 0 |
| Herida por objeto punzocortante | 56 | 22 | 8 | 7 | 18 | 0 | 0 | 0 | 1 | 0 | 0 | 0 |
| Violación | 0 | 0 | 0 | 0 | 0 | 0 | 0 | 0 | 0 | 0 | 0 | 0 |
| Quemadura | 3 | 1 | 0 | 0 | 2 | 0 | 0 | 0 | 0 | 0 | 0 | 0 |
| Asfixia | 2 | 1 | 0 | 0 | 1 | 0 | 0 | 0 | 0 | 0 | 0 | 0 |
| Aplastamiento | 3 | 1 | 0 | 0 | 1 | 0 | 0 | 0 | 1 | 0 | 0 | 0 |
| Electrocución | 2 | 1 | 0 | 0 | 1 | 0 | 0 | 0 | 0 | 0 | 0 | 0 |
| Otras | 11 | 3 | 1 | 2 | 3 | 0 | 2 | 0 | 0 | 0 | 0 | 0 |

* Barbitúricos, Anfetaminas, Anticolinérgicos, Antidepresivos, Morfina.

** Alucinógenos, Basuco, Otros psicotrópicos.

Fuente: sisvea - Servicio de Urgencias, 1999.

Cuadro 12. Distribución por causa de muertes producidas bajo efecto de alguna sustancia

| Características | Global n=21 | Accidentes n=7 | Homicidios n=7 | Suicidios n=4 |
|------------------------|----------------|-------------------|-------------------|------------------|
| Sexo | | | | |
| Masculino | 100.0 | 100.0 | 100.0 | 100.0 |
| Femenino | 0.0 | 0.0 | 0.0 | 0.0 |
| Edad | | | | |
| 14 años o menos | 4.8 | 0.0 | 0.0 | 25.0 |
| 15-19 años | 19.0 | 0.0 | 57.1 | 0.0 |
| 20-24 años | 23.8 | 28.6 | 28.6 | 25.0 |
| 25-29 años | 9.5 | 14.3 | 14.3 | 0.0 |
| 30-34 años | 14.3 | 0.0 | 0.0 | 50.0 |
| 35-39 años | 9.5 | 14.3 | 0.0 | 0.0 |
| 40 o más | 19.0 | 42.9 | 0.0 | 0.0 |
| Causa de muerte | | | | |
| Atropellado | 29.4 | 83.3 | 0.0 | 0.0 |
| Choque en vehículo | 5.9 | 16.7 | 0.0 | 0.0 |
| Caída | 0.0 | 0.0 | 0.0 | 0.0 |
| Electrocutado | 0.0 | 0.0 | 0.0 | 0.0 |
| Quemado | 0.0 | 0.0 | 0.0 | 0.0 |
| Golpe por objeto | 5.9 | 0.0 | 14.3 | 0.0 |
| Asfixia | 23.5 | 0.0 | 0.0 | 100.0 |
| Aplastamiento | 0.0 | 0.0 | 0.0 | 0.0 |
| Arma de fuego | 17.6 | 0.0 | 42.9 | 0.0 |
| Arma punzocortante | 17.6 | 0.0 | 42.8 | 0.0 |
| Violación | 0.0 | 0.0 | 0.0 | 0.0 |
| Intoxicado | 0.0 | 0.0 | 0.0 | 0.0 |
| Envenenado | 0.0 | 0.0 | 0.0 | 0.0 |
| Otros | 0.0 | 0.0 | 0.0 | 0.0 |
| Lugar | | | | |
| Tránsito | 0.0 | 0.0 | 0.0 | 0.0 |
| Hogar | 14.3 | 0.0 | 0.0 | 50.0 |
| Vía pública | 71.4 | 100.0 | 85.7 | 0.0 |
| Baños públicos | 0.0 | 0.0 | 0.0 | 0.0 |
| Áreas escolares | 0.0 | 0.0 | 0.0 | 0.0 |
| Lugares de recreo | 0.0 | 0.0 | 0.0 | 0.0 |
| Trabajo | 0.0 | 0.0 | 0.0 | 0.0 |
| Área de servicio | 0.0 | 0.0 | 0.0 | 0.0 |
| Hospital | 0.0 | 0.0 | 0.0 | 0.0 |
| Otros | 14.3 | 0.0 | 14.3 | 50.0 |

N = 136

Fuente: sisvea - Servicio Médico Forense, 1999.

Cuadro 13. Distribución de muertes producidas bajo efecto de alguna sustancia

| Características | Alcohol n=17 | Opioides n=0 | Mariguana n=0 |
|------------------------|-----------------|-----------------|------------------|
| Sexo | | | |
| Masculino | 100 | 0 | 0 |
| Femenino | 0 | 0 | 0 |
| Edad | | | |
| 14 años o menos | 5.9 | 0 | 0 |
| 15-19 años | 17.6 | 0 | 0 |
| 20-24 años | 23.5 | 0 | 0 |
| 25-29 años | 11.8 | 0 | 0 |
| 30-34 años | 11.8 | 0 | 0 |
| 35-39 años | 11.8 | 0 | 0 |
| 40 o más | 17.6 | 0 | 0 |
| Causa de muerte | | | |
| Atropellado | 35.7 | 0 | 0 |
| Choque en vehículo | 7.1 | 0 | 0 |
| Caída | 0 | 0 | 0 |
| Electrocutado | 0 | 0 | 0 |
| Quemado | 0 | 0 | 0 |
| Golpe por objeto | 0 | 0 | 0 |
| Asfixia | 14.3 | 0 | 0 |
| Aplastamiento | 0 | 0 | 0 |
| Arma de fuego | 21.4 | 0 | 0 |
| Arma punzocortante | 21.4 | 0 | 0 |
| Violación | 0 | 0 | 0 |
| Intoxicado | 0 | 0 | 0 |
| Envenenado | 0 | 0 | 0 |
| Otros | 0 | 0 | 0 |
| Lugar | | | |
| Tránsito | 0 | 0 | 0 |
| Hogar | 5.9 | 0 | 0 |
| Vía pública | 82.4 | 0 | 0 |
| Baños públicos | 0 | 0 | 0 |
| Áreas escolares | 0 | 0 | 0 |
| Lugares de recreo | 0 | 0 | 0 |
| Trabajo | 0 | 0 | 0 |
| Área de servicio | 0 | 0 | 0 |
| Hospital | 0 | 0 | 0 |
| Otros | 11.8 | 0 | 0 |

Fuente: sisvea - Servicio Médico Forense, 1999.

Cuadro 14. Características sociales y tipo de delito cometido por menores infractores consumidores de drogas

| Global N =57 % | | Marihuana n =14 % | | Inhalables n =9 % | | Alcohol n =3 % | | Cocaína n =4 % | | Tabaco n =2 % | | Heroína n =0 % | |
|-------------------------|-------|-------------------------|-------|-------------------------|-------|-------------------------|-------|-------------------------|-------|-------------------------|-------|-------------------------|-----|
| Masculino | 96.5 | Masculino | 92.9 | Masculino | 100.0 | Masculino | 100.0 | Masculino | 100.0 | Masculino | 100.0 | Masculino | 0.0 |
| Primaria completa | 33.3 | Secundaria incompleta | 35.7 | Primaria incompleta | 33.3 | Secundaria incompleta | 66.7 | Secundaria incompleta | 50.0 | Primaria completa | 50.0 | Primaria incompleta | 0.0 |
| Abandono de escuela | 52.1 | Abandono de escuela | 58.3 | Abandono de escuela | 66.7 | Abandono de escuela | 50.0 | Abandono de escuela | 50.0 | Abandono de escuela | 50.0 | Abandono de escuela | 0.0 |
| Desinterés | 52.1 | Desinterés | 58.3 | Desinterés | 66.7 | Desinterés | 50.0 | Desinterés | 50.0 | Escasos recursos | 50.0 | Desinterés | 0.0 |
| Empleado | 50.0 | Empleado | 78.6 | Empleado | 66.7 | Empleado | 100.0 | Empleado | 71.0 | Empleado | 100.0 | Empleado | 0.0 |
| Usa tatuajes | 32.5 | Usa tatuajes | 50.0 | Usa tatuajes | 57.1 | Usa tatuajes | 100.0 | Usa tatuajes | 100.0 | Usa tatuajes | 0.0 | Usa tatuajes | 0.0 |
| Pertenece a banda | 46.0 | Pertenece a banda | 83.3 | Pertenece a banda | 77.8 | Pertenece a banda | 100.0 | Pertenece a banda | 75.0 | Pertenece a banda | 100.0 | Pertenece a banda | 0.0 |
| Tipo de familia | | Tipo de familia | | Tipo de familia | | Tipo de familia | | Tipo de familia | | Tipo de familia | | Tipo de familia | |
| Nuclear | 75.0 | Nuclear | 72.7 | Nuclear | 66.7 | Nuclear | 100.0 | Nuclear | 50.0 | Nuclear | 0.0 | Extensa | 0.0 |
| Funcional | 50.0 | Disfuncional | 66.7 | Disfuncional | 80.0 | Funcional | 100.0 | Funcional | 66.7 | Disfuncional | 100.0 | Disfuncional | 0.0 |
| Personalidad | | Personalidad | | Personalidad | | Personalidad | | Personalidad | | Personalidad | | Personalidad | |
| Introvertido | 52.8 | Extrovertido | 63.6 | Extrovertido | 71.4 | Extrovertido | 100.0 | Extrovertido | 50.0 | Extrovertido | 100.0 | Introvertido | 0.0 |
| Dependiente | 75.0 | Dependiente | 70.0 | Dependiente | 71.4 | Independiente | 100.0 | Independiente | 75.0 | Independiente | 100.0 | Dependiente | 0.0 |
| Sociable | 93.3 | Sociable | 100.0 | Sociable | 100.0 | Sociable | 100.0 | Sociable | 100.0 | Sociable | 100.0 | Sociable | 0.0 |
| Pasivo | 70.0 | Pasivo | 50.0 | Pasivo | 50.0 | Pasivo | 100.0 | Pasivo | 66.7 | Agresivo | 0.0 | Agresivo | 0.0 |
| Ansioso | 17.5 | Ansioso | 28.6 | Ansioso | 33.3 | Ansioso | 33.3 | Ansioso | 75.0 | Ansioso | 0.0 | Ansioso | 0.0 |
| Frec. de consumo diario | 100.0 | Frec. de consumo diario | 100.0 | Frec. de consumo diario | 88.9 | Frec. de consumo diario | 66.7 | Frec. de consumo diario | 100.0 | Frec. de consumo diario | 100.0 | Frec. de consumo diario | 0.0 |
| Edad de inicio | | Edad de inicio | | Edad de inicio | | Edad de inicio | | Edad de inicio | | Edad de inicio | | Edad de inicio | |
| 10 a 14 | 76.9 | 10 a 14 | 76.9 | 10 a 14 | 88.9 | 10 a 14 | 66.7 | 10 a 14 | 75.0 | 10 a 14 | 50.0 | 15 a 18 | 0.0 |
| Núm. de ingresos | | Núm. de ingresos | | Núm. de ingresos | | Núm. de ingresos | | Núm. de ingresos | | Núm. de ingresos | | Núm. de ingresos | |
| 1 vez | 71.1 | 1 vez | 72.7 | 1 vez | 75.0 | 1 vez | 100.0 | 1 vez | 75.0 | 1 vez | 100.0 | 2-4 veces | 0.0 |
| Uso de arma | 45.7 | Uso de arma | 36.4 | Uso de arma | 37.5 | Uso de arma | 100.0 | Uso de arma | 50.0 | Uso de arma | 0.0 | Uso de arma | 0.0 |
| Tipo de arma | | Tipo de arma | | Tipo de arma | | Tipo de arma | | Tipo de arma | | Tipo de arma | | Tipo de arma | |
| Fuego | 85.0 | Fuego | 75.0 | Fuego | 100.0 | Fuego | 100.0 | Fuego | 100.0 | Fuego | 0.0 | Punzo-cortante | 0.0 |
| Delito bajo efecto | 37.5 | Delito bajo efecto | 75.0 | Delito bajo efecto | 71.4 | Delito bajo efecto | 66.7 | Delito bajo efecto | 75.0 | Delito bajo efecto | 50.0 | Delito bajo efecto | 0.0 |
| Delitos más comunes | | Delitos más comunes | | Delitos más comunes | | Delitos más comunes | | Delitos más comunes | | Delitos más comunes | | Delitos más comunes | |
| Robo | 36.8 | Contra la salud | 50.0 | Inhalables | 55.6 | Contra la salud | 66.7 | Robo | 50.0 | Contra la salud | 100.0 | Robo | 0.0 |
| Contra la salud | 19.3 | Robo | 21.4 | Daños | 33.3 | Robo | 33.3 | Contra la salud | 50.0 | Robo | 0.0 | Daños | 0.0 |
| Portación de arma | 19.3 | Daños | 21.4 | Contra la salud | 22.2 | Homicidio | 33.3 | Homicidio | 25.0 | Daños | 0.0 | Portación de arma | 0.0 |
| Daños | 8.8 | Lesiones | 14.3 | Portación de arma | 11.1 | Daños | 0.0 | Portación de arma | 25.0 | Lesiones | 0.0 | Portación de arma | 0.0 |

Fuente: Consejo Tutelar de Menores, 1999.

Cuadro 1. Perfil sociodemográfico de la población que acude a tratamiento según droga de impacto

| Características | Global n=93 | Mariguana n=5 | Inhalables n= 0 | Alcohol n=2 | Tabaco n=0 | Tranquilizantes n=0 | Cocaína n=9 | Heroína n=0 | Cristal n= 0 | Rohypnol n=0 | Refractil n=0 | D. Médicas* n=0 | D. Ilícitas** n=0 |
|--------------------------|----------------|------------------|--------------------|----------------|---------------|------------------------|----------------|----------------|-----------------|-----------------|------------------|--------------------|----------------------|
| Sexo | | | | | | | | | | | | | |
| Masculino | 96.7 | 80.0 | 0.0 | 100.0 | 0.0 | 0.0 | 100.0 | 0.0 | 0.0 | 0.0 | 0.0 | 0.0 | 0.0 |
| Femenino | 3.3 | 20.0 | 0.0 | 0.0 | 0.0 | 0.0 | 0.0 | 0.0 | 0.0 | 0.0 | 0.0 | 0.0 | 0.0 |
| Edad | | | | | | | | | | | | | |
| 14 años o menos | 6.5 | 20.0 | 0.0 | 0.0 | 0.0 | 0.0 | 0.0 | 0.0 | 0.0 | 0.0 | 0.0 | 0.0 | 0.0 |
| 15 - 19 años | 30.1 | 60.0 | 0.0 | 50.0 | 0.0 | 0.0 | 55.6 | 0.0 | 0.0 | 0.0 | 0.0 | 0.0 | 0.0 |
| 20 - 24 años | 28.0 | 0.0 | 0.0 | 50.0 | 0.0 | 0.0 | 11.1 | 0.0 | 0.0 | 0.0 | 0.0 | 0.0 | 0.0 |
| 25 - 29 años | 15.1 | 0.0 | 0.0 | 0.0 | 0.0 | 0.0 | 11.1 | 0.0 | 0.0 | 0.0 | 0.0 | 0.0 | 0.0 |
| 30 - 34 años | 11.8 | 20.0 | 0.0 | 0.0 | 0.0 | 0.0 | 22.2 | 0.0 | 0.0 | 0.0 | 0.0 | 0.0 | 0.0 |
| 35 años o más | 8.6 | 0.0 | 0.0 | 0.0 | 0.0 | 0.0 | 0.0 | 0.0 | 0.0 | 0.0 | 0.0 | 0.0 | 0.0 |
| Escolaridad | | | | | | | | | | | | | |
| Sin escolaridad | 3.3 | 20.0 | 0.0 | 0.0 | 0.0 | 0.0 | 0.0 | 0.0 | 0.0 | 0.0 | 0.0 | 0.0 | 0.0 |
| Primaria | 47.3 | 40.0 | 50.0 | 0.0 | 0.0 | 0.0 | 44.4 | 0.0 | 0.0 | 0.0 | 0.0 | 0.0 | 0.0 |
| Tec. Post-primaria | 2.2 | 0.0 | 0.0 | 0.0 | 0.0 | 0.0 | 0.0 | 0.0 | 0.0 | 0.0 | 0.0 | 0.0 | 0.0 |
| Secundaria | 35.2 | 20.0 | 50.0 | 0.0 | 0.0 | 0.0 | 33.3 | 0.0 | 0.0 | 0.0 | 0.0 | 0.0 | 0.0 |
| Tec. Post-secundaria | 0.0 | 0.0 | 0.0 | 0.0 | 0.0 | 0.0 | 0.0 | 0.0 | 0.0 | 0.0 | 0.0 | 0.0 | 0.0 |
| Bachillerato | 9.9 | 20.0 | 0.0 | 0.0 | 0.0 | 0.0 | 22.2 | 0.0 | 0.0 | 0.0 | 0.0 | 0.0 | 0.0 |
| Licenciatura | 2.2 | 0.0 | 0.0 | 0.0 | 0.0 | 0.0 | 0.0 | 0.0 | 0.0 | 0.0 | 0.0 | 0.0 | 0.0 |
| Posgrado | 0.0 | 0.0 | 0.0 | 0.0 | 0.0 | 0.0 | 0.0 | 0.0 | 0.0 | 0.0 | 0.0 | 0.0 | 0.0 |
| Estado civil | | | | | | | | | | | | | |
| Soltero | 60.4 | 80.0 | 50.0 | 0.0 | 0.0 | 0.0 | 66.7 | 0.0 | 0.0 | 0.0 | 0.0 | 0.0 | 0.0 |
| Casado | 15.4 | 0.0 | 0.0 | 0.0 | 0.0 | 0.0 | 0.0 | 0.0 | 0.0 | 0.0 | 0.0 | 0.0 | 0.0 |
| Divorciado | 2.2 | 0.0 | 0.0 | 0.0 | 0.0 | 0.0 | 0.0 | 0.0 | 0.0 | 0.0 | 0.0 | 0.0 | 0.0 |
| Viudo | 0.0 | 0.0 | 0.0 | 0.0 | 0.0 | 0.0 | 0.0 | 0.0 | 0.0 | 0.0 | 0.0 | 0.0 | 0.0 |
| Unión libre | 16.5 | 0.0 | 0.0 | 0.0 | 0.0 | 0.0 | 11.1 | 0.0 | 0.0 | 0.0 | 0.0 | 0.0 | 0.0 |
| Otro | 5.5 | 20.0 | 50.0 | 0.0 | 0.0 | 0.0 | 22.2 | 0.0 | 0.0 | 0.0 | 0.0 | 0.0 | 0.0 |
| Situación Laboral | | | | | | | | | | | | | |
| Estudiante | 6.6 | 0.0 | 0.0 | 0.0 | 0.0 | 0.0 | 22.2 | 0.0 | 0.0 | 0.0 | 0.0 | 0.0 | 0.0 |
| Desempleado | 19.8 | 80.0 | 0.0 | 0.0 | 0.0 | 0.0 | 33.3 | 0.0 | 0.0 | 0.0 | 0.0 | 0.0 | 0.0 |
| Desocupado | 6.6 | 0.0 | 50.0 | 0.0 | 0.0 | 0.0 | 0.0 | 0.0 | 0.0 | 0.0 | 0.0 | 0.0 | 0.0 |
| Trabajo fijo | 20.9 | 0.0 | 50.0 | 0.0 | 0.0 | 0.0 | 22.2 | 0.0 | 0.0 | 0.0 | 0.0 | 0.0 | 0.0 |
| Trabajo ocasional | 46.2 | 20.0 | 0.0 | 0.0 | 0.0 | 0.0 | 22.3 | 0.0 | 0.0 | 0.0 | 0.0 | 0.0 | 0.0 |
| Ama de casa | 0.0 | 0.0 | 0.0 | 0.0 | 0.0 | 0.0 | 0.0 | 0.0 | 0.0 | 0.0 | 0.0 | 0.0 | 0.0 |
| Jubilado | 0.0 | 0.0 | 0.0 | 0.0 | 0.0 | 0.0 | 0.0 | 0.0 | 0.0 | 0.0 | 0.0 | 0.0 | 0.0 |
| Acudió | | | | | | | | | | | | | |
| En forma voluntaria | 4.4 | 20.0 | 0.0 | 0.0 | 0.0 | 0.0 | 11.1 | 0.0 | 0.0 | 0.0 | 0.0 | 0.0 | 0.0 |
| Por amigos o familia | 28.6 | 80.0 | 50.0 | 0.0 | 0.0 | 0.0 | 88.9 | 0.0 | 0.0 | 0.0 | 0.0 | 0.0 | 0.0 |
| Por indicación legal | 67.0 | 0.0 | 50.0 | 0.0 | 0.0 | 0.0 | 0.0 | 0.0 | 0.0 | 0.0 | 0.0 | 0.0 | 0.0 |
| Por indicación médica | 0.0 | 0.0 | 0.0 | 0.0 | 0.0 | 0.0 | 0.0 | 0.0 | 0.0 | 0.0 | 0.0 | 0.0 | 0.0 |
| Otros | 0.0 | 0.0 | 0.0 | 0.0 | 0.0 | 0.0 | 0.0 | 0.0 | 0.0 | 0.0 | 0.0 | 0.0 | 0.0 |

* Barbitúricos, Anfetaminas, Anticolinérgicos, Antidepresivos, Morfina.

** Alucinógenos, Basuco, Otros psicotrópicos.

Fuente: sisvea- Centros de Tratamiento No Gubernamentales, 1999.

Nota: El número global es mayor a la suma por tipo de droga, debido a la falta de información de la misma.

Cuadro 2. Patrón de consumo de la población que acude a tratamiento según droga de impacto

| Características | Global n=93 | Mariguana n= 5 | Inhalables n= 0 | Alcohol n=2 | Tabaco n= 0 | Tranquilizantes n=0 | Cocaína n=9 | Heroína n=0 | Cristal n=0 | Rohypnol n= 0 | Refractil n=0 | D. Médicas* n=0 | D. Ilícitas** n=0 |
|--------------------------|----------------|-------------------|--------------------|----------------|----------------|------------------------|----------------|----------------|----------------|------------------|------------------|--------------------|----------------------|
| Frecuencia actual | | | | | | | | | | | | | |
| Diario | 59.8 | 100.0 | 0.0 | 0.0 | 0.0 | 0.0 | 0.0 | 0.0 | 0.0 | 0.0 | 0.0 | 0.0 | 0.0 |
| 2 - 3 veces por semana | 9.8 | 0.0 | 0.0 | 0.0 | 0.0 | 0.0 | 0.0 | 0.0 | 0.0 | 0.0 | 0.0 | 0.0 | 0.0 |
| 1 vez por semana | 14.1 | 0.0 | 0.0 | 100.0 | 0.0 | 0.0 | 0.0 | 0.0 | 0.0 | 0.0 | 0.0 | 0.0 | 0.0 |
| 1 - 3 veces por mes | 16.3 | 0.0 | 0.0 | 0.0 | 0.0 | 0.0 | 100.0 | 0.0 | 0.0 | 0.0 | 0.0 | 0.0 | 0.0 |
| 1 - 11 veces por año | 0.0 | 0.0 | 0.0 | 0.0 | 0.0 | 0.0 | 0.0 | 0.0 | 0.0 | 0.0 | 0.0 | 0.0 | 0.0 |
| Edad de inicio | | | | | | | | | | | | | |
| 9 años o menos | 4.5 | 20.0 | 0.0 | 0.0 | 0.0 | 0.0 | 0.0 | 0.0 | 0.0 | 0.0 | 0.0 | 0.0 | 0.0 |
| 10 - 14 años | 32.6 | 80.0 | 0.0 | 50.0 | 0.0 | 0.0 | 88.9 | 0.0 | 0.0 | 0.0 | 0.0 | 0.0 | 0.0 |
| 15 - 19 años | 44.9 | 0.0 | 0.0 | 50.0 | 0.0 | 0.0 | 11.1 | 0.0 | 0.0 | 0.0 | 0.0 | 0.0 | 0.0 |
| 20 - 24 años | 10.1 | 0.0 | 0.0 | 0.0 | 0.0 | 0.0 | 0.0 | 0.0 | 0.0 | 0.0 | 0.0 | 0.0 | 0.0 |
| 25 - 29 años | 4.5 | 0.0 | 0.0 | 0.0 | 0.0 | 0.0 | 0.0 | 0.0 | 0.0 | 0.0 | 0.0 | 0.0 | 0.0 |
| 30 - 34 años | 3.4 | 0.0 | 0.0 | 0.0 | 0.0 | 0.0 | 0.0 | 0.0 | 0.0 | 0.0 | 0.0 | 0.0 | 0.0 |
| 35 años o más | 0.0 | 0.0 | 0.0 | 0.0 | 0.0 | 0.0 | 0.0 | 0.0 | 0.0 | 0.0 | 0.0 | 0.0 | 0.0 |
| Droga de inicio | | | | | | | | | | | | | |
| Alcohol | 29.0 | 0.0 | 0.0 | 50.0 | 0.0 | 0.0 | 44.4 | 0.0 | 0.0 | 0.0 | 0.0 | 0.0 | 0.0 |
| Mariguana | 31.2 | 40.0 | 0.0 | 0.0 | 0.0 | 0.0 | 11.1 | 0.0 | 0.0 | 0.0 | 0.0 | 0.0 | 0.0 |
| Inhalables | 4.3 | 0.0 | 0.0 | 0.0 | 0.0 | 0.0 | 0.0 | 0.0 | 0.0 | 0.0 | 0.0 | 0.0 | 0.0 |
| Alucinógenos | 0.0 | 0.0 | 0.0 | 0.0 | 0.0 | 0.0 | 0.0 | 0.0 | 0.0 | 0.0 | 0.0 | 0.0 | 0.0 |
| Heroína | 1.1 | 0.0 | 0.0 | 50.0 | 0.0 | 0.0 | 0.0 | 0.0 | 0.0 | 0.0 | 0.0 | 0.0 | 0.0 |
| Opio-morfina y deriv. | 0.0 | 0.0 | 0.0 | 0.0 | 0.0 | 0.0 | 0.0 | 0.0 | 0.0 | 0.0 | 0.0 | 0.0 | 0.0 |
| Cocaína | 9.7 | 0.0 | 0.0 | 0.0 | 0.0 | 0.0 | 11.1 | 0.0 | 0.0 | 0.0 | 0.0 | 0.0 | 0.0 |
| Tranquilizantes | 0.0 | 0.0 | 0.0 | 0.0 | 0.0 | 0.0 | 0.0 | 0.0 | 0.0 | 0.0 | 0.0 | 0.0 | 0.0 |
| Barbitúricos | 0.0 | 0.0 | 0.0 | 0.0 | 0.0 | 0.0 | 0.0 | 0.0 | 0.0 | 0.0 | 0.0 | 0.0 | 0.0 |
| Anfetaminas | 0.0 | 0.0 | 0.0 | 0.0 | 0.0 | 0.0 | 0.0 | 0.0 | 0.0 | 0.0 | 0.0 | 0.0 | 0.0 |
| Anticolinérgicos | 0.0 | 0.0 | 0.0 | 0.0 | 0.0 | 0.0 | 0.0 | 0.0 | 0.0 | 0.0 | 0.0 | 0.0 | 0.0 |
| Tabaco | 22.6 | 60.0 | 0.0 | 0.0 | 0.0 | 0.0 | 33.3 | 0.0 | 0.0 | 0.0 | 0.0 | 0.0 | 0.0 |
| Antidepresivos | 0.0 | 0.0 | 0.0 | 0.0 | 0.0 | 0.0 | 0.0 | 0.0 | 0.0 | 0.0 | 0.0 | 0.0 | 0.0 |
| Otros psicotrópicos | 2.2 | 0.0 | 0.0 | 0.0 | 0.0 | 0.0 | 0.0 | 0.0 | 0.0 | 0.0 | 0.0 | 0.0 | 0.0 |
| Basuco o pasta base | 0.0 | 0.0 | 0.0 | 0.0 | 0.0 | 0.0 | 0.0 | 0.0 | 0.0 | 0.0 | 0.0 | 0.0 | 0.0 |
| Cristal | 0.0 | 0.0 | 0.0 | 0.0 | 0.0 | 0.0 | 0.0 | 0.0 | 0.0 | 0.0 | 0.0 | 0.0 | 0.0 |
| Flunitrazepam (Rohypnol) | 0.0 | 0.0 | 0.0 | 0.0 | 0.0 | 0.0 | 0.0 | 0.0 | 0.0 | 0.0 | 0.0 | 0.0 | 0.0 |
| Crack | 0.0 | 0.0 | 0.0 | 0.0 | 0.0 | 0.0 | 0.0 | 0.0 | 0.0 | 0.0 | 0.0 | 0.0 | 0.0 |
| Refractil ofteno | 0.0 | 0.0 | 0.0 | 0.0 | 0.0 | 0.0 | 0.0 | 0.0 | 0.0 | 0.0 | 0.0 | 0.0 | 0.0 |

* Barbitúricos, Anfetaminas, Anticolinérgicos, Antidepresivos, Morfina.

** Alucinógenos, Basuco, Otros psicotrópicos.

Fuente: sisvea - Centros de Tratamiento No Gubernamentales, 1999.

Nota: El número global es mayor a la suma por tipo de droga, debido a la falta de información de la misma.

Cuadro 3. Distribución por causa de muertes producidas bajo efecto de alguna sustancia

| Características | Global n=1 | Accidentes n=1 | Homicidios n=0 | Suicidios n=0 |
|------------------------|---------------|-------------------|-------------------|------------------|
| Sexo | | | | |
| Masculino | 100.0 | 100.0 | 0.0 | 0.0 |
| Femenino | 0.0 | 0.0 | 0.0 | 0.0 |
| Edad | | | | |
| 14 años o menos | 0.0 | 0.0 | 0.0 | 0.0 |
| 15-19 años | 100.0 | 100.0 | 0.0 | 0.0 |
| 20-24 años | 0.0 | 0.0 | 0.0 | 0.0 |
| 25-29 años | 0.0 | 0.0 | 0.0 | 0.0 |
| 30-34 años | 0.0 | 0.0 | 0.0 | 0.0 |
| 35-39 años | 0.0 | 0.0 | 0.0 | 0.0 |
| 40 o más | 0.0 | 0.0 | 0.0 | 0.0 |
| Causa de muerte | | | | |
| Atropellado | 0.0 | 0.0 | 0.0 | 0.0 |
| Choque en vehículo | 0.0 | 0.0 | 0.0 | 0.0 |
| Caída | 0.0 | 0.0 | 0.0 | 0.0 |
| Electrocutado | 0.0 | 0.0 | 0.0 | 0.0 |
| Quemado | 0.0 | 0.0 | 0.0 | 0.0 |
| Golpe por objeto | 0.0 | 0.0 | 0.0 | 0.0 |
| Asfixia | 0.0 | 0.0 | 0.0 | 0.0 |
| Aplastamiento | 0.0 | 0.0 | 0.0 | 0.0 |
| Arma de fuego | 0.0 | 0.0 | 0.0 | 0.0 |
| Arma punzocortante | 0.0 | 0.0 | 0.0 | 0.0 |
| Violación | 0.0 | 0.0 | 0.0 | 0.0 |
| Intoxicado | 0.0 | 0.0 | 0.0 | 0.0 |
| Envenenado | 0.0 | 0.0 | 0.0 | 0.0 |
| Otros | 100.0 | 100.0 | 0.0 | 0.0 |
| Lugar | | | | |
| Tránsito | 0.0 | 0.0 | 0.0 | 0.0 |
| Hogar | 0.0 | 0.0 | 0.0 | 0.0 |
| Vía pública | 0.0 | 0.0 | 0.0 | 0.0 |
| Baños públicos | 0.0 | 0.0 | 0.0 | 0.0 |
| Áreas escolares | 0.0 | 0.0 | 0.0 | 0.0 |
| Lugares de recreo | 0.0 | 0.0 | 0.0 | 0.0 |
| Trabajo | 0.0 | 0.0 | 0.0 | 0.0 |
| Área de servicio | 0.0 | 0.0 | 0.0 | 0.0 |
| Hospital | 0.0 | 0.0 | 0.0 | 0.0 |
| Otros | 100.0 | 100.0 | 0.0 | 0.0 |

N = 203

Fuente: sisvea - Servicio Médico Forense, 1999.

C u a d r o 4 . D i s t r i b u c i ó n d e m u e r t e s p r o d u c i d a s b a j o e f e c t o d e a l g u n a s u s t a n c i a

| C a r a c t e r í s t i c a s | A l c o h o l n = 0 | O p i o i d e s n = 0 | M a r i g u a n a n = 0 |
|-----------------------------------|------------------------|--------------------------|----------------------------|
| S e x o | | | |
| M a s c u l i n o | 0.0 | 0.0 | 0.0 |
| F e m e n i n o | 0.0 | 0.0 | 0.0 |
| E d a d | | | |
| 14 a ñ o s o m e n o s | 0.0 | 0.0 | 0.0 |
| 15 - 19 a ñ o s | 0.0 | 0.0 | 0.0 |
| 20 - 24 a ñ o s | 0.0 | 0.0 | 0.0 |
| 25 - 29 a ñ o s | 0.0 | 0.0 | 0.0 |
| 30 - 34 a ñ o s | 0.0 | 0.0 | 0.0 |
| 35 - 39 a ñ o s | 0.0 | 0.0 | 0.0 |
| 40 o m á s | 0.0 | 0.0 | 0.0 |
| C a u s a d e m u e r t e | | | |
| A t r o p e l l a d o | 0.0 | 0.0 | 0.0 |
| C h o q u e e n v e h í c u l o | 0.0 | 0.0 | 0.0 |
| C a í d a | 0.0 | 0.0 | 0.0 |
| E l e c t r o c u t a d o | 0.0 | 0.0 | 0.0 |
| Q u e m a d o | 0.0 | 0.0 | 0.0 |
| G o l p e p o r o b j e t o | 0.0 | 0.0 | 0.0 |
| A s f i x i a | 0.0 | 0.0 | 0.0 |
| A p l a s t a m i e n t o | 0.0 | 0.0 | 0.0 |
| A r m a d e f u e g o | 0.0 | 0.0 | 0.0 |
| A r m a p u n z o c o r t a n t e | 0.0 | 0.0 | 0.0 |
| V i o l a c i ó n | 0.0 | 0.0 | 0.0 |
| I n t o x i c a d o | 0.0 | 0.0 | 0.0 |
| E n v e n e n a d o | 0.0 | 0.0 | 0.0 |
| O t r o s | 0.0 | 0.0 | 0.0 |
| L u g a r | | | |
| T r á n s i t o | 0.0 | 0.0 | 0.0 |
| H o g a r | 0.0 | 0.0 | 0.0 |
| V í a p ú b l i c a | 0.0 | 0.0 | 0.0 |
| B a ñ o s p ú b l i c o s | 0.0 | 0.0 | 0.0 |
| Á r e a s e s c o l a r e s | 0.0 | 0.0 | 0.0 |
| L u g a r e s d e r e c r e o | 0.0 | 0.0 | 0.0 |
| T r a b a j o | 0.0 | 0.0 | 0.0 |
| Á r e a d e s e r v i c i o | 0.0 | 0.0 | 0.0 |
| H o s p i t a l | 0.0 | 0.0 | 0.0 |
| O t r o s | 0.0 | 0.0 | 0.0 |

F u e n t e : s i s v e a - S e r v i c i o M é d i c o F o r e n s e , 1 9 9 9 .

**Cuadro 5. Características sociales y tipo de delito cometido por menores infractores
consumidores de drogas Matamoros**

| Global N =121 % | Mariguana n =28 % | Inhalables n =22 % | Alcohol n =25 % | Cocaína n =13 % | Tabaco n =43 % | Heroína n =1 % |
|---|---|--|---|--|---|--|
| Masculino 93.9 | Masculino 96.2 | Masculino 95.0 | Masculino 87.0 | Masculino 92.3 | Masculino 94.9 | Masculino 100.0 |
| Primaria incompleta 33.9 | Primaria incompleta 33.3 | Primaria incompleta 38.1 | Primaria incompleta 44.0 | Primaria incompleta 53.8 | Primaria incompleta 40.5 | Primaria incompleta 100.0 |
| Abandono de escuela Desinterés 51.6 | Abandono de escuela Desinterés 76.2 | Abandono de escuela Desinterés 47.4 | Abandono de escuela Escasos recursos 52.6 | Abandono de escuela Desinterés 66.7 | Abandono de escuela Desinterés 55.9 | Abandono de escuela Desinterés 100.0 |
| Empleado 32.0 | Empleado 50.0 | Empleado 43.8 | Empleado 47.1 | Empleado 45.5 | Empleado 43.8 | Empleado 100.0 |
| Usa tatuajes 1.0 | Usa tatuajes 0.0 | Usa tatuajes 0.0 | Usa tatuajes 5.9 | Usa tatuajes 0.0 | Usa tatuajes 0.0 | Usa tatuajes 0.0 |
| Pertenece a banda 5.0 | Pertenece a banda 14.3 | Pertenece a banda 22.7 | Pertenece a banda 12.0 | Pertenece a banda 0.0 | Pertenece a banda 9.5 | Pertenece a banda 0.0 |
| Tipo de familia Extensa 60.5 | Tipo de familia Extensa 59.3 | Tipo de familia Extensa 63.6 | Tipo de familia Extensa 62.5 | Tipo de familia Extensa 75.0 | Tipo de familia Extensa 57.5 | Tipo de familia Extensa 100.0 |
| Disfuncional 65.2 | Disfuncional 66.7 | Disfuncional 81.0 | Disfuncional 66.7 | Disfuncional 83.3 | Disfuncional 70.0 | Funcional 100.0 |
| Personalidad Extrovertido 54.5 | Personalidad Extrovertido 58.3 | Personalidad Extrovertido 57.1 | Personalidad Extrovertido 60.0 | Personalidad Extrovertido 60.0 | Personalidad Extrovertido 55.0 | Personalidad Introvertido 0.0 |
| Independiente 77.8 | Independiente 88.9 | Independiente 80.0 | Independiente 70.0 | Independiente 100.0 | Independiente 76.5 | Dependiente 0.0 |
| Agresivo 65.6 | Sociable 60.0 | Sociable 58.8 | Antisociable 52.6 | Sociable 63.6 | Sociable 57.1 | Sociable 100.0 |
| Agresivo 84.6 | Agresivo 75.0 | Agresivo 77.8 | Agresivo 83.3 | Agresivo 81.3 | Agresivo 0.0 | |
| Ansioso 10.7 | Ansioso 28.6 | Ansioso 18.2 | Ansioso 8.0 | Ansioso 15.4 | Ansioso 20.9 | Ansioso 0.0 |
| Frec. de consumo diario 57.1 | Frec. de consumo diario 57.1 | Frec. de consumo 1 a 3 veces al mes 40.9 | Frec. de consumo 1 a 3 veces al mes 44.0 | Frec. de consumo 1 a 3 veces al mes 30.8 | Frec. de consumo diario 73.8 | Frec. de consumo diario 100.0 |
| Edad de inicio 10 a 14 87.5 | Edad de inicio 10 a 14 87.5 | Edad de inicio 10 a 14 89.5 | Edad de inicio 10 a 14 73.7 | Edad de inicio 10 a 14 76.9 | Edad de inicio 10 a 14 74.3 | Edad de inicio 15 a 18 100.0 |
| Núm. de ingresos 1 vez 77.2 | Núm. de ingresos 1 vez 54.2 | Núm. de ingresos 1 vez 50.0 | Núm. de ingresos 1 vez 65.2 | Núm. de ingresos 1 vez 60.0 | Núm. de ingresos 1 vez 70.6 | Núm. de ingresos 1 vez 100.0 |
| Uso de arma 18.1 | Uso de arma 21.4 | Uso de arma 22.7 | Uso de arma 25.0 | Uso de arma 38.5 | Uso de arma 26.8 | Uso de arma 100.0 |
| Tipo de arma Fuego 57.9 | Tipo de arma Fuego 60.0 | Tipo de arma Punzo-cortante 75.0 | Tipo de arma Punzo-cortante 60.0 | Tipo de arma Punzo-cortante 60.0 | Tipo de arma Fuego 50.0 | Tipo de arma Punzo-cortante 0.0 |
| Delito bajo efecto 12.5 | Delito bajo efecto 32.1 | Delito bajo efecto 36.4 | Delito bajo efecto 34.8 | Delito bajo efecto 18.2 | Delito bajo efecto 16.7 | Delito bajo efecto 100.0 |
| Delitos más comunes Robo 40.5 | Delitos más comunes Robo 53.6 | Delitos más comunes Robo 45.5 | Delitos más comunes Robo 36.0 | Delitos más comunes Robo 53.8 | Delitos más comunes Robo 34.9 | Delitos más comunes Robo 100.0 |
| Contra la salud 6.6 | Contra la salud 17.9 | Daños 9.1 | Lesiones 8.0 | Contra la salud 15.4 | Lesiones 11.6 | Port. de arma 0.0 |
| Port. de arma 6.6 | Port. de arma 10.7 | Contra la salud 9.1 | Contra la salud 20.0 | Port. de arma 23.1 | Port. de arma 11.6 | Homicidio 0.0 |
| Lesiones 12.4 | Daños 7.1 | Port. de arma 18.2 | Daños 8.0 | Lesiones 7.7 | Contra la salud 9.3 | Consumo/drogas 0.0 |

Fuente: Consejo Tutelar de Menores, 1999.

Cuadro 1. Perfil sociodemográfico de la población que acude a tratamiento en Centros de Integración Juvenil según droga de impacto

| Características | Global n=246 | Mariguana n= 89 | Inhalables n= 39 | Alcohol n= 42 | Tabaco n= 2 | Tranquilizantes n= 6 | Cocaína n= 54 | Heroína n=0 | Cristal n= 0 | Rohypnol n= 1 | Refractil n= 0 | D. Médicas* n= 8 | D. Ilícitas** n= 1 |
|-----------------------------|-----------------|--------------------|---------------------|------------------|----------------|-------------------------|------------------|----------------|-----------------|------------------|-------------------|---------------------|-----------------------|
| Sexo | | | | | | | | | | | | | |
| Masculino | 89.8 | 98.9 | 92.3 | 78.0 | 50.0 | 33.3 | 90.7 | 0.0 | 0.0 | 0.0 | 0.0 | 100.0 | 0.0 |
| Femenino | 10.2 | 1.1 | 7.7 | 22.0 | 50.0 | 66.7 | 9.3 | 0.0 | 0.0 | 100.0 | 0.0 | 0.0 | 100.0 |
| Edad | | | | | | | | | | | | | |
| 14 años o menos | 21.5 | 22.6 | 51.3 | 19.0 | 0.0 | 16.7 | 3.7 | 0.0 | 0.0 | 0.0 | 0.0 | 12.5 | 100.0 |
| 15 - 19 años | 40.7 | 53.9 | 43.5 | 26.2 | 50.0 | 33.3 | 24.1 | 0.0 | 0.0 | 100.0 | 0.0 | 62.5 | 0.0 |
| 20 - 24 años | 17.1 | 18.0 | 2.6 | 21.5 | 50.0 | 16.7 | 24.1 | 0.0 | 0.0 | 0.0 | 0.0 | 12.5 | 0.0 |
| 25 - 29 años | 9.3 | 1.1 | 2.6 | 14.3 | 0.0 | 0.0 | 22.2 | 0.0 | 0.0 | 0.0 | 0.0 | 12.5 | 0.0 |
| 30 - 34 años | 6.9 | 2.2 | 0.0 | 9.5 | 0.0 | 33.3 | 16.6 | 0.0 | 0.0 | 0.0 | 0.0 | 0.0 | 0.0 |
| 35 años o más | 4.5 | 2.2 | 0.0 | 9.5 | 0.0 | 0.0 | 9.3 | 0.0 | 0.0 | 0.0 | 0.0 | 0.0 | 0.0 |
| Escolaridad | | | | | | | | | | | | | |
| Primaria | 29.0 | 30.7 | 47.2 | 27.5 | 50.0 | 16.7 | 15.4 | 0.0 | 0.0 | 100.0 | 0.0 | 25.0 | 0.0 |
| Secundaria | 47.9 | 56.8 | 50.0 | 32.5 | 0.0 | 0.0 | 50.0 | 0.0 | 0.0 | 0.0 | 0.0 | 50.0 | 100.0 |
| Preparatoria | 13.0 | 6.8 | 0.0 | 22.5 | 0.0 | 66.6 | 19.2 | 0.0 | 0.0 | 0.0 | 0.0 | 12.5 | 0.0 |
| Técnico | 2.9 | 2.3 | 0.0 | 2.5 | 0.0 | 16.7 | 5.8 | 0.0 | 0.0 | 0.0 | 0.0 | 0.0 | 0.0 |
| Profesional | 6.3 | 3.4 | 0.0 | 12.5 | 50.0 | 0.0 | 9.6 | 0.0 | 0.0 | 0.0 | 0.0 | 12.5 | 0.0 |
| Analfabeta | 0.9 | 0.0 | 2.8 | 2.5 | 0.0 | 0.0 | 0.0 | 0.0 | 0.0 | 0.0 | 0.0 | 0.0 | 0.0 |
| Otro | 0.0 | 0.0 | 0.0 | 0.0 | 0.0 | 0.0 | 0.0 | 0.0 | 0.0 | 0.0 | 0.0 | 0.0 | 0.0 |
| Estado civil | | | | | | | | | | | | | |
| Soltero | 76.3 | 86.5 | 97.4 | 69.0 | 100.0 | 66.7 | 46.2 | 0.0 | 0.0 | 100.0 | 0.0 | 87.5 | 100.0 |
| Casado | 13.9 | 4.5 | 2.6 | 16.7 | 0.0 | 16.7 | 37.0 | 0.0 | 0.0 | 0.0 | 0.0 | 12.5 | 0.0 |
| Divorciado | 2.4 | 2.2 | 0.0 | 7.1 | 0.0 | 0.0 | 1.9 | 0.0 | 0.0 | 0.0 | 0.0 | 0.0 | 0.0 |
| Viudo | 0.8 | 0.0 | 0.0 | 2.4 | 0.0 | 0.0 | 1.9 | 0.0 | 0.0 | 0.0 | 0.0 | 0.0 | 0.0 |
| Unión libre | 4.9 | 5.6 | 0.0 | 2.4 | 0.0 | 16.6 | 9.3 | 0.0 | 0.0 | 0.0 | 0.0 | 0.0 | 0.0 |
| Otro | 1.7 | 1.2 | 0.0 | 2.4 | 0.0 | 0.0 | 3.7 | 0.0 | 0.0 | 0.0 | 0.0 | 0.0 | 0.0 |
| Nivel socioeconómico | | | | | | | | | | | | | |
| Alto y medio alto | S/D | S/D | S/D | S/D | S/D | S/D | S/D | S/D | S/D | S/D | S/D | S/D | S/D |
| Medio bajo | | | | | | | | | | | | | |
| Medio | | | | | | | | | | | | | |
| Bajo | | | | | | | | | | | | | |
| Otro | | | | | | | | | | | | | |

* Barbitúricos, Anfetaminas, Anticolinérgicos, Antidepresivos, Morfina.

** Alucinógenos, Basuco, Otros psicotrópicos.

Fuente: sisvea - Centros de Integración Juvenil, 1999.

Nota: El número global es mayor a la suma por tipo de droga, debido a la falta de información de la misma.

Cuadro 2. Patrón de consumo de la población que acude a tratamiento en Centros de Integración Juvenil según droga de impacto

| Características | Global n=246 | Mariguana n= 89 | Inhalables n= 39 | Alcohol n= 42 | Tabaco n= 2 | Tranquilizantes n= 6 | Cocaína n= 54 | Heroína n= 0 | Cristal n= 0 | Rohypnol n= 1 | Refractil n= 0 | D. Médicas* n= 8 | D. Ilícitas** n= 1 |
|--------------------------|-----------------|--------------------|---------------------|------------------|----------------|-------------------------|------------------|-----------------|-----------------|------------------|-------------------|---------------------|-----------------------|
| Frecuencia actual | | | | | | | | | | | | | |
| Diario | 26.8 | 68.0 | 27.8 | 20.0 | 100.0 | 75.0 | 61.5 | 0.0 | 0.0 | 100.0 | 0.0 | 16.7 | 0.0 |
| 2-3 veces por semana | 8.5 | 12.8 | 33.3 | 8.0 | 0.0 | 25.0 | 15.5 | 0.0 | 0.0 | 0.0 | 0.0 | 33.3 | 0.0 |
| 1 vez por semana | 11.0 | 6.4 | 22.2 | 44.0 | 0.0 | 0.0 | 11.5 | 0.0 | 0.0 | 0.0 | 0.0 | 33.3 | 0.0 |
| 1-3 veces por mes | 4.9 | 4.3 | 5.6 | 28.0 | 0.0 | 0.0 | 11.5 | 0.0 | 0.0 | 0.0 | 0.0 | 16.7 | 0.0 |
| 1-11 veces por año | 1.2 | 8.5 | 11.1 | 0.0 | 0.0 | 0.0 | 0.0 | 0.0 | 0.0 | 0.0 | 0.0 | 0.0 | 0.0 |
| Se ignora | 47.6 | 0.0 | 0.0 | 0.0 | 0.0 | 0.0 | 0.0 | 0.0 | 0.0 | 0.0 | 0.0 | 0.0 | 0.0 |
| Edad de inicio | | | | | | | | | | | | | |
| 9 años o menos | 6.9 | 4.5 | 12.8 | 12.2 | 0.0 | 0.0 | 5.6 | 0.0 | 0.0 | 0.0 | 0.0 | 0.0 | 0.0 |
| 10-14 años | 50.6 | 60.7 | 74.4 | 39.0 | 100.0 | 33.3 | 33.3 | 0.0 | 0.0 | 0.0 | 0.0 | 25.0 | 100.0 |
| 15-19 años | 33.9 | 33.7 | 7.7 | 36.6 | 0.0 | 66.7 | 40.7 | 0.0 | 0.0 | 100.0 | 0.0 | 62.5 | 0.0 |
| 20-24 años | 5.3 | 1.1 | 5.1 | 4.9 | 0.0 | 0.0 | 11.1 | 0.0 | 0.0 | 0.0 | 0.0 | 12.5 | 0.0 |
| 25-29 años | 1.3 | 0.0 | 0.0 | 2.4 | 0.0 | 0.0 | 3.7 | 0.0 | 0.0 | 0.0 | 0.0 | 0.0 | 0.0 |
| 30-34 años | 2.0 | 0.0 | 0.0 | 4.9 | 0.0 | 0.0 | 5.6 | 0.0 | 0.0 | 0.0 | 0.0 | 0.0 | 0.0 |
| 35 años o más | 0.0 | 0.0 | 0.0 | 0.0 | 0.0 | 0.0 | 0.0 | 0.0 | 0.0 | 0.0 | 0.0 | 0.0 | 0.0 |
| Droga de inicio | | | | | | | | | | | | | |
| Alcohol | 28.5 | 18.0 | 15.4 | 61.9 | 0.0 | 33.3 | 33.3 | 0.0 | 0.0 | 0.0 | 0.0 | 0.0 | 100.0 |
| Mariguana | 28.9 | 53.9 | 7.7 | 11.9 | 0.0 | 16.7 | 22.2 | 0.0 | 0.0 | 0.0 | 0.0 | 12.5 | 0.0 |
| Inhalables | 7.7 | 2.2 | 38.5 | 0.0 | 0.0 | 0.0 | 1.9 | 0.0 | 0.0 | 100.0 | 0.0 | 0.0 | 0.0 |
| Alucinógenos | 0.0 | 0.0 | 0.0 | 0.0 | 0.0 | 0.0 | 0.0 | 0.0 | 0.0 | 0.0 | 0.0 | 0.0 | 0.0 |
| Heroína | 0.0 | 0.0 | 0.0 | 0.0 | 0.0 | 0.0 | 0.0 | 0.0 | 0.0 | 0.0 | 0.0 | 0.0 | 0.0 |
| Opio-Morfina y deriv. | 0.4 | 0.0 | 0.0 | 0.0 | 0.0 | 0.0 | 1.9 | 0.0 | 0.0 | 0.0 | 0.0 | 0.0 | 0.0 |
| Cocaína | 6.1 | 1.2 | 0.0 | 2.4 | 0.0 | 0.0 | 22.2 | 0.0 | 0.0 | 0.0 | 0.0 | 12.5 | 0.0 |
| Tranquilizantes | 2.0 | 0.0 | 2.6 | 2.4 | 0.0 | 50.0 | 0.0 | 0.0 | 0.0 | 0.0 | 0.0 | 0.0 | 0.0 |
| Barbitúricos | 1.6 | 0.0 | 0.0 | 0.0 | 0.0 | 0.0 | 0.0 | 0.0 | 0.0 | 0.0 | 0.0 | 50.0 | 0.0 |
| Anfetaminas | 0.0 | 0.0 | 0.0 | 0.0 | 0.0 | 0.0 | 0.0 | 0.0 | 0.0 | 0.0 | 0.0 | 0.0 | 0.0 |
| Anticolinérgicos | 0.4 | 1.1 | 0.0 | 0.0 | 0.0 | 0.0 | 0.0 | 0.0 | 0.0 | 0.0 | 0.0 | 0.0 | 0.0 |
| Tabaco | 24.0 | 23.6 | 35.8 | 21.4 | 100.0 | 0.0 | 18.5 | 0.0 | 0.0 | 0.0 | 0.0 | 25.0 | 0.0 |
| Antidepresivos | 0.0 | 0.0 | 0.0 | 0.0 | 0.0 | 0.0 | 0.0 | 0.0 | 0.0 | 0.0 | 0.0 | 0.0 | 0.0 |
| Otros psicotrópicos | 0.4 | 0.0 | 0.0 | 0.0 | 0.0 | 0.0 | 0.0 | 0.0 | 0.0 | 0.0 | 0.0 | 0.0 | 0.0 |
| Basuco o pasta base | 0.0 | 0.0 | 0.0 | 0.0 | 0.0 | 0.0 | 0.0 | 0.0 | 0.0 | 0.0 | 0.0 | 0.0 | 0.0 |
| Cristal | 0.0 | 0.0 | 0.0 | 0.0 | 0.0 | 0.0 | 0.0 | 0.0 | 0.0 | 0.0 | 0.0 | 0.0 | 0.0 |
| Flunitrazepam (Rohypnol) | 0.0 | 0.0 | 0.0 | 0.0 | 0.0 | 0.0 | 0.0 | 0.0 | 0.0 | 0.0 | 0.0 | 0.0 | 0.0 |
| Crack | 0.0 | 0.0 | 0.0 | 0.0 | 0.0 | 0.0 | 0.0 | 0.0 | 0.0 | 0.0 | 0.0 | 0.0 | 0.0 |
| Refractil ofteno | 0.0 | 0.0 | 0.0 | 0.0 | 0.0 | 0.0 | 0.0 | 0.0 | 0.0 | 0.0 | 0.0 | 0.0 | 0.0 |

* Barbitúricos, Anfetaminas, Anticolinérgicos, Antidepresivos, Morfina.

** Alucinógenos, Basuco, Otros psicotrópicos.

Fuente: sisvea - Centros de Integración Juvenil. 1999.

Nota: El número global es mayor a la suma por tipo de droga, debido a la falta de información de la misma.

Cuadro 3. Perfil sociodemográfico de la población que acude a tratamiento según droga de impacto

| Características | Global n=27 | Mariguana n=9 | Inhalables n= 5 | Alcohol n=6 | Tabaco n=0 | Tranquilizantes n=0 | Cocaína n=4 | Heroína n=0 | Cristal n= 0 | Rohypnol n=2 | Refractil n=0 | D. Médicas* n=0 | D. Ilícitas** n=1 |
|--------------------------|----------------|------------------|--------------------|----------------|---------------|------------------------|----------------|----------------|-----------------|-----------------|------------------|--------------------|----------------------|
| Sexo | | | | | | | | | | | | | |
| Masculino | 100.0 | 100.0 | 100.0 | 100.0 | 0.0 | 0.0 | 100.0 | 0.0 | 0.0 | 100.0 | 0.0 | 0.0 | 100.0 |
| Femenino | 0.0 | 0.0 | 0.0 | 0.0 | 0.0 | 0.0 | 0.0 | 0.0 | 0.0 | 0.0 | 0.0 | 0.0 | 0.0 |
| Edad | | | | | | | | | | | | | |
| 14 años o menos | 0.0 | 0.0 | 0.0 | 0.0 | 0.0 | 0.0 | 0.0 | 0.0 | 0.0 | 0.0 | 0.0 | 0.0 | 0.0 |
| 15 - 19 años | 0.0 | 0.0 | 0.0 | 0.0 | 0.0 | 0.0 | 0.0 | 0.0 | 0.0 | 0.0 | 0.0 | 0.0 | 0.0 |
| 20 - 24 años | 18.5 | 11.1 | 20.0 | 16.7 | 0.0 | 0.0 | 0.0 | 0.0 | 0.0 | 50.0 | 0.0 | 0.0 | 100.0 |
| 25 - 29 años | 22.2 | 44.4 | 20.0 | 16.7 | 0.0 | 0.0 | 0.0 | 0.0 | 0.0 | 0.0 | 0.0 | 0.0 | 0.0 |
| 30 - 34 años | 25.9 | 11.1 | 40.0 | 16.7 | 0.0 | 0.0 | 75.0 | 0.0 | 0.0 | 0.0 | 0.0 | 0.0 | 0.0 |
| 35 años o más | 33.3 | 33.3 | 20.0 | 50.0 | 0.0 | 0.0 | 25.0 | 0.0 | 0.0 | 50.0 | 0.0 | 0.0 | 0.0 |
| Escolaridad | | | | | | | | | | | | | |
| Sin escolaridad | 0.0 | 0.0 | 0.0 | 0.0 | 0.0 | 0.0 | 0.0 | 0.0 | 0.0 | 0.0 | 0.0 | 0.0 | 0.0 |
| Primaria | 63.0 | 77.8 | 80.0 | 50.0 | 0.0 | 0.0 | 50.0 | 0.0 | 0.0 | 0.0 | 0.0 | 0.0 | 100.0 |
| Tec. Post-primaria | 0.0 | 0.0 | 0.0 | 0.0 | 0.0 | 0.0 | 0.0 | 0.0 | 0.0 | 0.0 | 0.0 | 0.0 | 0.0 |
| Secundaria | 29.6 | 22.2 | 20.0 | 33.3 | 0.0 | 0.0 | 50.0 | 0.0 | 0.0 | 50.0 | 0.0 | 0.0 | 0.0 |
| Tec. Post-secundaria | 0.0 | 0.0 | 0.0 | 0.0 | 0.0 | 0.0 | 0.0 | 0.0 | 0.0 | 0.0 | 0.0 | 0.0 | 0.0 |
| Bachillerato | 7.6 | 0.0 | 0.0 | 16.7 | 0.0 | 0.0 | 0.0 | 0.0 | 0.0 | 50.0 | 0.0 | 0.0 | 0.0 |
| Licenciatura | 0.0 | 0.0 | 0.0 | 0.0 | 0.0 | 0.0 | 0.0 | 0.0 | 0.0 | 0.0 | 0.0 | 0.0 | 0.0 |
| Posgrado | 0.0 | 0.0 | 0.0 | 0.0 | 0.0 | 0.0 | 0.0 | 0.0 | 0.0 | 0.0 | 0.0 | 0.0 | 0.0 |
| Estado civil | | | | | | | | | | | | | |
| Soltero | 22.2 | 22.2 | 20.0 | 33.3 | 0.0 | 0.0 | 25.0 | 0.0 | 0.0 | 0.0 | 0.0 | 0.0 | 0.0 |
| Casado | 51.9 | 55.6 | 20.0 | 66.7 | 0.0 | 0.0 | 50.0 | 0.0 | 0.0 | 50.0 | 0.0 | 0.0 | 100.0 |
| Divorciado | 3.7 | 0.0 | 0.0 | 0.0 | 0.0 | 0.0 | 0.0 | 0.0 | 0.0 | 50.0 | 0.0 | 0.0 | 0.0 |
| Viudo | 0.0 | 0.0 | 0.0 | 0.0 | 0.0 | 0.0 | 0.0 | 0.0 | 0.0 | 0.0 | 0.0 | 0.0 | 0.0 |
| Unión libre | 22.2 | 22.2 | 60.0 | 0.0 | 0.0 | 0.0 | 25.0 | 0.0 | 0.0 | 0.0 | 0.0 | 0.0 | 0.0 |
| Otro | 0.0 | 0.0 | 0.0 | 0.0 | 0.0 | 0.0 | 0.0 | 0.0 | 0.0 | 0.0 | 0.0 | 0.0 | 0.0 |
| Situación Laboral | | | | | | | | | | | | | |
| Estudiante | 0.0 | 0.0 | 0.0 | 0.0 | 0.0 | 0.0 | 0.0 | 0.0 | 0.0 | 0.0 | 0.0 | 0.0 | 0.0 |
| Desempleado | 20.0 | 12.5 | 20.0 | 33.3 | 0.0 | 0.0 | 33.3 | 0.0 | 0.0 | 0.0 | 0.0 | 0.0 | 0.0 |
| Desocupado | 0.0 | 0.0 | 0.0 | 0.0 | 0.0 | 0.0 | 0.0 | 0.0 | 0.0 | 0.0 | 0.0 | 0.0 | 0.0 |
| Trabajo fijo | 40.0 | 50.0 | 20.0 | 33.3 | 0.0 | 0.0 | 33.3 | 0.0 | 0.0 | 50.0 | 0.0 | 0.0 | 100.0 |
| Trabajo ocasional | 40.0 | 37.5 | 60.0 | 33.4 | 0.0 | 0.0 | 33.4 | 0.0 | 0.0 | 50.0 | 0.0 | 0.0 | 0.0 |
| Ama de casa | 0.0 | 0.0 | 0.0 | 0.0 | 0.0 | 0.0 | 0.0 | 0.0 | 0.0 | 0.0 | 0.0 | 0.0 | 0.0 |
| Jubilado | 0.0 | 0.0 | 0.0 | 0.0 | 0.0 | 0.0 | 0.0 | 0.0 | 0.0 | 0.0 | 0.0 | 0.0 | 0.0 |
| Acudió | | | | | | | | | | | | | |
| En forma voluntaria | 0.0 | 0.0 | 0.0 | 0.0 | 0.0 | 0.0 | 0.0 | 0.0 | 0.0 | 0.0 | 0.0 | 0.0 | 0.0 |
| Por amigos o familia | 0.0 | 0.0 | 0.0 | 0.0 | 0.0 | 0.0 | 0.0 | 0.0 | 0.0 | 0.0 | 0.0 | 0.0 | 0.0 |
| Por indicación legal | 100.0 | 100.0 | 100.0 | 100.0 | 0.0 | 0.0 | 100.0 | 0.0 | 0.0 | 100.0 | 0.0 | 0.0 | 100.0 |
| Por indicación médica | 0.0 | 0.0 | 0.0 | 0.0 | 0.0 | 0.0 | 0.0 | 0.0 | 0.0 | 0.0 | 0.0 | 0.0 | 0.0 |
| Otros | 0.0 | 0.0 | 0.0 | 0.0 | 0.0 | 0.0 | 0.0 | 0.0 | 0.0 | 0.0 | 0.0 | 0.0 | 0.0 |

* Barbitúricos, Anfetaminas, Anticolinérgicos, Antidepresivos, Morfina.

** Alucinógenos, Basuco, Otros psicotrópicos.

Fuente: sisvea- Centros de Tratamiento No Gubernamentales, 1999.

Nota: El número global es mayor a la suma por tipo de droga, debido a la falta de información de la misma.

Cuadro 4. Patrón de consumo de la población que acude a tratamiento según droga de impacto

| Características | Global n=27 | Mariguana n= 9 | Inhalables n=5 | Alcohol n=6 | Tabaco n= 0 | Tranquilizantes n=0 | Cocaína n=4 | Heroína n=0 | Cristal n=0 | Rohypnol n= 2 | Refractil n=0 | D. Médicas* n=0 | D. Ilícitas** n=1 |
|--------------------------|----------------|-------------------|-------------------|----------------|----------------|------------------------|----------------|----------------|----------------|------------------|------------------|--------------------|----------------------|
| Frecuencia actual | | | | | | | | | | | | | |
| Diario | 44.4 | 77.8 | 40.0 | 0.0 | 0.0 | 0.0 | 50.0 | 0.0 | 0.0 | 50.0 | 0.0 | 0.0 | 0.0 |
| 2 - 3 veces por semana | 29.6 | 0.0 | 0.0 | 16.7 | 0.0 | 0.0 | 50.0 | 0.0 | 0.0 | 50.0 | 0.0 | 0.0 | 0.0 |
| 1 vez por semana | 14.8 | 0.0 | 20.0 | 66.7 | 0.0 | 0.0 | 0.0 | 0.0 | 0.0 | 0.0 | 0.0 | 0.0 | 0.0 |
| 1 - 3 veces por mes | 11.3 | 11.1 | 0.0 | 16.6 | 0.0 | 0.0 | 0.0 | 0.0 | 0.0 | 0.0 | 0.0 | 0.0 | 0.0 |
| 1 - 11 veces por año | 0.0 | 11.1 | 40.0 | 0.0 | 0.0 | 0.0 | 0.0 | 0.0 | 0.0 | 0.0 | 0.0 | 0.0 | 100.0 |
| Edad de inicio | | | | | | | | | | | | | |
| 9 años o menos | 3.7 | 0.0 | 0.0 | 16.7 | 0.0 | 0.0 | 0.0 | 0.0 | 0.0 | 0.0 | 0.0 | 0.0 | 0.0 |
| 10 - 14 años | 66.7 | 44.4 | 80.0 | 66.7 | 0.0 | 0.0 | 100.0 | 0.0 | 0.0 | 50.0 | 0.0 | 0.0 | 100.0 |
| 15 - 19 años | 25.9 | 55.6 | 20.0 | 16.6 | 0.0 | 0.0 | 0.0 | 0.0 | 0.0 | 0.0 | 0.0 | 0.0 | 0.0 |
| 20 - 24 años | 3.7 | 0.0 | 0.0 | 0.0 | 0.0 | 0.0 | 0.0 | 0.0 | 0.0 | 50.0 | 0.0 | 0.0 | 0.0 |
| 25 - 29 años | 0.0 | 0.0 | 0.0 | 0.0 | 0.0 | 0.0 | 0.0 | 0.0 | 0.0 | 0.0 | 0.0 | 0.0 | 0.0 |
| 30 - 34 años | 0.0 | 0.0 | 0.0 | 0.0 | 0.0 | 0.0 | 0.0 | 0.0 | 0.0 | 0.0 | 0.0 | 0.0 | 0.0 |
| 35 años o más | 0.0 | 0.0 | 0.0 | 0.0 | 0.0 | 0.0 | 0.0 | 0.0 | 0.0 | 0.0 | 0.0 | 0.0 | 0.0 |
| Droga de inicio | | | | | | | | | | | | | |
| Alcohol | 40.7 | 33.3 | 60.0 | 16.7 | 0.0 | 0.0 | 50.0 | 0.0 | 0.0 | 100.0 | 0.0 | 0.0 | 0.0 |
| Mariguana | 0.0 | 0.0 | 0.0 | 0.0 | 0.0 | 0.0 | 0.0 | 0.0 | 0.0 | 0.0 | 0.0 | 0.0 | 0.0 |
| Inhalables | 7.4 | 11.1 | 0.0 | 16.7 | 0.0 | 0.0 | 0.0 | 0.0 | 0.0 | 0.0 | 0.0 | 0.0 | 0.0 |
| Alucinógenos | 0.0 | 0.0 | 0.0 | 0.0 | 0.0 | 0.0 | 0.0 | 0.0 | 0.0 | 0.0 | 0.0 | 0.0 | 0.0 |
| Heroína | 0.0 | 0.0 | 0.0 | 0.0 | 0.0 | 0.0 | 0.0 | 0.0 | 0.0 | 0.0 | 0.0 | 0.0 | 0.0 |
| Opio-morfina y deriv. | 0.0 | 0.0 | 0.0 | 0.0 | 0.0 | 0.0 | 0.0 | 0.0 | 0.0 | 0.0 | 0.0 | 0.0 | 0.0 |
| Cocaína | 0.0 | 0.0 | 0.0 | 0.0 | 0.0 | 0.0 | 0.0 | 0.0 | 0.0 | 0.0 | 0.0 | 0.0 | 0.0 |
| Tranquilizantes | 0.0 | 0.0 | 0.0 | 0.0 | 0.0 | 0.0 | 0.0 | 0.0 | 0.0 | 0.0 | 0.0 | 0.0 | 0.0 |
| Barbitúricos | 0.0 | 0.0 | 0.0 | 0.0 | 0.0 | 0.0 | 0.0 | 0.0 | 0.0 | 0.0 | 0.0 | 0.0 | 0.0 |
| Anfetaminas | 0.0 | 0.0 | 0.0 | 0.0 | 0.0 | 0.0 | 0.0 | 0.0 | 0.0 | 0.0 | 0.0 | 0.0 | 0.0 |
| Anticolinérgicos | 0.0 | 0.0 | 0.0 | 0.0 | 0.0 | 0.0 | 0.0 | 0.0 | 0.0 | 0.0 | 0.0 | 0.0 | 0.0 |
| Tabaco | 51.4 | 55.6 | 40.0 | 66.6 | 0.0 | 0.0 | 50.0 | 0.0 | 0.0 | 0.0 | 0.0 | 0.0 | 100.0 |
| Antidepresivos | 0.0 | 0.0 | 0.0 | 0.0 | 0.0 | 0.0 | 0.0 | 0.0 | 0.0 | 0.0 | 0.0 | 0.0 | 0.0 |
| Otros psicotrópicos | 0.0 | 0.0 | 0.0 | 0.0 | 0.0 | 0.0 | 0.0 | 0.0 | 0.0 | 0.0 | 0.0 | 0.0 | 0.0 |
| Basuco o pasta base | 0.0 | 0.0 | 0.0 | 0.0 | 0.0 | 0.0 | 0.0 | 0.0 | 0.0 | 0.0 | 0.0 | 0.0 | 0.0 |
| Cristal | 0.0 | 0.0 | 0.0 | 0.0 | 0.0 | 0.0 | 0.0 | 0.0 | 0.0 | 0.0 | 0.0 | 0.0 | 0.0 |
| Flunitrazepam (Rohypnol) | 0.0 | 0.0 | 0.0 | 0.0 | 0.0 | 0.0 | 0.0 | 0.0 | 0.0 | 0.0 | 0.0 | 0.0 | 0.0 |
| Crack | 0.0 | 0.0 | 0.0 | 0.0 | 0.0 | 0.0 | 0.0 | 0.0 | 0.0 | 0.0 | 0.0 | 0.0 | 0.0 |
| Refractil ofteno | 0.0 | 0.0 | 0.0 | 0.0 | 0.0 | 0.0 | 0.0 | 0.0 | 0.0 | 0.0 | 0.0 | 0.0 | 0.0 |

* Barbitúricos, Anfetaminas, Anticolinérgicos, Antidepresivos, Morfina.

** Alucinógenos, Basuco, Otros psicotrópicos.

Fuente: sisvea - Centros de Tratamiento No Gubernamentales, 1999.

Nota: El número global es mayor a la suma por tipo de droga, debido a la falta de información de la misma.

Cuadro 5. Perfil sociodemográfico de la población que acudió a tratamiento psiquiátrico

| Características | General | Trastorno del Estado de Animo | Trastorno de Ansiedad | Trastorno de Personalidad | Esquizofrenia y otros trastornos Psiquiátricos | Trastorno Relacionado con Sustancias | Retraso Mental |
|-------------------------|---------------|-------------------------------|-----------------------|---------------------------|--|--------------------------------------|----------------|
| Número | n = 98 | 23 | 22 | 20 | 18 | 37 | 4 |
| Sexo | Masculino | Masculino | Masculino | Masculino | Masculino | Masculino | Masculino |
| | 87.8 | 95.7 | 86.4 | 80.0 | 94.4 | 86.5 | 100.0 |
| Edad | 40 Y Más | 40 y Más | 40 y Más | 40 y Más | 40 y Más | 40 y Más | 40 y Más |
| | 28.1 | 36.4 | 42.9 | 25.0 | 50.0 | 38.9 | 75.0 |
| Escolaridad | Primaria | Secundaria | Primaria | Secundaria | Secundaria | Primaria | Primaria |
| | 37.4 | 36.4 | 36.8 | 42.1 | 40.0 | 38.2 | 33.3 |
| Estado civil | Soltero | Casado | Casado | Casado | Soltero | Casado | Casado |
| | 48.4 | 56.5 | 40.9 | 36.8 | 47.1 | 40.5 | 50.0 |
| Tratamientos | Uno | Uno | Uno | Dos | Tres | Uno | Dos |
| | 8.2 | 17.4 | 18.2 | 20.0 | 16.7 | 16.2 | 25.0 |
| Acudió | Voluntario | Voluntario | Voluntario | Voluntario | Aigos o fam. | Voluntario | Voluntario |
| | 59.4 | 91.3 | 77.3 | 55.0 | 52.9 | 64.9 | 100.0 |
| Droga de inicio | Alcohol | Alcohol | Alcohol | Alcohol | Alcohol | Alcohol | Alcohol |
| | 82.1 | 88.9 | 100.0 | 83.3 | 94.1 | 93.9 | 100.0 |
| Droga de impacto | Cocaína | Cocaína | Cocaína | Cocaína | 0.0 | Cocaína | 0.0 |
| | 40.0 | 100.0 | 100.0 | 66.7 | | 66.7 | |

Fuente: sisvea - Hospitales Psiquiátricos, 1999.

Cuadro 6. Porcentaje de consumo de drogas entre la población que acudió a tratamiento psiquiátrico según diagnóstico

| Características | Total | Trastorno del Estado de Animo | Trastorno de Ansiedad | Trastorno de Personalidad | Esquizofrenia y otros trastornos Psiquiátricos | Trastorno relacionado con Sustancias | Retraso Mental |
|--------------------------------|--------------|--------------------------------------|------------------------------|----------------------------------|---|---|-----------------------|
| Antes del tratamiento | 56 | 18 | 18 | 18 | 17 | 37 | 3 |
| Droga de inicio | Alcohol | Alcohol | Alcohol | Alcohol | Alcohol | Alcohol | Alcohol |
| | 82.1 | 88.9 | 100.0 | 83.3 | 94.1 | 93.9 | 100.0 |
| Droga de impacto | Cocaína | Cocaína | Cocaína | Cocaína | S/D | Cocaína | 0.0 |
| | 40.0 | 100.0 | 100.0 | 66.7 | | 66.7 | |
| Durante el tratamiento | | | | | | | |
| Número | 28.0 | 1.0 | 2.0 | 2.0 | 0.0 | 2.0 | 0.0 |
| Alcohol | 60.7 | 100.0 | 50.0 | 50.0 | 0.0 | 50.0 | 0.0 |
| Mariguana | 39.5 | 0.0 | 0.0 | 0.0 | 0.0 | 0.0 | 0.0 |
| Inhalables | 35.7 | 0.0 | 0.0 | 0.0 | 0.0 | 0.0 | 0.0 |
| Cocaína | 25.0 | 0.0 | 0.0 | 0.0 | 0.0 | 0.0 | 0.0 |
| Heroína | 3.6 | 0.0 | 0.0 | 0.0 | 0.0 | 0.0 | 0.0 |
| Tranquilizantes | 7.1 | 100.0 | 100.0 | 100.0 | 0.0 | 100.0 | 0.0 |
| Tabaco | 3.6 | 0.0 | 0.0 | 0.0 | 0.0 | 0.0 | 0.0 |
| Cristal | 0.0 | 0.0 | 0.0 | 0.0 | 0.0 | 0.0 | 0.0 |
| Rohypnol | 7.1 | 0.0 | 0.0 | 0.0 | 0.0 | 0.0 | 0.0 |
| Refractil | 0.0 | 0.0 | 0.0 | 0.0 | 0.0 | 0.0 | 0.0 |
| Drogas médicas* | 3.6 | 0.0 | 0.0 | 0.0 | 0.0 | 0.0 | 0.0 |
| Drogas ilícitas* | 7.1 | 0.0 | 0.0 | 0.0 | 0.0 | 0.0 | 0.0 |
| Después del tratamiento | | | | | | | |
| Número | 25.0 | 2.0 | 0.0 | 0.0 | 0.0 | 0.0 | 0.0 |
| Alcohol | 52.0 | 50.0 | 0.0 | 0.0 | 0.0 | 0.0 | 0.0 |
| Mariguana | 40.0 | 0.0 | 0.0 | 0.0 | 0.0 | 0.0 | 0.0 |
| Inhalables | 12.0 | 0.0 | 0.0 | 0.0 | 0.0 | 0.0 | 0.0 |
| Cocaína | 36.0 | 50.0 | 0.0 | 0.0 | 0.0 | 0.0 | 0.0 |
| Heroína | 4.0 | 0.0 | 0.0 | 0.0 | 0.0 | 0.0 | 0.0 |
| Tranquilizantes | 4.0 | 0.0 | 0.0 | 0.0 | 0.0 | 0.0 | 0.0 |
| Tabaco | 0.0 | 0.0 | 0.0 | 0.0 | 0.0 | 0.0 | 0.0 |
| Cristal | 0.0 | 0.0 | 0.0 | 0.0 | 0.0 | 0.0 | 0.0 |
| Rohypnol | 8.0 | 0.0 | 0.0 | 0.0 | 0.0 | 0.0 | 0.0 |
| Refractil | 0.0 | 0.0 | 0.0 | 0.0 | 0.0 | 0.0 | 0.0 |
| Drogas médicas* | 0.0 | 0.0 | 0.0 | 0.0 | 0.0 | 0.0 | 0.0 |
| Drogas ilícitas* | 4.0 | 0.0 | 0.0 | 0.0 | 4.3 | 0.0 | 0.0 |

Fuente: sisvea - Hospitales Psiquiátricos, 1999.

* Drogas Médicas: Barbitúricos, Anfetaminas, Anticolinérgicos, Antidepresivos, Morfina..

* Drogas ilícitas: Alucinógenos, Basuco, Otros Psicotrópicos.

Nota: La suma de los porcentajes por tipo de droga puede ser mayor a 100, debido al uso de más de una droga.

Cuadro 7. Distribución por causa de muertes producidas bajo efecto de alguna sustancia

| Características | Global n=148 | Accidentes n=62 | Homicidios n=2 | Suicidios n=30 |
|------------------------|-------------------------|----------------------------|---------------------------|---------------------------|
| Sexo | | | | |
| Masculino | 95.8 | 95.0 | 100.0 | 93.3 |
| Femenino | 4.2 | 5.0 | 0.0 | 6.7 |
| Edad | | | | |
| 14 años o menos | 1.6 | 3.4 | 0.0 | 0.0 |
| 15-19 años | 4.7 | 6.9 | 50.0 | 3.3 |
| 20-24 años | 8.6 | 12.1 | 0.0 | 13.3 |
| 25-29 años | 6.3 | 8.6 | 0.0 | 6.7 |
| 30-34 años | 9.4 | 6.9 | 0.0 | 16.7 |
| 35-39 años | 14.8 | 15.5 | 50.0 | 10.0 |
| 40 o más | 54.7 | 46.6 | 0.0 | 50.0 |
| Causa de muerte | | | | |
| Atropellado | 6.8 | 10.3 | 0.0 | 0.0 |
| Choque en vehículo | 21.9 | 41.0 | 0.0 | 0.0 |
| Caída | 5.5 | 10.3 | 0.0 | 0.0 |
| Electrocutado | 0.0 | 0.0 | 0.0 | 0.0 |
| Quemado | 1.4 | 2.6 | 0.0 | 0.0 |
| Golpe por objeto | 1.4 | 2.6 | 0.0 | 0.0 |
| Asfixia | 46.6 | 28.2 | 0.0 | 75.0 |
| Aplastamiento | 1.4 | 2.6 | 0.0 | 0.0 |
| Arma de fuego | 4.1 | 0.0 | 0.0 | 3.6 |
| Arma punzocortante | 2.7 | 2.6 | 100.0 | 0.0 |
| Violación | 0.0 | 0.0 | 0.0 | 0.0 |
| Intoxicado | 8.2 | 0.0 | 0.0 | 21.4 |
| Envenenado | 0.0 | 0.0 | 0.0 | 0.0 |
| Otros | 0.0 | 0.0 | 0.0 | 0.0 |
| Lugar | | | | |
| Tránsito | 4.1 | 9.7 | 0.0 | 0.0 |
| Hogar | 31.8 | 9.7 | 50.0 | 73.3 |
| Vía pública | 32.4 | 58.1 | 50.0 | 10.0 |
| Baños públicos | 0.7 | 1.6 | 0.0 | 0.0 |
| Áreas escolares | 0.0 | 0.0 | 0.0 | 0.0 |
| Lugares de recreo | 0.7 | 1.6 | 0.0 | 0.0 |
| Trabajo | 1.4 | 3.2 | 0.0 | 0.0 |
| Área de servicio | 9.5 | 8.1 | 0.0 | 10.0 |
| Hospital | 0.0 | 0.0 | 0.0 | 0.0 |
| Otros | 19.6 | 8.1 | 0.0 | 6.7 |

N = 149

Fuente: sisvea - Servicio Médico Forense, 1999.

Cuadro 8. Distribución de muertes producidas bajo efecto de alguna sustancia

| Características | Alcohol n = 97 | Opioides n = 0 | Mariguana n = 13 |
|------------------------|-------------------|-------------------|---------------------|
| Sexo | | | |
| Masculino | 96.7 | 0.0 | 100.0 |
| Femenino | 3.3 | 0.0 | 0.0 |
| Edad | | | |
| 14 años o menos | 1.2 | 0.0 | 7.7 |
| 15-19 años | 3.6 | 0.0 | 15.4 |
| 20-24 años | 10.8 | 0.0 | 15.4 |
| 25-29 años | 4.8 | 0.0 | 7.7 |
| 30-34 años | 13.3 | 0.0 | 15.4 |
| 35-39 años | 15.7 | 0.0 | 15.4 |
| 40 o más | 50.6 | 0.0 | 23.1 |
| Causa de muerte | | | |
| Atropellado | 7.3 | 0.0 | 11.1 |
| Choque en vehículo | 21.8 | 0.0 | 0.0 |
| Caída | 1.8 | 0.0 | 11.1 |
| Electrocutado | 0.0 | 0.0 | 0.0 |
| Quemado | 0.0 | 0.0 | 0.0 |
| Golpe por objeto | 1.8 | 0.0 | 0.0 |
| Asfixia | 50.9 | 0.0 | 55.6 |
| Aplastamiento | 1.8 | 0.0 | 0.0 |
| Arma de fuego | 3.6 | 0.0 | 11.1 |
| Arma punzocortante | 3.6 | 0.0 | 0.0 |
| Violación | 0.0 | 0.0 | 0.0 |
| Intoxicado | 7.3 | 0.0 | 11.1 |
| Envenenado | 0.0 | 0.0 | 0.0 |
| Otros | 0.0 | 0.0 | 0.0 |
| Lugar | | | |
| Tránsito | 3.1 | 0.0 | 7.7 |
| Hogar | 34.0 | 0.0 | 53.8 |
| Vía pública | 33.0 | 0.0 | 23.1 |
| Baños públicos | 0.0 | 0.0 | 0.0 |
| Áreas escolares | 0.0 | 0.0 | 0.0 |
| Lugares de recreo | 1.0 | 0.0 | 0.0 |
| Trabajo | 1.0 | 0.0 | 0.0 |
| Área de servicio | 7.2 | 0.0 | 7.7 |
| Hospital | 0.0 | 0.0 | 0.0 |
| Otros | 20.6 | 0.0 | 7.7 |

Fuente: sisvea - Servicio Médico Forense, 1999.

Cuadro 1. Perfil sociodemográfico de la población que acude a tratamiento en Centros de Integración Juvenil según droga de impacto

| Características | Global n=138 | Mariguana n=43 | Inhalables n=2 | Alcohol n=20 | Tabaco n=0 | Tranquilizantes n=3 | Cocaína n=14 | Heroína n=16 | Cristal n=18 | Rohypnol n=0 | Refractil n=0 | D. Médicas* n=9 | D. Ilícitas** n=0 |
|-----------------------------|-----------------|-------------------|-------------------|-----------------|---------------|------------------------|-----------------|-----------------|-----------------|-----------------|------------------|--------------------|----------------------|
| Sexo | | | | | | | | | | | | | |
| Masculino | 93.5 | 97.7 | 100.0 | 100.0 | 0.0 | 66.7 | 78.6 | 93.7 | 94.4 | 0.0 | 0.0 | 100.0 | 0.0 |
| Femenino | 6.5 | 2.3 | 0.0 | 0.0 | 0.0 | 33.3 | 21.4 | 6.3 | 5.6 | 0.0 | 0.0 | 0.0 | 0.0 |
| Edad | | | | | | | | | | | | | |
| 14 años o menos | 5.2 | 7.0 | 0.0 | 10.0 | 0.0 | 0.0 | 0.0 | 0.0 | 0.0 | 0.0 | 0.0 | 0.0 | 0.0 |
| 15 - 19 años | 22.6 | 23.2 | 0.0 | 15.0 | 0.0 | 66.7 | 7.1 | 20.0 | 27.8 | 0.0 | 0.0 | 44.4 | 0.0 |
| 20 - 24 años | 23.4 | 37.2 | 0.0 | 30.0 | 0.0 | 0.0 | 7.1 | 33.3 | 22.2 | 0.0 | 0.0 | 0.0 | 0.0 |
| 25 - 29 años | 22.6 | 14.0 | 50.0 | 25.0 | 0.0 | 0.0 | 21.5 | 33.3 | 33.3 | 0.0 | 0.0 | 33.3 | 0.0 |
| 30 - 34 años | 13.1 | 9.3 | 0.0 | 0.0 | 0.0 | 33.3 | 35.7 | 13.4 | 16.7 | 0.0 | 0.0 | 11.1 | 0.0 |
| 35 años o más | 13.1 | 9.3 | 50.0 | 20.0 | 0.0 | 0.0 | 28.6 | 0.0 | 0.0 | 0.0 | 0.0 | 11.2 | 0.0 |
| Escolaridad | | | | | | | | | | | | | |
| Primaria | 12.2 | 5.0 | 100.0 | 15.0 | 0.0 | 0.0 | 9.1 | 20.0 | 5.6 | 0.0 | 0.0 | 11.1 | 0.0 |
| Secundaria | 61.0 | 70.0 | 0.0 | 45.0 | 0.0 | 100.0 | 63.6 | 60.0 | 55.6 | 0.0 | 0.0 | 77.8 | 0.0 |
| Preparatoria | 15.3 | 15.0 | 0.0 | 30.0 | 0.0 | 0.0 | 9.1 | 20.0 | 5.6 | 0.0 | 0.0 | 11.1 | 0.0 |
| Técnico | 6.9 | 7.5 | 0.0 | 0.0 | 0.0 | 0.0 | 9.1 | 0.0 | 22.2 | 0.0 | 0.0 | 0.0 | 0.0 |
| Profesional | 3.8 | 2.5 | 0.0 | 50.0 | 0.0 | 0.0 | 9.1 | 0.0 | 11.0 | 0.0 | 0.0 | 0.0 | 0.0 |
| Analfabeta | 0.8 | 0.0 | 0.0 | 5.0 | 0.0 | 0.0 | 0.0 | 0.0 | 0.0 | 0.0 | 0.0 | 0.0 | 0.0 |
| Otro | 0.0 | 0.0 | 0.0 | 0.0 | 0.0 | 0.0 | 0.0 | 0.0 | 0.0 | 0.0 | 0.0 | 0.0 | 0.0 |
| Estado civil | | | | | | | | | | | | | |
| Soltero | 49.3 | 58.5 | 50.0 | 50.0 | 0.0 | 66.7 | 28.6 | 37.5 | 50.0 | 0.0 | 0.0 | 55.6 | 0.0 |
| Casado | 31.6 | 19.5 | 50.0 | 30.0 | 0.0 | 33.3 | 64.3 | 37.5 | 33.3 | 0.0 | 0.0 | 11.1 | 0.0 |
| Divorciado | 1.5 | 0.0 | 0.0 | 5.0 | 0.0 | 0.0 | 0.0 | 0.0 | 0.0 | 0.0 | 0.0 | 0.0 | 0.0 |
| Viudo | 0.0 | 0.0 | 0.0 | 0.0 | 0.0 | 0.0 | 0.0 | 0.0 | 0.0 | 0.0 | 0.0 | 0.0 | 0.0 |
| Unión libre | 10.2 | 12.2 | 0.0 | 15.0 | 0.0 | 0.0 | 7.1 | 6.3 | 5.6 | 0.0 | 0.0 | 22.2 | 0.0 |
| Otro | 7.4 | 9.8 | 0.0 | 0.0 | 0.0 | 0.0 | 0.0 | 18.7 | 11.1 | 0.0 | 0.0 | 11.1 | 0.0 |
| Nivel socioeconómico | | | | | | | | | | | | | |
| Alto y medio alto | S/D | S/D | S/D | S/D | S/D | S/D | S/D | S/D | S/D | S/D | S/D | S/D | S/D |
| Medio bajo | | | | | | | | | | | | | |
| Medio | | | | | | | | | | | | | |
| Bajo | | | | | | | | | | | | | |
| Otro | | | | | | | | | | | | | |

* Barbitúricos, Anfetaminas, Anticolinérgicos, Antidepresivos, Morfina.

** Alucinógenos, Basuco, Otros psicotrópicos.

Fuente: sisvea - Centros de Integración Juvenil, 1999.

Nota: El número global es mayor a la suma por tipo de droga, debido a la falta de información de la misma.

Cuadro 2. Patrón de consumo de la población que acude a tratamiento en Centros de Integración Juvenil según droga de impacto

| Características | Global n=138 | Mariguana n=43 | Inhalables n=2 | Alcohol n=20 | Tabaco n=0 | Tranquilizantes n=3 | Cocaína n=14 | Heroína n=16 | Cristal n=18 | Rohypnol n=0 | Refractil n=0 | D. Médicas* n=9 | D. Ilícitas** n=0 |
|--------------------------|-----------------|-------------------|-------------------|-----------------|---------------|------------------------|-----------------|-----------------|-----------------|-----------------|------------------|--------------------|----------------------|
| Frecuencia actual | | | | | | | | | | | | | |
| Diario | 39.1 | 61.9 | S/D | 52.9 | 0.0 | 33.3 | 44.4 | 93.8 | 38.5 | 0.0 | 0.0 | 100.0 | 0.0 |
| 2-3 veces por semana | 1.4 | 2.9 | | 6.0 | 0.0 | 0.0 | 0.0 | 6.2 | 7.7 | 0.0 | 0.0 | 0.0 | 0.0 |
| 1 vez por semana | 15.2 | 17.6 | | 23.5 | 0.0 | 66.7 | 22.3 | 0.0 | 7.7 | 0.0 | 0.0 | 0.0 | 0.0 |
| 1-3 veces por mes | 15.2 | 14.7 | | 17.6 | 0.0 | 0.0 | 33.3 | 0.0 | 38.5 | 0.0 | 0.0 | 0.0 | 0.0 |
| 1-11 veces por año | 0.8 | 2.9 | | 0.0 | 0.0 | 0.0 | 0.0 | 0.0 | 7.6 | 0.0 | 0.0 | 0.0 | 0.0 |
| Se ignora | 28.3 | 0.0 | | 0.0 | 0.0 | 0.0 | 0.0 | 0.0 | 0.0 | 0.0 | 0.0 | 0.0 | 0.0 |
| Edad de inicio | | | | | | | | | | | | | |
| 9 años o menos | 3.7 | 2.4 | 0.0 | 5.0 | 0.0 | 0.0 | 0.0 | 12.4 | 0.0 | 0.0 | 0.0 | 11.1 | 0.0 |
| 10-14 años | 41.5 | 46.5 | 0.0 | 30.0 | 0.0 | 33.3 | 35.8 | 43.8 | 44.4 | 0.0 | 0.0 | 33.3 | 0.0 |
| 15-19 años | 48.8 | 39.5 | 100.0 | 65.0 | 0.0 | 66.7 | 50.0 | 43.8 | 55.6 | 0.0 | 0.0 | 55.6 | 0.0 |
| 20-24 años | 3.0 | 7.0 | 0.0 | 0.0 | 0.0 | 0.0 | 7.1 | 0.0 | 0.0 | 0.0 | 0.0 | 0.0 | 0.0 |
| 25-29 años | 1.5 | 2.3 | 0.0 | 0.0 | 0.0 | 0.0 | 0.0 | 0.0 | 0.0 | 0.0 | 0.0 | 0.0 | 0.0 |
| 30-34 años | 1.5 | 2.3 | 0.0 | 0.0 | 0.0 | 0.0 | 7.1 | 0.0 | 0.0 | 0.0 | 0.0 | 0.0 | 0.0 |
| 35 años o más | 0.0 | 0.0 | 0.0 | 0.0 | 0.0 | 0.0 | 0.0 | 0.0 | 0.0 | 0.0 | 0.0 | 0.0 | 0.0 |
| Droga de inicio | | | | | | | | | | | | | |
| Alcohol | 26.5 | 18.6 | 0.0 | 70.0 | 0.0 | 0.0 | 28.6 | 18.8 | 33.3 | 0.0 | 0.0 | 0.0 | 0.0 |
| Mariguana | 52.9 | 79.1 | 100.0 | 30.0 | 0.0 | 66.7 | 14.3 | 49.9 | 38.8 | 0.0 | 0.0 | 66.7 | 0.0 |
| Inhalables | 3.7 | 0.0 | 0.0 | 0.0 | 0.0 | 0.0 | 7.1 | 12.5 | 5.6 | 0.0 | 0.0 | 0.0 | 0.0 |
| Alucinógenos | 0.0 | 0.0 | 0.0 | 0.0 | 0.0 | 0.0 | 0.0 | 0.0 | 0.0 | 0.0 | 0.0 | 0.0 | 0.0 |
| Heroína | 1.6 | 0.0 | 0.0 | 0.0 | 0.0 | 0.0 | 0.0 | 12.5 | 0.0 | 0.0 | 0.0 | 0.0 | 0.0 |
| Opio-Morfina y deriv. | 0.7 | 0.0 | 0.0 | 0.0 | 0.0 | 0.0 | 7.1 | 0.0 | 0.0 | 0.0 | 0.0 | 0.0 | 0.0 |
| Cocaína | 3.7 | 0.0 | 0.0 | 0.0 | 0.0 | 0.0 | 21.4 | 0.0 | 0.0 | 0.0 | 0.0 | 11.1 | 0.0 |
| Tranquilizantes | 2.9 | 0.0 | 0.0 | 0.0 | 0.0 | 33.3 | 14.3 | 0.0 | 0.0 | 0.0 | 0.0 | 0.0 | 0.0 |
| Barbitúricos | 0.0 | 0.0 | 0.0 | 0.0 | 0.0 | 0.0 | 0.0 | 0.0 | 0.0 | 0.0 | 0.0 | 0.0 | 0.0 |
| Anfetaminas | 0.0 | 0.0 | 0.0 | 0.0 | 0.0 | 0.0 | 0.0 | 0.0 | 0.0 | 0.0 | 0.0 | 0.0 | 0.0 |
| Anticolinérgicos | 0.0 | 0.0 | 0.0 | 0.0 | 0.0 | 0.0 | 0.0 | 0.0 | 0.0 | 0.0 | 0.0 | 0.0 | 0.0 |
| Tabaco | 5.1 | 2.3 | 0.0 | 0.0 | 0.0 | 0.0 | 7.2 | 6.3 | 5.6 | 0.0 | 0.0 | 22.2 | 0.0 |
| Antidepresivos | 0.7 | 0.0 | 0.0 | 0.0 | 0.0 | 0.0 | 0.0 | 0.0 | 0.0 | 0.0 | 0.0 | 0.0 | 0.0 |
| Otros psicotrópicos | 0.0 | 0.0 | 0.0 | 0.0 | 0.0 | 0.0 | 0.0 | 0.0 | 0.0 | 0.0 | 0.0 | 0.0 | 0.0 |
| Basuco o pasta base | 0.0 | 0.0 | 0.0 | 0.0 | 0.0 | 0.0 | 0.0 | 0.0 | 0.0 | 0.0 | 0.0 | 0.0 | 0.0 |
| Cristal | 2.2 | 0.0 | 0.0 | 0.0 | 0.0 | 0.0 | 0.0 | 0.0 | 16.7 | 0.0 | 0.0 | 0.0 | 0.0 |
| Flunitrazepam (Rohypnol) | 0.0 | 0.0 | 0.0 | 0.0 | 0.0 | 0.0 | 0.0 | 0.0 | 0.0 | 0.0 | 0.0 | 0.0 | 0.0 |
| Crack | 0.0 | 0.0 | 0.0 | 0.0 | 0.0 | 0.0 | 0.0 | 0.0 | 0.0 | 0.0 | 0.0 | 0.0 | 0.0 |
| Refractil ofteno | 0.0 | 0.0 | 0.0 | 0.0 | 0.0 | 0.0 | 0.0 | 0.0 | 0.0 | 0.0 | 0.0 | 0.0 | 0.0 |

* Barbitúricos, Anfetaminas, Anticolinérgicos, Antidepresivos, Morfina.

** Alucinógenos, Basuco, Otros psicotrópicos.

Fuente: sisvea - Centros de Integración Juvenil. 1999.

Nota: El número global es mayor a la suma por tipo de droga, debido a la falta de información de la misma.

Cuadro 3. Perfil sociodemográfico de la población que acude a tratamiento según droga de impacto

| Características | Global n=1079 | Mariguana n=3 | Inhalables n= 3 | Alcohol n=8 | Tabaco n=0 | Tranquilizantes n=0 | Cocaína n=19 | Heroína n=529 | Cristal n= 62 | Rohypnol n=0 | Refractil n=0 | D. Médicas* n=0 | D. Ilícitas** n=7 |
|--------------------------|------------------|------------------|--------------------|----------------|---------------|------------------------|-----------------|------------------|------------------|-----------------|------------------|--------------------|----------------------|
| Sexo | | | | | | | | | | | | | |
| Masculino | 91.6 | 100.0 | 66.7 | 100.0 | 0.0 | 0.0 | 78.9 | 96.4 | 87.1 | 0.0 | 0.0 | 0.0 | 71.4 |
| Femenino | 8.4 | 0.0 | 33.3 | 0.0 | 0.0 | 0.0 | 21.1 | 3.6 | 12.9 | 0.0 | 0.0 | 0.0 | 28.6 |
| Edad | | | | | | | | | | | | | |
| 14 años o menos | 0.1 | 0.0 | 0.0 | 0.0 | 0.0 | 0.0 | 0.0 | 0.0 | 0.0 | 0.0 | 0.0 | 0.0 | 0.0 |
| 15 - 19 años | 7.1 | 0.0 | 33.3 | 12.5 | 0.0 | 0.0 | 10.5 | 3.8 | 9.7 | 0.0 | 0.0 | 0.0 | 14.3 |
| 20 - 24 años | 19.7 | 100.0 | 0.0 | 0.0 | 0.0 | 0.0 | 26.3 | 15.9 | 33.8 | 0.0 | 0.0 | 0.0 | 14.3 |
| 25 - 29 años | 19.5 | 0.0 | 0.0 | 0.0 | 0.0 | 0.0 | 21.1 | 16.9 | 25.8 | 0.0 | 0.0 | 0.0 | 42.8 |
| 30 - 34 años | 18.5 | 0.0 | 66.7 | 12.5 | 0.0 | 0.0 | 0.0 | 20.9 | 21.0 | 0.0 | 0.0 | 0.0 | 14.3 |
| 35 años o más | 35.1 | 0.0 | 0.0 | 75.0 | 0.0 | 0.0 | 42.1 | 42.5 | 9.7 | 0.0 | 0.0 | 0.0 | 14.3 |
| Escolaridad | | | | | | | | | | | | | |
| Sin escolaridad | 2.3 | 0.0 | 0.0 | 25.0 | 0.0 | 0.0 | 0.0 | 1.6 | 3.3 | 0.0 | 0.0 | 0.0 | 33.3 |
| Primaria | 31.1 | 33.3 | 33.3 | 37.5 | 0.0 | 0.0 | 47.3 | 29.1 | 23.0 | 0.0 | 0.0 | 0.0 | 0.0 |
| Tec. Post-primaria | 1.4 | 0.0 | 0.0 | 0.0 | 0.0 | 0.0 | 0.0 | 0.8 | 0.0 | 0.0 | 0.0 | 0.0 | 0.0 |
| Secundaria | 47.3 | 33.3 | 33.3 | 25.0 | 0.0 | 0.0 | 42.1 | 47.0 | 54.1 | 0.0 | 0.0 | 0.0 | 50.0 |
| Tec. Post-secundaria | 2.3 | 33.4 | 0.0 | 0.0 | 0.0 | 0.0 | 0.0 | 2.5 | 3.3 | 0.0 | 0.0 | 0.0 | 0.0 |
| Bachillerato | 13.6 | 0.0 | 33.4 | 12.5 | 0.0 | 0.0 | 5.3 | 17.3 | 11.5 | 0.0 | 0.0 | 0.0 | 16.7 |
| Licenciatura | 2.0 | 0.0 | 0.0 | 0.0 | 0.0 | 0.0 | 5.3 | 1.7 | 4.8 | 0.0 | 0.0 | 0.0 | 0.0 |
| Posgrado | 0.0 | 0.0 | 0.0 | 0.0 | 0.0 | 0.0 | 0.0 | 0.0 | 0.0 | 0.0 | 0.0 | 0.0 | 0.0 |
| Estado civil | | | | | | | | | | | | | |
| Soltero | 48.8 | 100.0 | 66.7 | 37.5 | 0.0 | 0.0 | 52.6 | 42.0 | 53.3 | 0.0 | 0.0 | 0.0 | 33.2 |
| Casado | 22.5 | 0.0 | 0.0 | 25.0 | 0.0 | 0.0 | 15.9 | 24.0 | 17.7 | 0.0 | 0.0 | 0.0 | 0.0 |
| Divorciado | 6.9 | 0.0 | 33.3 | 0.0 | 0.0 | 0.0 | 10.5 | 8.6 | 1.6 | 0.0 | 0.0 | 0.0 | 16.7 |
| Viudo | 0.8 | 0.0 | 0.0 | 0.0 | 0.0 | 0.0 | 0.0 | 0.6 | 0.0 | 0.0 | 0.0 | 0.0 | 16.7 |
| Unión libre | 12.8 | 0.0 | 0.0 | 12.5 | 0.0 | 0.0 | 10.5 | 14.3 | 22.6 | 0.0 | 0.0 | 0.0 | 16.7 |
| Otro | 8.2 | 0.0 | 0.0 | 25.0 | 0.0 | 0.0 | 10.5 | 10.5 | 4.8 | 0.0 | 0.0 | 0.0 | 16.7 |
| Situación Laboral | | | | | | | | | | | | | |
| Estudiante | 1.3 | 33.3 | 0.0 | 0.0 | 0.0 | 0.0 | 0.0 | 0.4 | 1.7 | 0.0 | 0.0 | 0.0 | 0.0 |
| Desempleado | 33.2 | 0.0 | 33.3 | 37.5 | 0.0 | 0.0 | 33.3 | 22.7 | 42.4 | 0.0 | 0.0 | 0.0 | 28.6 |
| Desocupado | 22.8 | 0.0 | 0.0 | 25.0 | 0.0 | 0.0 | 38.9 | 19.7 | 18.6 | 0.0 | 0.0 | 0.0 | 14.3 |
| Trabajo fijo | 18.9 | 33.3 | 33.3 | 0.0 | 0.0 | 0.0 | 16.7 | 28.1 | 8.5 | 0.0 | 0.0 | 0.0 | 0.0 |
| Trabajo ocasional | 22.0 | 33.4 | 33.4 | 37.5 | 0.0 | 0.0 | 11.1 | 27.0 | 27.1 | 0.0 | 0.0 | 0.0 | 42.8 |
| Ama de casa | 1.4 | 0.0 | 0.0 | 0.0 | 0.0 | 0.0 | 0.0 | 1.5 | 1.7 | 0.0 | 0.0 | 0.0 | 14.3 |
| Jubilado | 0.4 | 0.0 | 0.0 | 0.0 | 0.0 | 0.0 | 0.0 | 0.6 | 0.0 | 0.0 | 0.0 | 0.0 | 0.0 |
| Acudió | | | | | | | | | | | | | |
| En forma voluntaria | 56.6 | 0.0 | 33.3 | 12.5 | 0.0 | 0.0 | 52.6 | 72.1 | 33.9 | 0.0 | 0.0 | 0.0 | 33.3 |
| Por amigos o familia | 29.5 | 50.0 | 66.7 | 75.0 | 0.0 | 0.0 | 42.1 | 18.7 | 46.8 | 0.0 | 0.0 | 0.0 | 66.7 |
| Por indicación legal | 1.8 | 0.0 | 0.0 | 0.0 | 0.0 | 0.0 | 0.0 | 1.1 | 1.6 | 0.0 | 0.0 | 0.0 | 0.0 |
| Por indicación médica | 0.9 | 0.0 | 0.0 | 0.0 | 0.0 | 0.0 | 0.0 | 0.6 | 0.0 | 0.0 | 0.0 | 0.0 | 0.0 |
| Otros | 11.2 | 50.0 | 0.0 | 12.5 | 0.0 | 0.0 | 5.3 | 7.5 | 17.7 | 0.0 | 0.0 | 0.0 | 0.0 |

* Barbitúricos, Anfetaminas, Anticolinérgicos, Antidepresivos, Morfina.

** Alucinógenos, Basuco, Otros psicotrópicos.

Fuente: sisvea- Centros de Tratamiento No Gubernamentales, 1999.

Nota: El número global es mayor a la suma por tipo de droga, debido a la falta de información de la misma.

Cuadro 4. Patrón de consumo de la población que acude a tratamiento según droga de impacto

| Características | Global n=1079 | Mariguana n=3 | Inhalables n= 3 | Alcohol n=8 | Tabaco n= 0 | Tranquilizantes n=0 | Cocaína n=19 | Heroína n=529 | Cristal n=62 | Rohypnol n= 0 | Refractil n=0 | D. Médicas* n=0 | D. Ilícitas** n=7 |
|--------------------------|------------------|------------------|--------------------|----------------|----------------|------------------------|-----------------|------------------|-----------------|------------------|------------------|--------------------|----------------------|
| Frecuencia actual | | | | | | | | | | | | | |
| Diario | 73.6 | 100.0 | 66.7 | 85.7 | 0.0 | 0.0 | 88.2 | 98.2 | 78.3 | 0.0 | 0.0 | 0.0 | 100.0 |
| 2 - 3 veces por semana | 7.5 | 0.0 | 0.0 | 0.0 | 0.0 | 0.0 | 0.0 | 0.4 | 13.3 | 0.0 | 0.0 | 0.0 | 0.0 |
| 1 vez por semana | 10.1 | 0.0 | 0.0 | 14.3 | 0.0 | 0.0 | 5.9 | 1.4 | 1.7 | 0.0 | 0.0 | 0.0 | 0.0 |
| 1 - 3 veces por mes | 8.1 | 0.0 | 33.3 | 0.0 | 0.0 | 0.0 | 5.9 | 0.0 | 6.7 | 0.0 | 0.0 | 0.0 | 0.0 |
| 1 - 11 veces por año | 0.7 | 0.0 | 0.0 | 0.0 | 0.0 | 0.0 | 0.0 | 0.0 | 0.0 | 0.0 | 0.0 | 0.0 | 0.0 |
| Edad de inicio | | | | | | | | | | | | | |
| 9 años o menos | 5.6 | 0.0 | 0.0 | 12.5 | 0.0 | 0.0 | 10.5 | 5.7 | 8.2 | 0.0 | 0.0 | 0.0 | 0.0 |
| 10 - 14 años | 41.4 | 50.0 | 33.3 | 25.0 | 0.0 | 0.0 | 47.4 | 44.9 | 39.3 | 0.0 | 0.0 | 0.0 | 57.1 |
| 15 - 19 años | 38.7 | 50.0 | 33.3 | 62.5 | 0.0 | 0.0 | 31.5 | 38.2 | 34.4 | 0.0 | 0.0 | 0.0 | 28.6 |
| 20 - 24 años | 8.3 | 0.0 | 33.4 | 0.0 | 0.0 | 0.0 | 0.0 | 6.3 | 11.5 | 0.0 | 0.0 | 0.0 | 14.3 |
| 25 - 29 años | 3.1 | 0.0 | 0.0 | 0.0 | 0.0 | 0.0 | 0.0 | 2.2 | 3.3 | 0.0 | 0.0 | 0.0 | 0.0 |
| 30 - 34 años | 0.8 | 0.0 | 0.0 | 0.0 | 0.0 | 0.0 | 5.3 | 0.8 | 0.0 | 0.0 | 0.0 | 0.0 | 0.0 |
| 35 años o más | 2.1 | 0.0 | 0.0 | 0.0 | 0.0 | 0.0 | 5.3 | 1.9 | 3.3 | 0.0 | 0.0 | 0.0 | 0.0 |
| Droga de inicio | | | | | | | | | | | | | |
| Alcohol | 15.4 | 66.7 | 0.0 | 37.5 | 0.0 | 0.0 | 26.3 | 11.5 | 24.2 | 0.0 | 0.0 | 0.0 | 0.0 |
| Mariguana | 53.8 | 33.3 | 33.3 | 25.0 | 0.0 | 0.0 | 47.4 | 61.1 | 50.0 | 0.0 | 0.0 | 0.0 | 28.5 |
| Inhalables | 5.0 | 0.0 | 0.0 | 12.5 | 0.0 | 0.0 | 15.7 | 5.8 | 1.6 | 0.0 | 0.0 | 0.0 | 0.0 |
| Alucinógenos | 0.4 | 0.0 | 0.0 | 0.0 | 0.0 | 0.0 | 0.0 | 0.6 | 0.0 | 0.0 | 0.0 | 0.0 | 0.0 |
| Heroína | 6.9 | 0.0 | 0.0 | 0.0 | 0.0 | 0.0 | 0.0 | 5.8 | 0.0 | 0.0 | 0.0 | 0.0 | 0.0 |
| Opio-morfina y deriv. | 0.0 | 0.0 | 0.0 | 0.0 | 0.0 | 0.0 | 0.0 | 0.0 | 0.0 | 0.0 | 0.0 | 0.0 | 0.0 |
| Cocaína | 4.5 | 0.0 | 0.0 | 0.0 | 0.0 | 0.0 | 5.3 | 3.6 | 8.1 | 0.0 | 0.0 | 0.0 | 14.3 |
| Tranquilizantes | 0.5 | 0.0 | 0.0 | 12.5 | 0.0 | 0.0 | 0.0 | 0.2 | 0.0 | 0.0 | 0.0 | 0.0 | 14.3 |
| Barbitúricos | 0.3 | 0.0 | 33.3 | 0.0 | 0.0 | 0.0 | 0.0 | 0.0 | 0.0 | 0.0 | 0.0 | 0.0 | 0.0 |
| Anfetaminas | 0.0 | 0.0 | 0.0 | 0.0 | 0.0 | 0.0 | 0.0 | 0.0 | 0.0 | 0.0 | 0.0 | 0.0 | 0.0 |
| Anticolinérgicos | 0.0 | 0.0 | 0.0 | 0.0 | 0.0 | 0.0 | 0.0 | 0.0 | 0.0 | 0.0 | 0.0 | 0.0 | 0.0 |
| Tabaco | 3.5 | 0.0 | 0.0 | 12.5 | 0.0 | 0.0 | 0.0 | 4.2 | 9.7 | 0.0 | 0.0 | 0.0 | 14.3 |
| Antidepresivos | 0.1 | 0.0 | 0.0 | 0.0 | 0.0 | 0.0 | 0.0 | 0.2 | 0.0 | 0.0 | 0.0 | 0.0 | 0.0 |
| Otros psicotrópicos | 4.0 | 0.0 | 0.0 | 0.0 | 0.0 | 0.0 | 5.3 | 5.1 | 0.0 | 0.0 | 0.0 | 0.0 | 14.3 |
| Basuco o pasta base | 0.2 | 0.0 | 0.0 | 0.0 | 0.0 | 0.0 | 0.0 | 0.2 | 1.6 | 0.0 | 0.0 | 0.0 | 0.0 |
| Cristal | 4.6 | 0.0 | 33.4 | 0.0 | 0.0 | 0.0 | 0.0 | 0.9 | 3.2 | 0.0 | 0.0 | 0.0 | 14.3 |
| Flunitrazepam (Rohypnol) | 0.6 | 0.0 | 0.0 | 0.0 | 0.0 | 0.0 | 0.0 | 0.8 | 1.6 | 0.0 | 0.0 | 0.0 | 0.0 |
| Crack | 0.2 | 0.0 | 0.0 | 0.0 | 0.0 | 0.0 | 0.0 | 0.0 | 0.0 | 0.0 | 0.0 | 0.0 | 0.0 |
| Refractil ofteno | 0.0 | 0.0 | 0.0 | 0.0 | 0.0 | 0.0 | 0.0 | 0.0 | 0.0 | 0.0 | 0.0 | 0.0 | 0.0 |

* Barbitúricos, Anfetaminas, Anticolinérgicos, Antidepresivos, Morfina.

** Alucinógenos, Basuco, Otros psicotrópicos.

Fuente: sisvea - Centros de Tratamiento No Gubernamentales, 1999.

Nota: El número global es mayor a la suma por tipo de droga, debido a la falta de información de la misma.

Cuadro 1. Perfil sociodemográfico de la población que acude a tratamiento en Centros de Integración Juvenil según droga de impacto

| Características | Global n=547 | Mariguana n=224 | Inhalables n=114 | Alcohol n=36 | Tabaco n=2 | Tranquilizantes n=9 | Cocaína n=107 | Heroína n=8 | Cristal n=1 | Rohypnol n=3 | Refractil n=0 | D. Médicas* n=8 | D. Ilícitas** n=9 |
|-----------------------------|-----------------|--------------------|---------------------|-----------------|---------------|------------------------|------------------|----------------|----------------|-----------------|------------------|--------------------|----------------------|
| Sexo | | | | | | | | | | | | | |
| Masculino | 88.5 | 93.8 | 86.7 | 86.1 | 50.0 | 66.7 | 91.6 | 87.5 | 0.0 | 100.0 | 0.0 | 25.0 | 33.3 |
| Femenino | 11.5 | 6.2 | 13.3 | 13.9 | 50.0 | 33.3 | 8.4 | 12.5 | 100.0 | 0.0 | 0.0 | 75.0 | 66.7 |
| Edad | | | | | | | | | | | | | |
| 14 años o menos | 12.6 | 5.4 | 38.1 | 2.8 | 0.0 | 33.3 | 1.1 | 0.0 | 0.0 | 66.7 | 0.0 | 25.0 | 0.0 |
| 15 - 19 años | 42.1 | 45.2 | 40.7 | 47.2 | 50.0 | 44.4 | 29.8 | 25.0 | 100.0 | 33.3 | 0.0 | 50.0 | 12.5 |
| 20 - 24 años | 19.2 | 23.8 | 10.6 | 19.4 | 0.0 | 0.0 | 22.1 | 25.0 | 0.0 | 0.0 | 0.0 | 0.0 | 87.5 |
| 25 - 29 años | 13.7 | 13.9 | 5.3 | 19.4 | 50.0 | 0.0 | 24.0 | 50.0 | 0.0 | 0.0 | 0.0 | 0.0 | 0.0 |
| 30 - 34 años | 7.2 | 9.0 | 1.8 | 2.9 | 0.0 | 0.0 | 11.5 | 0.0 | 0.0 | 0.0 | 0.0 | 12.5 | 0.0 |
| 35 años o más | 5.2 | 2.7 | 3.5 | 8.3 | 0.0 | 22.3 | 11.5 | 0.0 | 0.0 | 0.0 | 0.0 | 12.5 | 0.0 |
| Escolaridad | | | | | | | | | | | | | |
| Primaria | 7.0 | 18.3 | 30.0 | 17.6 | 50.0 | 11.1 | 3.9 | 62.5 | 0.0 | 0.0 | 0.0 | 0.0 | 0.0 |
| Secundaria | 18.1 | 51.4 | 60.0 | 26.5 | 0.0 | 55.6 | 37.3 | 12.5 | 0.0 | 100.0 | 0.0 | 57.1 | 50.0 |
| Preparatoria | 48.6 | 18.8 | 7.3 | 23.5 | 50.0 | 11.1 | 29.4 | 25.0 | 100.0 | 0.0 | 0.0 | 14.3 | 50.0 |
| Técnico | 19.0 | 5.5 | 0.9 | 17.6 | 0.0 | 22.2 | 11.8 | 0.0 | 0.0 | 0.0 | 0.0 | 14.3 | 0.0 |
| Profesional | 6.7 | 5.5 | 0.9 | 14.8 | 0.0 | 0.0 | 17.6 | 0.0 | 0.0 | 0.0 | 0.0 | 0.0 | 0.0 |
| Analfabeta | 0.4 | 0.0 | 0.9 | 0.0 | 0.0 | 0.0 | 0.0 | 0.0 | 0.0 | 0.0 | 0.0 | 14.3 | 0.0 |
| Otro | 0.2 | 0.5 | 0.0 | 0.0 | 0.0 | 0.0 | 0.0 | 0.0 | 0.0 | 0.0 | 0.0 | 0.0 | 0.0 |
| Estado civil | | | | | | | | | | | | | |
| Soltero | 74.5 | 74.2 | 88.3 | 55.6 | 100.0 | 77.8 | 59.8 | 100.0 | 100.0 | 100.0 | 0.0 | 87.5 | 100.0 |
| Casado | 18.0 | 17.6 | 5.4 | 38.9 | 0.0 | 22.2 | 29.0 | 0.0 | 0.0 | 0.0 | 0.0 | 12.5 | 0.0 |
| Divorciado | 0.2 | 0.5 | 0.0 | 0.0 | 0.0 | 0.0 | 0.0 | 0.0 | 0.0 | 0.0 | 0.0 | 0.0 | 0.0 |
| Viudo | 0.0 | 0.0 | 0.0 | 0.0 | 0.0 | 0.0 | 0.0 | 0.0 | 0.0 | 0.0 | 0.0 | 0.0 | 0.0 |
| Unión libre | 5.8 | 6.3 | 5.4 | 5.5 | 0.0 | 0.0 | 7.5 | 0.0 | 0.0 | 0.0 | 0.0 | 0.0 | 0.0 |
| Otro | 1.5 | 1.4 | 0.9 | 0.0 | 0.0 | 0.0 | 3.7 | 0.0 | 0.0 | 0.0 | 0.0 | 0.0 | 0.0 |
| Nivel socioeconómico | | | | | | | | | | | | | |
| Alto y medio alto | 15.4 | 16.7 | 12.5 | 0.0 | 0.0 | 100.0 | 25.0 | S/D | S/D | S/D | S/D | S/D | S/D |
| Medio bajo | 38.4 | 50.0 | 0.0 | 33.3 | 100.0 | 0.0 | 50.0 | | | | | | |
| Medio | 7.7 | 0.0 | 12.5 | 0.0 | 0.0 | 0.0 | 25.0 | | | | | | |
| Bajo | 38.5 | 33.3 | 75.0 | 66.7 | 0.0 | 0.0 | 0.0 | | | | | | |
| Otro | 0.0 | 0.0 | 0.0 | 0.0 | 0.0 | 0.0 | 0.0 | | | | | | |

* Barbitúricos, Anfetaminas, Anticolinérgicos, Antidepresivos, Morfina.

** Alucinógenos, Basuco, Otros psicotrópicos.

Fuente: sisvea - Centros de Integración Juvenil, 1999.

Nota: El número global es mayor a la suma por tipo de droga, debido a la falta de información de la misma.

Cuadro 2. Patrón de consumo de la población que acude a tratamiento según droga de impacto

| Características | Global n= 547 | Mariguana n=224 | Inhalables n= 114 | Alcohol n= 36 | Tabaco n=2 | Tranquilizantes n=9 | Cocaína n=107 | Heroína n=8 | Cristal n= 1 | Rohypnol n=3 | Refractil n= 0 | D. Médicas* n=8 | D. Ilícitas** n=9 |
|--------------------------|------------------|--------------------|----------------------|------------------|---------------|------------------------|------------------|----------------|-----------------|-----------------|-------------------|--------------------|----------------------|
| Frecuencia actual | | | | | | | | | | | | | |
| Diario | 32.9 | 63.4 | 28.6 | 40.9 | 100.0 | 20.0 | 43.5 | 75.0 | 100.0 | S/D | 0.0 | 25.0 | 50.0 |
| 2 a 3 por semana | 13.9 | 16.8 | 25.7 | 18.2 | 0.0 | 20.0 | 23.5 | 25.0 | 0.0 | | 0.0 | 25.0 | 50.0 |
| 1 vez por semana | 14.4 | 16.8 | 21.4 | 40.9 | 0.0 | 20.0 | 22.4 | 0.0 | 0.0 | | 0.0 | 0.0 | 0.0 |
| 1 - 3 veces por mes | 5.5 | 2.5 | 22.8 | 0.0 | 0.0 | 40.0 | 9.4 | 0.0 | 0.0 | | 0.0 | 25.0 | 0.0 |
| 1 - 11 veces por año | 0.9 | 0.5 | 1.4 | 0.0 | 0.0 | 0.0 | 1.2 | 0.0 | 0.0 | | 0.0 | 25.0 | 0.0 |
| Se ignora | 32.4 | 0.0 | 0.0 | 0.0 | 0.0 | 0.0 | 0.0 | 0.0 | 0.0 | | 0.0 | 0.0 | 0.0 |
| Edad de inicio | | | | | | | | | | | | | |
| 9 años o menos | 3.0 | 3.6 | 4.5 | 2.8 | 0.0 | 0.0 | 0.9 | 0.0 | 100.0 | 0.0 | 0.0 | 0.0 | 0.0 |
| 10 - 14 años | 48.3 | 45.3 | 63.3 | 44.4 | 50.0 | 44.4 | 40.6 | 25.0 | 0.0 | 66.7 | 0.0 | 57.1 | 57.1 |
| 15 - 19 años | 44.5 | 48.0 | 29.5 | 52.8 | 50.0 | 33.4 | 50.0 | 75.0 | 0.0 | 33.3 | 0.0 | 28.6 | 42.9 |
| 20 - 24 años | 2.4 | 2.7 | 2.7 | 0.0 | 0.0 | 0.0 | 3.8 | 0.0 | 0.0 | 0.0 | 0.0 | 0.0 | 0.0 |
| 25 - 29 años | 0.6 | 0.4 | 0.0 | 0.0 | 0.0 | 0.0 | 1.9 | 0.0 | 0.0 | 0.0 | 0.0 | 0.0 | 0.0 |
| 30 - 34 años | 0.6 | 0.0 | 0.0 | 0.0 | 0.0 | 11.1 | 1.9 | 0.0 | 0.0 | 0.0 | 0.0 | 0.0 | 0.0 |
| 35 años o más | 0.6 | 0.0 | 0.0 | 0.0 | 0.0 | 11.1 | 0.9 | 0.0 | 0.0 | 0.0 | 0.0 | 14.3 | 0.0 |
| Droga de inicio | | | | | | | | | | | | | |
| Alcohol | 22.8 | 18.8 | 11.4 | 72.2 | 0.0 | 22.2 | 30.8 | 0.0 | 0.0 | 0.0 | 0.0 | 0.0 | 0.0 |
| Mariguana | 38.9 | 62.5 | 14.9 | 13.9 | 0.0 | 0.0 | 34.6 | 62.5 | 0.0 | 0.0 | 0.0 | 25.0 | 0.0 |
| Inhalables | 24.0 | 13.8 | 70.2 | 8.3 | 0.0 | 0.0 | 5.6 | 12.5 | 0.0 | 33.3 | 0.0 | 0.0 | 33.3 |
| Alucinógenos | 0.0 | 0.0 | 0.0 | 0.0 | 0.0 | 0.0 | 0.0 | 0.0 | 0.0 | 0.0 | 0.0 | 0.0 | 0.0 |
| Heroína | 0.0 | 0.0 | 0.0 | 0.0 | 0.0 | 0.0 | 0.0 | 0.0 | 0.0 | 0.0 | 0.0 | 0.0 | 0.0 |
| Opio-morfina y deriv. | 0.0 | 0.0 | 0.0 | 0.0 | 0.0 | 0.0 | 0.0 | 0.0 | 0.0 | 0.0 | 0.0 | 0.0 | 0.0 |
| Cocaína | 0.4 | 1.6 | 0.9 | 2.8 | 0.0 | 0.0 | 14.0 | 12.5 | 0.0 | 0.0 | 0.0 | 0.0 | 0.0 |
| Tranquilizantes | 0.0 | 0.3 | 0.0 | 0.0 | 0.0 | 77.8 | 3.8 | 0.0 | 0.0 | 0.0 | 0.0 | 0.0 | 0.0 |
| Barbitúricos | 0.0 | 0.1 | 0.9 | 0.0 | 0.0 | 0.0 | 0.0 | 0.0 | 0.0 | 0.0 | 0.0 | 50.0 | 0.0 |
| Anfetaminas | 0.0 | 0.1 | 0.0 | 0.0 | 0.0 | 0.0 | 0.0 | 0.0 | 0.0 | 0.0 | 0.0 | 12.5 | 0.0 |
| Anticolinérgicos | 0.0 | 0.1 | 0.0 | 0.0 | 0.0 | 0.0 | 0.0 | 0.0 | 0.0 | 0.0 | 0.0 | 12.5 | 0.0 |
| Tabaco | 2.7 | 10.6 | 1.8 | 2.8 | 100.0 | 0.0 | 11.2 | 0.0 | 0.0 | 0.0 | 0.0 | 0.0 | 11.1 |
| Antidepresivos | 0.0 | 0.1 | 0.0 | 0.0 | 0.0 | 0.0 | 0.0 | 0.0 | 0.0 | 0.0 | 0.0 | 0.0 | 0.0 |
| Otros psicotrópicos | 0.9 | 0.5 | 0.0 | 0.0 | 0.0 | 0.0 | 0.0 | 12.5 | 0.0 | 0.0 | 0.0 | 0.0 | 55.6 |
| Basuco o pasta base | 0.0 | 0.0 | 0.0 | 0.0 | 0.0 | 0.0 | 0.0 | 0.0 | 0.0 | 0.0 | 0.0 | 0.0 | 0.0 |
| Cristal | 0.0 | 0.1 | 0.0 | 0.0 | 0.0 | 0.0 | 0.0 | 1.0 | 0.0 | 0.0 | 0.0 | 0.0 | 0.0 |
| Flunitrazepam (Rohypnol) | 0.9 | 0.4 | 0.0 | 0.0 | 0.0 | 0.0 | 0.0 | 0.0 | 0.0 | 66.7 | 0.0 | 0.0 | 0.0 |
| Crack | 0.0 | 0.0 | 0.0 | 0.0 | 0.0 | 0.0 | 0.0 | 0.0 | 0.0 | 0.0 | 0.0 | 0.0 | 0.0 |
| Refractil ofteno | 0.0 | 0.0 | 0.0 | 0.0 | 0.0 | 0.0 | 0.0 | 0.0 | 0.0 | 0.0 | 0.0 | 0.0 | 0.0 |

* Barbitúricos, Anfetaminas, Anticolinérgicos, Antidepresivos, Morfi na.

** Alucinógenos, Basuco, Otros psicotrópicos.

Fuente: sisvea- Centros de Integración Juvenil), 1999.

Nota: El número global es mayor a la suma por tipo de droga, debido a la falta de información de la misma.

Cuadro 3. Perfil sociodemográfico de la población que acude a tratamiento según droga de impacto

| Características | Global n=270 | Mariguana n=51 | Inhalables n= 55 | Alcohol n=54 | Tabaco n=0 | Tranquilizantes n=1 | Cocaína n=80 | Heroína n=11 | Cristal n= 3 | Rohypnol n=7 | Refractil n=0 | D. Médicas* n=5 | D. Ilícitas** n=3 |
|--------------------------|-----------------|-------------------|---------------------|-----------------|---------------|------------------------|-----------------|-----------------|-----------------|-----------------|------------------|--------------------|----------------------|
| Sexo | | | | | | | | | | | | | |
| Masculino | 90.0 | 98.0 | 87.3 | 85.2 | 0.0 | 100.0 | 91.3 | 90.9 | 100.0 | 100.0 | 0.0 | 60.0 | 66.7 |
| Femenino | 10.0 | 2.0 | 12.7 | 14.8 | 0.0 | 0.0 | 8.7 | 9.1 | 0.0 | 0.0 | 0.0 | 40.0 | 33.3 |
| Edad | | | | | | | | | | | | | |
| 14 años o menos | 4.1 | 3.9 | 14.5 | 0.0 | 0.0 | 0.0 | 1.3 | 0.0 | 0.0 | 0.0 | 0.0 | 0.0 | 0.0 |
| 15 - 19 años | 25.7 | 29.4 | 40.0 | 14.8 | 0.0 | 0.0 | 17.7 | 54.5 | 0.0 | 42.8 | 0.0 | 20.0 | 0.0 |
| 20 - 24 años | 23.4 | 41.2 | 25.5 | 7.4 | 0.0 | 0.0 | 24.1 | 18.2 | 0.0 | 28.6 | 0.0 | 0.0 | 33.3 |
| 25 - 29 años | 16.0 | 9.8 | 9.1 | 13.0 | 0.0 | 0.0 | 22.8 | 18.2 | 66.7 | 28.6 | 0.0 | 0.0 | 66.7 |
| 30 - 34 años | 11.5 | 7.8 | 3.6 | 18.5 | 0.0 | 0.0 | 13.9 | 9.1 | 33.3 | 0.0 | 0.0 | 40.0 | 0.0 |
| 35 años o más | 19.3 | 7.8 | 7.3 | 46.3 | 0.0 | 100.0 | 20.3 | 0.0 | 0.0 | 0.0 | 0.0 | 40.0 | 0.0 |
| Escolaridad | | | | | | | | | | | | | |
| Sin escolaridad | 0.7 | 2.0 | 1.8 | 0.0 | 0.0 | 0.0 | 0.0 | 0.0 | 0.0 | 0.0 | 0.0 | 0.0 | 0.0 |
| Primaria | 20.4 | 11.8 | 40.0 | 27.8 | 0.0 | 100.0 | 10.1 | 9.1 | 0.0 | 28.6 | 0.0 | 0.0 | 0.0 |
| Tec. Post-primaria | 0.7 | 2.0 | 0.0 | 1.9 | 0.0 | 0.0 | 0.0 | 0.0 | 0.0 | 0.0 | 0.0 | 0.0 | 0.0 |
| Secundaria | 30.9 | 37.3 | 47.3 | 22.2 | 0.0 | 0.0 | 19.0 | 45.5 | 0.0 | 71.4 | 0.0 | 20.0 | 0.0 |
| Tec. Post-secundaria | 4.1 | 7.8 | 0.0 | 3.7 | 0.0 | 0.0 | 6.3 | 0.0 | 0.0 | 0.0 | 0.0 | 0.0 | 0.0 |
| Bachillerato | 20.4 | 25.5 | 7.3 | 16.7 | 0.0 | 0.0 | 26.6 | 36.4 | 0.0 | 0.0 | 0.0 | 60.0 | 33.3 |
| Licenciatura | 21.6 | 13.0 | 3.6 | 24.1 | 0.0 | 0.0 | 38.0 | 9.1 | 100.0 | 0.0 | 0.0 | 0.0 | 66.7 |
| Posgrado | 1.1 | 0.0 | 0.0 | 3.7 | 0.0 | 0.0 | 0.0 | 0.0 | 0.0 | 0.0 | 0.0 | 20.0 | 0.0 |
| Estado civil | | | | | | | | | | | | | |
| Soltero | 60.4 | 72.5 | 83.6 | 35.2 | 0.0 | 0.0 | 53.8 | 72.7 | 33.3 | 71.4 | 0.0 | 20.0 | 100.0 |
| Casado | 20.4 | 21.6 | 1.8 | 31.5 | 0.0 | 100.0 | 25.0 | 9.1 | 33.3 | 0.0 | 0.0 | 60.0 | 0.0 |
| Divorciado | 4.8 | 3.9 | 0.0 | 3.7 | 0.0 | 0.0 | 11.3 | 0.0 | 0.0 | 0.0 | 0.0 | 0.0 | 0.0 |
| Viudo | 0.4 | 0.0 | 0.0 | 1.9 | 0.0 | 0.0 | 0.0 | 0.0 | 0.0 | 0.0 | 0.0 | 0.0 | 0.0 |
| Unión libre | 7.8 | 0.0 | 10.9 | 11.1 | 0.0 | 0.0 | 6.3 | 9.1 | 33.4 | 28.0 | 0.0 | 0.0 | 0.0 |
| Otro | 6.3 | 2.0 | 3.6 | 16.7 | 0.0 | 0.0 | 3.8 | 9.1 | 0.0 | 0.0 | 0.0 | 20.0 | 0.0 |
| Situación Laboral | | | | | | | | | | | | | |
| Estudiante | 15.4 | 24.0 | 16.7 | 3.7 | 0.0 | 0.0 | 17.9 | 27.3 | 0.0 | 14.3 | 0.0 | 0.0 | 0.0 |
| Desempleado | 12.0 | 10.0 | 11.1 | 13.0 | 0.0 | 0.0 | 15.4 | 9.1 | 0.0 | 0.0 | 0.0 | 20.0 | 0.0 |
| Desocupado | 13.5 | 12.0 | 14.8 | 13.0 | 0.0 | 0.0 | 11.5 | 27.3 | 0.0 | 28.6 | 0.0 | 0.0 | 33.3 |
| Trabajo fijo | 29.3 | 30.0 | 3.7 | 51.9 | 0.0 | 0.0 | 32.1 | 18.2 | 100.0 | 14.3 | 0.0 | 20.0 | 33.3 |
| Trabajo ocasional | 28.2 | 24.0 | 53.7 | 14.8 | 0.0 | 100.0 | 23.1 | 18.2 | 0.0 | 42.9 | 0.0 | 20.0 | 33.4 |
| Ama de casa | 1.1 | 0.0 | 0.0 | 3.7 | 0.0 | 0.0 | 0.0 | 0.0 | 0.0 | 0.0 | 0.0 | 20.0 | 0.0 |
| Jubilado | 0.4 | 0.0 | 0.0 | 0.0 | 0.0 | 0.0 | 0.0 | 0.0 | 0.0 | 0.0 | 0.0 | 20.0 | 0.0 |
| Acudió | | | | | | | | | | | | | |
| En forma voluntaria | 43.3 | 33.3 | 25.5 | 59.3 | 0.0 | 0.0 | 50.0 | 54.5 | 100.0 | 0.0 | 0.0 | 60.0 | 66.7 |
| Por amigos o familia | 40.4 | 43.1 | 32.7 | 31.5 | 0.0 | 100.0 | 47.5 | 36.4 | 0.0 | 100.0 | 0.0 | 20.0 | 33.3 |
| Por indicación legal | 13.7 | 23.5 | 34.5 | 7.4 | 0.0 | 0.0 | 1.3 | 0.0 | 0.0 | 0.0 | 0.0 | 20.0 | 0.0 |
| Por indicación médica | 1.9 | 0.0 | 5.5 | 1.9 | 0.0 | 0.0 | 0.0 | 9.1 | 0.0 | 0.0 | 0.0 | 0.0 | 0.0 |
| Otros | 0.7 | 0.0 | 1.8 | 0.0 | 0.0 | 0.0 | 1.3 | 0.0 | 0.0 | 0.0 | 0.0 | 0.0 | 0.0 |

* Barbitúricos, Anfetaminas, Anticolinérgicos, Antidepresivos, Morfina.

** Alucinógenos, Basuco, Otros psicotrópicos.

Fuente: sisvea- Centros de Tratamiento No Gubernamentales, 1999.

Nota: El número global es mayor a la suma por tipo de droga, debido a la falta de información de la misma.

Cuadro 4. Patrón de consumo de la población que acude a tratamiento según droga de impacto

| Características | Global n=270 | Mariguana n= 51 | Inhalables n= 55 | Alcohol n=54 | Tabaco n= 0 | Tranquilizantes n=1 | Cocaína n=80 | Heroína n=11 | Cristal n=3 | Rohypnol n= 7 | Refractil n=0 | D. Médicas* n=5 | D. Ilícitas** n=3 |
|--------------------------|-----------------|--------------------|---------------------|-----------------|----------------|------------------------|-----------------|-----------------|----------------|------------------|------------------|--------------------|----------------------|
| Frecuencia actual | | | | | | | | | | | | | |
| Diario | 52.4 | 84.4 | 63.7 | 74.0 | 0.0 | 100.0 | 76.3 | 91.0 | 100.0 | 71.5 | 0.0 | 60.0 | 33.3 |
| 2 - 3 veces por semana | 23.4 | 13.6 | 32.7 | 18.5 | 0.0 | 0.0 | 17.5 | 0.0 | 0.0 | 28.5 | 0.0 | 40.0 | 66.7 |
| 1 vez por semana | 15.6 | 2.0 | 3.6 | 7.5 | 0.0 | 0.0 | 5.0 | 9.0 | 0.0 | 0.0 | 0.0 | 0.0 | 0.0 |
| 1 - 3 veces por mes | 5.9 | 0.0 | 0.0 | 0.0 | 0.0 | 0.0 | 1.3 | 0.0 | 0.0 | 0.0 | 0.0 | 0.0 | 0.0 |
| 1 - 11 veces por año | 2.6 | 0.0 | 0.0 | 0.0 | 0.0 | 0.0 | 0.0 | 0.0 | 0.0 | 0.0 | 0.0 | 0.0 | 0.0 |
| Edad de inicio | | | | | | | | | | | | | |
| 9 años o menos | 4.1 | 5.9 | 9.1 | 1.9 | 0.0 | 0.0 | 1.3 | 0.0 | 0.0 | 14.3 | 0.0 | 0.0 | 0.0 |
| 10 - 14 años | 58.0 | 51.0 | 74.5 | 43.4 | 0.0 | 100.0 | 58.8 | 72.7 | 66.7 | 57.1 | 0.0 | 40.0 | 66.7 |
| 15 - 19 años | 32.7 | 39.2 | 16.4 | 45.3 | 0.0 | 0.0 | 32.5 | 27.3 | 33.3 | 28.6 | 0.0 | 40.0 | 33.3 |
| 20 - 24 años | 2.6 | 3.9 | 0.0 | 1.9 | 0.0 | 0.0 | 5.0 | 0.0 | 0.0 | 0.0 | 0.0 | 0.0 | 0.0 |
| 25 - 29 años | 1.5 | 0.0 | 0.0 | 5.7 | 0.0 | 0.0 | 1.3 | 0.0 | 0.0 | 0.0 | 0.0 | 0.0 | 0.0 |
| 30 - 34 años | 0.0 | 0.0 | 0.0 | 0.0 | 0.0 | 0.0 | 0.0 | 0.0 | 0.0 | 0.0 | 0.0 | 0.0 | 0.0 |
| 35 años o más | 1.1 | 0.0 | 0.0 | 1.9 | 0.0 | 0.0 | 1.3 | 0.0 | 0.0 | 0.0 | 0.0 | 20.0 | 0.0 |
| Droga de inicio | | | | | | | | | | | | | |
| Alcohol | 50.7 | 29.4 | 25.5 | 79.6 | 0.0 | 100.0 | 66.3 | 45.5 | 33.3 | 14.3 | 0.0 | 20.0 | 100.0 |
| Mariguana | 17.4 | 31.4 | 3.6 | 7.4 | 0.0 | 0.0 | 20.0 | 45.5 | 33.3 | 28.6 | 0.0 | 20.0 | 0.0 |
| Inhalables | 9.6 | 17.6 | 27.3 | 0.0 | 0.0 | 0.0 | 0.0 | 0.0 | 0.0 | 28.6 | 0.0 | 0.0 | 0.0 |
| Alucinógenos | 0.0 | 0.0 | 0.0 | 0.0 | 0.0 | 0.0 | 0.0 | 0.0 | 0.0 | 0.0 | 0.0 | 0.0 | 0.0 |
| Heroína | 0.0 | 0.0 | 0.0 | 0.0 | 0.0 | 0.0 | 0.0 | 0.0 | 0.0 | 0.0 | 0.0 | 0.0 | 0.0 |
| Opio-morfina y deriv. | 0.4 | 0.0 | 0.0 | 0.0 | 0.0 | 0.0 | 0.0 | 0.0 | 0.0 | 0.0 | 0.0 | 20.0 | 0.0 |
| Cocaína | 2.2 | 3.9 | 0.0 | 0.0 | 0.0 | 0.0 | 3.8 | 9.0 | 0.0 | 0.0 | 0.0 | 0.0 | 0.0 |
| Tranquilizantes | 0.4 | 0.0 | 1.8 | 0.0 | 0.0 | 0.0 | 0.0 | 0.0 | 0.0 | 0.0 | 0.0 | 0.0 | 0.0 |
| Barbitúricos | 0.0 | 0.0 | 0.0 | 0.0 | 0.0 | 0.0 | 0.0 | 0.0 | 0.0 | 0.0 | 0.0 | 0.0 | 0.0 |
| Anfetaminas | 0.0 | 0.0 | 0.0 | 0.0 | 0.0 | 0.0 | 0.0 | 0.0 | 0.0 | 0.0 | 0.0 | 0.0 | 0.0 |
| Anticolinérgicos | 0.0 | 0.0 | 0.0 | 0.0 | 0.0 | 0.0 | 0.0 | 0.0 | 0.0 | 0.0 | 0.0 | 0.0 | 0.0 |
| Tabaco | 18.9 | 17.6 | 41.8 | 13.0 | 0.0 | 0.0 | 8.8 | 0.0 | 33.4 | 28.6 | 0.0 | 40.0 | 0.0 |
| Antidepresivos | 0.0 | 0.0 | 0.0 | 0.0 | 0.0 | 0.0 | 0.0 | 0.0 | 0.0 | 0.0 | 0.0 | 0.0 | 0.0 |
| Otros psicotrópicos | 0.0 | 0.0 | 0.0 | 0.0 | 0.0 | 0.0 | 0.0 | 0.0 | 0.0 | 0.0 | 0.0 | 0.0 | 0.0 |
| Basuco o pasta base | 0.0 | 0.0 | 0.0 | 0.0 | 0.0 | 0.0 | 0.0 | 0.0 | 0.0 | 0.0 | 0.0 | 0.0 | 0.0 |
| Cristal | 0.0 | 0.0 | 0.0 | 0.0 | 0.0 | 0.0 | 0.0 | 0.0 | 0.0 | 0.0 | 0.0 | 0.0 | 0.0 |
| Flunitrazepam (Rohypnol) | 0.0 | 0.0 | 0.0 | 0.0 | 0.0 | 0.0 | 0.0 | 0.0 | 0.0 | 0.0 | 0.0 | 0.0 | 0.0 |
| Crack | 0.0 | 0.0 | 0.0 | 0.0 | 0.0 | 0.0 | 0.0 | 0.0 | 0.0 | 0.0 | 0.0 | 0.0 | 0.0 |
| Refractil ofteno | 0.4 | 0.0 | 0.0 | 0.0 | 0.0 | 0.0 | 1.3 | 0.0 | 0.0 | 0.0 | 0.0 | 0.0 | 0.0 |

* Barbitúricos, Anfetaminas, Anticolinérgicos, Antidepresivos, Morfina.

** Alucinógenos, Basuco, Otros psicotrópicos.

Fuente: sisvea - Centros de Tratamiento No Gubernamentales, 1999.

Nota: El número global es mayor a la suma por tipo de droga, debido a la falta de información de la misma.

Cuadro 5 . Perfil sociodemográfico y de atención a pacientes en urgencias, 1999

| Influencia de drogas N=22 | | Uso habitual de drogas N=224 | |
|------------------------------|------------|---------------------------------|------------|
| | Porcentaje | | Porcentaje |
| Edad | | Edad | |
| 40 y mas | 45.5 | 40 y más | 38.6 |
| Sexo | | Sexo | |
| Masculino | 86.4 | Masculino | 67.9 |
| Escolaridad | | Escolaridad | |
| Secundaria completa | 28.6 | Secundaria completa | 28.8 |
| Estado civil | | Estado civil | |
| Casado | 40.9 | Casado | 50.4 |
| Consciente | | Consciente | |
| Sí | 100.0 | Sí | 99.1 |
| Primera vez | | Primera vez | |
| Sí | 86.4 | Sí | 71.0 |
| Destino | | Destino | |
| Alta | 52.4 | Alta | 58.6 |

Fuente: sisvea - Servicio de Urgencias, 1999.

N=473

**Cuadro 6. Población bajo influjo de drogas según patología
y Lesión por Causa Externa**

| Patologías | Alcohol n=12 | Mariguana n=7 | Inhalables n=2 | Tabaco n=1 | Tranquilizantes n=0 | Cocaína n=1 | Heroína n=1 | Cristal n=0 | Rohypnol n=0 | Refractil n=0 | *D.Médicas n=0 | **D.Ilicitas n=0 |
|---------------------------------|-----------------|------------------|-------------------|---------------|------------------------|----------------|----------------|----------------|-----------------|------------------|-------------------|---------------------|
| Bronquitis/enfisema/asma | 0.0 | 0.0 | 0.0 | 0.0 | 0.0 | 0.0 | 0.0 | 0.0 | 0.0 | 0.0 | 0.0 | 0.0 |
| CA de tráquea/bronquios/pulmón | 0.0 | 0.0 | 0.0 | 0.0 | 0.0 | 0.0 | 0.0 | 0.0 | 0.0 | 0.0 | 0.0 | 0.0 |
| Enf. Isquémica del corazón | 0.0 | 0.0 | 0.0 | 0.0 | 0.0 | 0.0 | 0.0 | 0.0 | 0.0 | 0.0 | 0.0 | 0.0 |
| Hipertensión | 0.0 | 0.0 | 0.0 | 0.0 | 0.0 | 0.0 | 0.0 | 0.0 | 0.0 | 0.0 | 0.0 | 0.0 |
| Enf. cerebrovascular | 0.0 | 0.0 | 0.0 | 0.0 | 0.0 | 0.0 | 0.0 | 0.0 | 0.0 | 0.0 | 0.0 | 0.0 |
| Otra afección neurológica | 0.0 | 0.0 | 0.0 | 0.0 | 0.0 | 0.0 | 0.0 | 0.0 | 0.0 | 0.0 | 0.0 | 0.0 |
| Cirrosis/gastritis | 0.0 | 0.0 | 0.0 | 0.0 | 0.0 | 0.0 | 0.0 | 0.0 | 0.0 | 0.0 | 0.0 | 0.0 |
| Sangrado de tubo digestivo | 0.0 | 0.0 | 0.0 | 0.0 | 0.0 | 0.0 | 0.0 | 0.0 | 0.0 | 0.0 | 0.0 | 0.0 |
| Urgencias quirúrgicas | 0.0 | 0.0 | 0.0 | 0.0 | 0.0 | 0.0 | 0.0 | 0.0 | 0.0 | 0.0 | 0.0 | 0.0 |
| Psicosis alcohólica/drogas | 4.0 | 1.0 | 1.0 | 0.0 | 0.0 | 1.0 | 1.0 | 0.0 | 0.0 | 0.0 | 0.0 | 0.0 |
| Afección gineco-obstétrica | 0.0 | 0.0 | 0.0 | 0.0 | 0.0 | 0.0 | 0.0 | 0.0 | 0.0 | 0.0 | 0.0 | 0.0 |
| Afección osteo-muscular | 0.0 | 0.0 | 0.0 | 0.0 | 0.0 | 0.0 | 0.0 | 0.0 | 0.0 | 0.0 | 0.0 | 0.0 |
| Afección dermatológica | 0.0 | 0.0 | 0.0 | 0.0 | 0.0 | 0.0 | 0.0 | 0.0 | 0.0 | 0.0 | 0.0 | 0.0 |
| Diabetes Mellitus | 0.0 | 0.0 | 0.0 | 0.0 | 0.0 | 0.0 | 0.0 | 0.0 | 0.0 | 0.0 | 0.0 | 0.0 |
| Otras | 8.0 | 6.0 | 1.0 | 1.0 | 0.0 | 0.0 | 0.0 | 0.0 | 0.0 | 0.0 | 0.0 | 0.0 |
| Tipo de Lesión | n=10 | n=9 | n=0 | n=1 | n=0 | n=0 | n=0 | n=0 | n=0 | n=0 | n=0 | n=0 |
| Accidente automovilístico | 1.0 | 1.0 | 0.0 | 0.0 | 0.0 | 0.0 | 0.0 | 0.0 | 0.0 | 0.0 | 0.0 | 0.0 |
| Atropellado | 0.0 | 0.0 | 0.0 | 0.0 | 0.0 | 0.0 | 0.0 | 0.0 | 0.0 | 0.0 | 0.0 | 0.0 |
| Caída | 4.0 | 4.0 | 0.0 | 0.0 | 0.0 | 0.0 | 0.0 | 0.0 | 0.0 | 0.0 | 0.0 | 0.0 |
| Envenenado o intoxicado | 1.0 | 0.0 | 0.0 | 1.0 | 0.0 | 0.0 | 0.0 | 0.0 | 0.0 | 0.0 | 0.0 | 0.0 |
| Golpes | 2.0 | 2.0 | 0.0 | 0.0 | 0.0 | 0.0 | 0.0 | 0.0 | 0.0 | 0.0 | 0.0 | 0.0 |
| Herida por arma de fuego | 0.0 | 0.0 | 0.0 | 0.0 | 0.0 | 0.0 | 0.0 | 0.0 | 0.0 | 0.0 | 0.0 | 0.0 |
| Herida por objeto punzocortante | 1.0 | 1.0 | 0.0 | 0.0 | 0.0 | 0.0 | 0.0 | 0.0 | 0.0 | 0.0 | 0.0 | 0.0 |
| Violación | 0.0 | 0.0 | 0.0 | 0.0 | 0.0 | 0.0 | 0.0 | 0.0 | 0.0 | 0.0 | 0.0 | 0.0 |
| Quemadura | 0.0 | 0.0 | 0.0 | 0.0 | 0.0 | 0.0 | 0.0 | 0.0 | 0.0 | 0.0 | 0.0 | 0.0 |
| Asfixia | 0.0 | 0.0 | 0.0 | 0.0 | 0.0 | 0.0 | 0.0 | 0.0 | 0.0 | 0.0 | 0.0 | 0.0 |
| Aplastamiento | 0.0 | 0.0 | 0.0 | 0.0 | 0.0 | 0.0 | 0.0 | 0.0 | 0.0 | 0.0 | 0.0 | 0.0 |
| Electrocución | 0.0 | 0.0 | 0.0 | 0.0 | 0.0 | 0.0 | 0.0 | 0.0 | 0.0 | 0.0 | 0.0 | 0.0 |
| Otras | 1.0 | 1.0 | 0.0 | 0.0 | 0.0 | 0.0 | 0.0 | 0.0 | 0.0 | 0.0 | 0.0 | 0.0 |

* Barbitúricos, Anfetaminas, Anticolinérgicos, Antidepresivos, Morfina.

** Alucinógenos, Basuco, Otros psicotrópicos.

Fuente: sisvea - Servicio de Urgencias, 1999.

**Cuadro 7. Población con consumo habitual de drogas según Patología
y Lesión por Causa Externa**

| Patologías | Alcohol | | Mariguana | Inhalables | Tabaco | Tranquilizantes | Cocaína | Heroína | Analgésicos | Antidepresivos | Anfetaminas | Alucinógenos |
|---------------------------------|--------------|-------------|------------|------------|-------------|-----------------|------------|------------|-------------|----------------|-------------|--------------|
| | n=250 | n=100 | n=2 | n=2 | n=95 | n=4 | n=2 | n=0 | n=43 | n=0 | n=2 | n=0 |
| Bronquitis/enfisema/asma | 3 | 1 | 0 | 0 | 2 | 0 | 0 | 0 | 0 | 0 | 0 | 0 |
| CA de tráquea/bronquios/pulmón | 0 | 0 | 0 | 0 | 0 | 0 | 0 | 0 | 0 | 0 | 0 | 0 |
| Enf. Isquémica del corazón | 0 | 0 | 0 | 0 | 0 | 0 | 0 | 0 | 0 | 0 | 0 | 0 |
| Hipertensión | 8 | 4 | 0 | 0 | 4 | 0 | 0 | 0 | 0 | 0 | 0 | 0 |
| Enf. cerebrovascular | 0 | 0 | 0 | 0 | 0 | 0 | 0 | 0 | 0 | 0 | 0 | 0 |
| Otra afección neurológica | 9 | 2 | 1 | 1 | 3 | 0 | 1 | 0 | 1 | 0 | 0 | 0 |
| Cirrosis/gastritis | 22 | 8 | 0 | 0 | 9 | 0 | 0 | 0 | 5 | 0 | 0 | 0 |
| Sangrado de tubo digestivo | 2 | 2 | 0 | 0 | 0 | 0 | 0 | 0 | 0 | 0 | 0 | 0 |
| Urgencias quirúrgicas | 18 | 8 | 0 | 0 | 9 | 0 | 0 | 0 | 1 | 0 | 0 | 0 |
| Psicosis alcohólica/drogas | 5 | 1 | 1 | 0 | 1 | 1 | 1 | 0 | 0 | 0 | 0 | 0 |
| Afección gineco-obstétrica | 3 | 1 | 0 | 0 | 2 | 0 | 0 | 0 | 0 | 0 | 0 | 0 |
| Afección osteo-muscular | 41 | 16 | 0 | 0 | 15 | 0 | 0 | 0 | 9 | 0 | 1 | 0 |
| Afección dermatológica | 2 | 0 | 0 | 0 | 1 | 0 | 0 | 0 | 1 | 0 | 0 | 0 |
| Diabetes Mellitus | 14 | 6 | 0 | 0 | 4 | 0 | 0 | 0 | 4 | 0 | 0 | 0 |
| Otras | 123 | 51 | 0 | 1 | 45 | 3 | 0 | 0 | 22 | 0 | 1 | 0 |
| Tipo de Lesión | n=103 | n=48 | n=1 | n=0 | n=40 | n=2 | n=0 | n=0 | n=11 | n=1 | n=0 | n=0 |
| Accidente automovilístico | 7 | 3 | 0 | 0 | 3 | 0 | 0 | 0 | 1 | 0 | 0 | 0 |
| Atropellado | 0 | 0 | 0 | 0 | 0 | 0 | 0 | 0 | 0 | 0 | 0 | 0 |
| Caída | 42 | 18 | 1 | 0 | 18 | 0 | 0 | 0 | 4 | 1 | 0 | 0 |
| Envenenado o intoxicado | 3 | 1 | 0 | 0 | 1 | 0 | 0 | 0 | 1 | 0 | 0 | 0 |
| Golpes | 26 | 15 | 0 | 0 | 9 | 0 | 0 | 0 | 2 | 0 | 0 | 0 |
| Herida por arma de fuego | 0 | 0 | 0 | 0 | 0 | 0 | 0 | 0 | 0 | 0 | 0 | 0 |
| Herida por objeto punzocortante | 4 | 1 | 0 | 0 | 3 | 0 | 0 | 0 | 0 | 0 | 0 | 0 |
| Violación | 0 | 0 | 0 | 0 | 0 | 0 | 0 | 0 | 0 | 0 | 0 | 0 |
| Quemadura | 4 | 2 | 0 | 0 | 2 | 0 | 0 | 0 | 0 | 0 | 0 | 0 |
| Asfixia | 0 | 0 | 0 | 0 | 0 | 0 | 0 | 0 | 0 | 0 | 0 | 0 |
| Aplastamiento | 0 | 0 | 0 | 0 | 0 | 0 | 0 | 0 | 0 | 0 | 0 | 0 |
| Electrocución | 0 | 0 | 0 | 0 | 0 | 0 | 0 | 0 | 0 | 0 | 0 | 0 |
| Otras | 17 | 8 | 0 | 0 | 4 | 2 | 0 | 0 | 3 | 0 | 0 | 0 |

Nota: El número global es mayor a la suma por tipo de droga, debido a la falta de información de la misma.

* Barbitúricos, Anfetaminas, Anticolinérgicos, Antidepresivos, Morfina.

** Alucinógenos, Basuco, Otros psicotrópicos.

Fuente: sisvea - Servicio de Urgencias, 1999.

Cuadro 1. Perfil sociodemográfico de la población que acudió a tratamiento psiquiátrico

| Características | General | Trastorno del Estado de Animo | Trastorno de Ansiedad | Trastorno de Personalidad | Esquizofrenia y otros trastornos Psiquiátricos | Trastorno Relacionado con Sustancias | Retraso Mental |
|-------------------------|------------|-------------------------------|-----------------------|---------------------------|--|--------------------------------------|----------------|
| Número | n =221 | 59 | 28 | 33 | 2 | 219 | 1 |
| Sexo | Masculino | Masculino | Masculino | Masculino | Masculino | Masculino | Masculino |
| | 88.7 | 79.7 | 92.9 | 93.9 | 100.0 | 88.6 | 100.0 |
| Edad | 25 a 29 | 40 y Más | 40 y Más | 25 a 29 | 30 a 34 | 25 a 29 | 15 a 19 |
| | 22.6 | 27.1 | 35.7 | 30.3 | 50.0 | 22.8 | 100.0 |
| Escolaridad | Secundaria | Secundaria | Secundaria | Secundaria | Prim/Sec | Secundaria | Primaria |
| | 44.9 | 53.6 | 46.2 | 46.9 | 50.0 | 44.9 | 100.0 |
| Estado civil | Soltero | Soltero | Casado | Soltero | Soltero/Casado | Soltero | Soltero |
| | 39.8 | 40.7 | 46.4 | 48.5 | 50.0 | 39.7 | 100.0 |
| Tratamientos | Uno | Dos | Tres | Tres | S/D | Uno | S/D |
| | 6.3 | 6.8 | 7.1 | 6.1 | | 6.4 | |
| Acudió | Voluntario | Amigos o fam. | Amigos o fam. | Aigos o fam. | Amigos o fam. | Voluntario | Ind. Legal |
| | 40.5 | 45.8 | 67.9 | 66.7 | 100.0 | 40.8 | 100.0 |
| Droga de inicio | Tabaco | Tabaco | Tabaco | Tabaco | Tabaco | Tabaco | Mariguana |
| | 48.4 | 50.8 | 64.3 | 51.5 | 50.0 | 48.4 | 100.0 |
| Droga de impacto | Cocaína | Heroína | Heroína | Heroína | Heroína | Cocaína | Mariguana |
| | 38.2 | 42.4 | 53.6 | 60.6 | 100.0 | 38.5 | 100.0 |

Fuente: sisvea - Hospitales Psiquiátricos, 1999.

**Cuadro 2. Porcentaje de consumo de drogas entre la población que acudió a tratamiento
psiquiátrico según diagnóstico**

| Características | Total | Trastorno del Estado de Animo | Trastorno de Ansiedad | Trastorno de Personalidad | Esquizofrenia y otros trastornos Psiquiátricos | Trastorno relacionado con Sustancias | Retraso Mental |
|--------------------------------|-----------------|-------------------------------|-----------------------|---------------------------|--|--------------------------------------|--------------------|
| Antes del tratamiento | 221 | 59 | 28 | 33 | 2 | 219 | 1 |
| Droga de inicio | Tabaco 48.4 | Tabaco 50.8 | Tabaco 64.3 | Tabaco 51.5 | Tabaco 50.0 | Tabaco 48.4 | Mariguana 100.0 |
| Droga de impacto | Cocaína 38.2 | Heroína 42.4 | Heroína 53.6 | Heroína 60.6 | Heroína 100.0 | Cocaína 38.5 | Mariguana 100.0 |
| Durante el tratamiento | | | | | | | |
| Número | 40.0 | 12.0 | 4.0 | 8.0 | 0.0 | 40.0 | 0.0 |
| Alcohol | 0.0 | 0.0 | 0.0 | 0.0 | 0.0 | 0.0 | 0.0 |
| Mariguana | 0.0 | 0.0 | 0.0 | 0.0 | 0.0 | 0.0 | 0.0 |
| Inhalables | 0.0 | 0.0 | 0.0 | 0.0 | 0.0 | 0.0 | 0.0 |
| Cocaína | 0.0 | 0.0 | 0.0 | 0.0 | 0.0 | 0.0 | 0.0 |
| Heroína | 0.0 | 0.0 | 0.0 | 0.0 | 0.0 | 0.0 | 0.0 |
| Tranquilizantes | 90.0 | 83.3 | 0.0 | 0.0 | 0.0 | 90.0 | 0.0 |
| Tabaco | 0.0 | 0.0 | 0.0 | 0.0 | 0.0 | 0.0 | 0.0 |
| Cristal | 0.0 | 0.0 | 0.0 | 0.0 | 0.0 | 0.0 | 0.0 |
| Rohypnol | 0.0 | 0.0 | 0.0 | 0.0 | 0.0 | 0.0 | 0.0 |
| Refractil | 0.0 | 0.0 | 0.0 | 0.0 | 0.0 | 0.0 | 0.0 |
| Drogas médicas* | 50.0 | 66.7 | 100.0 | 100.0 | 0.0 | 50.0 | 0.0 |
| Drogas ilícitas* | 0.0 | 0.0 | 0.0 | 0.0 | 0.0 | 0.0 | 0.0 |
| Después del tratamiento | | | | | | | |
| Número | 40.0 | 12.0 | 4.0 | 8.0 | 0.0 | 40.0 | 0.0 |
| Alcohol | 12.5 | 8.3 | 0.0 | 12.5 | 0.0 | 12.5 | 0.0 |
| Mariguana | 0.0 | 0.0 | 0.0 | 0.0 | 0.0 | 0.0 | 0.0 |
| Inhalables | 0.0 | 0.0 | 0.0 | 0.0 | 0.0 | 0.0 | 0.0 |
| Cocaína | 42.5 | 41.7 | 50.0 | 37.5 | 0.0 | 42.5 | 0.0 |
| Heroína | 65.0 | 50.0 | 50.0 | 75.0 | 0.0 | 65.0 | 0.0 |
| Tranquilizantes | 0.0 | 15.7 | 0.0 | 0.0 | 0.0 | 0.0 | 0.0 |
| Tabaco | 2.5 | 8.3 | 25.0 | 12.5 | 0.0 | 2.5 | 0.0 |
| Cristal | 0.0 | 0.0 | 0.0 | 0.0 | 0.0 | 0.0 | 0.0 |
| Rohypnol | 0.0 | 0.0 | 0.0 | 0.0 | 0.0 | 0.0 | 0.0 |
| Refractil | 0.0 | 0.0 | 0.0 | 0.0 | 0.0 | 0.0 | 0.0 |
| Drogas médicas* | 2.5 | 0.0 | 0.0 | 0.0 | 0.0 | 2.5 | 0.0 |
| Drogas ilícitas* | 0.0 | 0.0 | 0.0 | 0.0 | 0.0 | 0.0 | 0.0 |

Fuente: sisvea - Hospitales Psiquiátricos, 1999.

* Drogas Médicas: Barbitúricos, Anfetaminas, Anticolinérgicos, Antidepresivos, Morfina..

* Drogas ilícitas: Alucinógenos, Basuco, Otros Psicotrópicos.

**Cuadro 3. Características sociales y tipo de delito cometido por menores infractores
consumidores de drogas**

| Global N =42 % | Mariguana n =20 % | Inhalables n =5 % | Alcohol n =8 % | Cocaína n =9 % | Tabaco n =15 % | Heroína n =1 % |
|--|---|--|--|--|--|---|
| Masculino 78.6 | Masculino 80.0 | Masculino 80.0 | Masculino 100.0 | Masculino 77.8 | Masculino 73.3 | Masculino 100.0 |
| Primaria incompleta 38.1 | Primaria incompleta 35.0 | Primaria incompleta 40.0 | Primaria completa 37.5 | Primaria incompleta 22.2 | Primaria incompleta 60.0 | Primaria incompleta 100.0 |
| Abandono de escuela Desinterés 38.1 | Abandono de escuela Desinterés 45.0 | Abandono de escuela Escasos recursos 40.0 | Abandono de escuela Desinterés 37.5 | Abandono de escuela Desinterés 66.7 | Abandono de escuela Desinterés 33.3 | Abandono de escuela Consumo drogas 100.0 |
| Empleado 37367.0 | Empleado 20.0 | Subempleado 20.0 | Subempleado 25.0 | Empleado 11.1 | Subempleado 20.0 | Ninguna 100.0 |
| Usa tatuajes 50.0 | Usa tatuajes 60.0 | Usa tatuajes 80.0 | Usa tatuajes 62.5 | Usa tatuajes 77.8 | Usa tatuajes 53.3 | Usa tatuajes 100.0 |
| Pertenece a banda 14.3 | Pertenece a banda 20.0 | Pertenece a banda 40.0 | Pertenece a banda 12.5 | Pertenece a banda 22.2 | Pertenece a banda 13.3 | Pertenece a banda 0.0 |
| Tipo de familia Nuclear 60.5 Disfuncional 81.1 | Tipo de familia Nuclear 65 Disfuncional 68.4 | Tipo de familia Nuclear 80 Funcional 75 | Tipo de familia Nuclear 50 Disfuncional 87.5 | Tipo de familia Nuclear 77.8 Disfuncional 66.7 | Tipo de familia Nuclear 53.8 Disfuncional 76.9 | Tipo de familia Nuclear 100 Disfuncional 100 |
| Personalidad Introvertido 61.5 Independiente 53.6 | Personalidad Introvertido 68.8 Dependiente 50 | Personalidad Introvertido 100 Dependiente 66.7 | Personalidad Introvertido 100 Dependiente 57.1 | Personalidad Introvertido 71.4 Independiente 75 | Personalidad Extrovertido 62.5 Dependiente 50 | Personalidad Introvertido 100 Independiente 100 |
| Sociable 55.3 Pasivo 78.3 Ansioso 59.5 | Antisociable 55.6 Pasivo 75 Ansioso | Antisociable 75 Pasivo 100 Ansioso 40 | Antisociable 62.5 Pasivo 66.7 Ansioso 75 | Sociable 62.5 Agresivo 57.1 Ansioso 77.8 | Sociable 61.5 Pasivo 62.5 Ansioso 73.3 | Antisociable 100 Pasivo 100 Ansioso 0 |
| Frec. de consumo diario 75.0 | Frec. de consumo diario 75.0 | Frec. de consumo 1x sem. 60.0 | Frec. de consumo 1x sem. 50.0 | Frec. de consumo 1x sem. 33.3 | Frec. de consumo diario 80.0 | Frec. de consumo diario 100.0 |
| Edad de inicio 10 a 14 70.0 | Edad de inicio 10 a 14 70.0 | Edad de inicio 10 a 14 80.0 | Edad de inicio 10 a 14 50.0 | Edad de inicio 15 a 18 55.6 | Edad de inicio 10 a 14 73.3 | Edad de inicio 15 a 18 100.0 |
| Núm. de ingresos 2 a 4 veces 52.4 | Núm. de ingresos 2 a 4 veces 40.0 | Núm. de ingresos 1 vez 40.0 | Núm. de ingresos 2 a 4 veces 75.0 | Núm. de ingresos 5 o más 44.4 | Núm. de ingresos 2 a 4 veces 73.3 | Núm. de ingresos 1 vez 100.0 |
| Uso de arma 4.8 | Uso de arma 5.0 | Uso de arma 0.0 | Uso de arma 0.0 | Uso de arma 11.1 | Uso de arma 6.7 | Uso de arma 0.0 |
| Tipo de arma Fuego 100.0 | Tipo de arma Fuego 100.0 | Tipo de arma Punzo-cortante 0.0 | Tipo de arma Fuego 0.0 | Tipo de arma Fuego 100.0 | Tipo de arma Fuego 100.0 | Tipo de arma Punzo-cortante 0.0 |
| Delito bajo efecto 26.2 | Delito bajo efecto 45.0 | Delito bajo efecto 80.0 | Delito bajo efecto 12.5 | Delito bajo efecto 66.7 | Delito bajo efecto 20.0 | Delito bajo efecto 100.0 |
| Delitos más comunes Robo 57.1 Contra la salud 11.9 | Delitos más comunes Robo 60 Daños 10 | Delitos más comunes Robo 40 Consumo/drogas 60 | Delitos más comunes Robo 62.5 Daños 25 | Delitos más comunes Robo 44.4 Contra la salud 33.3 | Delitos más comunes Robo 66.7 Contra la salud 13.3 | Delitos más comunes Robo 100 |
| Daños 14.3 Lesiones 9.5 | Contra la salud 15 Lesiones 15 | | Lesiones 12.5 | Daños 11.1 Lesiones 22.2 | Port. de arma 6.7 Daños 20 | |

Fuente: Consejo Tutelar de Menores, 1999.

Cuadro 1. Perfil sociodemográfico de la población que acude a tratamiento según droga de impacto

| Característica | Global n= 391 | Mariguana n= 58 | Inhalables n= 4 | Alcohol n=7 | Tabaco ranquilizantes n=0 | n=0 | Cocaína n=40 | Heroína n=36 | Cristal n= 0 | Rohypnol n=0 | Refractil n=0 | D. Médicas* n=0 | D. lícitas** n=2 |
|-------------------|------------------|--------------------|--------------------|----------------|------------------------------|-----|-----------------|-----------------|-----------------|-----------------|------------------|--------------------|---------------------|
| Sexo | | | | | | | | | | | | | |
| Masculino | 96.9 | 96.6 | 100 | 100 | 0 | 0 | 89.7 | 100 | 0 | 0 | 0 | 0 | 100 |
| Femenino | 3.1 | 3.4 | 0 | 0 | 0 | 0 | 10.3 | 0 | 0 | 0 | 0 | 0 | 0 |
| Edad | | | | | | | | | | | | | |
| 14 años o me | 5.5 | 0 | 0 | 0 | 0 | 0 | 2.6 | 0 | 0 | 0 | 0 | 0 | 0 |
| 15 - 19 años | 15.9 | 20.7 | 50 | 0 | 0 | 0 | 12.8 | 16.7 | 0 | 0 | 0 | 0 | 0 |
| 20 - 24 años | 23.4 | 20.7 | 0 | 14.3 | 0 | 0 | 25.6 | 25 | 0 | 0 | 0 | 0 | 0 |
| 25 - 29 años | 23.1 | 15.5 | 0 | 28.6 | 0 | 0 | 15.4 | 25 | 0 | 0 | 0 | 0 | 0 |
| 30 - 34 años | 14.9 | 19 | 25 | 14.3 | 0 | 0 | 20.5 | 13.9 | 0 | 0 | 0 | 0 | 0 |
| 35 años o má | 17.2 | 24.1 | 25 | 42.8 | 0 | 0 | 23.1 | 19.4 | 0 | 0 | 0 | 0 | 100 |
| Escolaridad | | | | | | | | | | | | | |
| Sin escolarida | 8 | 10.3 | 25 | 0 | 0 | 0 | 5.1 | 13.9 | 0 | 0 | 0 | 0 | 0 |
| Primaria | 45.2 | 48.3 | 25 | 85.7 | 0 | 0 | 46.2 | 38.9 | 0 | 0 | 0 | 0 | 100 |
| Tec. Post-prin | 1.1 | 0 | 0 | 0 | 0 | 0 | 0 | 2.8 | 0 | 0 | 0 | 0 | 0 |
| Secundaria | 29.6 | 29.3 | 25 | 0 | 0 | 0 | 38.5 | 25 | 0 | 0 | 0 | 0 | 0 |
| Tec. Post-sec | 1.5 | 1.8 | 0 | 0 | 0 | 0 | 5.1 | 0 | 0 | 0 | 0 | 0 | 0 |
| Bachillerato | 12.3 | 6.9 | 25 | 14.3 | 0 | 0 | 5.1 | 19.4 | 0 | 0 | 0 | 0 | 0 |
| Licenciatura | 1.8 | 3.4 | 0 | 0 | 0 | 0 | 0 | 0 | 0 | 0 | 0 | 0 | 0 |
| Posgrado | 0.5 | 0 | 0 | 0 | 0 | 0 | 0 | 0 | 0 | 0 | 0 | 0 | 0 |
| Estado civil | | | | | | | | | | | | | |
| Soltero | 49.8 | 50 | 75 | 14.3 | 0 | 0 | 35.9 | 42.9 | 0 | 0 | 0 | 0 | 50 |
| Casado | 33.3 | 29.3 | 0 | 57.1 | 0 | 0 | 51.3 | 25.7 | 0 | 0 | 0 | 0 | 0 |
| Divorciado | 4.7 | 8.6 | 0 | 0 | 0 | 0 | 5.1 | 2.9 | 0 | 0 | 0 | 0 | 50 |
| Viudo | 0.8 | 1.8 | 0 | 14.3 | 0 | 0 | 0 | 0 | 0 | 0 | 0 | 0 | 0 |
| Unión libre | 7.5 | 6.9 | 25 | 0 | 0 | 0 | 5.1 | 22.9 | 0 | 0 | 0 | 0 | 0 |
| Otro | 3.9 | 3.4 | 0 | 14.3 | 0 | 0 | 2.6 | 5.7 | 0 | 0 | 0 | 0 | 0 |
| Situación Laboral | | | | | | | | | | | | | |
| Estudiante | 4.3 | 1.7 | 0 | 0 | 0 | 0 | 2.6 | 2.9 | 0 | 0 | 0 | 0 | 0 |
| Desempleado | 7.3 | 3.4 | 25 | 0 | 0 | 0 | 2.6 | 11.4 | 0 | 0 | 0 | 0 | 0 |
| Desocupado | 8.1 | 3.4 | 50 | 0 | 0 | 0 | 5.1 | 5.7 | 0 | 0 | 0 | 0 | 0 |
| Trabajo fijo | 36.6 | 36.4 | 25 | 28.6 | 0 | 0 | 35.9 | 31.4 | 0 | 0 | 0 | 0 | 50 |
| Trabajo ocasi | 43.1 | 53.4 | 0 | 71.4 | 0 | 0 | 53.8 | 48.6 | 0 | 0 | 0 | 0 | 50 |
| Ama de casa | 0.3 | 0 | 0 | 0 | 0 | 0 | 0 | 0 | 0 | 0 | 0 | 0 | 0 |
| Jubilado | 0.3 | 1.7 | 0 | 0 | 0 | 0 | 0 | 0 | 0 | 0 | 0 | 0 | 0 |
| Acudió | | | | | | | | | | | | | |
| En forma volu | 6.4 | 3.4 | 25 | 0 | 0 | 0 | 7.7 | 13.9 | 0 | 0 | 0 | 0 | 50 |
| Por amigos o | 3.9 | 0 | 0 | 28.6 | 0 | 0 | 2.6 | 5.6 | 0 | 0 | 0 | 0 | 0 |
| Por indicación | 89.5 | 96.6 | 75 | 71.4 | 0 | 0 | 89.7 | 80.5 | 0 | 0 | 0 | 0 | 50 |
| Por indicación | 0.4 | 0 | 0 | 0 | 0 | 0 | 0 | 0 | 0 | 0 | 0 | 0 | 0 |
| Otros | 0 | 0 | 0 | 0 | 0 | 0 | 0 | 0 | 0 | 0 | 0 | 0 | 0 |

* Barbitúricos, Anfetaminas, Anticolinérgicos, Antidepresivos, Morfina.

** Alucinógenos, Basuco, Otros psicotrópicos.

Fuente: sisvea- Centros de Tratamiento No Gubernamentales, 1999.

Nota: El número global es mayor a la suma por tipo de droga, debido a la falta de información de la misma.

Cuadro 2. Patrón de consumo de la población que acude a tratamiento según droga de impacto

| Características | Global n= 391 | Mariguana n= 58 | Inhalables n= 4 | Alcohol n=7 | Tabaco n=0 | Tranquilizantes n=0 | Cocaína n=40 | Heroína n=36 | Cristal n= 0 | Rohypnol n=0 | Refractil n=0 | D. Médicas* n=0 | D. Ilícitas** n=2 |
|--------------------------|------------------|--------------------|--------------------|----------------|---------------|------------------------|-----------------|-----------------|-----------------|-----------------|------------------|--------------------|----------------------|
| Frecuencia actual | | | | | | | | | | | | | |
| Diario | 80.2 | 94.8 | 75.0 | 71.4 | 0.0 | 0.0 | 87.5 | 86.1 | 0.0 | 0.0 | 0.0 | 0.0 | 100.0 |
| 2 - 3 veces por semana | 5.9 | 1.8 | 25.0 | 28.6 | 0.0 | 0.0 | 0.0 | 5.6 | 0.0 | 0.0 | 0.0 | 0.0 | 0.0 |
| 1 vez por semana | 12.3 | 3.4 | 0.0 | 0.0 | 0.0 | 0.0 | 12.5 | 2.8 | 0.0 | 0.0 | 0.0 | 0.0 | 0.0 |
| 1 - 3 veces por mes | 1.3 | 0.0 | 0.0 | 0.0 | 0.0 | 0.0 | 0.0 | 5.6 | 0.0 | 0.0 | 0.0 | 0.0 | 0.0 |
| 1 - 11 veces por año | 0.3 | 0.0 | 0.0 | 0.0 | 0.0 | 0.0 | 0.0 | 0.0 | 0.0 | 0.0 | 0.0 | 0.0 | 0.0 |
| Edad de inicio | | | | | | | | | | | | | |
| 9 años o menos | 3.9 | 1.8 | 0.0 | 0.0 | 0.0 | 0.0 | 0.0 | 0.0 | 0.0 | 0.0 | 0.0 | 0.0 | 0.0 |
| 10 - 14 años | 18.9 | 27.6 | 50.0 | 14.3 | 0.0 | 0.0 | 14.7 | 28.1 | 0.0 | 0.0 | 0.0 | 0.0 | 100.0 |
| 15 - 19 años | 42.0 | 53.4 | 50.0 | 28.5 | 0.0 | 0.0 | 58.8 | 43.8 | 0.0 | 0.0 | 0.0 | 0.0 | 0.0 |
| 20 - 24 años | 15.6 | 13.8 | 0.0 | 14.3 | 0.0 | 0.0 | 5.9 | 18.8 | 0.0 | 0.0 | 0.0 | 0.0 | 0.0 |
| 25 - 29 años | 10.7 | 3.4 | 0.0 | 14.3 | 0.0 | 0.0 | 5.9 | 6.3 | 0.0 | 0.0 | 0.0 | 0.0 | 0.0 |
| 30 - 34 años | 4.9 | 0.0 | 0.0 | 14.3 | 0.0 | 0.0 | 5.9 | 3.1 | 0.0 | 0.0 | 0.0 | 0.0 | 0.0 |
| 35 años o más | 3.9 | 0.0 | 0.0 | 14.3 | 0.0 | 0.0 | 8.8 | 0.0 | 0.0 | 0.0 | 0.0 | 0.0 | 0.0 |
| Droga de inicio | | | | | | | | | | | | | |
| Alcohol | 1.9 | 0.0 | 0.0 | 28.6 | 0.0 | 0.0 | 0.0 | 5.6 | 0.0 | 0.0 | 0.0 | 0.0 | 0.0 |
| Mariguana | 53.3 | 89.7 | 75.0 | 42.9 | 0.0 | 0.0 | 35.0 | 44.4 | 0.0 | 0.0 | 0.0 | 0.0 | 100.0 |
| Inhalables | 3.2 | 1.7 | 25.0 | 0.0 | 0.0 | 0.0 | 2.5 | 2.8 | 0.0 | 0.0 | 0.0 | 0.0 | 0.0 |
| Alucinógenos | 0.0 | 0.0 | 0.0 | 0.0 | 0.0 | 0.0 | 0.0 | 0.0 | 0.0 | 0.0 | 0.0 | 0.0 | 0.0 |
| Heroína | 10.9 | 0.0 | 0.0 | 0.0 | 0.0 | 0.0 | 5.0 | 22.2 | 0.0 | 0.0 | 0.0 | 0.0 | 0.0 |
| Opio-morfina y deriv. | 0.3 | 0.0 | 0.0 | 0.0 | 0.0 | 0.0 | 0.0 | 0.0 | 0.0 | 0.0 | 0.0 | 0.0 | 0.0 |
| Cocaína | 29.2 | 8.6 | 0.0 | 28.6 | 0.0 | 0.0 | 57.5 | 16.7 | 0.0 | 0.0 | 0.0 | 0.0 | 0.0 |
| Tranquilizantes | 0.5 | 0.0 | 0.0 | 0.0 | 0.0 | 0.0 | 0.0 | 0.0 | 0.0 | 0.0 | 0.0 | 0.0 | 0.0 |
| Barbitúricos | 0.0 | 0.0 | 0.0 | 0.0 | 0.0 | 0.0 | 0.0 | 0.0 | 0.0 | 0.0 | 0.0 | 0.0 | 0.0 |
| Anfetaminas | 0.0 | 0.0 | 0.0 | 0.0 | 0.0 | 0.0 | 0.0 | 0.0 | 0.0 | 0.0 | 0.0 | 0.0 | 0.0 |
| Anticolinérgicos | 0.0 | 0.0 | 0.0 | 0.0 | 0.0 | 0.0 | 0.0 | 0.0 | 0.0 | 0.0 | 0.0 | 0.0 | 0.0 |
| Tabaco | 0.2 | 0.0 | 0.0 | 0.0 | 0.0 | 0.0 | 0.0 | 2.8 | 0.0 | 0.0 | 0.0 | 0.0 | 0.0 |
| Antidepresivos | 0.0 | 0.0 | 0.0 | 0.0 | 0.0 | 0.0 | 0.0 | 0.0 | 0.0 | 0.0 | 0.0 | 0.0 | 0.0 |
| Otros psicotrópicos | 0.2 | 0.0 | 0.0 | 0.0 | 0.0 | 0.0 | 0.0 | 2.8 | 0.0 | 0.0 | 0.0 | 0.0 | 0.0 |
| Basuco o pasta base | 0.0 | 0.0 | 0.0 | 0.0 | 0.0 | 0.0 | 0.0 | 0.0 | 0.0 | 0.0 | 0.0 | 0.0 | 0.0 |
| Cristal | 0.0 | 0.0 | 0.0 | 0.0 | 0.0 | 0.0 | 0.0 | 0.0 | 0.0 | 0.0 | 0.0 | 0.0 | 0.0 |
| Flunitrazepam (Rohypnol) | 0.2 | 0.0 | 0.0 | 0.0 | 0.0 | 0.0 | 0.0 | 2.8 | 0.0 | 0.0 | 0.0 | 0.0 | 0.0 |
| Crack | 0.0 | 0.0 | 0.0 | 0.0 | 0.0 | 0.0 | 0.0 | 0.0 | 0.0 | 0.0 | 0.0 | 0.0 | 0.0 |
| Refractil ofteno | 0.0 | 0.0 | 0.0 | 0.0 | 0.0 | 0.0 | 0.0 | 0.0 | 0.0 | 0.0 | 0.0 | 0.0 | 0.0 |

* Barbitúricos, Anfetaminas, Anticolinérgicos, Antidepresivos, Morfina.

** Alucinógenos, Basuco, Otros psicotrópicos.

Fuente: sisvea - Centros de Tratamiento No Gubernamentales, 1999.

Nota: El número global es mayor a la suma por tipo de droga, debido a la falta de información de la misma.

Cuadro 1. Perfil sociodemográfico de la población que acude a tratamiento en Centros de Integración Juvenil según droga de impacto

| Características | Global n=143 | Mariguana n=42 | Inhalables n=43 | Alcohol n=8 | Tabaco n=1 | Tranquilizantes n=0 | Cocaína n=31 | Heroína n=1 | Cristal n=0 | Rohypnol n=1 | Refractil n=0 | D. Médicas* n=1 | D. Ilícitas** n=4 |
|-----------------------------|-----------------|-------------------|--------------------|----------------|---------------|------------------------|-----------------|----------------|----------------|-----------------|------------------|--------------------|----------------------|
| Sexo | | | | | | | | | | | | | |
| Masculino | 86.7 | 92.9 | 93.0 | 87.5 | 0.0 | 0.0 | 77.4 | 100.0 | 0.0 | 100.0 | 0.0 | 100.0 | 75.0 |
| Femenino | 13.3 | 7.1 | 7.0 | 12.5 | 100.0 | 0.0 | 22.6 | 0.0 | 0.0 | 0.0 | 0.0 | 0.0 | 25.0 |
| Edad | | | | | | | | | | | | | |
| 14 años o menos | 9.1 | 0.0 | 20.9 | 0.0 | 0.0 | 0.0 | 9.7 | 0.0 | 0.0 | 0.0 | 0.0 | 0.0 | 0.0 |
| 15 - 19 años | 50.3 | 47.6 | 55.8 | 37.5 | 0.0 | 0.0 | 41.9 | 100.0 | 0.0 | 0.0 | 0.0 | 0.0 | 25.0 |
| 20 - 24 años | 14.7 | 19.0 | 11.6 | 37.5 | 0.0 | 0.0 | 16.1 | 0.0 | 0.0 | 0.0 | 0.0 | 0.0 | 75.0 |
| 25 - 29 años | 14.7 | 16.7 | 9.3 | 12.5 | 100.0 | 0.0 | 12.9 | 0.0 | 0.0 | 100.0 | 0.0 | 100.0 | 0.0 |
| 30 - 34 años | 9.1 | 11.9 | 0.0 | 12.5 | 0.0 | 0.0 | 19.4 | 0.0 | 0.0 | 0.0 | 0.0 | 0.0 | 0.0 |
| 35 años o más | 2.1 | 4.8 | 2.4 | 0.0 | 0.0 | 0.0 | 0.0 | 0.0 | 0.0 | 0.0 | 0.0 | 100.0 | 0.0 |
| Escolaridad | | | | | | | | | | | | | |
| Primaria | 19.9 | 19.0 | 34.9 | 25.0 | 0.0 | 0.0 | 6.7 | 0.0 | 0.0 | 100.0 | 0.0 | 0.0 | 0.0 |
| Secundaria | 53.2 | 50.0 | 58.1 | 25.0 | 100.0 | 0.0 | 53.2 | 100.0 | 0.0 | 0.0 | 0.0 | 100.0 | 25.0 |
| Preparatoria | 18.4 | 21.4 | 7.1 | 50.0 | 0.0 | 0.0 | 16.7 | 0.0 | 0.0 | 0.0 | 0.0 | 0.0 | 50.0 |
| Técnico | 2.1 | 2.4 | 0.0 | 0.0 | 0.0 | 0.0 | 6.7 | 0.0 | 0.0 | 0.0 | 0.0 | 0.0 | 0.0 |
| Profesional | 5.7 | 4.8 | 0.0 | 0.0 | 0.0 | 0.0 | 16.7 | 0.0 | 0.0 | 0.0 | 0.0 | 0.0 | 25.0 |
| Analfabeta | 0.7 | 2.4 | 0.0 | 0.0 | 0.0 | 0.0 | 0.0 | 0.0 | 0.0 | 0.0 | 0.0 | 0.0 | 0.0 |
| Otro | 0.0 | 0.0 | 0.0 | 0.0 | 0.0 | 0.0 | 0.0 | 0.0 | 0.0 | 0.0 | 0.0 | 0.0 | 0.0 |
| Estado civil | | | | | | | | | | | | | |
| Soltero | 78.2 | 78.6 | 86.0 | 87.5 | 0.0 | 0.0 | 71.0 | 100.0 | 0.0 | 0.0 | 0.0 | 0.0 | 100.0 |
| Casado | 18.3 | 21.4 | 7.0 | 12.5 | 100.0 | 0.0 | 25.8 | 0.0 | 0.0 | 0.0 | 0.0 | 100.0 | 0.0 |
| Divorciado | 0.0 | 0.0 | 0.0 | 0.0 | 0.0 | 0.0 | 0.0 | 0.0 | 0.0 | 0.0 | 0.0 | 0.0 | 0.0 |
| Viudo | 0.0 | 0.0 | 0.0 | 0.0 | 0.0 | 0.0 | 0.0 | 0.0 | 0.0 | 0.0 | 0.0 | 0.0 | 0.0 |
| Unión libre | 2.1 | 0.0 | 7.0 | 0.0 | 0.0 | 0.0 | 0.0 | 0.0 | 0.0 | 0.0 | 0.0 | 0.0 | 0.0 |
| Otro | 1.4 | 0.0 | 0.0 | 0.0 | 0.0 | 0.0 | 3.2 | 0.0 | 0.0 | 0.0 | 0.0 | 0.0 | 0.0 |
| Nivel socioeconómico | | | | | | | | | | | | | |
| Alto y medio alto | 20.1 | 19.5 | 11.8 | 0.0 | 0.0 | 0.0 | 32.0 | 100.0 | 0.0 | 0.0 | 0.0 | 0.0 | 75.0 |
| Medio bajo | 39.5 | 27.8 | 47.1 | 50.0 | 100.0 | 0.0 | 44.0 | 0.0 | 0.0 | 100.0 | 0.0 | 100.0 | 25.0 |
| Medio | 16.0 | 22.2 | 17.6 | 33.3 | 0.0 | 0.0 | 8.0 | 0.0 | 0.0 | 0.0 | 0.0 | 0.0 | 0.0 |
| Bajo | 24.4 | 30.5 | 23.5 | 16.7 | 0.0 | 0.0 | 16.0 | 0.0 | 0.0 | 0.0 | 0.0 | 0.0 | 0.0 |
| Otro | 0.0 | 0.0 | 0.0 | 0.0 | 0.0 | 0.0 | 0.0 | 0.0 | 0.0 | 0.0 | 0.0 | 0.0 | 0.0 |

* Barbitúricos, Anfetaminas, Anticolinérgicos, Antidepresivos, Morfina.

** Alucinógenos, Basuco, Otros psicotrópicos.

Fuente: sisvea - Centros de Integración Juvenil, 1999.

Nota: El número global es mayor a la suma por tipo de droga, debido a la falta de información de la misma.

Cuadro 2. Patrón de consumo de la población que acude a tratamiento en Centros de Integración Juvenil según droga de impacto

| Características | Global n= 143 | Mariguana n= 42 | Inhalables n= 43 | Alcohol n= 8 | Tabaco n= 1 | Tranquilizantes n= 0 | Cocaína n= 31 | Heroína n= 1 | Cristal n= 0 | Rohypnol n= 1 | Refractil n= 0 | D. Médicas* n= 1 | D. Ilícitas** n= 4 |
|--------------------------|------------------|--------------------|---------------------|-----------------|----------------|-------------------------|------------------|-----------------|-----------------|------------------|-------------------|---------------------|-----------------------|
| Frecuencia actual | | | | | | | | | | | | | |
| Diario | 32.2 | 64.5 | 34.3 | 40.0 | 100.0 | 0.0 | 22.7 | 0.0 | 0.0 | 100.0 | 0.0 | 0.0 | 33.3 |
| 2-3 veces por semana | 14.7 | 19.4 | 28.1 | 20.0 | 0.0 | 0.0 | 22.7 | 0.0 | 0.0 | 0.0 | 0.0 | 100.0 | 33.3 |
| 1 vez por semana | 12.6 | 9.7 | 18.8 | 20.0 | 0.0 | 0.0 | 50.0 | 0.0 | 0.0 | 0.0 | 0.0 | 0.0 | 33.4 |
| 1-3 veces por mes | 8.4 | 3.2 | 18.8 | 20.0 | 0.0 | 0.0 | 4.6 | 0.0 | 0.0 | 0.0 | 0.0 | 0.0 | 0.0 |
| 1-11 veces por año | 0.0 | 3.2 | 0.0 | 0.0 | 0.0 | 0.0 | 0.0 | 100.0 | 0.0 | 0.0 | 0.0 | 0.0 | 0.0 |
| Otros | 32.1 | 0.0 | 0.0 | 0.0 | 0.0 | 0.0 | 0.0 | 0.0 | 0.0 | 0.0 | 0.0 | 0.0 | 0.0 |
| Edad de inicio | | | | | | | | | | | | | |
| 9 años o menos | 2.1 | 0.0 | 2.3 | 0.0 | 0.0 | 0.0 | 0.0 | 0.0 | 0.0 | 0.0 | 0.0 | 0.0 | 25.0 |
| 10-14 años | 40.4 | 26.8 | 55.8 | 57.1 | 0.0 | 0.0 | 45.2 | 0.0 | 0.0 | 100.0 | 0.0 | 0.0 | 25.0 |
| 15-19 años | 48.2 | 61.0 | 37.2 | 28.6 | 0.0 | 0.0 | 41.9 | 100.0 | 0.0 | 0.0 | 0.0 | 100.0 | 50.0 |
| 20-24 años | 6.4 | 12.2 | 4.7 | 14.3 | 100.0 | 0.0 | 0.0 | 0.0 | 0.0 | 0.0 | 0.0 | 0.0 | 0.0 |
| 25-29 años | 2.1 | 0.0 | 0.0 | 0.0 | 0.0 | 0.0 | 9.7 | 0.0 | 0.0 | 0.0 | 0.0 | 0.0 | 0.0 |
| 30-34 años | 0.8 | 0.0 | 0.0 | 0.0 | 0.0 | 0.0 | 3.2 | 0.0 | 0.0 | 0.0 | 0.0 | 0.0 | 0.0 |
| 35 años o más | 0.0 | 0.0 | 0.0 | 0.0 | 0.0 | 0.0 | 0.0 | 0.0 | 0.0 | 0.0 | 0.0 | 0.0 | 0.0 |
| Droga de inicio | | | | | | | | | | | | | |
| Alcohol | 16.8 | 16.7 | 9.3 | 62.5 | 0.0 | 0.0 | 16.1 | 0.0 | 0.0 | 0.0 | 0.0 | 100.0 | 0.0 |
| Mariguana | 31.4 | 66.7 | 11.6 | 0.0 | 0.0 | 0.0 | 22.6 | 0.0 | 0.0 | 0.0 | 0.0 | 0.0 | 25.0 |
| Inhalables | 30.1 | 9.5 | 74.4 | 25.0 | 0.0 | 0.0 | 9.7 | 0.0 | 0.0 | 0.0 | 0.0 | 0.0 | 25.0 |
| Alucinógenos | 0.7 | 0.0 | 0.0 | 0.0 | 0.0 | 0.0 | 0.0 | 100.0 | 0.0 | 0.0 | 0.0 | 0.0 | 0.0 |
| Heroína | 0.7 | 0.0 | 0.0 | 0.0 | 0.0 | 0.0 | 3.2 | 0.0 | 0.0 | 0.0 | 0.0 | 0.0 | 0.0 |
| Opio-Morfina y deriv. | 0.0 | 0.0 | 0.0 | 0.0 | 0.0 | 0.0 | 0.0 | 0.0 | 0.0 | 0.0 | 0.0 | 0.0 | 0.0 |
| Cocaína | 9.8 | 0.0 | 2.3 | 0.0 | 0.0 | 0.0 | 38.7 | 0.0 | 0.0 | 0.0 | 0.0 | 0.0 | 0.0 |
| Tranquilizantes | 0.0 | 0.0 | 0.0 | 0.0 | 0.0 | 0.0 | 0.0 | 0.0 | 0.0 | 0.0 | 0.0 | 0.0 | 0.0 |
| Barbitúricos | 0.0 | 0.0 | 0.0 | 0.0 | 0.0 | 0.0 | 0.0 | 0.0 | 0.0 | 0.0 | 0.0 | 0.0 | 0.0 |
| Anfetaminas | 0.7 | 0.0 | 0.0 | 12.5 | 0.0 | 0.0 | 0.0 | 0.0 | 0.0 | 0.0 | 0.0 | 0.0 | 0.0 |
| Anticolinérgicos | 0.0 | 0.0 | 0.0 | 0.0 | 0.0 | 0.0 | 0.0 | 0.0 | 0.0 | 0.0 | 0.0 | 0.0 | 0.0 |
| Tabaco | 5.6 | 7.1 | 0.0 | 0.0 | 100.0 | 0.0 | 9.7 | 0.0 | 0.0 | 0.0 | 0.0 | 0.0 | 25.0 |
| Antidepresivos | 0.0 | 0.0 | 0.0 | 0.0 | 0.0 | 0.0 | 0.0 | 0.0 | 0.0 | 0.0 | 0.0 | 0.0 | 0.0 |
| Otros psicotrópicos | 1.4 | 0.0 | 0.0 | 0.0 | 0.0 | 0.0 | 0.0 | 0.0 | 0.0 | 100.0 | 0.0 | 0.0 | 25.0 |
| Basuco o pasta base | 0.0 | 0.0 | 0.0 | 0.0 | 0.0 | 0.0 | 0.0 | 0.0 | 0.0 | 0.0 | 0.0 | 0.0 | 0.0 |
| Cristal | 0.7 | 0.0 | 0.0 | 0.0 | 0.0 | 0.0 | 0.0 | 0.0 | 0.0 | 0.0 | 0.0 | 0.0 | 0.0 |
| Flunitrazepam (Rohypnol) | 2.1 | 0.0 | 2.4 | 0.0 | 0.0 | 0.0 | 0.0 | 0.0 | 0.0 | 0.0 | 0.0 | 0.0 | 0.0 |
| Crack | 0.0 | 0.0 | 0.0 | 0.0 | 0.0 | 0.0 | 0.0 | 0.0 | 0.0 | 0.0 | 0.0 | 0.0 | 0.0 |
| Refractil ofteno | 0.0 | 0.0 | 0.0 | 0.0 | 0.0 | 0.0 | 0.0 | 0.0 | 0.0 | 0.0 | 0.0 | 0.0 | 0.0 |


* Barbitúricos, Anfetaminas, Anticolinérgicos, Antidepresivos, Morfina.

** Alucinógenos, Basuco, Otros psicotrópicos.

Fuente: sisvea - Centros de Integración Juvenil. 1999.

Nota: El número global es mayor a la suma por tipo de droga, debido a la falta de información de la misma.

**Diagrama 1. Historia natural del consumo de drogas
(seguimiento hasta 3 drogas)**



FUENTE: Centros de Integración Juvenil, 1999.

Cuadro 3. Perfil sociodemográfico de la población que acude a tratamiento según droga de impacto

| Características | Global n=112 | Mariguana n=12 | Inhalables n= 12 | Alcohol n=22 | Tabaco n=0 | Tranquilizantes n=1 | Cocaína n=24 | Heroína n=1 | Cristal n= 0 | Rohypnol n=0 | Refractil n=0 | D. Médicas* n=2 | D. Ilícitas** n=2 |
|--------------------------|-----------------|-------------------|---------------------|-----------------|---------------|------------------------|-----------------|----------------|-----------------|-----------------|------------------|--------------------|----------------------|
| Sexo | | | | | | | | | | | | | |
| Masculino | 84.8 | 91.7 | 91.7 | 90.9 | 0 | 0 | 83.3 | 100 | 0 | 0 | 0 | 100 | 100 |
| Femenino | 15.2 | 8.3 | 8.3 | 9.1 | 0 | 100 | 16.7 | 0 | 0 | 0 | 0 | 0 | 0 |
| Edad | | | | | | | | | | | | | |
| 14 años o menos | 1.8 | 0 | 8.3 | 0 | 0 | 0 | 0 | 0 | 0 | 0 | 0 | 50 | 0 |
| 15 - 19 años | 20.5 | 33.3 | 50 | 0 | 0 | 0 | 16.7 | 0 | 0 | 0 | 0 | 0 | 50 |
| 20 - 24 años | 25 | 33.3 | 25 | 27.3 | 0 | 0 | 20.8 | 100 | 0 | 0 | 0 | 50 | 0 |
| 25 - 29 años | 19.6 | 33.4 | 0 | 13.6 | 0 | 0 | 29.2 | 0 | 0 | 0 | 0 | 0 | 50 |
| 30 - 34 años | 8.9 | 0 | 8.3 | 18.2 | 0 | 0 | 12.5 | 0 | 0 | 0 | 0 | 0 | 0 |
| 35 años o más | 24.1 | 0 | 8.3 | 40.9 | 0 | 100 | 20.8 | 0 | 0 | 0 | 0 | 0 | 0 |
| Escolaridad | | | | | | | | | | | | | |
| Sin escolaridad | 0.9 | 0 | 0 | 0 | 0 | 0 | 0 | 0 | 0 | 0 | 0 | 0 | 0 |
| Primaria | 19.6 | 25 | 41.7 | 18.2 | 0 | 0 | 12.5 | 0 | 0 | 0 | 0 | 50 | 0 |
| Tec. Post-primaria | 0.9 | 0 | 0 | 0 | 0 | 0 | 0 | 0 | 0 | 0 | 0 | 0 | 0 |
| Secundaria | 37.5 | 41.7 | 50 | 22.7 | 0 | 0 | 41.7 | 100 | 0 | 0 | 0 | 50 | 50 |
| Tec. Post-secundaria | 8.9 | 0 | 8.3 | 4.5 | 0 | 100 | 4.2 | 0 | 0 | 0 | 0 | 0 | 0 |
| Bachillerato | 19.6 | 33.3 | 0 | 13.6 | 0 | 0 | 29.2 | 0 | 0 | 0 | 0 | 0 | 0 |
| Licenciatura | 12.5 | 0 | 0 | 40.9 | 0 | 0 | 12.5 | 0 | 0 | 0 | 0 | 0 | 50 |
| Posgrado | 0 | 0 | 0 | 0 | 0 | 0 | 0 | 0 | 0 | 0 | 0 | 0 | 0 |
| Estado civil | | | | | | | | | | | | | |
| Soltero | 52.7 | 91.7 | 83.3 | 40.9 | 0 | 0 | 33.3 | 0 | 0 | 0 | 0 | 100 | 50 |
| Casado | 19.6 | 0 | 8.3 | 31.8 | 0 | 0 | 16.7 | 100 | 0 | 0 | 0 | 0 | 0 |
| Divorciado | 1.8 | 0 | 0 | 0 | 0 | 100 | 0 | 0 | 0 | 0 | 0 | 0 | 0 |
| Viudo | 1.8 | 0 | 0 | 0 | 0 | 0 | 4.2 | 0 | 0 | 0 | 0 | 0 | 0 |
| Unión libre | 10.7 | 8.3 | 8.3 | 9.1 | 0 | 0 | 12.5 | 0 | 0 | 0 | 0 | 0 | 50 |
| Otro | 13.4 | 0 | 0 | 18.2 | 0 | 0 | 33.3 | 0 | 0 | 0 | 0 | 0 | 0 |
| Situación Laboral | | | | | | | | | | | | | |
| Estudiante | 5.4 | 16.7 | 0 | 4.5 | 0 | 0 | 4.3 | 0 | 0 | 0 | 0 | 0 | 0 |
| Desempleado | 45 | 33.3 | 50 | 50 | 0 | 100 | 47.8 | 0 | 0 | 0 | 0 | 50 | 50 |
| Desocupado | 9.9 | 8.3 | 25 | 9.1 | 0 | 0 | 4.3 | 0 | 0 | 0 | 0 | 0 | 0 |
| Trabajo fijo | 18.9 | 8.3 | 8.3 | 27.3 | 0 | 0 | 17.4 | 100 | 0 | 0 | 0 | 0 | 50 |
| Trabajo ocasional | 18 | 33.3 | 16.7 | 9.1 | 0 | 0 | 21.7 | 0 | 0 | 0 | 0 | 50 | 0 |
| Ama de casa | 2.7 | 0 | 0 | 0 | 0 | 0 | 4.3 | 0 | 0 | 0 | 0 | 0 | 0 |
| Jubilado | 0 | 0 | 0 | 0 | 0 | 0 | 0 | 0 | 0 | 0 | 0 | 0 | 0 |
| Acudió | | | | | | | | | | | | | |
| En forma voluntaria | 31.8 | 33.3 | 50 | 40.9 | 0 | 0 | 60.9 | 100 | 0 | 0 | 0 | 50 | 0 |
| Por amigos o familia | 65.5 | 58.3 | 50 | 54.5 | 0 | 100 | 39.1 | 0 | 0 | 0 | 0 | 0 | 100 |
| Por indicación legal | 0 | 0 | 0 | 0 | 0 | 0 | 0 | 0 | 0 | 0 | 0 | 0 | 0 |
| Por indicación médica | 0 | 0 | 0 | 0 | 0 | 0 | 0 | 0 | 0 | 0 | 0 | 0 | 0 |
| Otros | 2.6 | 8.3 | 0 | 4.5 | 0 | 0 | 0 | 0 | 0 | 0 | 0 | 50 | 0 |

* Barbitúricos, Anfetaminas, Anticolinérgicos, Antidepresivos, Morfina.

** Alucinógenos, Basuco, Otros psicotrópicos.

Fuente: sisvea- Centros de Tratamiento No Gubernamentales, 1999.

Nota: El número global es mayor a la suma por tipo de droga, debido a la falta de información de la misma.

Cuadro 4. Patrón de consumo de la población que acude a tratamiento según droga de impacto

| Características | Global n=112 | Mariguana n= 12 | Inhalables n= 12 | Alcohol n=22 | Tabaco n= 0 | Tranquilizantes n=1 | Cocaína n=24 | Heroína n=1 | Cristal n=0 | Rohypnol n= 0 | Refractil n=0 | D. Médicas* n=2 | D. Ilícitas** n=2 |
|--------------------------|-----------------|--------------------|---------------------|-----------------|----------------|------------------------|-----------------|----------------|----------------|------------------|------------------|--------------------|----------------------|
| Frecuencia actual | | | | | | | | | | | | | |
| Diario | 65.5 | 75.0 | 83.3 | 80.9 | 0.0 | 100.0 | 79.2 | 0.0 | 0.0 | 0.0 | 0.0 | 100.0 | 50.0 |
| 2 - 3 veces por semana | 15.5 | 25.0 | 16.7 | 14.3 | 0.0 | 0.0 | 8.3 | 0.0 | 0.0 | 0.0 | 0.0 | 0.0 | 0.0 |
| 1 vez por semana | 10.9 | 0.0 | 0.0 | 4.8 | 0.0 | 0.0 | 12.5 | 0.0 | 0.0 | 0.0 | 0.0 | 0.0 | 0.0 |
| 1 - 3 veces por mes | 7.3 | 0.0 | 0.0 | 0.0 | 0.0 | 0.0 | 0.0 | 100.0 | 0.0 | 0.0 | 0.0 | 0.0 | 0.0 |
| 1 - 11 veces por año | 0.9 | 0.0 | 0.0 | 0.0 | 0.0 | 0.0 | 0.0 | 0.0 | 0.0 | 0.0 | 0.0 | 0.0 | 50.0 |
| Edad de inicio | | | | | | | | | | | | | |
| 9 años o menos | 3.9 | 0.0 | 10.0 | 0.0 | 0.0 | 0.0 | 4.8 | 0.0 | 0.0 | 0.0 | 0.0 | 0.0 | 0.0 |
| 10 - 14 años | 32.0 | 27.3 | 40.0 | 19.0 | 0.0 | 0.0 | 33.3 | 0.0 | 0.0 | 0.0 | 0.0 | 100.0 | 100.0 |
| 15 - 19 años | 50.5 | 72.7 | 50.0 | 61.9 | 0.0 | 0.0 | 47.6 | 100.0 | 0.0 | 0.0 | 0.0 | 0.0 | 0.0 |
| 20 - 24 años | 5.8 | 0.0 | 0.0 | 4.8 | 0.0 | 0.0 | 0.0 | 0.0 | 0.0 | 0.0 | 0.0 | 0.0 | 0.0 |
| 25 - 29 años | 2.9 | 0.0 | 0.0 | 4.8 | 0.0 | 0.0 | 4.8 | 0.0 | 0.0 | 0.0 | 0.0 | 0.0 | 0.0 |
| 30 - 34 años | 1.0 | 0.0 | 0.0 | 0.0 | 0.0 | 100.0 | 0.0 | 0.0 | 0.0 | 0.0 | 0.0 | 0.0 | 0.0 |
| 35 años o más | 3.9 | 0.0 | 0.0 | 9.5 | 0.0 | 0.0 | 9.5 | 0.0 | 0.0 | 0.0 | 0.0 | 0.0 | 0.0 |
| Droga de inicio | | | | | | | | | | | | | |
| Alcohol | 50.9 | 50.0 | 16.7 | 90.9 | 0.0 | 0.0 | 33.3 | 100.0 | 0.0 | 0.0 | 0.0 | 0.0 | 50.0 |
| Mariguana | 23.6 | 33.3 | 16.7 | 0.0 | 0.0 | 0.0 | 25.0 | 0.0 | 0.0 | 0.0 | 0.0 | 50.0 | 0.0 |
| Inhalables | 11.8 | 8.3 | 50.0 | 4.5 | 0.0 | 0.0 | 8.3 | 0.0 | 0.0 | 0.0 | 0.0 | 50.0 | 50.0 |
| Alucinógenos | 0.0 | 0.0 | 0.0 | 0.0 | 0.0 | 0.0 | 0.0 | 0.0 | 0.0 | 0.0 | 0.0 | 0.0 | 0.0 |
| Heroína | 0.0 | 0.0 | 0.0 | 0.0 | 0.0 | 0.0 | 0.0 | 0.0 | 0.0 | 0.0 | 0.0 | 0.0 | 0.0 |
| Opio-morfina y deriv. | 0.9 | 0.0 | 0.0 | 0.0 | 0.0 | 0.0 | 0.0 | 0.0 | 0.0 | 0.0 | 0.0 | 0.0 | 0.0 |
| Cocaína | 4.5 | 0.0 | 0.0 | 0.0 | 0.0 | 0.0 | 20.8 | 0.0 | 0.0 | 0.0 | 0.0 | 0.0 | 0.0 |
| Tranquilizantes | 2.7 | 8.3 | 8.3 | 0.0 | 0.0 | 100.0 | 0.0 | 0.0 | 0.0 | 0.0 | 0.0 | 0.0 | 0.0 |
| Barbitúricos | 0.0 | 0.0 | 0.0 | 0.0 | 0.0 | 0.0 | 0.0 | 0.0 | 0.0 | 0.0 | 0.0 | 0.0 | 0.0 |
| Anfetaminas | 0.9 | 0.0 | 0.0 | 0.0 | 0.0 | 0.0 | 4.2 | 0.0 | 0.0 | 0.0 | 0.0 | 0.0 | 0.0 |
| Anticolinérgicos | 0.0 | 0.0 | 0.0 | 0.0 | 0.0 | 0.0 | 0.0 | 0.0 | 0.0 | 0.0 | 0.0 | 0.0 | 0.0 |
| Tabaco | 3.6 | 0.0 | 8.3 | 4.5 | 0.0 | 0.0 | 8.3 | 0.0 | 0.0 | 0.0 | 0.0 | 0.0 | 0.0 |
| Antidepresivos | 0.0 | 0.0 | 0.0 | 0.0 | 0.0 | 0.0 | 0.0 | 0.0 | 0.0 | 0.0 | 0.0 | 0.0 | 0.0 |
| Otros psicotrópicos | 0.0 | 0.0 | 0.0 | 0.0 | 0.0 | 0.0 | 0.0 | 0.0 | 0.0 | 0.0 | 0.0 | 0.0 | 0.0 |
| Basuco o pasta base | 0.0 | 0.0 | 0.0 | 0.0 | 0.0 | 0.0 | 0.0 | 0.0 | 0.0 | 0.0 | 0.0 | 0.0 | 0.0 |
| Cristal | 0.0 | 0.0 | 0.0 | 0.0 | 0.0 | 0.0 | 0.0 | 0.0 | 0.0 | 0.0 | 0.0 | 0.0 | 0.0 |
| Flunitrazepam (Rohypnol) | 0.0 | 0.0 | 0.0 | 0.0 | 0.0 | 0.0 | 0.0 | 0.0 | 0.0 | 0.0 | 0.0 | 0.0 | 0.0 |
| Crack | 0.9 | 0.0 | 0.0 | 0.0 | 0.0 | 0.0 | 0.0 | 0.0 | 0.0 | 0.0 | 0.0 | 0.0 | 0.0 |
| Refractil ofteno | 0.0 | 0.0 | 0.0 | 0.0 | 0.0 | 0.0 | 0.0 | 0.0 | 0.0 | 0.0 | 0.0 | 0.0 | 0.0 |

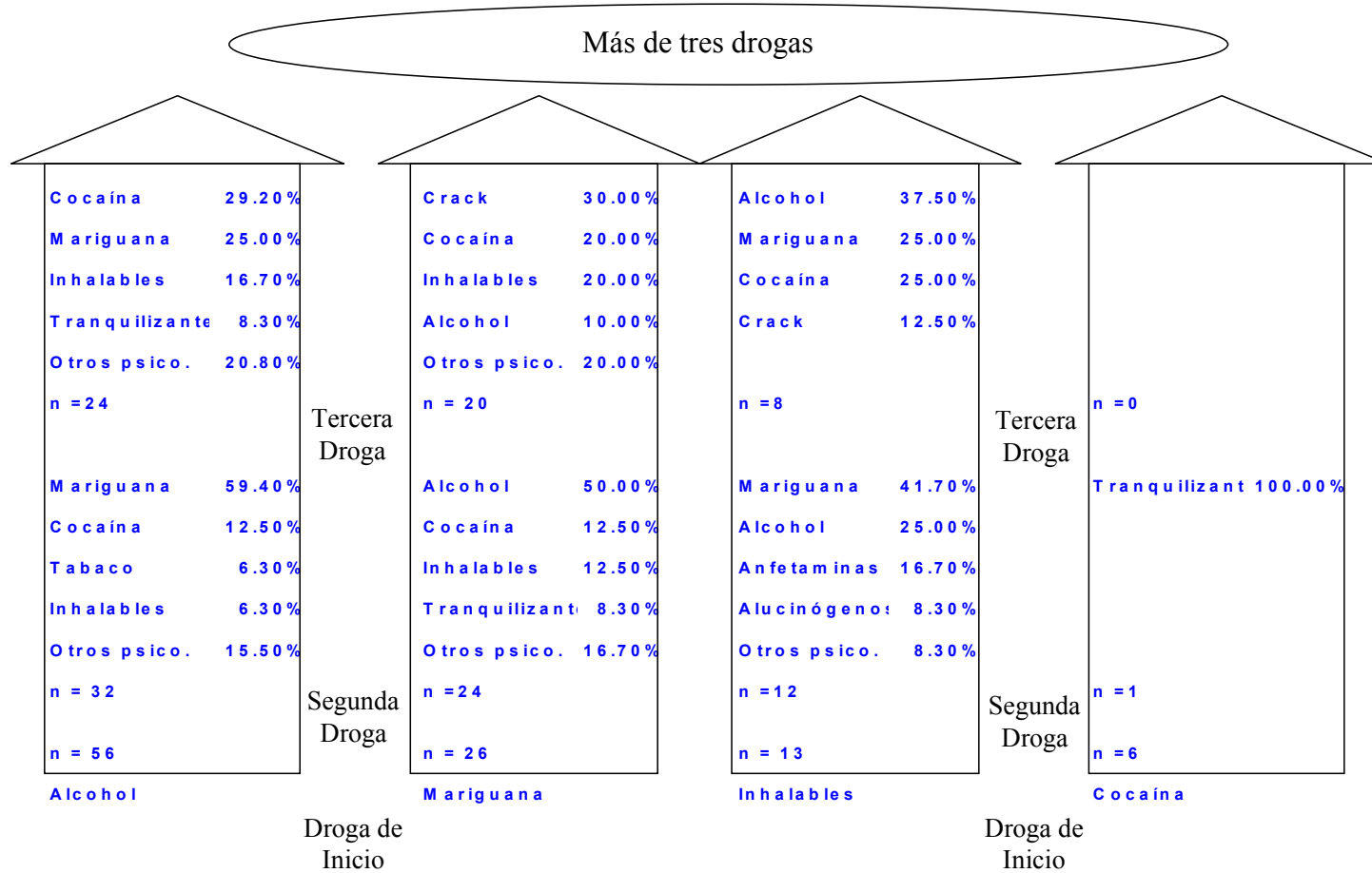
* Barbitúricos, Anfetaminas, Anticolinérgicos, Antidepresivos, Morfina.

** Alucinógenos, Basuco, Otros psicotrópicos.

Fuente: sisvea - Centros de Tratamiento No Gubernamentales, 1999.

Nota: El número global es mayor a la suma por tipo de droga, debido a la falta de información de la misma.

Diagrama 2. Historia natural del consumo de drogas
(seguimiento hasta 3 drogas)



FUENTE: Centros No Gubernamentales, 1999.

Cuadro 5. Perfil sociodemográfico de la población que acudió a tratamiento psiquiátrico

| Características | General | Trastorno del Estado de Animo | Trastorno de Ansiedad | Trastorno de Personalidad | Esquizofrenia y otros trastornos Psiquiátricos | Trastorno Relacionado con Sustancias | Retraso Mental |
|-------------------------|-----------------------|-------------------------------|-----------------------|---------------------------|--|--------------------------------------|-----------------------|
| Número | n =323 | 80 | 48 | 12 | 59 | 18 | 22 |
| Sexo | Masculino 57.9 | Femenino 60.0 | Masculino 58.3 | Masculino 66.7 | Masculino 71.2 | Masculino 83.3 | Masculino 59.1 |
| Edad | 40 y Más 22.3 | 40 y Más 36.3 | 40 y Más 33.3 | 30 a 34 33.3 | 40 y Más 35.6 | 40 y Más 38.9 | 10 a 14 40.9 |
| Escolaridad | Primaria 56.3 | Prim/Sec. 31.3 | Primaria 43.6 | Secundaria 37.5 | Primaria 55.1 | Primaria 70.6 | Primaria 86.7 |
| Estado civil | Soltero 59.4 | Casado 50.6 | Casado 54.6 | Soltero 58.3 | Soltero 65.5 | Soltero 50.0 | Soltero 100.0 |
| Tratamientos | Uno 1.9 | Uno 1.3 | Cinco 2.1 | Cuatro 8.3 | Cuatro 5.1 | Uno 11.1 | S/D |
| Acudió | Amigos o fam. 47.2 | Voluntario 42.5 | Voluntario 61.7 | Ind. Médica 41.7 | Amigos o fam. 52.5 | Amigos o fam. 38.9 | Amigos o fam. 76.2 |
| Droga de inicio | Alcohol 58.7 | Alcohol 80.0 | Alcohol 66.7 | Alcohol 50.0 | Alcohol 60.0 | Alcohol 72.2 | 0.0 |
| Droga de impacto | Mariguana 20.0 | Cristal 100.0 | 0.0 | Cocaína 100.0 | Mariguana 33.3 | Cocaína 33.3 | 0.0 |

Fuente: sisvea - Hospitales Psiquiátricos, 1999.

**Cuadro 6. Porcentaje de consumo de drogas entre la población que acudió a tratamiento
psiquiátrico según diagnóstico**

| Características | Total | Trastorno del Estado de Animo | Trastorno de Ansiedad | Trastorno de Personalidad | Esquizofrenia y otros trastornos Psiquiátricos | Trastorno elacionado con Sustancias | Retraso Mental |
|--------------------------------|-----------------|-------------------------------|-----------------------|---------------------------|--|-------------------------------------|----------------|
| Antes del tratamier | 75 | 25 | 15 | 6 | 25 | 18 | 0 |
| Droga de inicio | Alcohol 58.7 | Alcohol 80 | Alcohol 66.7 | Alcohol 50 | Alcohol 60 | Alcohol 72.2 | 0 |
| Droga de impacto | Mariguana 20 | Cristal 100 | 0 | Cocaína 100 | Alucinógenos 33.3 | Inhalables 33.3 | 0 |
| Durante el tratamiento | | | | | | | |
| Número | 67.0 | 32.0 | 12.0 | 4.0 | 32.0 | 10.0 | 3.0 |
| Alcohol | 1.5 | 0.0 | 0.0 | 25.0 | 0.0 | 0.0 | 0.0 |
| Mariguana | 0.0 | 0.0 | 0.0 | 0.0 | 0.0 | 0.0 | 0.0 |
| Inhalables | 0.0 | 0.0 | 0.0 | 0.0 | 0.0 | 0.0 | 0.0 |
| Cocaína | 0.0 | 0.0 | 0.0 | 0.0 | 0.0 | 0.0 | 0.0 |
| Heroína | 0.0 | 0.0 | 0.0 | 0.0 | 0.0 | 0.0 | 0.0 |
| Tranquilizantes | 86.6 | 75.0 | 66.7 | 75.0 | 96.9 | 90.0 | 66.7 |
| Tabaco | 0.0 | 0.0 | 0.0 | 0.0 | 0.0 | 0.0 | 0.0 |
| Cristal | 0.0 | 0.0 | 0.0 | 0.0 | 0.0 | 0.0 | 0.0 |
| Rohypnol | 1.5 | 0.0 | 0.0 | 0.0 | 0.0 | 10.0 | 0.0 |
| Refractil | 0.0 | 0.0 | 0.0 | 0.0 | 0.0 | 0.0 | 0.0 |
| Drogas médicas* | 79.1 | 84.4 | 83.3 | 75.0 | 78.1 | 90.0 | 100.0 |
| Drogas ilícitas* | 17.9 | 21.9 | 25.0 | 0.0 | 18.8 | 30.0 | 33.3 |
| Después del tratamiento | | | | | | | |
| Número | 10.0 | 4.0 | 2.0 | 1.0 | 4.0 | 3.0 | 0.0 |
| Alcohol | 50.0 | 25.0 | 50.0 | 100.0 | 75.0 | 66.7 | 0.0 |
| Mariguana | 30.0 | 0.0 | 0.0 | 0.0 | 75.0 | 66.7 | 0.0 |
| Inhalables | 30.0 | 0.0 | 0.0 | 0.0 | 75.0 | 66.7 | 0.0 |
| Cocaína | 0.0 | 0.0 | 0.0 | 0.0 | 0.0 | 0.0 | 0.0 |
| Heroína | 0.0 | 0.0 | 0.0 | 0.0 | 0.0 | 0.0 | 0.0 |
| Tranquilizantes | 40.0 | 75.0 | 50.0 | 0.0 | 25.0 | 33.3 | 0.0 |
| Tabaco | 0.0 | 0.0 | 0.0 | 0.0 | 0.0 | 0.0 | 0.0 |
| Cristal | 0.0 | 0.0 | 0.0 | 0.0 | 0.0 | 0.0 | 0.0 |
| Rohypnol | 0.0 | 0.0 | 0.0 | 0.0 | 0.0 | 0.0 | 0.0 |
| Refractil | 0.0 | 0.0 | 0.0 | 0.0 | 0.0 | 0.0 | 0.0 |
| Drogas médicas* | 20.0 | 25.0 | 0.0 | 0.0 | 0.0 | 0.0 | 0.0 |
| Drogas ilícitas* | 0.0 | 0.0 | 0.0 | 0.0 | 0.0 | 0.0 | 0.0 |

Fuente: sisvea - Hospitales Psiquiátricos, 1999.

* Drogas Médicas: Barbitúricos, Anfetaminas, Anticolinérgicos, Antidepresivos, Morfina..

* Drogas ilícitas: Alucinógenos, Basuco, Otros Psicotrópicos.

Nota: La suma de los porcentajes por tipo de droga puede ser mayor a 100, debido al uso de más de una droga.

Cuadro 7. Perfil sociodemográfico y de atención a pacientes en urgencias, 1999

| Influencia de drogas N=23 | | Uso habitual de drogas N=203 | |
|------------------------------|------------|---------------------------------|------------|
| | Porcentaje | | Porcentaje |
| Edad | | Edad | |
| 40 y mas | 36.4 | 40 y más | 35.5 |
| Sexo | | Sexo | |
| Masculino | 73.9 | Masculino | 68.5 |
| Escolaridad | | Escolaridad | |
| Primaria incompleta | 30.0 | Secundaria completa | 21.6 |
| Estado civil | | Estado civil | |
| Soltero | 54.5 | Soltero | 42.4 |
| Consciente | | Consciente | |
| Sí | 90.9 | Sí | 96.8 |
| Primera vez | | Primera vez | |
| Sí | 52.4 | Sí | 69.2 |
| Destino | | Destino | |
| Alta | 34.8 | Alta | 42.0 |

Fuente: sisvea - Servicio de Urgencias, 1999.
N=429

**Cuadro 8. Población bajo influjo de drogas según patología
y Lesión por Causa Externa**

| Patologías | n=11 | Alcohol n=1 | Mariguana n=0 | Inhalables n=4 | Tabaco n=0 | Tranquilizantes n=1 | Cocaína n=0 | Heroína n=0 | Cristal n=0 | Rohypnol n=0 | Refractil n=0 | *D.Médicas n=3 | **D.Ilícitas n=2 |
|---------------------------------|------|----------------|------------------|-------------------|---------------|------------------------|----------------|----------------|----------------|-----------------|------------------|-------------------|---------------------|
| Bronquitis/enfisema/asma | 3.0 | 0.0 | 0.0 | 1.0 | 0.0 | 0.0 | 0.0 | 0.0 | 0.0 | 0.0 | 0.0 | 1.0 | 1.0 |
| CA de tráquea/bronquios/pulmón | 0.0 | 0.0 | 0.0 | 0.0 | 0.0 | 0.0 | 0.0 | 0.0 | 0.0 | 0.0 | 0.0 | 0.0 | 0.0 |
| Enf. Isquémica del corazón | 0.0 | 0.0 | 0.0 | 0.0 | 0.0 | 0.0 | 0.0 | 0.0 | 0.0 | 0.0 | 0.0 | 0.0 | 0.0 |
| Hipertensión | 0.0 | 0.0 | 0.0 | 0.0 | 0.0 | 0.0 | 0.0 | 0.0 | 0.0 | 0.0 | 0.0 | 0.0 | 0.0 |
| Enf. cerebrovascular | 0.0 | 0.0 | 0.0 | 0.0 | 0.0 | 0.0 | 0.0 | 0.0 | 0.0 | 0.0 | 0.0 | 0.0 | 0.0 |
| Otra afección neurológica | 0.0 | 0.0 | 0.0 | 0.0 | 0.0 | 0.0 | 0.0 | 0.0 | 0.0 | 0.0 | 0.0 | 0.0 | 0.0 |
| Cirrosis/gastritis | 2.0 | 0.0 | 0.0 | 0.0 | 0.0 | 1.0 | 0.0 | 0.0 | 0.0 | 0.0 | 0.0 | 1.0 | 0.0 |
| Sangrado de tubo digestivo | 0.0 | 0.0 | 0.0 | 0.0 | 0.0 | 0.0 | 0.0 | 0.0 | 0.0 | 0.0 | 0.0 | 0.0 | 0.0 |
| Urgencias quirúrgicas | 0.0 | 0.0 | 0.0 | 0.0 | 0.0 | 0.0 | 0.0 | 0.0 | 0.0 | 0.0 | 0.0 | 0.0 | 0.0 |
| Psicosis alcohólica/drogas | 4.0 | 1.0 | 0.0 | 3.0 | 0.0 | 0.0 | 0.0 | 0.0 | 0.0 | 0.0 | 0.0 | 0.0 | 0.0 |
| Afección gineco-obstétrica | 0.0 | 0.0 | 0.0 | 0.0 | 0.0 | 0.0 | 0.0 | 0.0 | 0.0 | 0.0 | 0.0 | 0.0 | 0.0 |
| Afección osteo-muscular | 1.0 | 0.0 | 0.0 | 0.0 | 0.0 | 0.0 | 0.0 | 0.0 | 0.0 | 0.0 | 0.0 | 0.0 | 1.0 |
| Afección dermatológica | 0.0 | 0.0 | 0.0 | 0.0 | 0.0 | 0.0 | 0.0 | 0.0 | 0.0 | 0.0 | 0.0 | 0.0 | 0.0 |
| Diabetes Mellitus | 0.0 | 0.0 | 0.0 | 0.0 | 0.0 | 0.0 | 0.0 | 0.0 | 0.0 | 0.0 | 0.0 | 0.0 | 0.0 |
| Otras | 1.0 | 0.0 | 0.0 | 0.0 | 0.0 | 0.0 | 0.0 | 0.0 | 0.0 | 0.0 | 0.0 | 1.0 | 0.0 |
| Tipo de Lesión | n=13 | n=4 | n=0 | n=3 | n=0 | n=2 | n=0 | n=0 | n=0 | n=0 | n=0 | n=0 | n=4 |
| Accidente automovilístico | 1.0 | 1.0 | 0.0 | 0.0 | 0.0 | 0.0 | 0.0 | 0.0 | 0.0 | 0.0 | 0.0 | 0.0 | 0.0 |
| Atropellado | 0.0 | 0.0 | 0.0 | 0.0 | 0.0 | 0.0 | 0.0 | 0.0 | 0.0 | 0.0 | 0.0 | 0.0 | 0.0 |
| Caída | 4.0 | 0.0 | 0.0 | 0.0 | 0.0 | 1.0 | 0.0 | 0.0 | 0.0 | 0.0 | 0.0 | 0.0 | 3.0 |
| Envenenado o intoxicado | 3.0 | 1.0 | 0.0 | 2.0 | 0.0 | 0.0 | 0.0 | 0.0 | 0.0 | 0.0 | 0.0 | 0.0 | 0.0 |
| Golpes | 0.0 | 0.0 | 0.0 | 0.0 | 0.0 | 0.0 | 0.0 | 0.0 | 0.0 | 0.0 | 0.0 | 0.0 | 0.0 |
| Herida por arma de fuego | 0.0 | 0.0 | 0.0 | 0.0 | 0.0 | 0.0 | 0.0 | 0.0 | 0.0 | 0.0 | 0.0 | 0.0 | 0.0 |
| Herida por objeto punzocortante | 1.0 | 1.0 | 0.0 | 0.0 | 0.0 | 0.0 | 0.0 | 0.0 | 0.0 | 0.0 | 0.0 | 0.0 | 0.0 |
| Violación | 0.0 | 0.0 | 0.0 | 0.0 | 0.0 | 0.0 | 0.0 | 0.0 | 0.0 | 0.0 | 0.0 | 0.0 | 0.0 |
| Quemadura | 1.0 | 0.0 | 0.0 | 1.0 | 0.0 | 0.0 | 0.0 | 0.0 | 0.0 | 0.0 | 0.0 | 0.0 | 0.0 |
| Asfixia | 0.0 | 0.0 | 0.0 | 0.0 | 0.0 | 0.0 | 0.0 | 0.0 | 0.0 | 0.0 | 0.0 | 0.0 | 0.0 |
| Aplastamiento | 1.0 | 0.0 | 0.0 | 0.0 | 0.0 | 0.0 | 0.0 | 0.0 | 0.0 | 0.0 | 0.0 | 0.0 | 1.0 |
| Electrocución | 0.0 | 0.0 | 0.0 | 0.0 | 0.0 | 0.0 | 0.0 | 0.0 | 0.0 | 0.0 | 0.0 | 0.0 | 0.0 |
| Otras | 2.0 | 1.0 | 0.0 | 0.0 | 0.0 | 1.0 | 0.0 | 0.0 | 0.0 | 0.0 | 0.0 | 0.0 | 0.0 |

* Barbitúricos, Anfetaminas, Anticolinérgicos, Antidepresivos, Morfina.

** Alucinógenos, Basuco, Otros psicotrópicos.

Fuente: sisvea - Servicio de Urgencias, 1999.

**Cuadro 9. Población con consumo habitual de drogas según
Patología y Lesión por Causa Externa**

| Patologías | n=133 | Alcohol n=54 | Mariguana n=1 | Inhalables n=0 | Tabaco n=39 | Tranquilizantes n=7 | Cocaína n=2 | Heroína n=0 | Analgésicos n=27 | Antidepresivos n=0 | Anfetaminas n=3 | Alucinógenos n=0 |
|---------------------------------|-------|-----------------|------------------|-------------------|----------------|------------------------|----------------|----------------|---------------------|-----------------------|--------------------|---------------------|
| Bronquitis/enfisema/asma | 10.0 | 4.0 | 0.0 | 0.0 | 3.0 | 0.0 | 0.0 | 0.0 | 1.0 | 0.0 | 2.0 | 0.0 |
| CA de tráquea/bronquios/pulmón | 2.0 | 1.0 | 0.0 | 0.0 | 1.0 | 0.0 | 0.0 | 0.0 | 0.0 | 0.0 | 0.0 | 0.0 |
| Enf. Isquémica del corazón | 4.0 | 1.0 | 0.0 | 0.0 | 2.0 | 1.0 | 0.0 | 0.0 | 0.0 | 0.0 | 0.0 | 0.0 |
| Hipertensión | 4.0 | 1.0 | 0.0 | 0.0 | 0.0 | 0.0 | 0.0 | 0.0 | 3.0 | 0.0 | 0.0 | 0.0 |
| Enf. cerebrovascular | 0.0 | 0.0 | 0.0 | 0.0 | 0.0 | 0.0 | 0.0 | 0.0 | 0.0 | 0.0 | 0.0 | 0.0 |
| Otra afección neurológica | 1.0 | 0.0 | 0.0 | 0.0 | 1.0 | 0.0 | 0.0 | 0.0 | 0.0 | 0.0 | 0.0 | 0.0 |
| Cirrosis/gastritis | 18.0 | 11.0 | 0.0 | 0.0 | 4.0 | 1.0 | 0.0 | 0.0 | 2.0 | 0.0 | 0.0 | 0.0 |
| Sangrado de tubo digestivo | 5.0 | 2.0 | 0.0 | 0.0 | 0.0 | 0.0 | 0.0 | 0.0 | 3.0 | 0.0 | 0.0 | 0.0 |
| Urgencias quirúrgicas | 8.0 | 6.0 | 0.0 | 0.0 | 0.0 | 0.0 | 1.0 | 0.0 | 1.0 | 0.0 | 0.0 | 0.0 |
| Psicosis alcohólica/drogas | 4.0 | 3.0 | 0.0 | 0.0 | 1.0 | 0.0 | 0.0 | 0.0 | 0.0 | 0.0 | 0.0 | 0.0 |
| Afección gineco-obstétrica | 9.0 | 2.0 | 0.0 | 0.0 | 5.0 | 1.0 | 0.0 | 0.0 | 1.0 | 0.0 | 0.0 | 0.0 |
| Afección osteo-muscular | 15.0 | 4.0 | 0.0 | 0.0 | 6.0 | 2.0 | 0.0 | 0.0 | 3.0 | 0.0 | 0.0 | 0.0 |
| Afección dermatológica | 0.0 | 0.0 | 0.0 | 0.0 | 0.0 | 0.0 | 0.0 | 0.0 | 0.0 | 0.0 | 0.0 | 0.0 |
| Diabetes Mellitus | 8.0 | 2.0 | 0.0 | 0.0 | 1.0 | 0.0 | 0.0 | 0.0 | 5.0 | 0.0 | 0.0 | 0.0 |
| Otras | 45.0 | 17.0 | 1.0 | 0.0 | 15.0 | 2.0 | 1.0 | 0.0 | 8.0 | 0.0 | 1.0 | 0.0 |
| Tipo de Lesión | n=136 | n=61 | n=3 | n=3 | n=55 | n=1 | n=1 | n=0 | n=12 | n=0 | n=0 | n=0 |
| Accidente automovilístico | 12.0 | 6.0 | 0.0 | 0.0 | 5.0 | 1.0 | 0.0 | 0.0 | 0.0 | 0.0 | 0.0 | 0.0 |
| Atropellado | 6.0 | 4.0 | 0.0 | 0.0 | 2.0 | 0.0 | 0.0 | 0.0 | 0.0 | 0.0 | 0.0 | 0.0 |
| Caída | 40.0 | 15.0 | 1.0 | 1.0 | 16.0 | 0.0 | 1.0 | 0.0 | 6.0 | 0.0 | 0.0 | 0.0 |
| Envenenado o intoxicado | 9.0 | 6.0 | 0.0 | 1.0 | 2.0 | 0.0 | 0.0 | 0.0 | 0.0 | 0.0 | 0.0 | 0.0 |
| Golpes | 12.0 | 5.0 | 0.0 | 0.0 | 6.0 | 0.0 | 0.0 | 0.0 | 1.0 | 0.0 | 0.0 | 0.0 |
| Herida por arma de fuego | 3.0 | 1.0 | 0.0 | 0.0 | 1.0 | 0.0 | 0.0 | 0.0 | 1.0 | 0.0 | 0.0 | 0.0 |
| Herida por objeto punzocortante | 18.0 | 8.0 | 1.0 | 1.0 | 7.0 | 0.0 | 0.0 | 0.0 | 1.0 | 0.0 | 0.0 | 0.0 |
| Violación | 0.0 | 0.0 | 0.0 | 0.0 | 0.0 | 0.0 | 0.0 | 0.0 | 0.0 | 0.0 | 0.0 | 0.0 |
| Quemadura | 6.0 | 2.0 | 0.0 | 0.0 | 3.0 | 0.0 | 0.0 | 0.0 | 1.0 | 0.0 | 0.0 | 0.0 |
| Asfixia | 0.0 | 0.0 | 0.0 | 0.0 | 0.0 | 0.0 | 0.0 | 0.0 | 0.0 | 0.0 | 0.0 | 0.0 |
| Aplastamiento | 8.0 | 3.0 | 0.0 | 0.0 | 3.0 | 0.0 | 0.0 | 0.0 | 2.0 | 0.0 | 0.0 | 0.0 |
| Electrocución | 3.0 | 1.0 | 1.0 | 0.0 | 1.0 | 0.0 | 0.0 | 0.0 | 0.0 | 0.0 | 0.0 | 0.0 |
| Otras | 19.0 | 10.0 | 0.0 | 0.0 | 9.0 | 0.0 | 0.0 | 0.0 | 0.0 | 0.0 | 0.0 | 0.0 |

* Barbitúricos, Anfetaminas, Anticolinérgicos, Antidepresivos, Morfina.

** Alucinógenos, Basuco, Otros psicotrópicos.

Fuente: sisvea - Servicio de Urgencias, 1999.

Cuadro 10. Distribución por causa de muertes producidas bajo efecto de alguna sustancia

| Características | Global n=161 | Accidentes n=96 | Homicidios n=21 | Suicidios n=8 |
|------------------------|-----------------|--------------------|--------------------|------------------|
| Sexo | | | | |
| Masculino | 90.3 | 90.3 | 100.0 | 85.7 |
| Femenino | 9.7 | 9.7 | 0.0 | 14.2 |
| Edad | | | | |
| 14 años o menos | 1.3 | 1.1 | 4.8 | 0.0 |
| 15-19 años | 14.6 | 15.1 | 23.8 | 50.0 |
| 20-24 años | 7.0 | 8.6 | 9.5 | 12.5 |
| 25-29 años | 9.5 | 10.8 | 4.8 | 12.5 |
| 30-34 años | 13.9 | 9.7 | 23.8 | 12.5 |
| 35-39 años | 11.4 | 10.8 | 14.3 | 12.5 |
| 40 o más | 42.4 | 44.1 | 19.0 | 0.0 |
| Causa de muerte | | | | |
| Atropellado | 20.1 | 30.5 | 0.0 | 0.0 |
| Choque en vehículo | 31.9 | 48.4 | 0.0 | 0.0 |
| Caída | 5.6 | 8.4 | 0.0 | 0.0 |
| Electrocutado | 0.7 | 1.1 | 0.0 | 0.0 |
| Quemado | 0.0 | 0.0 | 0.0 | 0.0 |
| Golpe por objeto | 4.2 | 2.1 | 21.1 | 0.0 |
| Asfixia | 13.2 | 4.2 | 0.0 | 100.0 |
| Aplastamiento | 1.4 | 2.1 | 0.0 | 0.0 |
| Arma de fuego | 8.3 | 0.0 | 63.2 | 0.0 |
| Arma punzocortante | 1.4 | 0.0 | 10.5 | 0.0 |
| Violación | 0.0 | 0.0 | 0.0 | 0.0 |
| Intoxicado | 13.2 | 3.2 | 5.2 | 0.0 |
| Envenenado | 0.0 | 0.0 | 0.0 | 0.0 |
| Otros | 0.0 | 0.0 | 0.0 | 0.0 |
| Lugar | | | | |
| Tránsito | 31.7 | 52.1 | 4.8 | 0.0 |
| Hogar | 21.1 | 3.1 | 0.0 | 87.5 |
| Vía pública | 36.6 | 35.4 | 85.7 | 0.0 |
| Baños públicos | 0.0 | 0.0 | 0.0 | 0.0 |
| Áreas escolares | 0.0 | 0.0 | 0.0 | 0.0 |
| Lugares de recreo | 2.5 | 3.1 | 4.8 | 0.0 |
| Trabajo | 0.6 | 1.0 | 0.0 | 0.0 |
| Área de servicio | 2.5 | 4.2 | 0.0 | 0.0 |
| Hospital | 0.0 | 0.0 | 0.0 | 0.0 |
| Otros | 5.0 | 1.0 | 4.8 | 12.5 |

N = 505

Fuente: sisvea - Servicio Médico Forense, 1999.

Cuadro 11. Distribución de muertes producidas bajo efecto de alguna sustancia

| Características | Alcohol n=158 | Opioides n=0 | Mariguana n=4 |
|------------------------|------------------|-----------------|------------------|
| Sexo | | | |
| Masculino | 90.8 | 0.0 | 100.0 |
| Femenino | 9.2 | 0.0 | 0.0 |
| Edad | | | |
| 14 años o menos | 0.6 | 0.0 | 0.0 |
| 15-19 años | 13.5 | 0.0 | 25.0 |
| 20-24 años | 7.1 | 0.0 | 0.0 |
| 25-29 años | 9.7 | 0.0 | 25.0 |
| 30-34 años | 14.2 | 0.0 | 25.0 |
| 35-39 años | 11.6 | 0.0 | 25.0 |
| 40 o más | 43.2 | 0.0 | 0.0 |
| Causa de muerte | | | |
| Atropellado | 19.9 | 0.0 | 0.0 |
| Choque en vehículo | 31.9 | 0.0 | 0.0 |
| Caída | 5.7 | 0.0 | 0.0 |
| Electrocutado | 0.7 | 0.0 | 0.0 |
| Quemado | 0.0 | 0.0 | 0.0 |
| Golpe por objeto | 3.5 | 0.0 | 25.0 |
| Asfixia | 13.5 | 0.0 | 25.0 |
| Aplastamiento | 1.4 | 0.0 | 0.0 |
| Arma de fuego | 8.5 | 0.0 | 25.0 |
| Arma punzocortante | 1.4 | 0.0 | 0.0 |
| Violación | 0.0 | 0.0 | 0.0 |
| Intoxicado | 13.5 | 0.0 | 25.0 |
| Envenenado | 0.0 | 0.0 | 0.0 |
| Otros | 0.0 | 0.0 | 0.0 |
| Lugar | | | |
| Tránsito | 31.6 | 0.0 | 0.0 |
| Hogar | 21.5 | 0.0 | 0.0 |
| Vía pública | 36.1 | 0.0 | 75.0 |
| Baños públicos | 0.0 | 0.0 | 0.0 |
| Áreas escolares | 0.0 | 0.0 | 0.0 |
| Lugares de recreo | 2.5 | 0.0 | 25.0 |
| Trabajo | 0.6 | 0.0 | 0.0 |
| Área de servicio | 2.5 | 0.0 | 0.0 |
| Hospital | 0.0 | 0.0 | 0.0 |
| Otros | 5.1 | 0.0 | 0.0 |

Fuente: sisvea - Servicio Médico Forense, 1999.

**Cuadro 12. Características sociales y tipo de delito cometido por menores infractores
consumidores de drogas**

| Global N =420 % | Mariguana n =46 % | Inhalables n =30 % | Alcohol n =66 % | Cocaína n =16 % | Tabaco n =46 % | Heroína n =0 % |
|--|--|--|--|--|--|--|
| Masculino 86.2 | Masculino 93.3 | Masculino 93.1 | Masculino 95.2 | Masculino 93.8 | Masculino 97.7 | Masculino 0.0 |
| Primaria completa 24.2 | Primaria incompleta 35.6 | Secundaria incompleta 36.7 | Primaria completa 27.7 | Primaria completa 37.5 | Primaria incompleta 33.3 | Primaria incompleta 0.0 |
| Abandono de escuela Escasos recursos 40.5 | Abandono de escuela Desinterés 40.0 | Abandono de escuela Desinterés 56.0 | Abandono de escuela Desinterés 38.3 | Abandono de escuela Desinterés 60.0 | Abandono de escuela Escasos recursos 43.9 | Abandono de escuela Desinterés 0.0 |
| Empleado 36.8 | Empleado 52.2 | Subempleado 40.0 | Empleado 49.2 | Empleado 62.5 | Empleado 47.7 | Subempleado 0.0 |
| Usa tatuajes 24.2 | Usa tatuajes 46.2 | Usa tatuajes 50.0 | Usa tatuajes 50.0 | Usa tatuajes 40.0 | Usa tatuajes 43.2 | Usa tatuajes 0.0 |
| Pertenece a banda 11.4 | Pertenece a banda 28.2 | Pertenece a banda 46.2 | Pertenece a banda 24.5 | Pertenece a banda 40.0 | Pertenece a banda 10.8 | Pertenece a banda 0.0 |
| Tipo de familia Nuclear 64.9 Funcional 70.5 Personalidad Introvertido 66.9 | Tipo de familia Nuclear 54.5 Funcional 67.4 Personalidad Introvertido 59.5 | Tipo de familia Nuclear 65.5 Funcional 64.3 Personalidad Introvertido 59.3 | Tipo de familia Extensa 50.8 Funcional 70.5 Personalidad Introvertido 58.9 | Tipo de familia Nuclear 86.7 Funcional 75 Personalidad Extrovertido 66.7 | Tipo de familia Extensa 54.3 Funcional 77.3 Personalidad Introvertido 65.1 | Tipo de familia Extensa 0 Disfuncional 0 Personalidad Introvertido 0 |
| Olvidado 52.1 Sociable 78.6 Pasivo 87.7 Ansioso 15.7 | Independiente 69.7 Sociable 61.8 Pasivo 72.7 Ansioso 23.9 | Independiente 65.2 Sociable 62.5 Pasivo 83.3 Ansioso 40 | Independiente 73.1 Sociable 58 Pasivo 83.3 Ansioso 18.2 | Independiente 78.6 Sociable 87.7 Pasivo 61.5 Ansioso 56.3 | Independiente 87.2 Sociable 57.1 Pasivo 91.7 Ansioso 8.7 | Independiente 0 Sociable 0 Agresivo 0 Ansioso 0 |
| Frec. de consumo diario 51.9 | Frec. de consumo diario 51.9 | Frec. de consumo diario 60.0 | Frec. de consumo 1x sem. 57.7 | Frec. de consumo diario 33.3 | Frec. de consumo diario 83.3 | Frec. de consumo diario 0.0 |
| Edad de inicio 10 a 14 53.8 | Edad de inicio 10 a 14 53.8 | Edad de inicio 10 a 14 63.0 | Edad de inicio 10 a 14 50.8 | Edad de inicio 10 a 14 50.0 | Edad de inicio 10 a 14 54.8 | Edad de inicio 15 a 18 0.0 |
| Núm. de ingresos 1 vez 80.3 | Núm. de ingresos 1 vez 61.8 | Núm. de ingresos 1 vez 60.0 | Núm. de ingresos 1 vez 64.0 | Núm. de ingresos 1 vez 58.3 | Núm. de ingresos 1 vez 66.7 | Núm. de ingresos 2-4 veces 0.0 |
| Uso de arma 15.2 | Uso de arma 36.6 | Uso de arma 34.5 | Uso de arma 25.4 | Uso de arma 50.0 | Uso de arma 23.8 | Uso de arma 0.0 |
| Tipo de arma Fuego 52.0 | Tipo de arma Fuego 53.3 | Tipo de arma Fuego 60.0 | Tipo de arma Fuego 57.1 | Tipo de arma Fuego 71.4 | Tipo de arma Fuego 66.7 | Tipo de arma Punzo-cortante 0.0 |
| Delito bajo efecto 18.2 | Delito bajo efecto 54.3 | Delito bajo efecto 60.0 | Delito bajo efecto 54.7 | Delito bajo efecto 62.5 | Delito bajo efecto 46.7 | Delito bajo efecto 0.0 |
| Delitos más comunes Robo 42.1 Portación arma 3.6 Daños 4.8 Lesiones 22.9 | Delitos más comunes Robo 63 Contra la salud 10.9 Consumo/drogas 13 Lesiones 21.7 | Delitos más comunes Robo 76.7 Lesiones 20 Contra la salud 10 Consumo/drogas 10 | Delitos más comunes Robo 40.9 Violación 10.6 Lesiones 33.3 Contra la salud 7.6 | Delitos más comunes Robo 87.5 Consumo/drogas 6.3 Lesiones 6.3 | Delitos más comunes Robo 41.3 Lesiones 43.5 Portación de arma 4.3 Lesiones 4.3 | Delitos más comunes |

Fuente: Consejo Tutelar de Menores, 1999.

Cuadro 1. Perfil sociodemográfico de la población que acude a tratamiento según droga de impacto

| Características | Global n=49 | Mariguana n=8 | Inhalables n= 13 | Alcohol n=11 | Tabaco n=0 | Tranquilizantes n=1 | Cocaína n=12 | Heroína n=0 | Cristal n= 0 | Rohypnol n=0 | Refractil n=0 | D. Médicas* n=0 | D. Ilícitas** n=0 |
|--------------------------|----------------|------------------|---------------------|-----------------|---------------|------------------------|-----------------|----------------|-----------------|-----------------|------------------|--------------------|----------------------|
| Sexo | | | | | | | | | | | | | |
| Masculino | 93.8 | 100.0 | 92.3 | 100.0 | 0.0 | 100.0 | 100.0 | 0.0 | 0.0 | 0.0 | 0.0 | 0.0 | 0.0 |
| Femenino | 6.2 | 0.0 | 7.7 | 0.0 | 0.0 | 0.0 | 0.0 | 0.0 | 0.0 | 0.0 | 0.0 | 0.0 | 0.0 |
| Edad | | | | | | | | | | | | | |
| 14 años o menos | 14.2 | 0.0 | 38.5 | 0.0 | 0.0 | 0.0 | 8.3 | 0.0 | 0.0 | 0.0 | 0.0 | 0.0 | 0.0 |
| 15 - 19 años | 44.9 | 50.0 | 53.8 | 45.5 | 0.0 | 0.0 | 25.0 | 0.0 | 0.0 | 0.0 | 0.0 | 0.0 | 0.0 |
| 20 - 24 años | 12.2 | 37.5 | 7.7 | 0.0 | 0.0 | 0.0 | 16.7 | 0.0 | 0.0 | 0.0 | 0.0 | 0.0 | 0.0 |
| 25 - 29 años | 12.2 | 12.5 | 0.0 | 18.2 | 0.0 | 0.0 | 25.0 | 0.0 | 0.0 | 0.0 | 0.0 | 0.0 | 0.0 |
| 30 - 34 años | 8.2 | 0.0 | 0.0 | 9.1 | 0.0 | 0.0 | 25.0 | 0.0 | 0.0 | 0.0 | 0.0 | 0.0 | 0.0 |
| 35 años o más | 8.2 | 0.0 | 0.0 | 27.3 | 0.0 | 100.0 | 0.0 | 0.0 | 0.0 | 0.0 | 0.0 | 0.0 | 0.0 |
| Escolaridad | | | | | | | | | | | | | |
| Sin escolaridad | 2.1 | 12.5 | 0.0 | 0.0 | 0.0 | 0.0 | 0.0 | 0.0 | 0.0 | 0.0 | 0.0 | 0.0 | 0.0 |
| Primaria | 60.4 | 62.5 | 92.3 | 50.0 | 0.0 | 100.0 | 41.7 | 0.0 | 0.0 | 0.0 | 0.0 | 0.0 | 0.0 |
| Tec. Post-primaria | 4.2 | 0.0 | 0.0 | 0.0 | 0.0 | 0.0 | 16.7 | 0.0 | 0.0 | 0.0 | 0.0 | 0.0 | 0.0 |
| Secundaria | 25.0 | 25.0 | 7.7 | 20.0 | 0.0 | 0.0 | 33.3 | 0.0 | 0.0 | 0.0 | 0.0 | 0.0 | 0.0 |
| Tec. Post-secundaria | 4.2 | 0.0 | 0.0 | 10.0 | 0.0 | 0.0 | 8.3 | 0.0 | 0.0 | 0.0 | 0.0 | 0.0 | 0.0 |
| Bachillerato | 4.2 | 0.0 | 0.0 | 20.0 | 0.0 | 0.0 | 0.0 | 0.0 | 0.0 | 0.0 | 0.0 | 0.0 | 0.0 |
| Licenciatura | 0.0 | 0.0 | 0.0 | 0.0 | 0.0 | 0.0 | 0.0 | 0.0 | 0.0 | 0.0 | 0.0 | 0.0 | 0.0 |
| Posgrado | 0.0 | 0.0 | 0.0 | 0.0 | 0.0 | 0.0 | 0.0 | 0.0 | 0.0 | 0.0 | 0.0 | 0.0 | 0.0 |
| Estado civil | | | | | | | | | | | | | |
| Soltero | 64.4 | 57.1 | 91.7 | 54.5 | 0.0 | 0.0 | 40.0 | 0.0 | 0.0 | 0.0 | 0.0 | 0.0 | 0.0 |
| Casado | 33.3 | 42.9 | 8.3 | 36.4 | 0.0 | 100.0 | 60.0 | 0.0 | 0.0 | 0.0 | 0.0 | 0.0 | 0.0 |
| Divorciado | 0.0 | 0.0 | 0.0 | 0.0 | 0.0 | 0.0 | 0.0 | 0.0 | 0.0 | 0.0 | 0.0 | 0.0 | 0.0 |
| Viudo | 2.0 | 0.0 | 0.0 | 9.1 | 0.0 | 0.0 | 0.0 | 0.0 | 0.0 | 0.0 | 0.0 | 0.0 | 0.0 |
| Unión libre | 0.0 | 0.0 | 0.0 | 0.0 | 0.0 | 0.0 | 0.0 | 0.0 | 0.0 | 0.0 | 0.0 | 0.0 | 0.0 |
| Otro | 0.0 | 0.0 | 0.0 | 0.0 | 0.0 | 0.0 | 0.0 | 0.0 | 0.0 | 0.0 | 0.0 | 0.0 | 0.0 |
| Situación Laboral | | | | | | | | | | | | | |
| Estudiante | 13.0 | 12.5 | 0.0 | 11.1 | 0.0 | 0.0 | 8.3 | 0.0 | 0.0 | 0.0 | 0.0 | 0.0 | 0.0 |
| Desempleado | 23.9 | 37.5 | 25.0 | 33.3 | 0.0 | 0.0 | 16.7 | 0.0 | 0.0 | 0.0 | 0.0 | 0.0 | 0.0 |
| Desocupado | 17.4 | 0.0 | 50.0 | 0.0 | 0.0 | 0.0 | 16.7 | 0.0 | 0.0 | 0.0 | 0.0 | 0.0 | 0.0 |
| Trabajo fijo | 32.6 | 37.5 | 8.3 | 55.6 | 0.0 | 100.0 | 41.7 | 0.0 | 0.0 | 0.0 | 0.0 | 0.0 | 0.0 |
| Trabajo ocasional | 13.0 | 12.5 | 16.7 | 0.0 | 0.0 | 0.0 | 16.7 | 0.0 | 0.0 | 0.0 | 0.0 | 0.0 | 0.0 |
| Ama de casa | 0.0 | 0.0 | 0.0 | 0.0 | 0.0 | 0.0 | 0.0 | 0.0 | 0.0 | 0.0 | 0.0 | 0.0 | 0.0 |
| Jubilado | 0.0 | 0.0 | 0.0 | 0.0 | 0.0 | 0.0 | 0.0 | 0.0 | 0.0 | 0.0 | 0.0 | 0.0 | 0.0 |
| Acudió | | | | | | | | | | | | | |
| En forma voluntaria | 4.3 | 0.0 | 0.0 | 10.0 | 0.0 | 0.0 | 8.3 | 0.0 | 0.0 | 0.0 | 0.0 | 0.0 | 0.0 |
| Por amigos o familia | 68.1 | 57.1 | 84.6 | 40.0 | 0.0 | 100.0 | 66.7 | 0.0 | 0.0 | 0.0 | 0.0 | 0.0 | 0.0 |
| Por indicación legal | 25.5 | 42.9 | 15.4 | 40.0 | 0.0 | 0.0 | 25.0 | 0.0 | 0.0 | 0.0 | 0.0 | 0.0 | 0.0 |
| Por indicación médica | 0.0 | 0.0 | 0.0 | 0.0 | 0.0 | 0.0 | 0.0 | 0.0 | 0.0 | 0.0 | 0.0 | 0.0 | 0.0 |
| Otros | 2.1 | 0.0 | 0.0 | 10.0 | 0.0 | 0.0 | 0.0 | 0.0 | 0.0 | 0.0 | 0.0 | 0.0 | 0.0 |

* Barbitúricos, Anfetaminas, Anticolinérgicos, Antidepresivos, Morfina.

** Alucinógenos, Basuco, Otros psicotrópicos.

Fuente: sisvea- Centros de Tratamiento No Gubernamentales, 1999.


Nota: El número global es mayor a la suma por tipo de droga, debido a la falta de información de la misma.

Cuadro 2. Patrón de consumo de la población que acude a tratamiento según droga de impacto

| Características | Global n=49 | Mariguana n= 8 | Inhalables n= 13 | Alcohol n=11 | Tabaco n= 0 | Tranquilizantes n=1 | Cocaína n=12 | Heroína n=0 | Cristal n=0 | Rohypnol n= 0 | Refractil n=0 | D. Médicas* n=0 | D. Ilícitas** n=0 |
|--------------------------|----------------|-------------------|---------------------|-----------------|----------------|------------------------|-----------------|----------------|----------------|------------------|------------------|--------------------|----------------------|
| Frecuencia actual | | | | | | | | 0 | 0 | 0 | 0 | 0 | 0 |
| Diario | 14.0 | 62.5 | 33.3 | 9.1 | 0.0 | 100.0 | 30.0 | 0.0 | 0.0 | 0.0 | 0.0 | 0.0 | 0.0 |
| 2 - 3 veces por semana | 14.0 | 0.0 | 58.3 | 9.1 | 0.0 | 0.0 | 30.0 | 0.0 | 0.0 | 0.0 | 0.0 | 0.0 | 0.0 |
| 1 vez por semana | 58.1 | 37.5 | 8.4 | 72.7 | 0.0 | 0.0 | 40.0 | 0.0 | 0.0 | 0.0 | 0.0 | 0.0 | 0.0 |
| 1 - 3 veces por mes | 9.3 | 0.0 | 0.0 | 9.1 | 0.0 | 0.0 | 0.0 | 0.0 | 0.0 | 0.0 | 0.0 | 0.0 | 0.0 |
| 1 - 11 veces por año | 4.7 | 0.0 | 0.0 | 0.0 | 0.0 | 0.0 | 0.0 | 0.0 | 0.0 | 0.0 | 0.0 | 0.0 | 0.0 |
| Edad de inicio | | | | | | | | | | | | | |
| 9 años o menos | 4.1 | 0.0 | 7.7 | 0.0 | 0.0 | 0.0 | 8.3 | 0.0 | 0.0 | 0.0 | 0.0 | 0.0 | 0.0 |
| 10 - 14 años | 46.9 | 75.0 | 69.2 | 45.5 | 0.0 | 0.0 | 16.7 | 0.0 | 0.0 | 0.0 | 0.0 | 0.0 | 0.0 |
| 15 - 19 años | 40.8 | 25.0 | 23.1 | 54.5 | 0.0 | 100.0 | 41.7 | 0.0 | 0.0 | 0.0 | 0.0 | 0.0 | 0.0 |
| 20 - 24 años | 4.1 | 0.0 | 0.0 | 0.0 | 0.0 | 0.0 | 16.7 | 0.0 | 0.0 | 0.0 | 0.0 | 0.0 | 0.0 |
| 25 - 29 años | 4.1 | 0.0 | 0.0 | 0.0 | 0.0 | 0.0 | 25.9 | 0.0 | 0.0 | 0.0 | 0.0 | 0.0 | 0.0 |
| 30 - 34 años | 0.0 | 0.0 | 0.0 | 0.0 | 0.0 | 0.0 | 0.0 | 0.0 | 0.0 | 0.0 | 0.0 | 0.0 | 0.0 |
| 35 años o más | 0.0 | 0.0 | 0.0 | 0.0 | 0.0 | 0.0 | 0.0 | 0.0 | 0.0 | 0.0 | 0.0 | 0.0 | 0.0 |
| Droga de inicio | | | | | | | | | | | | | |
| Alcohol | 44.9 | 25.0 | 7.7 | 90.9 | 0.0 | 100.0 | 66.7 | 0.0 | 0.0 | 0.0 | 0.0 | 0.0 | 0.0 |
| Mariguana | 10.2 | 50.0 | 0.0 | 9.1 | 0.0 | 0.0 | 0.0 | 0.0 | 0.0 | 0.0 | 0.0 | 0.0 | 0.0 |
| Inhalables | 28.6 | 25.0 | 84.6 | 0.0 | 0.0 | 0.0 | 8.3 | 0.0 | 0.0 | 0.0 | 0.0 | 0.0 | 0.0 |
| Alucinógenos | 0.0 | 0.0 | 0.0 | 0.0 | 0.0 | 0.0 | 0.0 | 0.0 | 0.0 | 0.0 | 0.0 | 0.0 | 0.0 |
| Heroína | 0.0 | 0.0 | 0.0 | 0.0 | 0.0 | 0.0 | 0.0 | 0.0 | 0.0 | 0.0 | 0.0 | 0.0 | 0.0 |
| Opio-morfina y deriv. | 0.0 | 0.0 | 0.0 | 0.0 | 0.0 | 0.0 | 0.0 | 0.0 | 0.0 | 0.0 | 0.0 | 0.0 | 0.0 |
| Cocaína | 8.2 | 0.0 | 0.0 | 0.0 | 0.0 | 0.0 | 25.0 | 0.0 | 0.0 | 0.0 | 0.0 | 0.0 | 0.0 |
| Tranquilizantes | 6.1 | 0.0 | 0.0 | 0.0 | 0.0 | 0.0 | 0.0 | 0.0 | 0.0 | 0.0 | 0.0 | 0.0 | 0.0 |
| Barbitúricos | 0.0 | 0.0 | 0.0 | 0.0 | 0.0 | 0.0 | 0.0 | 0.0 | 0.0 | 0.0 | 0.0 | 0.0 | 0.0 |
| Anfetaminas | 0.0 | 0.0 | 0.0 | 0.0 | 0.0 | 0.0 | 0.0 | 0.0 | 0.0 | 0.0 | 0.0 | 0.0 | 0.0 |
| Anticolinérgicos | 0.0 | 0.0 | 0.0 | 0.0 | 0.0 | 0.0 | 0.0 | 0.0 | 0.0 | 0.0 | 0.0 | 0.0 | 0.0 |
| Tabaco | 2.0 | 0.0 | 7.7 | 0.0 | 0.0 | 0.0 | 0.0 | 0.0 | 0.0 | 0.0 | 0.0 | 0.0 | 0.0 |
| Antidepresivos | 0.0 | 0.0 | 0.0 | 0.0 | 0.0 | 0.0 | 0.0 | 0.0 | 0.0 | 0.0 | 0.0 | 0.0 | 0.0 |
| Otros psicotrópicos | 0.0 | 0.0 | 0.0 | 0.0 | 0.0 | 0.0 | 0.0 | 0.0 | 0.0 | 0.0 | 0.0 | 0.0 | 0.0 |
| Basuco o pasta base | 0.0 | 0.0 | 0.0 | 0.0 | 0.0 | 0.0 | 0.0 | 0.0 | 0.0 | 0.0 | 0.0 | 0.0 | 0.0 |
| Cristal | 0.0 | 0.0 | 0.0 | 0.0 | 0.0 | 0.0 | 0.0 | 0.0 | 0.0 | 0.0 | 0.0 | 0.0 | 0.0 |
| Flunitrazepam (Rohypnol) | 0.0 | 0.0 | 0.0 | 0.0 | 0.0 | 0.0 | 0.0 | 0.0 | 0.0 | 0.0 | 0.0 | 0.0 | 0.0 |
| Crack | 0.0 | 0.0 | 0.0 | 0.0 | 0.0 | 0.0 | 0.0 | 0.0 | 0.0 | 0.0 | 0.0 | 0.0 | 0.0 |
| Refractil ofteno | 0.0 | 0.0 | 0.0 | 0.0 | 0.0 | 0.0 | 0.0 | 0.0 | 0.0 | 0.0 | 0.0 | 0.0 | 0.0 |

* Barbitúricos, Anfetaminas, Anticolinérgicos, Antidepresivos, Morfina.

**Diagrama 1. Historia natural del consumo de drogas
(seguimiento hasta 3 drogas)**



FUENTE: Centros No Gubernamentales, 1999.

Cuadro 3. Características demográficas y patrón de consumo en individuos de alcohólicos anónimos*

| Características | Porcentaje | Patrón de Consumo | Porcentaje |
|--------------------------------------|------------|-----------------------------------|------------|
| Sexo | | Edad de inicio | |
| Masculino | 97.1 | 15 a 19 | 51.5 |
| Edad | | Tipo de Bebida | |
| 35 a 39 | 81.8 | Alcohol | 39.3 |
| Escolaridad | | Frecuencia de consumo | |
| Primaria incompleta | 57.1 | 1 a 3 por semana | 52.0 |
| Estado civil | | Cantidad de consumo | |
| Casado | 80.0 | 6 a 10 | 55.6 |
| Acudió | | Experiencia con otra droga | |
| Por amigos | 51.4 | Si | 41.9 |
| Droga de combinación habitual | | | |
| Mariguana | 2.9 | | |
| Cocaína | 5.7 | | |

* Población total

Fuente: sisvea - Grupos de Alcohólicos Anónimos. 1999.

N=35

Cuadro 4. Aspectos Relevantes de individuos con consumo habitual de Alcohol

| Aspectos | Porcentaje |
|---|------------|
| Se ha despertado por las noches sudoroso o tembloroso por falta de alcohol | 78.1 |
| Ha estado borracho durante varios días | 87.1 |
| Una vez que empieza a tomar, le es difícil detenerse antes de sentirse borracho | 93.8 |
| Ha bebido una copa a la mañana siguiente para "curarse la cruda" | 93.8 |
| Por estar bebiendo deja de comer | 87.5 |
| Ha notado cambios en los hábitos de consumo de alcohol | 90.3 |
| Toma siempre igual, sin importar que día de la semana es | 80.8 |
| Ha bebido tanto que al día siguiente no puede recordar lo que dijo o hizo | 90.9 |
| Ha tenido temblores al dejar de tomar | 84.4 |
| Ha dejado de trabajar debido al consumo de alcohol | 87.9 |
| Su consumo de bebidas alcohólicas ha interferido en actividades familiares | 90.0 |
| Cuando siente la necesidad de una copa, no puede concentrarse en otra cosa | 87.5 |
| Tiene problemas para dejar de beber, a pesar de habérselo propuesto | 87.5 |
| Ha tratado de reducir el consumo, pero no puede | 83.3 |
| Ha tenido que tomar más para sentir los mismos efectos que antes | 81.3 |

Fuente: sisvea - Grupos de Alcohólicos Anónimos, 1999.

N=35

Cuadro 5. Perfil sociodemográfico y de atención a pacientes en urgencias, 1999

| Influencia de drogas N=1 | | Uso habitual de drogas N=3 | |
|-----------------------------|------------|-------------------------------|------------|
| | Porcentaje | | Porcentaje |
| Edad | | Edad | |
| 15-19 | 100.0 | 25-29 | 33.3 |
| Sexo | | Sexo | |
| Masculino | 100.0 | Masculino | 66.7 |
| Escolaridad | | Escolaridad | |
| Primaria completa | 100.0 | Primaria completa | 33.3 |
| Estado civil | | Estado civil | |
| Soltero | 100.0 | Casado | 66.7 |
| Consciente | | Consciente | |
| Sí | 100.0 | Sí | 100.0 |
| Primera vez | | Primera vez | |
| Sí | 100.0 | Sí | 100.0 |
| Destino | | Destino | |
| Alta | 100.0 | Alta | 100.0 |

Fuente: sisvea - Servicio de Urgencias, 1999.
N=6

**Cuadro 6. Población bajo influjo de drogas según patología
y Lesión por Causa Externa**

| Patologías | N=0 | Alcohol n=0 | Mariguana n=0 | Inhalables n=0 | Tabaco n=0 | Tranquilizantes n=0 | Cocaína n=0 | Heroína n=0 | Cristal n=0 | Rohypnol n=0 | Refractil n=0 | *D.Médicas n=0 | **D.Ilícitas n=0 |
|---------------------------------|-----|----------------|------------------|-------------------|---------------|------------------------|----------------|----------------|----------------|-----------------|------------------|-------------------|---------------------|
| Bronquitis/enfisema/asma | 0.0 | 0.0 | 0.0 | 0.0 | 0.0 | 0.0 | 0.0 | 0.0 | 0.0 | 0.0 | 0.0 | 0.0 | 0.0 |
| CA de tráquea/bronquios/pulmón | 0.0 | 0.0 | 0.0 | 0.0 | 0.0 | 0.0 | 0.0 | 0.0 | 0.0 | 0.0 | 0.0 | 0.0 | 0.0 |
| Enf. Isquémica del corazón | 0.0 | 0.0 | 0.0 | 0.0 | 0.0 | 0.0 | 0.0 | 0.0 | 0.0 | 0.0 | 0.0 | 0.0 | 0.0 |
| Hipertensión | 0.0 | 0.0 | 0.0 | 0.0 | 0.0 | 0.0 | 0.0 | 0.0 | 0.0 | 0.0 | 0.0 | 0.0 | 0.0 |
| Enf. cerebrovascular | 0.0 | 0.0 | 0.0 | 0.0 | 0.0 | 0.0 | 0.0 | 0.0 | 0.0 | 0.0 | 0.0 | 0.0 | 0.0 |
| Otra afección neurológica | 0.0 | 0.0 | 0.0 | 0.0 | 0.0 | 0.0 | 0.0 | 0.0 | 0.0 | 0.0 | 0.0 | 0.0 | 0.0 |
| Cirrosis/gastritis | 0.0 | 0.0 | 0.0 | 0.0 | 0.0 | 0.0 | 0.0 | 0.0 | 0.0 | 0.0 | 0.0 | 0.0 | 0.0 |
| Sangrado de tubo digestivo | 0.0 | 0.0 | 0.0 | 0.0 | 0.0 | 0.0 | 0.0 | 0.0 | 0.0 | 0.0 | 0.0 | 0.0 | 0.0 |
| Urgencias quirúrgicas | 0.0 | 0.0 | 0.0 | 0.0 | 0.0 | 0.0 | 0.0 | 0.0 | 0.0 | 0.0 | 0.0 | 0.0 | 0.0 |
| Psicosis alcohólica/drogas | 0.0 | 0.0 | 0.0 | 0.0 | 0.0 | 0.0 | 0.0 | 0.0 | 0.0 | 0.0 | 0.0 | 0.0 | 0.0 |
| Afección gineco-obstétrica | 0.0 | 0.0 | 0.0 | 0.0 | 0.0 | 0.0 | 0.0 | 0.0 | 0.0 | 0.0 | 0.0 | 0.0 | 0.0 |
| Afección osteo-muscular | 0.0 | 0.0 | 0.0 | 0.0 | 0.0 | 0.0 | 0.0 | 0.0 | 0.0 | 0.0 | 0.0 | 0.0 | 0.0 |
| Afección dermatológica | 0.0 | 0.0 | 0.0 | 0.0 | 0.0 | 0.0 | 0.0 | 0.0 | 0.0 | 0.0 | 0.0 | 0.0 | 0.0 |
| Diabetes Mellitus | 0.0 | 0.0 | 0.0 | 0.0 | 0.0 | 0.0 | 0.0 | 0.0 | 0.0 | 0.0 | 0.0 | 0.0 | 0.0 |
| Otras | 0.0 | 0.0 | 0.0 | 0.0 | 0.0 | 0.0 | 0.0 | 0.0 | 0.0 | 0.0 | 0.0 | 0.0 | 0.0 |
| Tipo de Lesión | n=1 | n=0 | n=1 | n=0 | n=0 | n=0 | n=0 | n=0 | n=0 | n=0 | n=0 | n=0 | n=0 |
| Accidente automovilístico | 0.0 | 0.0 | 0.0 | 0.0 | 0.0 | 0.0 | 0.0 | 0.0 | 0.0 | 0.0 | 0.0 | 0.0 | 0.0 |
| Atropellado | 0.0 | 0.0 | 0.0 | 0.0 | 0.0 | 0.0 | 0.0 | 0.0 | 0.0 | 0.0 | 0.0 | 0.0 | 0.0 |
| Caída | 1.0 | 0.0 | 1.0 | 0.0 | 0.0 | 0.0 | 0.0 | 0.0 | 0.0 | 0.0 | 0.0 | 0.0 | 0.0 |
| Envenenado o intoxicado | 0.0 | 0.0 | 0.0 | 0.0 | 0.0 | 0.0 | 0.0 | 0.0 | 0.0 | 0.0 | 0.0 | 0.0 | 0.0 |
| Golpes | 0.0 | 0.0 | 0.0 | 0.0 | 0.0 | 0.0 | 0.0 | 0.0 | 0.0 | 0.0 | 0.0 | 0.0 | 0.0 |
| Herida por arma de fuego | 0.0 | 0.0 | 0.0 | 0.0 | 0.0 | 0.0 | 0.0 | 0.0 | 0.0 | 0.0 | 0.0 | 0.0 | 0.0 |
| Herida por objeto punzocortante | 0.0 | 0.0 | 0.0 | 0.0 | 0.0 | 0.0 | 0.0 | 0.0 | 0.0 | 0.0 | 0.0 | 0.0 | 0.0 |
| Violación | 0.0 | 0.0 | 0.0 | 0.0 | 0.0 | 0.0 | 0.0 | 0.0 | 0.0 | 0.0 | 0.0 | 0.0 | 0.0 |
| Quemadura | 0.0 | 0.0 | 0.0 | 0.0 | 0.0 | 0.0 | 0.0 | 0.0 | 0.0 | 0.0 | 0.0 | 0.0 | 0.0 |
| Asfixia | 0.0 | 0.0 | 0.0 | 0.0 | 0.0 | 0.0 | 0.0 | 0.0 | 0.0 | 0.0 | 0.0 | 0.0 | 0.0 |
| Aplastamiento | 0.0 | 0.0 | 0.0 | 0.0 | 0.0 | 0.0 | 0.0 | 0.0 | 0.0 | 0.0 | 0.0 | 0.0 | 0.0 |
| Electrocución | 0.0 | 0.0 | 0.0 | 0.0 | 0.0 | 0.0 | 0.0 | 0.0 | 0.0 | 0.0 | 0.0 | 0.0 | 0.0 |
| Otras | 0.0 | 0.0 | 0.0 | 0.0 | 0.0 | 0.0 | 0.0 | 0.0 | 0.0 | 0.0 | 0.0 | 0.0 | 0.0 |

* Barbitúricos, Anfetaminas, Anticolinérgicos, Antidepresivos, Morfina.

** Alucinógenos, Basuco, Otros psicotrópicos.

Fuente: sisvea - Servicio de Urgencias, 1999.

**Cuadro 7. Población con consumo habitual de drogas según
Patología y Lesión por Causa Externa**

| Patologías | N=1 | Alcohol n=0 | Mariguana n=0 | Inhalables n=0 | Tabaco n=1 | Tranquilizantes n=0 | Cocaína n=0 | Heroína n=0 | Analgésicos n=0 | Antidepresivos n=0 | Anfetaminas n=0 | Alucinógenos n=0 |
|---------------------------------|-----|----------------|------------------|-------------------|---------------|------------------------|----------------|----------------|--------------------|-----------------------|--------------------|---------------------|
| Bronquitis/enfisema/asma | 0 | 0 | 0 | 0 | 0 | 0 | 0 | 0 | 0 | 0 | 0 | 0 |
| CA de tráquea/bronquios/pulmón | 0 | 0 | 0 | 0 | 0 | 0 | 0 | 0 | 0 | 0 | 0 | 0 |
| Enf. Isquémica del corazón | 0 | 0 | 0 | 0 | 0 | 0 | 0 | 0 | 0 | 0 | 0 | 0 |
| Hipertensión | 0 | 0 | 0 | 0 | 0 | 0 | 0 | 0 | 0 | 0 | 0 | 0 |
| Enf. cerebrovascular | 0 | 0 | 0 | 0 | 0 | 0 | 0 | 0 | 0 | 0 | 0 | 0 |
| Otra afección neurológica | 0 | 0 | 0 | 0 | 0 | 0 | 0 | 0 | 0 | 0 | 0 | 0 |
| Cirrosis/gastritis | 0 | 0 | 0 | 0 | 0 | 0 | 0 | 0 | 0 | 0 | 0 | 0 |
| Sangrado de tubo digestivo | 0 | 0 | 0 | 0 | 0 | 0 | 0 | 0 | 0 | 0 | 0 | 0 |
| Urgencias quirúrgicas | 1 | 0 | 0 | 0 | 1 | 0 | 0 | 0 | 0 | 0 | 0 | 0 |
| Psicosis alcohólica/drogas | 0 | 0 | 0 | 0 | 0 | 0 | 0 | 0 | 0 | 0 | 0 | 0 |
| Afección gineco-obstétrica | 0 | 0 | 0 | 0 | 0 | 0 | 0 | 0 | 0 | 0 | 0 | 0 |
| Afección osteo-muscular | 0 | 0 | 0 | 0 | 0 | 0 | 0 | 0 | 0 | 0 | 0 | 0 |
| Afección dermatológica | 0 | 0 | 0 | 0 | 0 | 0 | 0 | 0 | 0 | 0 | 0 | 0 |
| Diabetes Mellitus | 0 | 0 | 0 | 0 | 0 | 0 | 0 | 0 | 0 | 0 | 0 | 0 |
| Otras | 0 | 0 | 0 | 0 | 0 | 0 | 0 | 0 | 0 | 0 | 0 | 0 |
| Tipo de Lesión | n=6 | n=2 | n=1 | n=0 | n=3 | n=0 | n=0 | n=0 | n=0 | n=0 | n=0 | n=0 |
| Accidente automovilístico | 0 | 0 | 0 | 0 | 0 | 0 | 0 | 0 | 0 | 0 | 0 | 0 |
| Atropellado | 0 | 0 | 0 | 0 | 0 | 0 | 0 | 0 | 0 | 0 | 0 | 0 |
| Caída | 3 | 1 | 1 | 0 | 1 | 0 | 0 | 0 | 0 | 0 | 0 | 0 |
| Envenenado o intoxicado | 0 | 0 | 0 | 0 | 0 | 0 | 0 | 0 | 0 | 0 | 0 | 0 |
| Golpes | 0 | 0 | 0 | 0 | 0 | 0 | 0 | 0 | 0 | 0 | 0 | 0 |
| Herida por arma de fuego | 0 | 0 | 0 | 0 | 0 | 0 | 0 | 0 | 0 | 0 | 0 | 0 |
| Herida por objeto punzocortante | 3 | 1 | 0 | 0 | 2 | 0 | 0 | 0 | 0 | 0 | 0 | 0 |
| Violación | 0 | 0 | 0 | 0 | 0 | 0 | 0 | 0 | 0 | 0 | 0 | 0 |
| Quemadura | 0 | 0 | 0 | 0 | 0 | 0 | 0 | 0 | 0 | 0 | 0 | 0 |
| Asfixia | 0 | 0 | 0 | 0 | 0 | 0 | 0 | 0 | 0 | 0 | 0 | 0 |
| Aplastamiento | 0 | 0 | 0 | 0 | 0 | 0 | 0 | 0 | 0 | 0 | 0 | 0 |
| Electrocución | 0 | 0 | 0 | 0 | 0 | 0 | 0 | 0 | 0 | 0 | 0 | 0 |
| Otras | 0 | 0 | 0 | 0 | 0 | 0 | 0 | 0 | 0 | 0 | 0 | 0 |

* Barbitúricos, Anfetaminas, Anticolinérgicos, Antidepresivos, Morfina.

** Alucinógenos, Basuco, Otros psicotrópicos.

Fuente: sisvea - Servicio de Urgencias, 1999.

Cuadro 1. Perfil sociodemográfico de la población que acude a tratamiento en Centros de Integración Juvenil según droga de impacto

| Características | Global n= 205 | Mariguana n= 51 | Inhalables n=58 | Alcohol n= 22 | Tabaco n= 5 | Tranquilizantes n= 5 | Cocaína n=32 | Heroína n=0 | Cristal n= 0 | Rohypnol n= 2 | Refractil n= 0 | D. Médicas* n= 5 | D. Ilícitas** n= 1 |
|-----------------------------|------------------|--------------------|--------------------|------------------|----------------|-------------------------|-----------------|----------------|-----------------|------------------|-------------------|---------------------|-----------------------|
| Sexo | | | | | | | | | | | | | |
| Masculino | 85.4 | 94.1 | 84.5 | 95.5 | 40.0 | 80.0 | 84.4 | 0.0 | 0.0 | 50.0 | 0.0 | 40.0 | 0.0 |
| Femenino | 14.6 | 5.9 | 15.5 | 4.5 | 60.0 | 20.0 | 15.6 | 0.0 | 0.0 | 50.0 | 0.0 | 60.0 | 100.0 |
| Edad | | | | | | | | | | | | | |
| 14 años o menos | 22.5 | 5.9 | 35.1 | 22.7 | 40.0 | 20.0 | 9.4 | 0.0 | 0.0 | 50.0 | 0.0 | 20.0 | 100.0 |
| 15 - 19 años | 39.2 | 54.9 | 45.6 | 31.8 | 20.0 | 40.0 | 21.9 | 0.0 | 0.0 | 50.0 | 0.0 | 60.0 | 0.0 |
| 20 - 24 años | 15.7 | 19.6 | 7.0 | 18.2 | 0.0 | 0.0 | 28.0 | 0.0 | 0.0 | 0.0 | 0.0 | 0.0 | 0.0 |
| 25 - 29 años | 11.3 | 9.8 | 7.0 | 13.6 | 0.0 | 0.0 | 25.0 | 0.0 | 0.0 | 0.0 | 0.0 | 0.0 | 0.0 |
| 30 - 34 años | 4.4 | 7.8 | 1.8 | 4.6 | 0.0 | 0.0 | 9.4 | 0.0 | 0.0 | 0.0 | 0.0 | 0.0 | 0.0 |
| 35 años o más | 6.9 | 2.0 | 3.5 | 9.1 | 40.0 | 40.0 | 6.3 | 0.0 | 0.0 | 0.0 | 0.0 | 20.0 | 0.0 |
| Escolaridad | | | | | | | | | | | | | |
| Primaria | 27.2 | 20.8 | 38.2 | 14.3 | 20.0 | 40.0 | 28.1 | 0.0 | 0.0 | 100.0 | 0.0 | 20.0 | 0.0 |
| Secundaria | 48.0 | 45.8 | 54.5 | 47.6 | 40.0 | 60.0 | 34.4 | 0.0 | 0.0 | 0.0 | 0.0 | 40.0 | 100.0 |
| Preparatoria | 13.1 | 22.9 | 5.5 | 23.8 | 20.0 | 0.0 | 9.4 | 0.0 | 0.0 | 0.0 | 0.0 | 20.0 | 0.0 |
| Técnico | 6.6 | 8.3 | 1.8 | 4.8 | 0.0 | 0.0 | 15.6 | 0.0 | 0.0 | 0.0 | 0.0 | 0.0 | 0.0 |
| Profesional | 5.1 | 2.2 | 0.0 | 9.5 | 20.0 | 0.0 | 12.5 | 0.0 | 0.0 | 0.0 | 0.0 | 20.0 | 0.0 |
| Analfabeta | 0.0 | 0.0 | 0.0 | 0.0 | 0.0 | 0.0 | 0.0 | 0.0 | 0.0 | 0.0 | 0.0 | 0.0 | 0.0 |
| Otro | 0.0 | 0.0 | 0.0 | 0.0 | 0.0 | 0.0 | 0.0 | 0.0 | 0.0 | 0.0 | 0.0 | 0.0 | 0.0 |
| Estado civil | | | | | | | | | | | | | |
| Soltero | 77.2 | 74.0 | 86.0 | 77.3 | 40.0 | 80.0 | 71.0 | 0.0 | 0.0 | 100.0 | 0.0 | 80.0 | 100.0 |
| Casado | 16.3 | 18.0 | 7.0 | 13.6 | 40.0 | 20.0 | 25.8 | 0.0 | 0.0 | 0.0 | 0.0 | 20.0 | 0.0 |
| Divorciado | 0.0 | 0.0 | 0.0 | 0.0 | 0.0 | 0.0 | 0.0 | 0.0 | 0.0 | 0.0 | 0.0 | 0.0 | 0.0 |
| Viudo | 0.0 | 0.0 | 0.0 | 0.0 | 0.0 | 0.0 | 0.0 | 0.0 | 0.0 | 0.0 | 0.0 | 0.0 | 0.0 |
| Unión libre | 4.0 | 4.0 | 5.2 | 9.1 | 0.0 | 0.0 | 3.2 | 0.0 | 0.0 | 0.0 | 0.0 | 0.0 | 0.0 |
| Otro | 2.5 | 4.0 | 1.8 | 0.0 | 20.0 | 0.0 | 0.0 | 0.0 | 0.0 | 0.0 | 0.0 | 0.0 | 0.0 |
| Nivel socioeconómico | | | | | | | | | | | | | |
| Alto y medio alto | 3.5 | 11.1 | 0.0 | 0.0 | 0.0 | 0.0 | 0.0 | 0.0 | 0.0 | S/D | 0.0 | 0.0 | S/D |
| Medio bajo | 77.6 | 77.7 | 75.0 | 66.7 | 100.0 | 100.0 | 70.0 | 0.0 | 0.0 | 0.0 | 0.0 | 100.0 | 0.0 |
| Medio | 8.6 | 5.6 | 6.3 | 33.3 | 0.0 | 0.0 | 20.0 | 0.0 | 0.0 | 0.0 | 0.0 | 0.0 | 0.0 |
| Bajo | 10.3 | 5.6 | 18.7 | 0.0 | 0.0 | 0.0 | 10.0 | 0.0 | 0.0 | 0.0 | 0.0 | 0.0 | 0.0 |
| Otro | 0.0 | 0.0 | 0.0 | 0.0 | 0.0 | 0.0 | 0.0 | 0.0 | 0.0 | 0.0 | 0.0 | 0.0 | 0.0 |

* Barbitúricos, Anfetaminas, Anticolinérgicos, Antidepresivos, Morfina.

** Alucinógenos, Basuco, Otros psicotrópicos.

Fuente: sisvea - Centros de Integración Juvenil, 1999.

Nota: El número global es mayor a la suma por tipo de droga, debido a la falta de información de la misma.

Cuadro 2. Patrón de consumo de la población que acude a tratamiento en Centros de Integración Juvenil según droga de impacto

| Características | Global n= 205 | Mariguana n= 51 | Inhalables n= 58 | Alcohol n= 22 | Tabaco n= 5 | Tranquilizantes n= 5 | Cocaína n= 32 | Heroína n= 0 | Cristal n= 0 | Rohypnol n=2 | Refractil n= 0 | D. Médicas* n= 5 | D. Ilícitas** n= 1 |
|--------------------------|------------------|--------------------|---------------------|------------------|----------------|-------------------------|------------------|-----------------|-----------------|-----------------|-------------------|---------------------|-----------------------|
| Frecuencia actual | | | | | | | | | | | | | |
| Diario | 26.2 | 58.0 | 36.4 | 23.1 | 100.0 | 100.0 | 42.1 | 0.0 | 0.0 | 100.0 | 0.0 | 50.0 | S/D |
| 2-3 veces por semana | 12.7 | 32.3 | 36.4 | 15.4 | 0.0 | 0.0 | 36.8 | 0.0 | 0.0 | 0.0 | 0.0 | 25.0 | |
| 1 vez por semana | 7.8 | 6.5 | 15.1 | 38.4 | 0.0 | 0.0 | 15.8 | 0.0 | 0.0 | 0.0 | 0.0 | 25.0 | |
| 1-3 veces por mes | 10.8 | 3.2 | 3.0 | 23.1 | 0.0 | 0.0 | 7.3 | 0.0 | 0.0 | 0.0 | 0.0 | 0.0 | |
| 1-11 veces por año | 1.5 | 0.0 | 9.1 | 0.0 | 0.0 | 0.0 | 0.0 | 0.0 | 0.0 | 0.0 | 0.0 | 0.0 | |
| Otros | 41.0 | 0.0 | 0.0 | 0.0 | 0.0 | 0.0 | 0.0 | 0.0 | 0.0 | 0.0 | 0.0 | 0.0 | |
| Edad de inicio | | | | | | | | | | | | | |
| 9 años o menos | 3.4 | 2.0 | 3.4 | 4.5 | 0.0 | 0.0 | 0.0 | 0.0 | 0.0 | 0.0 | 0.0 | 0.0 | 0.0 |
| 10-14 años | 54.1 | 47.0 | 65.5 | 40.9 | 80.0 | 20.0 | 50.0 | 0.0 | 0.0 | 100.0 | 0.0 | 60.0 | 100.0 |
| 15-19 años | 37.1 | 49.0 | 31.1 | 45.6 | 20.0 | 20.0 | 40.6 | 0.0 | 0.0 | 0.0 | 0.0 | 40.0 | 0.0 |
| 20-24 años | 3.4 | 2.0 | 0.0 | 4.5 | 0.0 | 20.0 | 3.1 | 0.0 | 0.0 | 0.0 | 0.0 | 0.0 | 0.0 |
| 25-29 años | 2.0 | 0.0 | 0.0 | 4.5 | 0.0 | 20.0 | 6.3 | 0.0 | 0.0 | 0.0 | 0.0 | 0.0 | 0.0 |
| 30-34 años | 0.0 | 0.0 | 0.0 | 0.0 | 0.0 | 20.0 | 0.0 | 0.0 | 0.0 | 0.0 | 0.0 | 0.0 | 0.0 |
| 35 años o más | 0.0 | 0.0 | 0.0 | 0.0 | 0.0 | 20.0 | 0.0 | 0.0 | 0.0 | 0.0 | 0.0 | 0.0 | 0.0 |
| Droga de inicio | | | | | | | | | | | | | |
| Alcohol | 18.0 | 13.7 | 13.8 | 45.5 | 0.0 | 0.0 | 21.9 | 0.0 | 0.0 | 0.0 | 0.0 | 40.0 | 0.0 |
| Mariguana | 20.5 | 52.9 | 6.9 | 4.5 | 0.0 | 0.0 | 15.6 | 0.0 | 0.0 | 0.0 | 0.0 | 0.0 | 0.0 |
| Inhalables | 22.4 | 19.6 | 43.1 | 13.6 | 0.0 | 0.0 | 12.5 | 0.0 | 0.0 | 0.0 | 0.0 | 0.0 | 0.0 |
| Alucinógenos | 0.0 | 0.0 | 0.0 | 0.0 | 0.0 | 0.0 | 0.0 | 0.0 | 0.0 | 0.0 | 0.0 | 0.0 | 0.0 |
| Heroína | 0.0 | 0.0 | 0.0 | 0.0 | 0.0 | 0.0 | 0.0 | 0.0 | 0.0 | 0.0 | 0.0 | 0.0 | 0.0 |
| Opio-Morfina y deriv. | 0.0 | 0.0 | 0.0 | 0.0 | 0.0 | 0.0 | 0.0 | 0.0 | 0.0 | 0.0 | 0.0 | 0.0 | 0.0 |
| Cocaína | 3.4 | 0.0 | 1.7 | 0.0 | 0.0 | 0.0 | 15.6 | 0.0 | 0.0 | 0.0 | 0.0 | 0.0 | 0.0 |
| Tranquilizantes | 2.4 | 2.0 | 0.0 | 0.0 | 0.0 | 80.0 | 0.0 | 0.0 | 0.0 | 0.0 | 0.0 | 0.0 | 0.0 |
| Barbitúricos | 0.0 | 0.0 | 0.0 | 0.0 | 0.0 | 0.0 | 0.0 | 0.0 | 0.0 | 0.0 | 0.0 | 0.0 | 0.0 |
| Anfetaminas | 1.5 | 2.0 | 0.0 | 0.0 | 0.0 | 0.0 | 3.1 | 0.0 | 0.0 | 0.0 | 0.0 | 20.0 | 0.0 |
| Anticolinérgicos | 1.0 | 0.0 | 0.0 | 0.0 | 0.0 | 0.0 | 0.0 | 0.0 | 0.0 | 0.0 | 0.0 | 20.0 | 0.0 |
| Tabaco | 28.3 | 9.8 | 34.5 | 36.4 | 100.0 | 0.0 | 31.3 | 0.0 | 0.0 | 0.0 | 0.0 | 20.0 | 0.0 |
| Antidepresivos | 0.5 | 0.0 | 0.0 | 0.0 | 0.0 | 0.0 | 0.0 | 0.0 | 0.0 | 0.0 | 0.0 | 0.0 | 0.0 |
| Otros psicotrópicos | 1.0 | 0.0 | 0.0 | 0.0 | 0.0 | 20.0 | 0.0 | 0.0 | 0.0 | 0.0 | 0.0 | 0.0 | 100.0 |
| Basuco o pasta base | 0.0 | 0.0 | 0.0 | 0.0 | 0.0 | 0.0 | 0.0 | 0.0 | 0.0 | 0.0 | 0.0 | 0.0 | 0.0 |
| Cristal | 0.0 | 0.0 | 0.0 | 0.0 | 0.0 | 0.0 | 0.0 | 0.0 | 0.0 | 0.0 | 0.0 | 0.0 | 0.0 |
| Flunitrazepam (Rohypnol) | 1.0 | 0.0 | 0.0 | 0.0 | 0.0 | 0.0 | 0.0 | 0.0 | 0.0 | 100.0 | 0.0 | 0.0 | 0.0 |
| Crack | 0.0 | 0.0 | 0.0 | 0.0 | 0.0 | 0.0 | 0.0 | 0.0 | 0.0 | 0.0 | 0.0 | 0.0 | 0.0 |
| Refractil ofteno | 0.0 | 0.0 | 0.0 | 0.0 | 0.0 | 0.0 | 0.0 | 0.0 | 0.0 | 0.0 | 0.0 | 0.0 | 0.0 |


* Barbitúricos, Anfetaminas, Anticolinérgicos, Antidepresivos, Morfina.

** Alucinógenos, Basuco, Otros psicotrópicos.

Fuente: sisvea - Centros de Integración Juvenil. 1999.

Nota: El número global es mayor a la suma por tipo de droga, debido a la falta de información de la misma.

**Diagrama 1. Historia natural del consumo de drogas
(seguimiento hasta 3 drogas)**



FUENTE: Centros No Gubernamentales, 1999.

Cuadro 3. Perfil sociodemográfico de la población que acude a tratamiento según droga de impacto

| Características | Global n=224 | Mariguana n=17 | Inhalables n=11 | Alcohol n=25 | Tabaco n=8 | Tranquilizantes n=1 | Cocaína n=14 | Heroína n=0 | Cristal n= 0 | Rohypnol n=0 | Refractil n=0 | D. Médicas* n=3 | D. Ilícitas** n=0 |
|--------------------------|-----------------|-------------------|--------------------|-----------------|---------------|------------------------|-----------------|----------------|-----------------|-----------------|------------------|--------------------|----------------------|
| Sexo | | | | | | | | | | | | | |
| Masculino | 87.1 | 94.1 | 90.9 | 92.0 | 75.0 | 100.0 | 85.7 | 0.0 | 0.0 | 0.0 | 0.0 | 100.0 | 0.0 |
| Femenino | 12.9 | 5.9 | 9.1 | 8.0 | 25.0 | 0.0 | 14.3 | 0.0 | 0.0 | 0.0 | 0.0 | 0.0 | 0.0 |
| Edad | | | | | | | | | | | | | |
| 14 años o menos | 9.4 | 0.0 | 27.3 | 0.0 | 12.5 | 0.0 | 0.0 | 0.0 | 0.0 | 0.0 | 0.0 | 0.0 | 0.0 |
| 15 - 19 años | 31.7 | 47.1 | 36.4 | 12.0 | 50.0 | 0.0 | 7.1 | 0.0 | 0.0 | 0.0 | 0.0 | 0.0 | 0.0 |
| 20 - 24 años | 17.9 | 23.5 | 9.1 | 16.0 | 0.0 | 0.0 | 28.6 | 0.0 | 0.0 | 0.0 | 0.0 | 33.3 | 0.0 |
| 25 - 29 años | 15.6 | 11.8 | 9.1 | 20.0 | 25.0 | 100.0 | 28.6 | 0.0 | 0.0 | 0.0 | 0.0 | 33.3 | 0.0 |
| 30 - 34 años | 9.4 | 11.8 | 18.2 | 0.0 | 0.0 | 0.0 | 14.3 | 0.0 | 0.0 | 0.0 | 0.0 | 33.4 | 0.0 |
| 35 años o más | 16.1 | 5.9 | 0.0 | 52.0 | 12.5 | 0.0 | 21.4 | 0.0 | 0.0 | 0.0 | 0.0 | 0.0 | 0.0 |
| Escolaridad | | | | | | | | | | | | | |
| Sin escolaridad | 1.8 | 0.0 | 0.0 | 8.0 | 0.0 | 0.0 | 7.1 | 0.0 | 0.0 | 0.0 | 0.0 | 0.0 | 0.0 |
| Primaria | 21.5 | 11.8 | 27.3 | 16.0 | 50.0 | 100.0 | 21.4 | 0.0 | 0.0 | 0.0 | 0.0 | 0.0 | 0.0 |
| Tec. Post-primaria | 0.9 | 0.0 | 0.0 | 0.0 | 0.0 | 0.0 | 7.1 | 0.0 | 0.0 | 0.0 | 0.0 | 0.0 | 0.0 |
| Secundaria | 43.0 | 47.1 | 45.5 | 32.0 | 25.0 | 0.0 | 28.6 | 0.0 | 0.0 | 0.0 | 0.0 | 50.0 | 0.0 |
| Tec. Post-secundaria | 5.4 | 17.6 | 18.2 | 8.0 | 0.0 | 0.0 | 7.1 | 0.0 | 0.0 | 0.0 | 0.0 | 0.0 | 0.0 |
| Bachillerato | 24.2 | 23.5 | 9.1 | 36.0 | 25.0 | 0.0 | 28.6 | 0.0 | 0.0 | 0.0 | 0.0 | 50.0 | 0.0 |
| Licenciatura | 3.1 | 0.0 | 0.0 | 0.0 | 0.0 | 0.0 | 0.0 | 0.0 | 0.0 | 0.0 | 0.0 | 0.0 | 0.0 |
| Posgrado | 0.0 | 0.0 | 0.0 | 0.0 | 0.0 | 0.0 | 0.0 | 0.0 | 0.0 | 0.0 | 0.0 | 0.0 | 0.0 |
| Estado civil | | | | | | | | | | | | | |
| Soltero | 62.9 | 70.6 | 90.9 | 36.0 | 75.0 | 0.0 | 42.9 | 0.0 | 0.0 | 0.0 | 0.0 | 66.7 | 0.0 |
| Casado | 29.5 | 17.6 | 9.1 | 48.0 | 25.0 | 100.0 | 42.9 | 0.0 | 0.0 | 0.0 | 0.0 | 0.0 | 0.0 |
| Divorciado | 0.4 | 0.0 | 0.0 | 4.0 | 0.0 | 0.0 | 0.0 | 0.0 | 0.0 | 0.0 | 0.0 | 0.0 | 0.0 |
| Viudo | 0.9 | 0.0 | 0.0 | 0.0 | 0.0 | 0.0 | 7.1 | 0.0 | 0.0 | 0.0 | 0.0 | 0.0 | 0.0 |
| Unión libre | 5.4 | 11.8 | 0.0 | 8.0 | 0.0 | 0.0 | 7.1 | 0.0 | 0.0 | 0.0 | 0.0 | 33.3 | 0.0 |
| Otro | 0.9 | 0.0 | 0.0 | 4.0 | 0.0 | 0.0 | 0.0 | 0.0 | 0.0 | 0.0 | 0.0 | 0.0 | 0.0 |
| Situación Laboral | | | | | | | | | | | | | |
| Estudiante | 18.9 | 17.6 | 27.3 | 4.3 | 25.0 | 0.0 | 7.1 | 0.0 | 0.0 | 0.0 | 0.0 | 0.0 | 0.0 |
| Desempleado | 16.7 | 11.8 | 27.3 | 21.7 | 25.0 | 0.0 | 14.3 | 0.0 | 0.0 | 0.0 | 0.0 | 0.0 | 0.0 |
| Desocupado | 9.0 | 5.9 | 9.1 | 4.3 | 12.5 | 0.0 | 21.4 | 0.0 | 0.0 | 0.0 | 0.0 | 0.0 | 0.0 |
| Trabajo fijo | 37.4 | 41.2 | 18.2 | 47.8 | 25.0 | 0.0 | 50.0 | 0.0 | 0.0 | 0.0 | 0.0 | 66.7 | 0.0 |
| Trabajo ocasional | 15.3 | 17.6 | 18.2 | 21.7 | 12.5 | 100.0 | 0.0 | 0.0 | 0.0 | 0.0 | 0.0 | 33.3 | 0.0 |
| Ama de casa | 2.7 | 5.9 | 0.0 | 0.0 | 0.0 | 0.0 | 7.1 | 0.0 | 0.0 | 0.0 | 0.0 | 0.0 | 0.0 |
| Jubilado | 0.0 | 0.0 | 0.0 | 0.0 | 0.0 | 0.0 | 0.0 | 0.0 | 0.0 | 0.0 | 0.0 | 0.0 | 0.0 |
| Acudió | | | | | | | | | | | | | |
| En forma voluntaria | 53.4 | 47.1 | 63.6 | 66.6 | 75.0 | 0.0 | 100.0 | 0.0 | 0.0 | 0.0 | 0.0 | 33.3 | 0.0 |
| Por amigos o familia | 18.8 | 17.6 | 36.4 | 25.0 | 0.0 | 0.0 | 0.0 | 0.0 | 0.0 | 0.0 | 0.0 | 0.0 | 0.0 |
| Por indicación legal | 14.8 | 29.4 | 0.0 | 0.0 | 0.0 | 0.0 | 0.0 | 0.0 | 0.0 | 0.0 | 0.0 | 66.7 | 0.0 |
| Por indicación médica | 0.9 | 0.0 | 0.0 | 4.2 | 0.0 | 0.0 | 0.0 | 0.0 | 0.0 | 0.0 | 0.0 | 0.0 | 0.0 |
| Otros | 12.1 | 5.9 | 0.0 | 4.2 | 25.0 | 100.0 | 0.0 | 0.0 | 0.0 | 0.0 | 0.0 | 0.0 | 0.0 |

* Barbitúricos, Anfetaminas, Anticolinérgicos, Antidepresivos, Morfina.

** Alucinógenos, Basuco, Otros psicotrópicos.

Fuente: sisvea- Centros de Tratamiento No Gubernamentales, 1999.

Nota: El número global es mayor a la suma por tipo de droga, debido a la falta de información de la misma.

Cuadro 4. Patrón de consumo de la población que acude a tratamiento según droga de impacto

| Características | Global n=224 | Mariguana n= 17 | Inhalables n=11 | Alcohol n=25 | Tabaco n=8 | Tranquilizantes n=1 | Cocaína n=14 | Heroína n=0 | Cristal n=0 | Rohypnol n=0 | Refractil n=0 | D. Médicas* n=3 | D. Ilícitas** n=0 |
|--------------------------|-----------------|--------------------|--------------------|-----------------|---------------|------------------------|-----------------|----------------|----------------|-----------------|------------------|--------------------|----------------------|
| Frecuencia actual | | | | | | | | | | | | | |
| Diario | 27.4 | 58.8 | 27.3 | 30.0 | 75.0 | 0.0 | 57.2 | 0.0 | 0.0 | 0.0 | 0.0 | 66.7 | 0.0 |
| 2 - 3 veces por semana | 9.4 | 17.6 | 18.2 | 20.0 | 12.5 | 0.0 | 28.6 | 0.0 | 0.0 | 0.0 | 0.0 | 33.3 | 0.0 |
| 1 vez por semana | 35.4 | 17.6 | 18.2 | 36.0 | 12.5 | 0.0 | 7.1 | 0.0 | 0.0 | 0.0 | 0.0 | 0.0 | 0.0 |
| 1 - 3 veces por mes | 11.7 | 5.9 | 9.1 | 12.0 | 0.0 | 0.0 | 0.0 | 0.0 | 0.0 | 0.0 | 0.0 | 0.0 | 0.0 |
| 1 - 11 veces por año | 16.1 | 0.0 | 27.3 | 4.0 | 0.0 | 100.0 | 7.1 | 0.0 | 0.0 | 0.0 | 0.0 | 0.0 | 0.0 |
| Edad de inicio | | | | | | | | | | | | | |
| 9 años o menos | 5.8 | 0.0 | 0.0 | 4.0 | 25.0 | 0.0 | 0.0 | 0.0 | 0.0 | 0.0 | 0.0 | 33.3 | 0.0 |
| 10 - 14 años | 43.5 | 47.1 | 45.5 | 28.0 | 50.0 | 0.0 | 57.1 | 0.0 | 0.0 | 0.0 | 0.0 | 33.3 | 0.0 |
| 15 - 19 años | 45.3 | 52.9 | 45.5 | 52.0 | 25.0 | 100.0 | 35.7 | 0.0 | 0.0 | 0.0 | 0.0 | 33.4 | 0.0 |
| 20 - 24 años | 4.9 | 0.0 | 9.0 | 16.0 | 0.0 | 0.0 | 7.1 | 0.0 | 0.0 | 0.0 | 0.0 | 0.0 | 0.0 |
| 25 - 29 años | 0.4 | 0.0 | 0.0 | 0.0 | 0.0 | 0.0 | 0.0 | 0.0 | 0.0 | 0.0 | 0.0 | 0.0 | 0.0 |
| 30 - 34 años | 0.0 | 0.0 | 0.0 | 0.0 | 0.0 | 0.0 | 0.0 | 0.0 | 0.0 | 0.0 | 0.0 | 0.0 | 0.0 |
| 35 años o más | 0.0 | 0.0 | 0.0 | 0.0 | 0.0 | 0.0 | 0.0 | 0.0 | 0.0 | 0.0 | 0.0 | 0.0 | 0.0 |
| Droga de inicio | | | | | | | | | | | | | |
| Alcohol | 60.1 | 64.7 | 27.3 | 92.0 | 50.0 | 100.0 | 42.9 | 0.0 | 0.0 | 0.0 | 0.0 | 100.0 | 0.0 |
| Mariguana | 10.3 | 29.4 | 9.1 | 0.0 | 0.0 | 0.0 | 21.4 | 0.0 | 0.0 | 0.0 | 0.0 | 0.0 | 0.0 |
| Inhalables | 13.5 | 0.0 | 36.4 | 0.0 | 0.0 | 0.0 | 0.0 | 0.0 | 0.0 | 0.0 | 0.0 | 0.0 | 0.0 |
| Alucinógenos | 0.0 | 0.0 | 0.0 | 0.0 | 0.0 | 0.0 | 0.0 | 0.0 | 0.0 | 0.0 | 0.0 | 0.0 | 0.0 |
| Heroína | 0.0 | 0.0 | 0.0 | 0.0 | 0.0 | 0.0 | 0.0 | 0.0 | 0.0 | 0.0 | 0.0 | 0.0 | 0.0 |
| Opio-morfina y deriv. | 0.4 | 0.0 | 0.0 | 0.0 | 0.0 | 0.0 | 0.0 | 0.0 | 0.0 | 0.0 | 0.0 | 0.0 | 0.0 |
| Cocaína | 3.1 | 0.0 | 9.1 | 0.0 | 0.0 | 0.0 | 14.3 | 0.0 | 0.0 | 0.0 | 0.0 | 0.0 | 0.0 |
| Tranquilizantes | 0.0 | 0.0 | 0.0 | 0.0 | 0.0 | 0.0 | 0.0 | 0.0 | 0.0 | 0.0 | 0.0 | 0.0 | 0.0 |
| Barbitúricos | 0.0 | 0.0 | 0.0 | 0.0 | 0.0 | 0.0 | 0.0 | 0.0 | 0.0 | 0.0 | 0.0 | 0.0 | 0.0 |
| Anfetaminas | 0.0 | 0.0 | 0.0 | 0.0 | 0.0 | 0.0 | 0.0 | 0.0 | 0.0 | 0.0 | 0.0 | 0.0 | 0.0 |
| Anticolinérgicos | 0.0 | 0.0 | 0.0 | 0.0 | 0.0 | 0.0 | 0.0 | 0.0 | 0.0 | 0.0 | 0.0 | 0.0 | 0.0 |
| Tabaco | 12.6 | 5.9 | 18.2 | 8.0 | 50.0 | 0.0 | 21.4 | 0.0 | 0.0 | 0.0 | 0.0 | 0.0 | 0.0 |
| Antidepresivos | 0.0 | 0.0 | 0.0 | 0.0 | 0.0 | 0.0 | 0.0 | 0.0 | 0.0 | 0.0 | 0.0 | 0.0 | 0.0 |
| Otros psicotrópicos | 0.0 | 0.0 | 0.0 | 0.0 | 0.0 | 0.0 | 0.0 | 0.0 | 0.0 | 0.0 | 0.0 | 0.0 | 0.0 |
| Basuco o pasta base | 0.0 | 0.0 | 0.0 | 0.0 | 0.0 | 0.0 | 0.0 | 0.0 | 0.0 | 0.0 | 0.0 | 0.0 | 0.0 |
| Cristal | 0.0 | 0.0 | 0.0 | 0.0 | 0.0 | 0.0 | 0.0 | 0.0 | 0.0 | 0.0 | 0.0 | 0.0 | 0.0 |
| Flunitrazepam (Rohypnol) | 0.0 | 0.0 | 0.0 | 0.0 | 0.0 | 0.0 | 0.0 | 0.0 | 0.0 | 0.0 | 0.0 | 0.0 | 0.0 |
| Crack | 0.0 | 0.0 | 0.0 | 0.0 | 0.0 | 0.0 | 0.0 | 0.0 | 0.0 | 0.0 | 0.0 | 0.0 | 0.0 |
| Refractil ofteno | 0.0 | 0.0 | 0.0 | 0.0 | 0.0 | 0.0 | 0.0 | 0.0 | 0.0 | 0.0 | 0.0 | 0.0 | 0.0 |

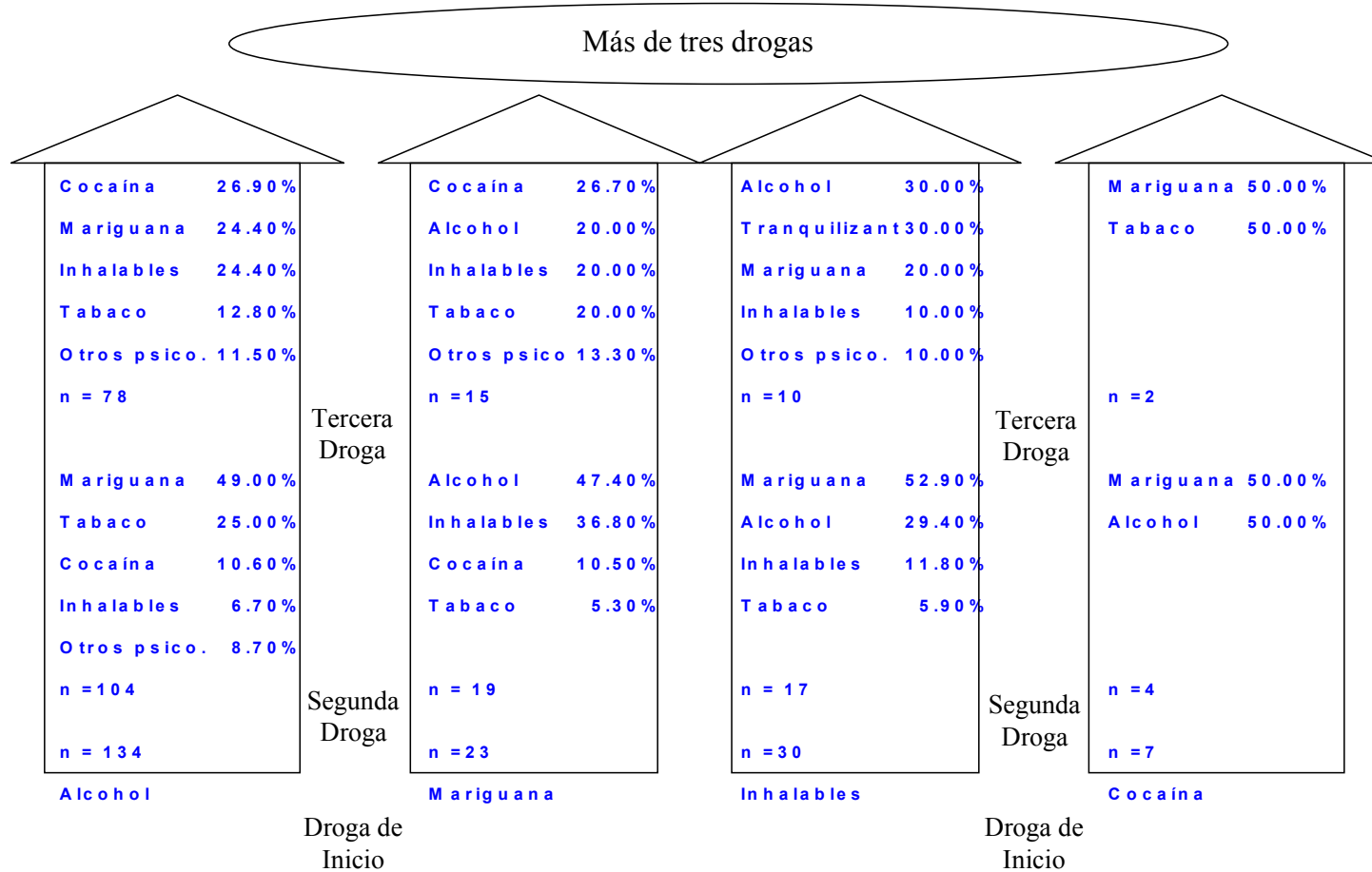
* Barbitúricos, Anfetaminas, Anticolinérgicos, Antidepresivos, Morfina.

** Alucinógenos, Basuco, Otros psicotrópicos.

Fuente: sisvea - Centros de Tratamiento No Gubernamentales, 1999.

Nota: El número global es mayor a la suma por tipo de droga, debido a la falta de información de la misma.

**Diagrama 2. Historia natural del consumo de drogas
(seguimiento hasta 3 drogas)**



FUENTE: Centros No Gubernamentales, 1999.

Cuadro 5. Perfil sociodemográfico y de atención a pacientes en urgencias, 1999

| Influencia de drogas N= 8 | | Uso habitual de drogas N=48 | |
|------------------------------|------------|--------------------------------|------------|
| | Porcentaje | | Porcentaje |
| Edad | | Edad | |
| 40 y más | 37.5 | 40 y más | 41.7 |
| Sexo | | Sexo | |
| Masculino | 87.5 | Masculino | 77.1 |
| Escolaridad | | Escolaridad | |
| Preparatoria incompleta | 25.0 | Primaria completa | 25.0 |
| Estado civil | | Estado civil | |
| Soltero | 50.0 | Soltero | 43.8 |
| Consciente | | Consciente | |
| Sí | 75.0 | Sí | 95.7 |
| Primera vez | | Primera vez | |
| Sí | 75.0 | Sí | 72.3 |
| Destino | | Destino | |
| Observacion | 50.0 | Observacion | 35.4 |

Fuente: sisvea - Servicio de Urgencias, 1999.
N=76

**Cuadro 6. Población bajo influjo de drogas según patología
y Lesión por Causa Externa**

| Patologías | n=7 | Alcohol n=3 | Mariguana n=0 | Inhalables n=1 | Tabaco n=0 | Tranquilizantes n=0 | Cocaína n=2 | Heroína n=0 | Cristal n=0 | Rohypnol n=0 | Refractil n=0 | *D.Médicas n=1 | **D.Ilícitas n=0 |
|---------------------------------|-----|----------------|------------------|-------------------|---------------|------------------------|----------------|----------------|----------------|-----------------|------------------|-------------------|---------------------|
| Bronquitis/enfisema/asma | 0.0 | 0.0 | 0.0 | 0.0 | 0.0 | 0.0 | 0.0 | 0.0 | 0.0 | 0.0 | 0.0 | 0.0 | 0.0 |
| CA de tráquea/bronquios/pulmón | 0.0 | 0.0 | 0.0 | 0.0 | 0.0 | 0.0 | 0.0 | 0.0 | 0.0 | 0.0 | 0.0 | 0.0 | 0.0 |
| Enf. Isquémica del corazón | 0.0 | 0.0 | 0.0 | 0.0 | 0.0 | 0.0 | 0.0 | 0.0 | 0.0 | 0.0 | 0.0 | 0.0 | 0.0 |
| Hipertensión | 1.0 | 1.0 | 0.0 | 0.0 | 0.0 | 0.0 | 0.0 | 0.0 | 0.0 | 0.0 | 0.0 | 0.0 | 0.0 |
| Enf. cerebrovascular | 0.0 | 0.0 | 0.0 | 0.0 | 0.0 | 0.0 | 0.0 | 0.0 | 0.0 | 0.0 | 0.0 | 0.0 | 0.0 |
| Otra afección neurológica | 1.0 | 0.0 | 0.0 | 0.0 | 0.0 | 0.0 | 1.0 | 0.0 | 0.0 | 0.0 | 0.0 | 0.0 | 0.0 |
| Cirrosis/gastritis | 1.0 | 1.0 | 0.0 | 0.0 | 0.0 | 0.0 | 0.0 | 0.0 | 0.0 | 0.0 | 0.0 | 0.0 | 0.0 |
| Sangrado de tubo digestivo | 1.0 | 0.0 | 0.0 | 0.0 | 0.0 | 0.0 | 1.0 | 0.0 | 0.0 | 0.0 | 0.0 | 0.0 | 0.0 |
| Urgencias quirúrgicas | 0.0 | 0.0 | 0.0 | 0.0 | 0.0 | 0.0 | 0.0 | 0.0 | 0.0 | 0.0 | 0.0 | 0.0 | 0.0 |
| Psicosis alcohólica/drogas | 2.0 | 1.0 | 0.0 | 1.0 | 0.0 | 0.0 | 0.0 | 0.0 | 0.0 | 0.0 | 0.0 | 0.0 | 0.0 |
| Afección gineco-obstétrica | 0.0 | 0.0 | 0.0 | 0.0 | 0.0 | 0.0 | 0.0 | 0.0 | 0.0 | 0.0 | 0.0 | 0.0 | 0.0 |
| Afección osteo-muscular | 0.0 | 0.0 | 0.0 | 0.0 | 0.0 | 0.0 | 0.0 | 0.0 | 0.0 | 0.0 | 0.0 | 0.0 | 0.0 |
| Afección dermatológica | 0.0 | 0.0 | 0.0 | 0.0 | 0.0 | 0.0 | 0.0 | 0.0 | 0.0 | 0.0 | 0.0 | 0.0 | 0.0 |
| Diabetes Mellitus | 0.0 | 0.0 | 0.0 | 0.0 | 0.0 | 0.0 | 0.0 | 0.0 | 0.0 | 0.0 | 0.0 | 0.0 | 0.0 |
| Otras | 1.0 | 0.0 | 0.0 | 0.0 | 0.0 | 0.0 | 0.0 | 0.0 | 0.0 | 0.0 | 0.0 | 1.0 | 0.0 |
| Tipo de Lesión | n=1 | n=1 | n=0 | n=0 | n=0 | n=0 | n=0 | n=0 | n=0 | n=0 | n=0 | n=0 | n=0 |
| Accidente automovilístico | 1.0 | 1.0 | 0.0 | 0.0 | 0.0 | 0.0 | 0.0 | 0.0 | 0.0 | 0.0 | 0.0 | 0.0 | 0.0 |
| Atropellado | 0.0 | 0.0 | 0.0 | 0.0 | 0.0 | 0.0 | 0.0 | 0.0 | 0.0 | 0.0 | 0.0 | 0.0 | 0.0 |
| Caída | 0.0 | 0.0 | 0.0 | 0.0 | 0.0 | 0.0 | 0.0 | 0.0 | 0.0 | 0.0 | 0.0 | 0.0 | 0.0 |
| Envenenado o intoxicado | 0.0 | 0.0 | 0.0 | 0.0 | 0.0 | 0.0 | 0.0 | 0.0 | 0.0 | 0.0 | 0.0 | 0.0 | 0.0 |
| Golpes | 0.0 | 0.0 | 0.0 | 0.0 | 0.0 | 0.0 | 0.0 | 0.0 | 0.0 | 0.0 | 0.0 | 0.0 | 0.0 |
| Herida por arma de fuego | 0.0 | 0.0 | 0.0 | 0.0 | 0.0 | 0.0 | 0.0 | 0.0 | 0.0 | 0.0 | 0.0 | 0.0 | 0.0 |
| Herida por objeto punzocortante | 0.0 | 0.0 | 0.0 | 0.0 | 0.0 | 0.0 | 0.0 | 0.0 | 0.0 | 0.0 | 0.0 | 0.0 | 0.0 |
| Violación | 0.0 | 0.0 | 0.0 | 0.0 | 0.0 | 0.0 | 0.0 | 0.0 | 0.0 | 0.0 | 0.0 | 0.0 | 0.0 |
| Quemadura | 0.0 | 0.0 | 0.0 | 0.0 | 0.0 | 0.0 | 0.0 | 0.0 | 0.0 | 0.0 | 0.0 | 0.0 | 0.0 |
| Asfixia | 0.0 | 0.0 | 0.0 | 0.0 | 0.0 | 0.0 | 0.0 | 0.0 | 0.0 | 0.0 | 0.0 | 0.0 | 0.0 |
| Aplastamiento | 0.0 | 0.0 | 0.0 | 0.0 | 0.0 | 0.0 | 0.0 | 0.0 | 0.0 | 0.0 | 0.0 | 0.0 | 0.0 |
| Electrocución | 0.0 | 0.0 | 0.0 | 0.0 | 0.0 | 0.0 | 0.0 | 0.0 | 0.0 | 0.0 | 0.0 | 0.0 | 0.0 |
| Otras | 0.0 | 0.0 | 0.0 | 0.0 | 0.0 | 0.0 | 0.0 | 0.0 | 0.0 | 0.0 | 0.0 | 0.0 | 0.0 |

* Barbitúricos, Anfetaminas, Anticolinérgicos, Antidepresivos, Morfina.

** Alucinógenos, Basuco, Otros psicotrópicos.

Fuente: sisvea - Servicio de Urgencias, 1999.

**Cuadro 7. Población con consumo habitual de drogas según
Patología y Lesión por Causa Externa**

| Patologías | n=55 | Alcohol n=14 | Mariguana n=2 | Inhalables n=3 | Tabaco n=19 | Tranquilizantes n=7 | Cocaína n=4 | Heroína n=0 | Analgésicos n=6 | Antidepresivos n=0 | Anfetaminas n=0 | Alucinógenos n=0 |
|---------------------------------|------|-----------------|------------------|-------------------|----------------|------------------------|----------------|----------------|--------------------|-----------------------|--------------------|---------------------|
| Bronquitis/enfisema/asma | 0.0 | 0.0 | 0.0 | 0.0 | 0.0 | 0.0 | 0.0 | 0.0 | 0.0 | 0.0 | 0.0 | 0.0 |
| CA de tráquea/bronquios/pulmón | 0.0 | 0.0 | 0.0 | 0.0 | 0.0 | 0.0 | 0.0 | 0.0 | 0.0 | 0.0 | 0.0 | 0.0 |
| Enf. Isquémica del corazón | 2.0 | 0.0 | 0.0 | 0.0 | 2.0 | 0.0 | 0.0 | 0.0 | 0.0 | 0.0 | 0.0 | 0.0 |
| Hipertensión | 4.0 | 1.0 | 0.0 | 0.0 | 1.0 | 2.0 | 0.0 | 0.0 | 0.0 | 0.0 | 0.0 | 0.0 |
| Enf. cerebrovascular | 0.0 | 0.0 | 0.0 | 0.0 | 0.0 | 0.0 | 0.0 | 0.0 | 0.0 | 0.0 | 0.0 | 0.0 |
| Otra afección neurológica | 4.0 | 1.0 | 0.0 | 1.0 | 1.0 | 0.0 | 1.0 | 0.0 | 0.0 | 0.0 | 0.0 | 0.0 |
| Cirrosis/gastritis | 8.0 | 3.0 | 1.0 | 0.0 | 2.0 | 1.0 | 1.0 | 0.0 | 0.0 | 0.0 | 0.0 | 0.0 |
| Sangrado de tubo digestivo | 5.0 | 2.0 | 0.0 | 1.0 | 1.0 | 0.0 | 1.0 | 0.0 | 0.0 | 0.0 | 0.0 | 0.0 |
| Urgencias quirúrgicas | 6.0 | 1.0 | 0.0 | 0.0 | 2.0 | 1.0 | 0.0 | 0.0 | 2.0 | 0.0 | 0.0 | 0.0 |
| Psicosis alcohólica/drogas | 6.0 | 1.0 | 1.0 | 1.0 | 2.0 | 0.0 | 1.0 | 0.0 | 0.0 | 0.0 | 0.0 | 0.0 |
| Afección gineco-obstétrica | 0.0 | 0.0 | 0.0 | 0.0 | 0.0 | 0.0 | 0.0 | 0.0 | 0.0 | 0.0 | 0.0 | 0.0 |
| Afección osteo-muscular | 0.0 | 0.0 | 0.0 | 0.0 | 0.0 | 0.0 | 0.0 | 0.0 | 0.0 | 0.0 | 0.0 | 0.0 |
| Afección dermatológica | 0.0 | 0.0 | 0.0 | 0.0 | 0.0 | 0.0 | 0.0 | 0.0 | 0.0 | 0.0 | 0.0 | 0.0 |
| Diabetes Mellitus | 3.0 | 0.0 | 0.0 | 0.0 | 1.0 | 1.0 | 0.0 | 0.0 | 1.0 | 0.0 | 0.0 | 0.0 |
| Otras | 17.0 | 5.0 | 0.0 | 0.0 | 7.0 | 2.0 | 0.0 | 0.0 | 3.0 | 0.0 | 0.0 | 0.0 |
| Tipo de Lesión | n=38 | n=16 | n=0 | n=0 | n=17 | n=2 | n=0 | n=0 | n=2 | n=1 | n=0 | n=0 |
| Accidente automovilístico | 15.0 | 7.0 | 0.0 | 0.0 | 8.0 | 0.0 | 0.0 | 0.0 | 0.0 | 0.0 | 0.0 | 0.0 |
| Atropellado | 2.0 | 1.0 | 0.0 | 0.0 | 1.0 | 0.0 | 0.0 | 0.0 | 0.0 | 0.0 | 0.0 | 0.0 |
| Caída | 13.0 | 4.0 | 0.0 | 0.0 | 5.0 | 1.0 | 0.0 | 0.0 | 2.0 | 1.0 | 0.0 | 0.0 |
| Envenenado o intoxicado | 0.0 | 0.0 | 0.0 | 0.0 | 0.0 | 0.0 | 0.0 | 0.0 | 0.0 | 0.0 | 0.0 | 0.0 |
| Golpes | 2.0 | 1.0 | 0.0 | 0.0 | 1.0 | 0.0 | 0.0 | 0.0 | 0.0 | 0.0 | 0.0 | 0.0 |
| Herida por arma de fuego | 1.0 | 0.0 | 0.0 | 0.0 | 1.0 | 0.0 | 0.0 | 0.0 | 0.0 | 0.0 | 0.0 | 0.0 |
| Herida por objeto punzocortante | 1.0 | 1.0 | 0.0 | 0.0 | 0.0 | 0.0 | 0.0 | 0.0 | 0.0 | 0.0 | 0.0 | 0.0 |
| Violación | 0.0 | 0.0 | 0.0 | 0.0 | 0.0 | 0.0 | 0.0 | 0.0 | 0.0 | 0.0 | 0.0 | 0.0 |
| Quemadura | 0.0 | 0.0 | 0.0 | 0.0 | 0.0 | 0.0 | 0.0 | 0.0 | 0.0 | 0.0 | 0.0 | 0.0 |
| Asfixia | 0.0 | 0.0 | 0.0 | 0.0 | 0.0 | 0.0 | 0.0 | 0.0 | 0.0 | 0.0 | 0.0 | 0.0 |
| Aplastamiento | 2.0 | 1.0 | 0.0 | 0.0 | 1.0 | 0.0 | 0.0 | 0.0 | 0.0 | 0.0 | 0.0 | 0.0 |
| Electrocución | 0.0 | 0.0 | 0.0 | 0.0 | 0.0 | 0.0 | 0.0 | 0.0 | 0.0 | 0.0 | 0.0 | 0.0 |
| Otras | 2.0 | 1.0 | 0.0 | 0.0 | 0.0 | 1.0 | 0.0 | 0.0 | 0.0 | 0.0 | 0.0 | 0.0 |

* Barbitúricos, Anfetaminas, Anticolinérgicos, Antidepresivos, Morfina.

** Alucinógenos, Basuco, Otros psicotrópicos.

Fuente: sisvea - Servicio de Urgencias, 1999.

Cuadro 8. Distribución por causa de muertes producidas bajo efecto de alguna sustancia

| Características | Global n=70 | Accidentes n=3 | Homicidios n=0 | Suicidios n=1 |
|------------------------|----------------|-------------------|-------------------|------------------|
| Sexo | | | | |
| Masculino | 98.6 | 100.0 | 0.0 | 100.0 |
| Femenino | 1.4 | 0.0 | 0.0 | 0.0 |
| Edad | | | | |
| 14 años o menos | 0.0 | 0.0 | 0.0 | 0.0 |
| 15-19 años | 2.9 | 0.0 | 0.0 | 0.0 |
| 20-24 años | 4.3 | 0.0 | 0.0 | 0.0 |
| 25-29 años | 4.3 | 0.0 | 0.0 | 0.0 |
| 30-34 años | 5.7 | 0.0 | 0.0 | 0.0 |
| 35-39 años | 14.3 | 33.3 | 0.0 | 0.0 |
| 40 o más | 68.6 | 66.7 | 0.0 | 100.0 |
| Causa de muerte | | | | |
| Atropellado | 0.0 | 0.0 | 0.0 | 0.0 |
| Choque en vehículo | 1.6 | 33.3 | 0.0 | 0.0 |
| Caída | 3.1 | 66.7 | 0.0 | 0.0 |
| Electrocutado | 0.0 | 0.0 | 0.0 | 0.0 |
| Quemado | 0.0 | 0.0 | 0.0 | 0.0 |
| Golpe por objeto | 0.0 | 0.0 | 0.0 | 0.0 |
| Asfixia | 1.6 | 0.0 | 0.0 | 0.0 |
| Aplastamiento | 0.0 | 0.0 | 0.0 | 0.0 |
| Arma de fuego | 0.0 | 0.0 | 0.0 | 0.0 |
| Arma punzocortante | 0.0 | 0.0 | 0.0 | 0.0 |
| Violación | 0.0 | 0.0 | 0.0 | 0.0 |
| Intoxicado | 93.8 | 0.0 | 0.0 | 0.0 |
| Envenenado | 0.0 | 0.0 | 0.0 | 0.0 |
| Otros | 0.0 | 0.0 | 0.0 | 0.0 |
| Lugar | | | | |
| Tránsito | 1.4 | 33.3 | 0.0 | 0.0 |
| Hogar | 77.1 | 66.7 | 0.0 | 100.0 |
| Vía pública | 17.1 | 0.0 | 0.0 | 0.0 |
| Baños públicos | 1.4 | 0.0 | 0.0 | 0.0 |
| Áreas escolares | 0.0 | 0.0 | 0.0 | 0.0 |
| Lugares de recreo | 0.0 | 0.0 | 0.0 | 0.0 |
| Trabajo | 0.0 | 0.0 | 0.0 | 0.0 |
| Área de servicio | 0.0 | 0.0 | 0.8 | 0.0 |
| Hospital | 0.0 | 0.0 | 0.0 | 0.0 |
| Otros | 2.9 | 0.0 | 0.0 | 0.0 |

N =764

Fuente: sisvea - Servicio Médico Forense, 1999.

Cuadro 9 . Distribución de muertes producidas bajo efecto de alguna sustancia

| Características | Alcohol n=63 | Opioides n=0 | Mariguana n=0 |
|------------------------|-----------------|-----------------|------------------|
| Sexo | | | |
| Masculino | 98.4 | 0.0 | 0.0 |
| Femenino | 1.6 | 0.0 | 0.0 |
| Edad | | | |
| 14 años o menos | 0.0 | 0.0 | 0.0 |
| 15-19 años | 1.6 | 0.0 | 0.0 |
| 20-24 años | 4.8 | 0.0 | 0.0 |
| 25-29 años | 3.2 | 0.0 | 0.0 |
| 30-34 años | 6.3 | 0.0 | 0.0 |
| 35-39 años | 12.7 | 0.0 | 0.0 |
| 40 o más | 71.4 | 0.0 | 0.0 |
| Causa de muerte | | | |
| Atropellado | 0.0 | 0.0 | 0.0 |
| Choque en vehículo | 0.0 | 0.0 | 0.0 |
| Caída | 1.7 | 0.0 | 0.0 |
| Electrocutado | 0.0 | 0.0 | 0.0 |
| Quemado | 0.0 | 0.0 | 0.0 |
| Golpe por objeto | 0.0 | 0.0 | 0.0 |
| Asfixia | 1.7 | 0.0 | 0.0 |
| Aplastamiento | 0.0 | 0.0 | 0.0 |
| Arma de fuego | 0.0 | 0.0 | 0.0 |
| Arma punzocortante | 0.0 | 0.0 | 0.0 |
| Violación | 0.0 | 0.0 | 0.0 |
| Intoxicado | 96.6 | 0.0 | 0.0 |
| Envenenado | 0.0 | 0.0 | 0.0 |
| Otros | 0.0 | 0.0 | 0.0 |
| Lugar | | | |
| Tránsito | 0.0 | 0.0 | 0.0 |
| Hogar | 79.4 | 0.0 | 0.0 |
| Vía pública | 19.0 | 0.0 | 0.0 |
| Baños públicos | 1.6 | 0.0 | 0.0 |
| Áreas escolares | 0.0 | 0.0 | 0.0 |
| Lugares de recreo | 0.0 | 0.0 | 0.0 |
| Trabajo | 0.0 | 0.0 | 0.0 |
| Área de servicio | 0.0 | 0.0 | 0.0 |
| Hospital | 0.0 | 0.0 | 0.0 |
| Otros | 0.0 | 0.0 | 0.0 |

Fuente: sisvea - Servicio Médico Forense, 1999.

**Cuadro 10. Características sociales y tipo de delito cometido por menores infractores
consumidores de drogas**

| Global N =114 % | Mariguana n =91 % | Inhalables n =82 % | Alcohol n =3 % | Cocaína n =8 % | Tabaco n =8 % | Heroína n =2 % |
|---|---|--|---|---|---|--|
| Masculino 91.2 | Masculino 92.3 | Masculino 89.0 | Masculino 66.7 | Masculino 87.5 | Masculino 100.0 | Masculino 100.0 |
| Primaria incompleta 33.3 | Secundaria incompleta 33.0 | Primaria incompleta 41.5 | Secundaria incompleta 33.3 | Secundaria incompleta 37.5 | Primaria incompleta 75.0 | Secundaria completa 100.0 |
| Abandono de escuela Consumo/drogas 41.6 | Abandono de escuela Consumo/drogas 38.9 | Abandono de escuela Consumo/drogas 47.6 | Abandono de escuela Escasos recursos 66.7 | Abandono de escuela Consumo/drogas 37.5 | Abandono de escuela Consumo/drogas 50.0 | Abandono de escuela Desinterés 50.0 |
| Subempleado 34.8 | Subempleado 90.3 | Subempleado 39.5 | Empleado 66.7 | Estudiante 62.5 | Subempleado 62.5 | Estudiante 100.0 |
| Usa tatuajes 29.4 | Usa tatuajes 27.3 | Usa tatuajes 33.8 | Usa tatuajes 0.0 | Usa tatuajes 25.0 | Usa tatuajes 14.3 | Usa tatuajes 0.0 |
| Pertenece a banda 90.4 | Pertenece a banda 87.9 | Pertenece a banda 96.3 | Pertenece a banda 100.0 | Pertenece a banda 75.0 | Pertenece a banda 100.0 | Pertenece a banda 50.0 |
| Tipo de familia Extensa 54.4 | Tipo de familia Nuclear 52.7 | Tipo de familia Extensa 63.4 | Tipo de familia Nuclear 66.7 | Tipo de familia Nuclear 62.5 | Tipo de familia Nuclear 75 | Tipo de familia Nuclear 100 |
| Disfuncional 81.6 | Disfuncional 76.9 | Disfuncional 89 | Disfuncional 66.7 | Disfuncional 62.5 | Disfuncional 75 | Funcional 100 |
| Personalidad Extrovertido 77 | Personalidad Extrovertido 77.8 | Personalidad Extrovertido 76.8 | Personalidad Extrovertido 66.7 | Personalidad Extrovertido 100 | Personalidad Extrovertido 75 | Personalidad Extrovertido 100 |
| Independiente 64 | Independiente 61.5 | Independiente 70.5 | Independiente 100 | Dependiente 50 | Independiente 62.5 | Dependiente 100 |
| Sociable 50.9 | Sociable 53.8 | Antisociable 57.3 | Sociable 66.7 | Sociable 62.5 | Sociable 50 | Sociable 100 |
| Pasivo 57.6 | Pasivo 58.2 | Pasivo 52.3 | Pasivo 100 | Agresivo 66.7 | Agresivo 60 | Agresivo 50 |
| Ansioso 52.6 | Ansioso 50.5 | Ansioso 50 | Ansioso 0 | Ansioso 75 | Ansioso 25 | Ansioso 100 |
| Frec. de consumo diario 65.9 | Frec. de consumo diario 65.9 | Frec. de consumo 2 a 3 veces por sem. 98.8 | Frec. de consumo 1x sem. 100.0 | Frec. de consumo 1x sem. 75.0 | Frec. de consumo diario 87.5 | Frec. de consumo diario 50.0 |
| Edad de inicio 10 a 14 72.2 | Edad de inicio 10 a 14 72.2 | Edad de inicio 10 a 14 88.9 | Edad de inicio 15 a 18 66.7 | Edad de inicio 10 a 14 57.1 | Edad de inicio 10 a 14 75.0 | Edad de inicio 15 a 18 50.0 |
| Núm. de ingresos 1 vez 71.1 | Núm. de ingresos 1 vez 76.9 | Núm. de ingresos 1 vez 67.1 | Núm. de ingresos 1 vez 100.0 | Núm. de ingresos 1 vez 75.0 | Núm. de ingresos 1 vez 62.5 | Núm. de ingresos 2-4 veces 50.0 |
| Uso de arma 15.2 | Uso de arma 18.0 | Uso de arma 17.3 | Uso de arma 66.7 | Uso de arma 12.5 | Uso de arma 12.5 | Uso de arma 0.0 |
| Tipo de arma Punzo-cortante 70.6 | Tipo de arma Punzo-cortante 68.8 | Tipo de arma Punzo-cortante 71.4 | Tipo de arma Punzo-cortante 100.0 | Tipo de arma Punzo-cortante 100.0 | Tipo de arma Punzocortante 100.0 | Tipo de arma Punzo-cortante 0.0 |
| Delito bajo efecto 71.4 | Delito bajo efecto 70.8 | Delito bajo efecto 68.8 | Delito bajo efecto 66.7 | Delito bajo efecto 71.4 | Delito bajo efecto 100.0 | Delito bajo efecto 100.0 |
| Delitos más comunes Robo 20.2 | Delitos más comunes Robo 17.6 | Delitos más comunes Robo 22 | Delitos más comunes Robo 0 | Delitos más comunes Robo 25 | Delitos más comunes Robo 0 | Delitos más comunes Contra la salud 100 |
| Contra la salud 36 | Contra la salud 45.1 | Consumo/drogas 37.8 | Portación de arma 33.3 | Contra la salud 37.5 | Contra la salud 37.5 | Consumo/drogas 100 |
| Consumo/drogas 43.9 | Consumo/drogas 42.9 | Contra la salud 20.7 | Contra la salud 66.7 | Consumo/drogas 25 | Consumo/drogas 87.5 | |
| Portación de arma 14.9 | Portación de arma 17.6 | Portación de arma 18.3 | Consumo/drogas 66.7 | Portación de arma 12.5 | | |

Fuente: Consejo Tutelar de Menores, 1999.

Cuadro 1. Perfil sociodemográfico de la población que acude a tratamiento en Centros de Integración Juvenil según droga de impacto

| Características | Global n= 716 | Mariguana n= 75 | Inhalables n= 13 | Alcohol n= 23 | Tabaco n= 8 | Tranquilizantes n= 8 | Cocaína n= 41 | Heroína n=178 | Cristal n= 308 | Rohypnol n= 1 | Refractil n= 0 | D. Médicas* n= 16 | D. Ilícitas** n= 2 |
|-----------------------------|------------------|--------------------|---------------------|------------------|----------------|-------------------------|------------------|------------------|-------------------|------------------|-------------------|----------------------|-----------------------|
| Sexo | | | | | | | | | | | | | |
| Masculino | 88.6 | 88.0 | 84.6 | 78.3 | 100.0 | 50.0 | 90.2 | 94.9 | 88.3 | 100.0 | 0.0 | 87.5 | 100.0 |
| Femenino | 11.4 | 12.0 | 15.4 | 21.7 | 0.0 | 50.0 | 9.8 | 5.1 | 11.7 | 0.0 | 0.0 | 12.5 | 0.0 |
| Edad | | | | | | | | | | | | | |
| 14 años o menos | 3.1 | 9.3 | 15.4 | 8.7 | 12.5 | 12.5 | 0.0 | 0.0 | 1.0 | 0.0 | 0.0 | 6.3 | 0.0 |
| 15 - 19 años | 22.5 | 45.3 | 23.1 | 4.4 | 12.5 | 37.5 | 14.6 | 10.7 | 27.4 | 0.0 | 0.0 | 0.0 | 50.0 |
| 20 - 24 años | 23.4 | 21.3 | 38.4 | 26.1 | 12.5 | 12.5 | 24.4 | 19.7 | 26.4 | 0.0 | 0.0 | 25.0 | 0.0 |
| 25 - 29 años | 20.1 | 6.7 | 0.0 | 13.0 | 12.5 | 12.5 | 22.0 | 28.1 | 20.2 | 100.0 | 0.0 | 31.2 | 0.0 |
| 30 - 34 años | 15.1 | 8.0 | 0.0 | 13.0 | 25.0 | 12.5 | 19.5 | 18.0 | 15.0 | 0.0 | 0.0 | 25.0 | 0.0 |
| 35 años o más | 15.8 | 9.4 | 23.1 | 34.8 | 25.0 | 12.5 | 19.5 | 23.5 | 10.0 | 0.0 | 0.0 | 12.5 | 50.0 |
| Escolaridad | | | | | | | | | | | | | |
| Primaria | 28.6 | 20.3 | 53.8 | 33.3 | 12.5 | 37.5 | 17.1 | 33.9 | 26.8 | 0.0 | 0.0 | 50.0 | 0.0 |
| Secundaria | 45.4 | 43.2 | 30.8 | 57.1 | 37.5 | 37.5 | 39.0 | 42.9 | 49.7 | 0.0 | 0.0 | 31.2 | 50.0 |
| Preparatoria | 18.6 | 25.7 | 7.7 | 9.6 | 25.0 | 12.5 | 36.6 | 18.6 | 15.4 | 100.0 | 0.0 | 12.5 | 50.0 |
| Técnico | 2.7 | 2.7 | 0.0 | 0.0 | 12.5 | 12.5 | 2.4 | 2.3 | 2.6 | 0.0 | 0.0 | 6.3 | 0.0 |
| Profesional | 4.1 | 8.1 | 0.0 | 0.0 | 12.5 | 0.0 | 4.9 | 1.7 | 5.2 | 0.0 | 0.0 | 0.0 | 0.0 |
| Analfabeta | 0.6 | 0.0 | 7.7 | 0.0 | 0.0 | 0.0 | 0.0 | 0.6 | 0.3 | 0.0 | 0.0 | 0.0 | 0.0 |
| Otro | 0.0 | 0.0 | 0.0 | 0.0 | 0.0 | 0.0 | 0.0 | 0.0 | 0.0 | 0.0 | 0.0 | 0.0 | 0.0 |
| Estado civil | | | | | | | | | | | | | |
| Soltero | 50.5 | 68.0 | 53.8 | 43.5 | 50.0 | 75.0 | 36.6 | 51.1 | 48.1 | 0.0 | 0.0 | 31.2 | 50.0 |
| Casado | 22.4 | 18.7 | 23.1 | 21.7 | 25.0 | 12.5 | 41.5 | 14.6 | 24.7 | 0.0 | 0.0 | 31.2 | 50.0 |
| Divorciado | 2.1 | 1.3 | 0.0 | 13.0 | 0.0 | 0.0 | 0.0 | 2.8 | 1.6 | 0.0 | 0.0 | 6.3 | 0.0 |
| Viudo | 0.3 | 0.0 | 0.0 | 0.0 | 0.0 | 0.0 | 0.0 | 0.0 | 0.6 | 0.0 | 0.0 | 0.0 | 0.0 |
| Unión libre | 17.3 | 8.0 | 23.1 | 17.4 | 0.0 | 0.0 | 14.6 | 20.2 | 19.2 | 0.0 | 0.0 | 18.8 | 0.0 |
| Otro | 7.4 | 4.0 | 0.0 | 4.4 | 25.0 | 12.5 | 7.3 | 11.3 | 5.8 | 100.0 | 0.0 | 12.5 | 0.0 |
| Nivel socioeconómico | | | | | | | | | | | | | |
| Alto y medio alto | 56.0 | 53.1 | 45.5 | 83.3 | 87.5 | 60.0 | 52.3 | 59.1 | 53.5 | S/D | 0.0 | 71.4 | 0.0 |
| Medio bajo | 32.5 | 34.7 | 45.5 | 8.3 | 12.5 | 40.0 | 14.3 | 28.7 | 36.2 | | 0.0 | 21.4 | 100.0 |
| Medio | 6.0 | 12.2 | 0.0 | 0.0 | 0.0 | 0.0 | 28.6 | 4.4 | 4.0 | | 0.0 | 7.2 | 0.0 |
| Bajo | 5.5 | 0.0 | 9.0 | 8.4 | 0.0 | 0.0 | 4.8 | 7.8 | 6.3 | | 0.0 | 0.0 | 0.0 |
| Otro | 0.0 | 0.0 | 0.0 | 0.0 | 0.0 | 0.0 | 0.0 | 0.0 | 0.0 | | 0.0 | 0.0 | 0.0 |

* Barbitúricos, Anfetaminas, Anticolinérgicos, Antidepresivos, Morfina.

** Alucinógenos, Basuco, Otros psicotrópicos.

Fuente: sisvea - Centros de Integración Juvenil, 1999.

Nota: El número global es mayor a la suma por tipo de droga, debido a la falta de información de la misma.

Cuadro 2. Patrón de consumo de la población que acude a tratamiento en Centros de Integración Juvenil según droga de impacto

| Características | Global n= 716 | Mariguana n= 75 | Inhalables n= 13 | Alcohol n= 23 | Tabaco n= 8 | Tranquilizantes n= 8 | Cocaína n= 41 | Heroína n= 178 | Cristal n= 308 | Rohypnol n= 1 | Refractil n= 0 | D. Médicas* n= 16 | D. Ilícitas** n= 2 |
|--------------------------|------------------|--------------------|---------------------|------------------|----------------|-------------------------|------------------|-------------------|-------------------|------------------|-------------------|----------------------|-----------------------|
| Frecuencia actual | | | | | | | | | | | | | |
| Diario | 58.8 | 64.3 | 90.0 | 39.1 | 71.4 | 80.0 | 51.2 | 94.0 | 61.4 | 100.0 | 0.0 | 60.0 | 50.0 |
| 2-3 veces por semana | 6.6 | 15.7 | 0.0 | 13.0 | 28.6 | 0.0 | 9.8 | 1.8 | 15.7 | 0.0 | 0.0 | 13.3 | 0.0 |
| 1 vez por semana | 14.4 | 10.0 | 0.0 | 34.8 | 0.0 | 0.0 | 24.4 | 1.8 | 16.7 | 0.0 | 0.0 | 6.7 | 0.0 |
| 1-3 veces por mes | 13.2 | 8.6 | 10.0 | 13.1 | 0.0 | 20.0 | 9.7 | 2.4 | 5.8 | 0.0 | 0.0 | 20.0 | 50.0 |
| 1-11 veces por año | 1.8 | 1.4 | 0.0 | 0.0 | 0.0 | 0.0 | 4.9 | 0.0 | 0.4 | 0.0 | 0.0 | 0.0 | 0.0 |
| Otros | 5.2 | 0.0 | 0.0 | 0.0 | 0.0 | 0.0 | 0.0 | 0.0 | 0.0 | 0.0 | 0.0 | 0.0 | 0.0 |
| Edad de inicio | | | | | | | | | | | | | |
| 9 años o menos | 6.9 | 4.0 | 16.7 | 4.3 | 0.0 | 12.5 | 2.4 | 11.8 | 4.9 | 0.0 | 0.0 | 46.7 | 0.0 |
| 10-14 años | 46.5 | 58.7 | 50.0 | 39.1 | 50.0 | 62.5 | 39.0 | 50.0 | 40.7 | 100.0 | 0.0 | 46.6 | 50.0 |
| 15-19 años | 42.7 | 33.3 | 33.3 | 52.2 | 50.0 | 25.0 | 53.7 | 35.4 | 50.2 | 0.0 | 0.0 | 6.7 | 0.0 |
| 20-24 años | 3.0 | 4.0 | 0.0 | 0.0 | 0.0 | 0.0 | 4.9 | 2.8 | 2.9 | 0.0 | 0.0 | 0.0 | 0.0 |
| 25-29 años | 0.9 | 0.0 | 0.0 | 4.4 | 0.0 | 0.0 | 0.0 | 0.0 | 1.3 | 0.0 | 0.0 | 0.0 | 50.0 |
| 30-34 años | 0.0 | 0.0 | 0.0 | 0.0 | 0.0 | 0.0 | 0.0 | 0.0 | 0.0 | 0.0 | 0.0 | 0.0 | 0.0 |
| 35 años o más | 0.0 | 0.0 | 0.0 | 0.0 | 0.0 | 0.0 | 0.0 | 0.0 | 0.0 | 0.0 | 0.0 | 0.0 | 0.0 |
| Droga de inicio | | | | | | | | | | | | | |
| Alcohol | 25.4 | 30.7 | 15.4 | 60.9 | 12.5 | 25.0 | 29.3 | 15.7 | 27.3 | 100.0 | 0.0 | 18.7 | 0.0 |
| Mariguana | 27.9 | 40.0 | 7.7 | 13.0 | 25.0 | 25.0 | 24.4 | 40.4 | 21.4 | 0.0 | 0.0 | 12.5 | 0.0 |
| Inhalables | 3.9 | 0.0 | 61.5 | 0.0 | 0.0 | 0.0 | 0.0 | 6.2 | 1.6 | 0.0 | 0.0 | 0.0 | 0.0 |
| Alucinógenos | 0.1 | 0.0 | 0.0 | 0.0 | 0.0 | 0.0 | 0.0 | 0.0 | 0.0 | 0.0 | 0.0 | 0.0 | 0.0 |
| Heroína | 0.7 | 0.0 | 0.0 | 0.0 | 0.0 | 0.0 | 0.0 | 2.2 | 0.0 | 0.0 | 0.0 | 0.0 | 0.0 |
| Opio-Morfina y deriv. | 0.0 | 0.0 | 0.0 | 0.0 | 0.0 | 0.0 | 0.0 | 0.0 | 0.0 | 0.0 | 0.0 | 0.0 | 0.0 |
| Cocaína | 2.4 | 0.0 | 0.0 | 0.0 | 0.0 | 0.0 | 4.9 | 0.6 | 4.5 | 0.0 | 0.0 | 0.0 | 0.0 |
| Tranquilizantes | 0.3 | 0.0 | 0.0 | 0.0 | 0.0 | 25.0 | 0.0 | 0.0 | 0.0 | 0.0 | 0.0 | 0.0 | 0.0 |
| Barbitúricos | 0.3 | 0.0 | 0.0 | 0.0 | 0.0 | 0.0 | 0.0 | 0.0 | 0.3 | 0.0 | 0.0 | 6.3 | 0.0 |
| Anfetaminas | 0.4 | 0.0 | 0.0 | 4.3 | 0.0 | 0.0 | 0.0 | 0.6 | 0.0 | 0.0 | 0.0 | 6.3 | 0.0 |
| Anticolinérgicos | 0.0 | 0.0 | 0.0 | 0.0 | 0.0 | 0.0 | 0.0 | 0.0 | 0.0 | 0.0 | 0.0 | 0.0 | 50.0 |
| Tabaco | 34.2 | 29.3 | 15.4 | 21.8 | 50.0 | 25.0 | 36.5 | 33.7 | 36.7 | 0.0 | 0.0 | 56.2 | 0.0 |
| Antidepresivos | 0.0 | 0.0 | 0.0 | 0.0 | 0.0 | 0.0 | 0.0 | 0.0 | 0.0 | 0.0 | 0.0 | 0.0 | 0.0 |
| Otros psicotrópicos | 0.3 | 0.0 | 0.0 | 0.0 | 0.0 | 0.0 | 0.0 | 0.6 | 0.0 | 0.0 | 0.0 | 0.0 | 50.0 |
| Basuco o pasta base | 0.0 | 0.0 | 0.0 | 0.0 | 0.0 | 0.0 | 0.0 | 0.0 | 0.0 | 0.0 | 0.0 | 0.0 | 0.0 |
| Cristal | 3.5 | 0.0 | 0.0 | 0.0 | 12.5 | 0.0 | 4.9 | 0.0 | 7.1 | 0.0 | 0.0 | 0.0 | 0.0 |
| Flunitrazepam (Rohypnol) | 0.6 | 0.0 | 0.0 | 0.0 | 0.0 | 0.0 | 0.0 | 0.0 | 1.1 | 0.0 | 0.0 | 0.0 | 0.0 |
| Crack | 0.0 | 0.0 | 0.0 | 0.0 | 0.0 | 0.0 | 0.0 | 0.0 | 0.0 | 0.0 | 0.0 | 0.0 | 0.0 |
| Refractil ofteno | 0.0 | 0.0 | 0.0 | 0.0 | 0.0 | 0.0 | 0.0 | 0.0 | 0.0 | 0.0 | 0.0 | 0.0 | 0.0 |


* Barbitúricos, Anfetaminas, Anticolinérgicos, Antidepresivos, Morfina.

** Alucinógenos, Basuco, Otros psicotrópicos.

Fuente: sisvea - Centros de Integración Juvenil. 1999.

Nota: El número global es mayor a la suma por tipo de droga, debido a la falta de información de la misma.

Diagrama 1. Historia natural del consumo de drogas
(seguimiento hasta 3 drogas)



FUENTE: Centros de Integración Juvenil, 1999.

Cuadro 3. Perfil sociodemográfico de la población que acude a tratamiento según droga de impacto

| Características | Global n=1001 | Mariguana n= 30 | Inhalables n=9 | Alcohol n=87 | Tabaco n= 8 | Tranquilizantes n=13 | Cocaína n= 34 | Heroína n= 600 | Cristal n= 195 | Rohypnol n=8 | Refractil n=0 | D. Médicas* n=5 | D. Ilícitas** n=4 |
|--------------------------|------------------|--------------------|-------------------|-----------------|----------------|-------------------------|------------------|-------------------|-------------------|-----------------|------------------|--------------------|----------------------|
| Sexo | | | | | | | | | | | | | |
| Masculino | 95.1 | 96.7 | 100.0 | 94.3 | 87.5 | 100.0 | 100.0 | 95.2 | 94.2 | 75.0 | 0.0 | 100.0 | 100.0 |
| Femenino | 4.9 | 3.3 | 0.0 | 5.7 | 12.5 | 0.0 | 0.0 | 4.8 | 5.8 | 25.0 | 0.0 | 0.0 | 0.0 |
| Edad | | | | | | | | | | | | | |
| 14 años o menos | 1.0 | 0.0 | 11.2 | 0.0 | 0.0 | 0.0 | 0.0 | 0.4 | 3.1 | 12.5 | 0.0 | 0.0 | 0.0 |
| 15 - 19 años | 11.0 | 26.6 | 33.3 | 2.3 | 25.0 | 7.7 | 2.9 | 6.8 | 22.6 | 50.0 | 0.0 | 60.0 | 0.0 |
| 20 - 24 años | 19.8 | 16.7 | 22.2 | 5.7 | 12.5 | 53.8 | 14.7 | 18.5 | 30.8 | 0.0 | 0.0 | 20.0 | 25.0 |
| 25 - 29 años | 21.2 | 30.0 | 11.1 | 12.6 | 12.5 | 38.5 | 20.6 | 21.0 | 24.0 | 12.5 | 0.0 | 20.0 | 25.0 |
| 30 - 34 años | 19.9 | 10.0 | 11.1 | 16.2 | 12.5 | 0.0 | 26.5 | 24.0 | 12.3 | 0.0 | 0.0 | 0.0 | 25.0 |
| 35 años o más | 27.1 | 16.7 | 11.1 | 63.2 | 37.5 | 0.0 | 35.3 | 29.3 | 7.2 | 25.0 | 0.0 | 0.0 | 25.0 |
| Escolaridad | | | | | | | | | | | | | |
| Sin escolaridad | 2.3 | 0.0 | 0.0 | 5.8 | 0.0 | 7.7 | 0.0 | 2.3 | 1.5 | 0.0 | 0.0 | 0.0 | 0.0 |
| Primaria | 40.4 | 56.7 | 55.6 | 47.7 | 50.0 | 61.5 | 41.2 | 38.9 | 37.4 | 25.0 | 0.0 | 60.0 | 50.0 |
| Tec. Post-primaria | 1.8 | 3.3 | 0.0 | 1.2 | 0.0 | 0.0 | 0.0 | 2.7 | 0.0 | 0.0 | 0.0 | 0.0 | 0.0 |
| Secundaria | 42.4 | 26.7 | 33.3 | 33.7 | 37.5 | 23.1 | 44.1 | 44.1 | 45.1 | 50.0 | 0.0 | 40.0 | 25.0 |
| Tec. Post-secundaria | 0.7 | 0.0 | 0.0 | 0.0 | 12.5 | 0.0 | 0.0 | 0.8 | 0.5 | 0.0 | 0.0 | 0.0 | 0.0 |
| Bachillerato | 11.0 | 10.0 | 11.1 | 9.3 | 0.0 | 7.7 | 11.8 | 10.5 | 12.8 | 25.0 | 0.0 | 0.0 | 25.0 |
| Licenciatura | 1.2 | 3.3 | 0.0 | 2.3 | 0.0 | 0.0 | 2.9 | 0.7 | 2.2 | 0.0 | 0.0 | 0.0 | 0.0 |
| Posgrado | 0.2 | 0.0 | 0.0 | 0.0 | 0.0 | 0.0 | 0.0 | 0.0 | 0.5 | 0.0 | 0.0 | 0.0 | 0.0 |
| Estado civil | | | | | | | | | | | | | |
| Soltero | 49.9 | 63.3 | 66.7 | 34.1 | 25.0 | 76.9 | 44.2 | 48.0 | 57.2 | 87.5 | 0.0 | 80.0 | 100.0 |
| Casado | 17.5 | 20.0 | 0.0 | 28.2 | 37.5 | 7.7 | 17.6 | 15.7 | 18.6 | 0.0 | 0.0 | 0.0 | 0.0 |
| Divorciado | 5.1 | 0.0 | 0.0 | 7.1 | 12.5 | 7.7 | 11.8 | 5.9 | 2.1 | 0.0 | 0.0 | 0.0 | 0.0 |
| Viudo | 0.6 | 0.0 | 11.1 | 1.2 | 0.0 | 0.0 | 0.0 | 0.5 | 0.5 | 0.0 | 0.0 | 0.0 | 0.0 |
| Unión libre | 15.1 | 0.0 | 11.1 | 10.6 | 0.0 | 7.7 | 23.5 | 17.0 | 14.9 | 0.0 | 0.0 | 0.0 | 0.0 |
| Otro | 11.8 | 16.7 | 11.1 | 18.8 | 25.0 | 0.0 | 2.9 | 12.9 | 6.7 | 12.5 | 0.0 | 20.0 | 0.0 |
| Situación Laboral | | | | | | | | | | | | | |
| Estudiante | 20.4 | 40.0 | 22.2 | 17.2 | 25.0 | 100.0 | 44.1 | 12.5 | 33.7 | 0.0 | 0.0 | 40.0 | 75.0 |
| Desempleado | 38.2 | 16.7 | 44.4 | 37.9 | 37.5 | 0.0 | 29.4 | 43.2 | 30.1 | 37.5 | 0.0 | 0.0 | 0.0 |
| Desocupado | 11.4 | 16.7 | 22.2 | 11.5 | 25.0 | 0.0 | 0.0 | 12.4 | 8.8 | 25.0 | 0.0 | 0.0 | 25.0 |
| Trabajo Fijo | 15.5 | 16.6 | 0.0 | 11.5 | 0.0 | 0.0 | 5.9 | 17.5 | 15.0 | 37.5 | 0.0 | 0.0 | 0.0 |
| Trabajo ocasional | 13.9 | 10.0 | 11.2 | 20.7 | 12.5 | 0.0 | 20.6 | 13.9 | 11.4 | 0.0 | 0.0 | 60.0 | 0.0 |
| Ama de casa | 0.6 | 0.0 | 0.0 | 1.2 | 0.0 | 0.0 | 0.0 | 0.5 | 1.0 | 0.0 | 0.0 | 0.0 | 0.0 |
| Jubilado | 0.0 | 0.0 | 0.0 | 0.0 | 0.0 | 0.0 | 0.0 | 0.0 | 0.0 | 0.0 | 0.0 | 0.0 | 0.0 |
| Acudió | | | | | | | | | | | | | |
| En forma voluntaria | 62.0 | 40.0 | 77.8 | 35.6 | 25.0 | 92.3 | 70.6 | 68.4 | 57.7 | 25.0 | 0.0 | 40.0 | 100.0 |
| Por amigos o familia | 32.3 | 46.7 | 11.1 | 47.1 | 37.5 | 7.7 | 17.6 | 29.5 | 34.0 | 75.0 | 0.0 | 40.0 | 0.0 |
| Por indicación legal | 0.7 | 3.3 | 0.0 | 1.2 | 0.0 | 0.0 | 0.0 | 0.5 | 1.0 | 0.0 | 0.0 | 0.0 | 0.0 |
| Por indicación médica | 0.4 | 0.0 | 0.0 | 2.3 | 0.0 | 0.0 | 0.0 | 0.3 | 0.0 | 0.0 | 0.0 | 0.0 | 0.0 |
| Otros | 4.6 | 10.0 | 11.1 | 13.8 | 37.5 | 0.0 | 11.8 | 1.3 | 7.3 | 0.0 | 0.0 | 20.0 | 0.0 |

* Barbitúricos, Anfetaminas, Anticolinérgicos, Antidepresivos, Morfina.

** Alucinógenos, Basuco, Otros psicotrópicos.

Fuente: sisvea- Centros de Tratamiento No Gubernamentales, 1999.

Nota: El número global es mayor a la suma por tipo de droga, debido a la falta de información de la misma.

Cuadro 4. Patrón de consumo de la población que acude a tratamiento según droga de impacto

| Características | Global n=1001 | Mariguana n= 30 | Inhalables n= 9 | Alcohol n=87 | Tabaco n= 8 | Tranquilizantes n=13 | Cocaína n=34 | Heroína n=600 | Cristal n=195 | Rohypnol n= 8 | Refractil n=0 | D. Médicas* n=5 | D. Ilícitas** n=4 |
|--------------------------|------------------|--------------------|--------------------|-----------------|----------------|-------------------------|-----------------|------------------|------------------|------------------|------------------|--------------------|----------------------|
| Frecuencia actual | | | | | | | | | | | | | |
| Diario | 77.4 | 90.0 | 88.9 | 70.9 | 100.0 | 76.9 | 81.8 | 98.0 | 80.9 | 71.4 | 0.0 | 60.0 | 100.0 |
| 2 - 3 veces por semana | 10.6 | 0.0 | 11.1 | 11.6 | 0.0 | 15.4 | 6.1 | 0.7 | 12.4 | 28.6 | 0.0 | 20.0 | 0.0 |
| 1 vez por semana | 8.7 | 0.0 | 0.0 | 8.1 | 0.0 | 7.7 | 6.1 | 1.0 | 5.7 | 0.0 | 0.0 | 0.0 | 0.0 |
| 1 - 3 veces por mes | 2.6 | 6.7 | 0.0 | 7.0 | 0.0 | 0.0 | 6.0 | 0.3 | 1.0 | 0.0 | 0.0 | 20.0 | 0.0 |
| 1 - 11 veces por año | 0.7 | 3.3 | 0.0 | 2.4 | 0.0 | 0.0 | 0.0 | 0.0 | 0.0 | 0.0 | 0.0 | 0.0 | 0.0 |
| Edad de inicio | | | | | | | | | | | | | |
| 9 años o menos | 11.8 | 3.3 | 22.2 | 12.6 | 0.0 | 15.4 | 14.7 | 13.2 | 8.7 | 0.0 | 0.0 | 20.0 | 0.0 |
| 10 - 14 años | 55.8 | 63.3 | 66.7 | 25.3 | 62.5 | 46.2 | 41.2 | 63.4 | 49.2 | 50.0 | 0.0 | 60.0 | 50.0 |
| 15 - 19 años | 27.0 | 30.1 | 11.1 | 40.2 | 37.5 | 38.4 | 38.3 | 21.6 | 32.3 | 50.0 | 0.0 | 20.0 | 50.0 |
| 20 - 24 años | 4.5 | 3.3 | 0.0 | 19.5 | 0.0 | 0.0 | 0.0 | 1.3 | 9.3 | 0.0 | 0.0 | 0.0 | 0.0 |
| 25 - 29 años | 0.4 | 0.0 | 0.0 | 1.2 | 0.0 | 0.0 | 2.9 | 0.2 | 0.5 | 0.0 | 0.0 | 0.0 | 0.0 |
| 30 - 34 años | 0.1 | 0.0 | 0.0 | 0.0 | 0.0 | 0.0 | 0.0 | 0.2 | 0.0 | 0.0 | 0.0 | 0.0 | 0.0 |
| 35 años o más | 0.4 | 0.0 | 0.0 | 1.2 | 0.0 | 0.0 | 2.9 | 0.1 | 0.0 | 0.0 | 0.0 | 0.0 | 0.0 |
| Droga de inicio | | | | | | | | | | | | | |
| Alcohol | 22.9 | 13.3 | 11.1 | 55.2 | 12.5 | 0.0 | 20.6 | 20.5 | 21.0 | 0.0 | 0.0 | 0.0 | 0.0 |
| Mariguana | 33.1 | 56.7 | 0.0 | 10.3 | 0.0 | 38.5 | 41.2 | 36.2 | 28.7 | 62.5 | 0.0 | 60.0 | 25.0 |
| Inhalables | 7.1 | 3.3 | 44.4 | 1.1 | 12.5 | 0.0 | 2.9 | 9.2 | 4.2 | 0.0 | 0.0 | 0.0 | 0.0 |
| Alucinógenos | 0.2 | 0.0 | 0.0 | 0.0 | 0.0 | 0.0 | 0.0 | 0.2 | 0.0 | 0.0 | 0.0 | 0.0 | 25.0 |
| Heroína | 1.9 | 0.0 | 0.0 | 0.0 | 0.0 | 0.0 | 0.0 | 3.0 | 0.5 | 0.0 | 0.0 | 0.0 | 0.0 |
| Opio-morfina y deriv. | 0.5 | 0.0 | 0.0 | 0.0 | 0.0 | 0.0 | 0.0 | 0.7 | 0.5 | 0.0 | 0.0 | 0.0 | 0.0 |
| Cocaína | 1.5 | 3.3 | 0.0 | 0.0 | 0.0 | 0.0 | 5.9 | 0.8 | 3.6 | 0.0 | 0.0 | 0.0 | 0.0 |
| Tranquilizantes | 0.7 | 0.0 | 0.0 | 1.2 | 0.0 | 0.0 | 2.9 | 0.5 | 1.0 | 0.0 | 0.0 | 0.0 | 0.0 |
| Barbitúricos | 0.2 | 0.0 | 0.0 | 0.0 | 0.0 | 0.0 | 0.0 | 0.3 | 0.0 | 0.0 | 0.0 | 0.0 | 0.0 |
| Anfetaminas | 0.1 | 0.0 | 0.0 | 0.0 | 12.5 | 0.0 | 0.0 | 0.0 | 0.0 | 0.0 | 0.0 | 0.0 | 0.0 |
| Anticolinérgicos | 0.1 | 0.0 | 0.0 | 0.0 | 0.0 | 0.0 | 0.0 | 0.2 | 0.0 | 0.0 | 0.0 | 0.0 | 0.0 |
| Tabaco | 27.9 | 23.4 | 33.3 | 32.2 | 62.5 | 61.5 | 26.5 | 26.3 | 28.7 | 37.5 | 0.0 | 40.0 | 0.0 |
| Antidepresivos | 0.0 | 0.0 | 0.0 | 0.0 | 0.0 | 0.0 | 0.0 | 0.0 | 0.0 | 0.0 | 0.0 | 0.0 | 0.0 |
| Otros psicotrópicos | 0.7 | 0.0 | 0.0 | 0.0 | 0.0 | 0.0 | 0.0 | 1.0 | 0.0 | 0.0 | 0.0 | 0.0 | 25.0 |
| Basuco o pasta base | 0.1 | 0.0 | 0.0 | 0.0 | 0.0 | 0.0 | 0.0 | 0.2 | 0.0 | 0.0 | 0.0 | 0.0 | 0.0 |
| Cristal | 2.8 | 0.0 | 11.2 | 0.0 | 0.0 | 0.0 | 0.0 | 0.7 | 11.3 | 0.0 | 0.0 | 0.0 | 25.0 |
| Flunitrazepam (Rohypnol) | 0.1 | 0.0 | 0.0 | 0.0 | 0.0 | 0.0 | 0.0 | 0.0 | 0.5 | 0.0 | 0.0 | 0.0 | 0.0 |
| Crack | 0.1 | 0.0 | 0.0 | 0.0 | 0.0 | 0.0 | 0.0 | 0.2 | 0.0 | 0.0 | 0.0 | 0.0 | 0.0 |
| Refractil ofeno | 0.0 | 0.0 | 0.0 | 0.0 | 0.0 | 0.0 | 0.0 | 0.0 | 0.0 | 0.0 | 0.0 | 0.0 | 0.0 |


* Barbitúricos, Anfetaminas, Anticolinérgicos, Antidepresivos, Morfina.

** Alucinógenos, Basuco, Otros psicotrópicos.

Fuente: sisvea - Centros de Tratamiento No Gubernamentales, 1999.

Nota: El número global es mayor a la suma por tipo de droga, debido a la falta de información de la misma.

**Diagrama 1. Historia natural del consumo de drogas
(seguimiento hasta 3 drogas)**



FUENTE: Centros No Gubernamentales, 1999.